

ЭКОНОМИКА ТАДЖИКИСТАНА



2.2019



ISSN2310-3957

ИҚТИСОДИЁТИ ТОҶИКИСТОН

**ЭКОНОМИКА
ТАДЖИКИСТАНА**

2.2019

**ДУШАНБЕ
2019**

Главный редактор:

Саидмуродов Л.Х. (член-корр. АН РТ д.э.н., профессор),

Редакционная коллегия:

Каюмов Н. К.- Почётный редактор (академик АН РТ),
Мирсаидов А.Б. (зам. глав. редактора, д.э.н., профессор),
Бабаджанов Р.М. (ответственный секретарь, к.э.н., доцент),
Бобоев О.Б. (д.э.н., профессор),
Джонмахмадов Ш.Б. (д.э.н., профессор),
Исламов С.И. (член-корр. АН РТ д.э.н., профессор),
Мухаббатов Х.М. (д.г.н., профессор),
Назаров Т.Н. (академик АН РТ),
Рахимов Р.К. (академик АН РТ),
Солехзода А. (к.э.н.),
Султонов З.С. (д.э.н., профессор),
Тошматов М.Н. (к.э.н., доцент),
Турсунова Г.Н. (д.э.н.),
Умаров Х.У. (д.э.н., профессор),
Усманова Т.Д. (д.э.н., профессор),
Хабибов С.Х. (д.э.н., профессор),
Хоналиев Н.Х. (д.э.н.).

Международный совет журнала:

Т.К. Койчужев (академик НАН Кыргызстана), А.К. Кошенов (академик НАН Казахстана), А.Г. Шеломенцев (д.э.н., профессор, Россия), Нуреев Р.М. (д.э.н., профессор, Россия), Цветков В. А. (д.э.н., профессор, член-корреспондент РАН, Россия), Пелях М. М. (Региональный Центр ПРООН, г. Стамбул, Турция)

Учредитель:

Институт экономики и демографии Академии наук Республики Таджикистан

Журнал «Экономика Таджикистана» включён в перечень ведущих рецензируемых журналов и изданий Высшей Аттестационной Комиссии (ВАК) Министерства образования и науки Российской Федерации от 23 июня 2016 г. Зарегистрирован в Министерстве культуры Республики Таджикистан. Свидетельство о регистрации № 0251/жр от 03 мая 2016 г.

Мундариҷа**Назарияи иқтисодӣ**

- | | | | |
|----|----------------------------------|---|----|
| 1. | Коваленко В.П. | Нақши умумӣ, махсус ва ягонаи аломатҳо дар раванди дониш ва амалияи амалигардонии фаъолияти иқтисодии хориҷии Ҷумҳурии Тоҷикистон | 9 |
| 2. | Ишонхонов А. М.
Шарипов Б. М. | Таъсири ҷаҳонишавӣ ба иқтисодиёти миллӣ | 18 |

Соҳаҳо ва комплексҳои байнисоҳавӣ

- | | | | |
|-----|--|--|----|
| 3. | Чурабаев Г.Д.
Қаюмова Ф.А.
Неъматова М.Х. | Масоили ташаккул ва инкишофи иқтисодиёти рақамӣ дар саноати Ҷумҳурии Тоҷикистон | 22 |
| 4. | Холматов М.М. | Масъалаҳои назариявии рушди иқтисодиёти рақамии Тоҷикистон | 27 |
| 5. | Арифов Ҳ.О. | Натиҷаҳо барои истифодаи технологияҳои рақамӣ дар электроэнергетикаи Тоҷикистон | 35 |
| 6. | Қаландарзода Н.М. | Захираҳои обӣ ҳамчун омилҳои рушди минтақа | 41 |
| 7. | Солехзода А.А.,
Ақдодова Н.Н. | Марҳилаҳои асосӣ ва хусусиятҳои рушди сайёҳӣ дар Ҷумҳурии Тоҷикистон | 47 |
| 8. | Шодиев Ҷ. | Рушди сайёҳӣ дар Ҷумҳурии Тоҷикистон: муаммоҳо ва роҳҳои ҳалли онҳо | 55 |
| 9. | Сафаров Б.Г.,
Ҳоҷаев Д.К. | Тамоил ва сохтори ҷалби сармояи хориҷӣ ба иқтисодиёти кушоди Ҷумҳурии Тоҷикистон | 65 |
| 10. | Аминҷонов Р.М. ,
Бобочонов Р. М.,
Алимов А. Л. | Ташаккули механизми фаъолияти маблағгузори Ҷумҳурии Тоҷикистон дар ҷорҷӯбаи созишномаи «Як банд – Як роҳ» | 71 |
| 11. | Исломова З.С.
Бердиева Ш.
Саъдиев Х.Ф. | Рушди ҳунарҳои мардумӣ тавассути соҳибкории хурд – таъсири мусбӣ он ба нерӯи инсонӣ (дар мисоли анвои нон) | 82 |
| 12. | Каримова М.Т.
Ҷабборов Ф.А. | Самтҳои стратегияи саноатикунони босуръат дар Ҷумҳурии Тоҷикистон | 90 |
| 13. | Махмадиев Ф.Б.,
Шоев Д.П. | Нақш ва мақоми кластери галладонаи минтақа дар таъмини амнияти озуқавории Ҷумҳурии Тоҷикистон | 96 |

Тамоюлҳои имрӯзаи бозори меҳнати

- | | | | |
|-----|--------------------------------|--|-----|
| 14. | Исламов С.И.
Исломова З. С. | Истифодабарии иттилооти демографӣ дар соҳибкорӣ | 102 |
| 15. | Раҷабова И.Р.
Ҳоликова А.З. | Таҳаввулоти равандҳои демографӣ дар Ҷумҳурии Тоҷикистон (моҳият, ҳолат ва сабабҳои фавт) | 106 |
| 16. | Шаропов Н.,
Норқулов Х. | Суғуртаи ихтиёрии занон ҳангоми ҳомиладорӣ ва таваллуд | 111 |
| 17. | Тошматов М.Н.,
Авғонов Н.А. | Иқтидори сармоягузори аҳолии Ҷумҳурии Тоҷикистон: мушкилоти истифодабарӣ ва самтҳои такмили он | 117 |
| 18. | Сафарова М.Б. | Муоширати меҳнатии беруна дар низоми бозори меҳнатии сетақибҳои Ҷумҳурии Тоҷикистон | 126 |
| 19. | Бабаев А.А.,
Гулямова Г.Х. | Масъалаҳои муносири тавсифи сифатии муҳочирони меҳнатии Тоҷикистон | 131 |

20.	Бобочонов Р., Махмадбеков М.Ш.	Такмил додани муносибатҳо байни Ҷумҳурии Тоҷикистон ва Федератсияи Русия дар самти муҳоҷирати аҳоли	138
21.	Солехзода М.	Таҷрибаи ҷаҳонӣ дар ҳалли мушкилоти нафақа барои муҳоҷирони меҳнатӣ	142
<u>Масъалаҳои иҷтимоӣ</u>			
22.	Саидова Ҳ.М.	Сармояи инсонӣ ва маблағгузорӣ ба он ҳамчун омили некуаҳволӣ дар ҷомеа	147
23.	Қодиров Ш.	Таҳсилоти олии ҳамчун омили такрористехсоли сармояи инсонӣ дар шароити Ҷумҳурии Тоҷикистон	151
24.	Юсуфбеков Ю.Р., Хоркашов С.П.	Салоҳияти иҷтимоӣ – касбӣ ҳамчун маҳаки муайянкунандаи сифати таҳсилоти ибтидоии касбӣ дар Ҷумҳурии Тоҷикистон	156
25.	Рашидова Д.Д.	Хусусиятҳои ғайринархӣ хизматрасониҳои таълимӣ	164
26.	Қодиров Ш.Ш. Шукуллобекова Г.Я.	Хусусиятҳои ташаккули иқтисодии маърифатӣ (дар асоси маводҳои ВМБК)	169
<u>Иқтисодиёти минтақавӣ</u>			
27.	Муминова Ф.М.	Муносибат ба арзёбии сатҳи омодашавии минтақаҳои Ҷумҳурии Тоҷикистон ба навоариҳо	173
28.	Бронштейн А.Я.	Таҷрибаи ҳисобкунӣ дар намунаи ғайримаъмури ҷобачогузориҳои истеҳсоли	179
29.	Сатторов Ё.А.	Таҳлили ҳолати муосири соҳаи кишоварзӣ ва саноати минтақаи Кӯлоби вилояти Хатлон	185
30.	Ҷобирзода Т.Г.	Мукамалгардонии консепсияи коркарди нақшаи перспективӣ рушди иҷтимоӣ иқтисодии Вилояти Хатлон	191
31.	Хоҷаев П.Д., Нурдинов Б.Х.	Баъзе хусусиятҳои маблағгузориҳои венчурӣ дар Ҷумҳурии Тоҷикистон	199
32.	Ҷураева А., Ҷуразода З.А.	Механизми минтақавӣ дастгирии инноватсионӣ хизматрасонӣ дар фаъолияти соҳибкорӣ (дар мисоли Ҷумҳурии Тоҷикистон)	205

Содержание**Экономическая теория**

- | | | | |
|----|--------------------------------|---|----|
| 1. | Коваленко В.П. | Роль общих, особенных и единичных признаков в процессе познания и практического осуществления внешнеэкономической деятельности Республики Таджикистан | 9 |
| 2. | Ишонхонов А.М.
Шарипов Б.М. | Влияние глобализации на национальную экономику | 18 |

Отрасли и межотраслевые комплексы

- | | | | |
|-----|--|---|----|
| 3. | Джурабаев Г.Д.
Каюмова Ф.А.
Неъматова М.Х. | Вопросы становления и развития цифровой экономики в промышленности Республики Таджикистан | 22 |
| 4. | Холматов М.М. | Теоретические аспекты цифровой экономики Таджикистана | 27 |
| 5. | Арифов Х.О. | Перспективы использования цифровых технологий в электроэнергетике Таджикистана | 35 |
| 6. | Каландарзода Н.М. | Водные ресурсы как фактор регионального развития | 41 |
| 7. | Солехзода А.А.,
Акдодова Н.Н. | Основные этапы и особенности развития туризма в Республике Таджикистан | 47 |
| 8. | Шодиев Дж.Р. | Развитие туризма в Таджикистане: проблемы и пути их решения | 55 |
| 9. | Сафаров Б.Г.,
Ходжаев Д.К. | Динамика и структура привлечения иностранных инвестиций в открытую экономику Республики Таджикистан | 65 |
| 10. | Аминджанов Р.М. ,
Бабаджанов Р. М.,
Алимов А. Л. | Инвестиционная деятельность Таджикистана в рамках инициативы «Один пояс - Один путь» | 71 |
| 11. | Исломова З.С.
Бердиева Ш.
Саъдиев Х.Ф. | Развитие народного ремесла посредством малого предприятия и его влияние на человеческий капитал | 82 |
| 12. | Каримова М.Т.
Джабборов Ф.А. | Стратегические направления ускоренной индустриализации в Республике Таджикистан | 90 |
| 13. | Махмадиев Ф.Б.,
Шоев Д.П. | Роль и место зернового кластера региона в обеспечении продовольственной безопасности Республики Таджикистан | 96 |

Современные тенденции рынка труда

- | | | | |
|-----|----------------------------------|---|-----|
| 14. | Исламов С. И.,
Исломова З.С. | Использование демографической информации в предпринимательстве | 102 |
| 15. | Раджабова И.Р.,
Халикова А.З. | Эволюция демографических процессов Республики Таджикистан (сущность, состояние, причины смертности населения) | 106 |
| 16. | Шаропов Н.,
Норкулов Х. | Добровольное страхование женщин по беременности и родам | 111 |
| 17. | Тошматов М.Н.,
Авгонов Н.А. | Инвестиционный потенциал населения Республики Таджикистан: проблемы использования и направления его совершенствования | 117 |

18.	Сафарова М.Б.	Внешняя трудовая миграция в системе трёхкомпонентного рынка труда Республики Таджикистан	126
19.	Бабаев А.А., Гулямова Г.Х.	Современные проблемы качественных характеристик трудящихся мигрантов Таджикистана	131
20.	Бабаджанов Р.М., Махмадбеков М.Ш.	Совершенствование отношений между Республикой Таджикистан и Российской Федерацией в сфере трудовой миграции населения	138
21.	Солехзода М.	Международный опыт по решению проблем пенсионного обеспечения трудовых мигрантов	142
<u>Социальные проблемы</u>			
22.	Саидова Х. М.	Человеческие ресурсы и инвестиции в них как фактор благосостояния общества	147
23.	Кодиров Ш.Ш.	Высшее образование как фактор воспроизводства человеческого капитала в условиях Республики Таджикистан	151
24.	Юсуфбеков Ю.Р., Хоркашов С.П.	Социально-профессиональная компетенция как критерий определения качества начального профессионального образования в Республике Таджикистан	156
25.	Рашидова Д. Д.	Особенности неценовой детерминанты рынка образовательных услуг	164
26.	Кодиров Ш.Ш. Шукуллобекова Г.Я.	Особенности формирования образовательного потенциала ГБАО	169
<u>Региональная экономика</u>			
27.	Муминова Ф.М.	Подход к индексной оценке готовности к инновациям в регионах Республики Таджикистан	173
28.	Бронштейн А.Я.	Опыт расчетов по нелинейной модели размещения производства	179
29.	Сатторов Ё.А.	Анализ современного состояния аграрной сферы и промышленности Кулябской зоны Хатлонской области	185
30.	Джобирзода Т.Г.	Совершенствование концепции разработки перспективного плана социально-экономического развития Хатлонской Области	191
31.	Ходжаев П.Д., Нурдинов Б.Х.	Некоторые особенности венчурного финансирования в Республике Таджикистан	199
32.	Джураева А., Джуразода З.А.	Механизм региональной поддержки инновационных услуг в предпринимательской деятельности (на примере Республики Таджикистан)	205

Content**Economic theory**

- | | | | |
|----|------------------------------------|---|----|
| 1. | Kovalenko V. P. | The role of general, special and individual characteristics in the learning process and the practical implementation of foreign economic activity of the Republic of Tajikistan | 9 |
| 2. | Ishonkhonov A. M.
Sharipov B. M | Globalization impact on national economy | 18 |

Branches and interbranch complexes

- | | | | |
|-----|--|---|----|
| 3. | Jurabaev G.D.
Kayumova F.A.
Nematova M.Kh. | The issues of formation and development of the digital economy in the industry of the Republic of Tajikistan | 22 |
| 4. | Kholmatov M.M. | Theoretical aspect of the development of the digital economy of Tajikistan | 27 |
| 5. | Arifov Kh.O. | Prospects of use of digital technology in electric power industry of Tajikistan | 35 |
| 6. | Kalandarzoda N.M. | Water resources as a factor of regional development | 41 |
| 7. | Solehzoda A.A.,
Akdodova N.N. | The main stages and features of development of tourism in the Republic of Tajikistan | 47 |
| 8. | Shodiev J. | Truism development in Tajikistan: problems and ways of their solution | 55 |
| 9. | Safarov B.G.,
Hojaev D.K. | Dynamics and structure of attracting foreign investment in the open economy of the Republic of Tajikistan | 65 |
| 10. | Aminjanov R.M. ,
Babajanov R.M.,
Alimov A.L. | Investment activity of the Republic of Tajikistan within the framework of the initiative "One belt - One way" | 71 |
| 11. | Islomova Z.S.
Berdieva Sh.
Sadiev H.F. | Development of folk craft trough a small enterprise and its impact on human capital | 82 |
| 12. | Karimova M.T.
Jabborov F.A. | Strategic directions of accelerated industrialization in the Republic of Tajikistan | 90 |
| 13. | Makhmadiev F.B.,
Shoev D.P. | Role and place of a region grain cluster in secured food security of Republic of Tajikistan | 96 |

Current labor market trends

- | | | | |
|-----|------------------------------------|--|-----|
| 14. | Islamov S. I.
Islomova Z. S. | Using of demographic information in entrepreneurship | 102 |
| 15. | Radzhabova I.R.,
Khalikova A.Z. | Demographic evolution processes of the Republic of Tajikistan (essence, condition, causes of the mortality) | 106 |
| 16. | Sharopov N.,
Norkylov H. | Voluntary insurance of women for pregnancy and childbirth | 111 |
| 17. | Toshmatov M.N.,
Avgonov N.A. | Investment potential of the population of the Republic of Tajikistan: problems of use and directions for its improvement | 117 |
| 18. | Safarova M.B. | External labor migration in the system of the three-component labor market of the Republic of Tajikistan | 126 |
| 19. | Babaev A.A.,
Gulyamova G.H. | Modern issues of qualitative characteristics of working migrants in Tajikistan | 131 |

20.	Babajanov R.M., Makhmadbekov M.Sh.	Perfection of relations between the Republic of Tajikistan and the Russian Federation in the sphere of labor migration of population	138
21.	Solehzoda M.	International experience in solving the problems of provision of pensions for migrant workers	142
<u>Social problems</u>			
22.	Saidova H.M.	Human resources and investment in it as a factor of society's welfare	147
23.	Qodirov Sh.	Higher education as a factor in the reproduction of human capital in the Republic of Tajikistan	151
24.	Uusufbekov Y.R., Khorkashov S.P.	Socio-professional competence as a criterion for determining the quality of primary vocational education in the Republic of Tajikistan	156
25.	Rashidova D.D.	Peculiarities of nonprice determinants of educational service market	164
26.	Qodirov Sh. Sh. Shukullobekova G. Y.	Features of formation of educational potential GBAR	169
<u>Regional economy</u>			
27.	Muminova F.	Approach to index evaluation of readiness for innovations in the regions of the Republic of Tajikistan	173
28.	Bronshtein A.Y.	Experience in implementing the nonlinear model of production location	179
29.	Sattorov Yo.A.	Modern condition analysis of agrarian and industry sector Kulyab zone of Khatlon region	185
30.	Jobirzoda T.G.	Improvement of the conception of development of a perspective social and economic development plan of the Khatlon region	191
31.	Khojaev P.D. Nurdinov B.	Some features of venture financing in the Republic of Tajikistan	199
32.	Juraeva A. Jurazoda Z.A.	The mechanism of regional support of innovative services in business activities (by the example of the Republic of Tajikistan)	205

Экономическая теория

УДК 339.9(5843)

Коваленко В.П.

РОЛЬ ОБЩИХ, ОСОБЕННЫХ И ЕДИНИЧНЫХ ПРИЗНАКОВ В ПРОЦЕССЕ ПОЗНАНИЯ И ПРАКТИЧЕСКОГО ОСУЩЕСТВЛЕНИЯ ВНЕШНЕЭКОНОМИЧЕСКОЙ ДЕЯТЕЛЬНОСТИ РЕСПУБЛИКИ ТАДЖИКИСТАН

Институт экономики и демографии
Академии наук Республики Таджикистан

В исследовании определяется роль общих, особенных и единичных признаков внешнеэкономической деятельности. Решение указанной проблемы является необходимой предпосылкой познания этой деятельности и ее оптимального практического осуществления в Республике Таджикистан.

Ключевые слова: субстанция всемирной интернациональной стоимости, закон стоимости, всемирные цены, экспорт, импорт, торговый баланс, конъюнктура всемирного рынка.

Познание общих, особенных единичных признаков функционирования и развития современного всемирного товарного способа производства является существенным элементом познания внешнеэкономической деятельности стран мира. Внутри отдельных стран создаются только предпосылки и потребляются их результаты. Сама же она осуществляется в системе этого способа производства, где каждое национальное хозяйство представлено товаропроизводителем ассоциированным национальным обобществлением производства, труд которого получает здесь качественно иную характеристику на основе всемирного интернационального труда.

Глубинной материально-вещественной основой современных всемирных стоимостных отношений представлен овеществленный в товарах абстрактный труд всемирной общественной рабочей силы. Этот труд выступает субстанцией всемирной интернациональной стоимости, возникшей в результате завершения спиралевидного саморазвития исторически исходной субстанции стоимости.

Стихийный характер формирования субстанции всемирной интернациональной стоимости порождает антагонистическое противоречие между ее противоположными сторонами – интернациональным трудом всемирной общественной рабочей силы и национальным трудом всемирной рабочей силы и национальным трудом индивидуальных субъектов современных всемирных стоимостных от-

ношений. В процессе производства товаров это противоречие скрыто, и проявляется оно в ожесточенной конкурентной борьбе на современном всемирном рынке.

Сущность движения и развертывание противоречия субстанции всемирной интернациональной стоимости выражает основной экономический закон современного всемирного товарного способа производства – закон стоимости, в соответствии с которым всемирный товарообмен осуществляется на основе величины кристалла субстанции всемирной интернациональной стоимости, овеществленного в каждом обмениваемом на всемирном рынке товара. Переход от определения субстанции всемирной интернациональной стоимости к исследованию специфических особенностей действия закона стоимости в системе современного всемирного товарного способа производства выступает второй стадией движения мысли от абстрактного к конкретному, от общего к особенному, от познания сущности внешнеэкономической деятельности стран мира к познанию формы модификации этой сущности в конкретно исторических условиях пространства и времени.

Завершающей стадией познания внешнеэкономической деятельности стран мира является переход от исследования особенных признаков этой деятельности к исследованию единичных ее признаков, имеющих существенное значение для практического осуществления этой деятельности каждой страной. Без сравнения национальных затрат труда с ценами все-

мирного рынка и постоянного совершенствования национального производства внешнеэкономическая деятельность страны не может быть эффективной.

Исследование единичных признаков внешнеэкономической деятельности страны исключает из своего содержания исследование особенных и общих ее признаков и соответствующих им понятий. Точно также как исследование общих ее признаков исключает содержание особенных и единичных ее признаков и соответствующих им понятий. Всякая попытка нарушить этот методологический принцип дает хаотическое представление об этой деятельности.

Специфической особенностью внешнеэкономической деятельности стран мира является осуществление ее в системе современного всемирного товарного способа производства, возникшего в результате спиралевидного развития простого товарного хозяйства. Экономическую теорию этого хозяйства создал К.Маркс, представив его как специфическую форму саморазвития общественного труда.

Общественный характер труда в системе простого товарного хозяйства выражался опосредованно через обмен товаров, а сам процесс обмена оказывал все большее влияние на процесс производства. На такое влияние указывал К.Маркс: «Конечно, и производство в его односторонней форме определяется, со своей стороны, другими моментами. Например: когда, расширяется рынок, т.е сфера обмена, возрастают размеры производства и становится глубже его дифференциация» [11; 725-726].

Рост роли рыночных отношений в развитии общественного производства не свидетельствует о том, что они могут иметь решающее значение в общественной жизни, как это пытаются представить сторонники меновой концепции. Указывая на несостоятельность этой концепции, К.Маркс отмечал, что способ обмена проистекает из общественного характера производства, а не наоборот [8; 133].

Сущность рыночных отношений в системе простого товарного хозяйства определяет открытая К.Марксом субстанция стоимости, выступающая в форме овеществленного в товарах абстрактного

труда от общественной рабочей силы в границах небольших региональных рынков, абсолютно обособленных друг от друга [7; 50-55]. Отрицание этой субстанции субстанцией капиталистических производственных отношений и отрицание ее отрицания в результате гибели колониальной системы возродило исторически исходную форму субстанции стоимости, но уже в форме абстрактного труда всемирной общественной рабочей силы.

Субстанция всемирной интернациональной стоимости как материально-вещественная первопричина возникновения и развития современного всемирного товарного способа производства определяет его сущность. Она также определяет современную всемирную экономическую картину мира.

По существу субстанция всемирной интернациональной стоимости представляет собой существование и самодвижение социальной материи, выступающей в форме специфически общественного труда. Источником ее саморазвития является присуще ей внутреннее противоречие – противоречие между интернациональным трудом всемирной общественной рабочей силы и национальным трудом товаропроизводителей, ассоциированных национальным обобществлением производства.

Ведущей стороной взаимодействия противоположных сторон субстанции всемирной интернациональной стоимости является овеществленный труд в товарах абстрактной всемирной общественной рабочей силы. Именно он определяет субстанциональное единство всех видов национального труда и количество общественно необходимого труда в системе современного всемирного товарного способа производства.

Осуществляется и разворачивается противоречие субстанции всемирной интернациональной стоимости в процессе всемирного товарообмена. Обменяв товары на всемирные деньги, каждый индивидуальный субъект всемирного товарообмена утверждает себя как орган единой всемирной общественной рабочей силы, как звено в цепи всемирного разделения труда и обмена. Приобретая же на полученные деньги нужные ему потребительные стоимости, этот субъект присваивает столько

результатов труда единой всемирной общины равноправных товаропроизводителей, сколько он сам в нее внес в нужной ей форме.

Реализуемая во всемирном товарообмене экономия национального труда достигается за счет всемирного разделения труда, позволяющего тем же количеством национального труда производить большее количество товаров и снизить содержащуюся в них величину кристалла субстанции всемирной и интернациональной стоимости. Величина этой экономии равна дополнительному рабочему времени, которое пришлось бы затратить внутри того или иного национального хозяйства на производство товаров, покупаемых на всемирном рынке. К. Маркс писал, что страна, в которую поступают товары, произведенные при более высокой производительности труда, хотя и отдает труда больше чем получает, все-таки получает товары дешевле, чем могла бы сама производить [9; 260].

В процессе абстрагирования от специфических особенностей всех видов национального труда и представление их как средний абстрактный труд всемирной общественной рабочей силы формируется субстанция всемирной интернациональной стоимости и определяется ее понятие. Это общее понятие при всей его недостаточности, односторонности, абстрактности и бедности отражает материально-вещественную первопричину возникновения и развития современных всемирных стоимостных отношений и соответствующих им экономических законов.

Сущность исторического саморазвития субстанции всемирной интернациональной стоимости выражает закон стоимости. Основным принципом этого закона в любой системе товарного хозяйства является принцип эквивалентности товарообмена между субъектами стоимостных отношений. Раскрывая содержание этого принципа, К.Маркс писал: «Итак, поскольку обращение товара обуславливает лишь изменения формы его стоимости, оно обуславливает, если явление протекает в чистом виде, обмен эквивалентов. Даже вульгарная политическая экономия, несмотря на полное непонимание того, что такое стоимость, всякий раз, когда

пытается на свой лад рассматривать явление в чистом виде, предполагает, что спрос и предложение взаимно покрываются, т.е., что влияние их вообще уничтожается. Следовательно, если в отношении потребительной стоимости оба контрагента могут выиграть, то на меновой стоимости они не могут оба выиграть. Здесь господствует скорее правило: «Где равенство, там нет выгоды». Хотя товары и могут быть проданы по ценам, отклоняющимся от их стоимостей, но такое отклонение является нарушением законов товарообмена. В своем чистом виде он есть обмен эквивалентов и, следовательно, не может быть средством увеличения стоимости» [7; 169].

Строгое и четкое определение закона стоимости позволяет избежать плюрализма в раскрытии содержания принципа эквивалентности как основного принципа обмена и распределения совокупного общественного труда в системе товарного хозяйства. В частности, в системе современного всемирного товарного способа производства эквивалентность всемирного товарообмена состоит в том, что обмен товаров между его участниками осуществляется на основе овеществленного в каждом товаре кристалле субстанции всемирной интернациональной стоимости, т.е. величине физиологической энергии всемирной общественной рабочей силы, затраченной на его производство.

Величина кристалла субстанции всемирной интернациональной стоимости, овеществленного в каждом обмениваемом на всемирном рынке товаре, выражается в его интернациональной цене. Соотносятся субстанция всемирной интернациональной стоимости и выражающая ее величину цена как общее и единичное.

Цены обмениваемых товаров выступают внешней формой проявления закона стоимости. Без этой формы закон стоимости не существует и не может быть познан.

Неразрывная связь процесса рыночного ценообразования с законом стоимости не означает, что его сущность может быть сведена к форме своего проявления, или что можно познать процесс рыночного ценообразования без знания закона стоимости. Прокладывая себе путь сквозь по-

стоянное колебание рыночных цен вокруг субстанции стоимости, закон стоимости является существенным моментом в формировании и выражении этих цен. «Если цена есть меновое отношение, – писал В.И. Ленин, – то неизбежно понять разницу между единичным меновым отношением и постоянным, между случайным и массовым, между моментальным и охватывающим длительные промежутки времени. Раз это так... мы столь же неизбежно поднимаемся от случайного и единичного к устойчивому и массовому, от цены к стоимости» [6; 47].

Закон стоимости, как закон цен, проявляет себя и в том, что за более или менее длительный промежуток времени цена товара совпадает с величиной кристалла его субстанции стоимости. Этот факт позволяет абстрагироваться от колебания рыночных цен при конструировании идеального товара, наиболее отчетливо демонстрирующего действия закона стоимости в системе современного всемирного товарного способа производства.

Основной принцип закона стоимости в процессе всемирного товарообмена существенно модифицируется. Отмечая этот факт, К. Маркс писал: Только та степень интенсивности, которая поднимается выше национальной средней, изменяет в данной стране измерение стоимости простой продолжительностью рабочего времени. Иначе обстоит дело на мировом рынке, интегральными частями которого являются отдельные страны. Средняя интенсивность труда изменяется от страны к стране; здесь она больше там меньше. Эти национальные средние образуют, таким образом, шкалу, единицей измерения которой является средняя единица труда всего мира. Следовательно, более интенсивный национальный труд по сравнению с менее интенсивным производит в равное время большую стоимость, которая выражается в большем количестве денег.

Но закон стоимости в его интернациональном применении претерпевает еще более значительные изменения потому, что на мировом рынке более производительный национальный труд принимается в расчет тоже как более интенсивный, если только конкуренция не принудит более

производительную нацию понизить продажную цену ее товара до его стоимости.

Интенсивность и производительность национального труда в данной стране поднимается выше интернационального уровня в той самой мере, в какой развивается капиталистическое производство в этой стране. Следовательно различные количества товаров одного и того же вида, производимые в различных странах в равное рабочее время, имеют неодинаковые интернациональные стоимости, выражающиеся в различных ценах, т.е. в денежных суммах, различных по величине в зависимости от различия интернациональных стоимостей [7; 571].

Модификацию действия закона стоимости в системе всемирного рынка определяет субстанция всемирной интернациональной стоимости, противоположные стороны которой в процессе всемирного товарообмена относятся друг к другу как общее и единичное всемирно-интернационального труда. Эта модификация состоит в том, что в процессе перехода национального труда в выше интернационального национальный труд получает качественно характеристику на основе субстанции всемирной интернациональной стоимости и выражается во всемирной интернациональной цене. Для товаропроизводителей, ассоциированных национальным обобществлением производства, остаются в силе выводы К. Маркса о том, что внутри отдельной страны потеря и выигрыш выравниваются. Не так обстоит дело между различными странами, три рабочих для одной страны могут обмениваться на один рабочий день другой страны. Закон стоимости претерпевает здесь существенную модификацию [10; 104].

Неравное присвоение странами результатов всемирной интернационализации труда порождает антагонистическую борьбу между ними. Эта борьба отражала и отражает ныне процесс осуществления и развертывания противоречия общественного труда.

Современная всемирная форма общественного труда, возникшая в результате отрицания отрицания исторически исходной субстанции стоимости, которая через всемирную, капиталистическую форму

общественного труда пришла к самой себе, но уже в форме субстанции всемирной интернациональной стоимости, с присутствием ей противоречием между интернациональным трудом всемирной общественной рабочей силы и национальным трудом индивидуальных субъектов современных всемирных стоимостных отношений. Внешней формой осуществления и развертывания этого противоречия выступает внешнеэкономическая деятельность стран мира. Только в результате ее осуществления национальный труд индивидуальных субъектов современных всемирных стоимостных отношений переходит в свою противоположность – в интернациональный труд всемирной общественной рабочей силы и выражает себя как пропорциональную часть системы всемирного интернационального труда.

Однако, развитие всемирной интернационализации производства воспроизводит противоречие субстанции всемирной интернациональной стоимости в еще больших масштабах, создавая тем самым новые возможности для развития современного всемирного товарного способа производства. Причем роль каждой из двух сторон этого противоречия неодинаковая.

Ведущей стороной основного противоречия современного всемирного товарного способа производства выступает овеществленный в товарах абстрактный труд всемирной овеществленной рабочей силы. Этот труд является тем существенно общим, присущим всем товарам, внешне выраженном во всемирной цене каждого товара, что связывает все страны мира в целостную хозяйственную систему.

Второй стороной анализируемого противоречия выступает национальный труд стран мира, который в процессе всемирного товарообмена переходит в свою противоположность в интернациональный труд всемирной общественной рабочей силы и тем самым осуществляется и развертывается противоречие субстанции всемирной интернациональной стоимости. Формой движения этого противоречия выступает существенно общее отношение, представленное законом стоимости, в соответствии с которым всемирный товарообмен осуществляется на основе

кристалла субстанции стоимости общественного в каждом обмениваемом товаре.

Познание общих и особенных признаков внешнеэкономической деятельности стран мира является необходимой предпосылкой к исследованию ее единичных признаков. Этот переход имеет важное значение для практического осуществления внешнеэкономической деятельности каждой страной.

Переход от познания особенных признаков внешнеэкономической деятельности стран мира к исследованию единичных признаков необходим для оптимального практического осуществления этой деятельности каждой страной. Такой переход имеет важное значение для разрешения противоречия между теорией и практической деятельностью людей, на которое указывал Левин Г.Д., верно отмечая: «Противоречие между миром абстрактных предметов, с которыми имеет дело теоретик и реальным миром индивидуальных предметов, на которые направлены усилия практика. Теоретик может говорить о больном вообще. Врач лечит индивидуального больного, а для этого ему необходимо учесть десятки факторов, не входящих в общее содержание понятие «больной»...

Практику нужно не повышение степени общности, а повышение степени конкретности знания.

Однако закон обратного отношения между объемом и содержанием понятий вынуждает нас за повышение степени конкретности знания понижать его общность.

Задача движения от общего к единичному заключается в том, чтобы сделать общую теорию пригодной для практических действий с единичным конкретным предметом. Для этого необходимо так конкретизировать теорию, чтобы ее содержание максимально полно приблизить к содержанию данного интересующего нас предмета» [5; 162].

Практическое использование теории современного всемирного товарного способа производства каждой страной необходимо осуществлять путем познания модификации действия системы экономических законов этого способа производства

и, прежде всего, его основного экономического закона в конкретных условия пространства и времени. Такой вывод отчетливо проявляется на примере внешнеэкономической деятельности Республики Таджикистан и, прежде всего, на состоянии ее внешней торговли, которая характеризуется следующими данными.

Внешнеторговый оборот за последние пять лет составил в среднем за год 4498,5 млн.долл США. Следует отметить, что в 2017 г. в сравнении с 2016г. он увеличился на 1,1%, а в сравнении с 2013г. он уменьшился на 20,4. В сравнении с предыдущим 2016г. импорт уменьшился на 8,5%, а увеличился экспорт на 33,3%. Сальдо сложилось отрицательным и составило – 1576,9 млн.дол, то есть экспорт товаров был ниже импорта на 56,8 [2; 3.11].

Сокращение в 2017г. дефицита торгового баланса страны почти в 6 раз по сравнению с 2016г. отчетливо демонстрирует роль субъективного фактора в развитии внешнеэкономической деятельности страны. Указывая на этот факт, Президент Республики Таджикистан отметил: «Стимулирующие меры по организации импортозамещающего производства дали возможность за счет отечественного производства обеспечить население основными продовольственными товарами, домашней утварью и стройматериалами и, таким образом, за три последних года

снизить на 3 миллиарда сомони или 31 процент объем импорта пищевой продукции из-за рубежа.

В текущем году из 20 видов товаров и продукции, ориентированных на экспорт, обеспечено увеличения производства 15 наименований.

Но неконкурентоспособность и высокая себестоимость продукции некоторых предприятий, несовершенство путей защиты интересов экспортеров за пределами страны все еще не способствуют диверсификации производства и экспорта» [1;9].

Специфической особенностью экспортоориентированных отраслей Республики Таджикистан является низкая их доля в мировом производстве и экспорте товаров, что лишает возможности воздействовать на условия осуществления внешнеэкономической деятельности стран мира. Такое суждение основывается на анализе мирового рынка алюминия, который является важнейшим экспортным товаром Республики Таджикистан.

Мировое предложение алюминия продолжает свой рост, однако испытывает на себе влияние китайской государственной политики, которая вводит существенные барьеры для входа в отрасль «кустарных» производителей, на долю которых приходится порядка 30% от китайского алюминиевого производства.

Таблица №1. Внешняя торговля Республики Таджикистан (в млн.долл)

	2013	2014	2015	2016	2017
1. Внешнеторговый оборот - всего:	4988,8	5274,7	4326,2	3929,9	3972,9
2. Экспорт - всего:	943,4	977,3	890,6	898,7	1198,0
3. Импорт – всего:	4045,4	4297,4	3435,6	3031,2	2774,9

Таблица 2. Производство алюминия в Китае и по регионам мира в 2017 году (в процентном отношении к 2016 г).

Регион/страна	Производство алюминия в 2017 (млн-т в год)	К 2016 -/+%
1. Китай	32.255	+1,9
2. Страны Персидского залива	5,131	- 1,3%
3. Страны Центральной и Восточной Европы	3,999	+0,5
4. Страны Азии за исключением Китая	3,951	+14,8
5. Страны Северной Америки	3,950	- 1,9
6. Страны Западной Европы	3,776	0%
7. Страны Океании	1,817	-7,8%
8. Страны Африки	1,678	-0,8%
9. Страны Южной Америки	1,378	+1,2%
Весь мир:	63,385	+58(59,890)

Источник: International Aluminium Institute (IAI)

О позитивной тенденции балансировки рынка говорит и динамика запасов металла. В течение 2017 года за счет устойчивого роста спроса и сдерживания предложения мировые запасы алюминия снизились до уровня 6 млн.т.н или на 11,3% в сравнении с 2016 годом.

По данным Webeconomy.ru в 2017г. мировое производство первичного алюминия достигло очередного уровня и выросло на 5,8% в основном за счет стран Азии и Китая. На протяжении почти всего года сравнительно устойчивая рыночная ситуация способствовала сохранению дефицита на мировом рынке алюминия в объеме 1,1 млн. т.н (в 2016г. 0,7 млн.т.н), что, в свою очередь, обеспечило относительную стабилизацию мировых цен на Лондонской бирже металлов – LBM, около отметки 1900 долл за тонну [12].

Производство алюминия в Республике Таджикистан характеризовалось следующими данными.

В 2017 г доля производства алюминия в Республике Таджикистан по сравнению с мировым его производством составляла 0,1%. Вполне естественно, что такая доля предложения на мировом рынке не оказывает никакого влияния на условия его экспорта.

Много проблем существует и в экспорте из республики хлопко-волокна и изделий из него. В мировом производстве хлопка, составляющем 23 млн. тонн [13], доля Республики Таджикистан составляет более одного процента.

Согласно данным Минэкономики развития и торговли Таджикистана, только 25% хлопко-волокна перерабатывается внутри страны, а 75% его уходит за рубеж по бросовым ценам.

По подсчетам специалистов на производство пряжи и тканей приходится около 80% добавленной стоимости конечной товарной продукции, в то время как на производство хлопко-волокна около 10%.

В качестве полуфабриката хлопко-волокно продается в Турцию, Китай, Казахстан и другие страны в качестве сырья.

Таблица 3. Производство алюминия в Республике Таджикистан по годам (в тыс.тонн).

	2017г	2013г	2014г	2015г	2016г	2017г	2018г
Производство алюминия в Республике Таджикистан	419,1	218,4	121,2	139,1	129,2	103,1	95,7

Оттуда к нам поступают готовые текстильные изделия. От экспорта готовой продукции (пряжи и ткани) основные страны экспортеры получают доход в 8 раз превышающий доход от экспорта хлопко-волокна [3].

Кроме того, производство из сырья готовой продукции способствует росту занятости населения страны.

В настоящее время более 80% производимого в стране хлопка сырца приходится на долю фермерских хозяйств. Их главные проблемы - отсутствие качественных семян, ГСМ и техники, вынужденная продажа хлопка по низким ценам. При цене 1700 долларов за тонну хлопка на мировом рынке таджикские дехканские хозяйства отдают его по 500 долларов за тонну. Компании, покупающие хлопок у дехкан не платят больше потому, что знают, что те его никому больше не продадут, а у самих фермеров нет выхода на мировой рынок [3].

Разрушение материально-технической базы хлопководства привело к сокращению производства хлопка. Так, если в 1991 г в Республике Таджикистан было заготовлено 825 тыс. тонн хлопка, то этот показатель в 2018 г. составил всего 300 тыс. тонн. А посевная площадь под хлопок за этот период сократилась с 350 тыс. га. до 184 тыс. га.

Также снизилась средняя урожайность хлопка с 27-28 до 14-15 центнеров с 1 гектара [4].

Исследование современного состояния внешнеэкономической деятельности Республики Таджикистан отчетливо демонстрирует необходимость перестройки этой деятельности в соответствии с требованиями объективных экономических законов развития современного всемирного товарного способа производства. Игнорирование этих требований ведет к тому, что внешнеэкономическая деятельность страны осуществляется неэффективным методом проб и ошибок. Важнейшими направлениями ее перестройки должны стать:

1. Необходимо превратить внешнеэкономическую деятельность страны в решающее звено национальной экономики, развивающееся на уровне достижений современного научно-технического прогресса. Только такой уровень ее развития позволит стране оптимально включиться в систему всемирного разделения труда и ликвидировать узость национального рынка.

2. Использовать стихийный механизм действия экономических законов современного всемирного товарного способа производства для совершенствования своей экономической деятельности может только национальное государство. Рынку самому по себе это недоступно.

3. Практическое использование механизма действия экономических законов современного всемирного товарного способа производства требует знания условий их действия. Изучение конъюнктуры современного всемирного рынка дает такое знание.

4. В развитых капиталистических странах внешнеэкономическая деятельность в каждой стране осуществляется в основном транснациональными корпорациями. Этот опыт будет полезен и для Республики Таджикистан.

5. В процессе осуществления внешнеэкономической деятельности Республики Таджикистан должны быть гармонично взаимосвязаны общие, особенные и единичные признаки ее внешнеэкономической деятельности. Нарушение их диалектического единства снижает эффективность внешнеэкономической деятельности страны.

Познание общих признаков внешнеэкономической деятельности необходимо для определения ее сущности. В процессе перехода от менее общих к более общим признакам этой деятельности в качестве ее единого общего сущностного признака утверждается субстанция всемирной интернациональной стоимости, представляющая собой овеществленный в товарах

абстрактный труд всемирной общественной рабочей силы. Возникла эта субстанция на завершающей стадии спиралевидного саморазвития исторически исходной субстанции стоимости в результате отрицания ее отрицания.

Источником саморазвития субстанции всемирной интернациональной стоимости выступает присущее ей внутреннее противоречие – противоречие между национальным трудом индивидуальных субъектов современных всемирных стоимостных отношений и интернациональным трудом всемирной общественной рабочей силы. Осуществление и развертывание этого противоречия выражает закон стоимости, в соответствии с которым всемирный товарообмен осуществляется на основе овеществленного в каждом товаре, обмениваемом на всемирном рынке, кристалле субстанции всемирной интернациональной стоимости, внешне выраженном в его всемирной цене.

Познание особенных признаков внешнеэкономической деятельности стран мира является необходимой предпосылкой перехода к исследованию единичных признаков. Такой переход осуществляется всякий раз, когда теоретическое знание используется в практической деятельности каждым товаропроизводителем, ассоциированным национальным обобществлением производства. Создание предпосылок этой деятельности и ее практическую реализацию необходимо осуществлять в соответствии с требованиями объективных экономических законов современного всемирного товарного способа производства с учетом их модификации в реальных исторических условиях пространства и времени. Только такая практика внешнеэкономической деятельности страны, не теряя достоинства общности, обладает реальностью со всей присущей ей единичностью. Исследование практического осуществления внешнеэкономической деятельности Республики Таджикистан подтверждает такой вывод.

Литература

1. *Послание Президента Республики Таджикистан Маджлиси Оли Республики Таджикистан. Экономика Таджикистана №4, 2018г.*
2. *Внеэкономическая деятельность Республики Таджикистан. Душанбе 2018г.*
3. *Караев С. Таджикский хлопок продается за бесценок. Азия плюс №4. 2019г.*

4. Караев С. Зачем в Таджикистане увеличивается площадь под хлопчатником? *Азия плюс*, №16, 2019г.
5. Левин Г.Д. Диалектико-материалистическая теория всеобщего. М. 1987
6. Ленин В.И. Еще одно уничтожение социализма. Полн. собр.соч. т.25.
7. Маркс К. Капитал. Т.1. Маркс К., Энгельс Ф, соч. т. 23
8. Маркс К. Капитал Т.2. Маркс К., Энгельс Ф, соч. т. 24
9. Маркс К. Капитал т.3. Маркс К., Энгельс Ф, соч. т. 25
10. Маркс К. Теории прибавочной стоимости. Маркс К., Энгельс Ф, соч. Т.26 ч. III.
11. Маркс. К. Введение (из экономических рукописей 1857-1858 годов), Маркс К., Энгельс Ф. соч. Т.12
12. [https://www.vesti.finance RU](https://www.vesti.finance.ru).
13. Xronike.ru

Коваленко В.П.

**НАҚШИ УМУМӢ, МАҲСУС ВА ЯГОНАӢ АЛОМАТҲО ДАР РАВАНДИ ДОНИШ
ВА АМАЛИЯӢ АМАЛИГАРДОНИӢ ФАӢОЛИЯТИ ИҚТИСОДИӢ ХОРИЧИӢ
ҶУМҲУРИӢ ТОҶИКИСТОН**

**Институти иқтисодиёт ва демография
Академияи илмҳои Ҷумҳурии Тоҷикистон**

*Ҳалли ин мушкилот барои татбиқи амалии он дар Ҷумҳурии Тоҷикистон зарур аст.
Калидвожаҳо: асоснокӣ арзиши байналхалқии ҷаҳонӣ, қонуни арзиш, нархҳои ҷаҳонӣ, содирот, воридот, тавозуни савдо, конъюктурои бозори ҷаҳонӣ.*

Kovalenko V. P.

**THE ROLE OF GENERAL, SPECIAL AND INDIVIDUAL CHARACTERISTICS IN
THE LEARNING PROCESS AND THE PRACTICAL IMPLEMENTATION
OF FOREIGN ECONOMIC ACTIVITY OF THE REPUBLIC OF TAJIKISTAN**

**Institute of economics and demography
Academy of Sciences of the Republic of Tajikistan**

The study defines the role of common, special and individual signs of foreign economic activity. The solution of these problems is a prerequisite for the knowledge of this activity and its optimal implementation in the Republic of Tajikistan.

Key words: substances of global international value, the law of value, world prices, export, import, trade balance, world market conditions.

ТАЪСИРИ ҶАҲОНИШАВӢ БА ИҚТИСОДИЁТИ МИЛЛӢ

Институти иқтисодиёт ва демография
Академияи илмҳои Ҷумҳурии Тоҷикистон

Дар мақола моҳияти ҷаҳонишавии иқтисодиёт кушода, сабабҳои асосӣ, афзалият ва ҷиҳатҳои манфии ин ҷараён ошкор карда шудааст. Қайд гардидааст, ки ҷаҳонишавии иқтисодиёт дар заминаи рушди прогресси илмӣ-техникӣ, либерализатсияи савдои байналхалқӣ ва ҳаракати сармоя ба амал меояд. Муаллифҳо се самти асосие, ки бо рушди ҷаҳонишавии иқтисодиёт алоқаманд мебошанд, ҷудо карда, онҳоро мухтасар тавсиф кардаанд: бозори молҳо ва хизматрасониҳо; бозори молиявӣ; бозори омилҳои истеҳсолот. Қайд шудааст, ки натиҷаи ниҳони ҷаҳонишавии иқтисодиёт бояд баландбардории умумии неқӯаҳволии аҳоли дар тамоми ҷаҳон гардад. Афзоиши таъсири ҷаҳонишавӣ ба ҷараёнҳои иқтисодӣ дар Ҷумҳурии Тоҷикистон зарурати тақмили механизмҳои мавҷуда ва таъмини рушди устувори иқтисодиёти ҷумҳуриро дар ояндаи наздик ва дур ба миён меорад.

Калидвожаҳо: ҷаҳонишавии иқтисодиёт, иқтисодиёти миллӣ, ҷараёнҳои иқтисодӣ, рақобат, бозори молҳо ва хизматрасониҳо; бозори молиявӣ; бозори омилҳои истеҳсолот.

Дар шароити муосир омӯзиши масъалаи ҷаҳонишавии иқтисодиёт ва таъсири он ба ҷараёнҳои иқтисодӣ муҳим ба шумор меравад, зеро ҷараёни ҷаҳонишавии иқтисодиёт торафт авҷи тоза пайдо карда, масъалаҳои гуногунро ба миён меорад. Таъсири ҷаҳонишавӣ ба ҳамаи соҳаҳои хоҷагии ҷаҳонӣ васеъ ва амиқ гардида, тақмили механизмҳои иқтисодии мавҷуда ва навсозии унсурҳои асосии фаъолияти хоҷагидорӣ - иқтисодиро тақозо мекунад [8]. Таъсири ширкатҳои трансиллӣ ба иқтисодиёти миллӣ ва истеҳсолкунандагони миллӣ зиёд шуда, ҳамаи ин боиси пайдоиши зарурати пурзӯр намудани механизмҳои мавҷудаи иқтисодиёти миллӣ ва соҳаҳои алоҳидаи он мегардад [6].

Ҷаҳонишавии иқтисодиёт ҷараёни пурзӯр шудани ҳамгироии иқтисодӣ дар заминаи рушди прогресси илмӣ-техникӣ ва гузариш ба ҷомеаи иттилоотӣ, либерализатсияи савдои байналхалқӣ ва ҳаракати сармоя мебошад [1]. Пеш аз ҳама, бояд ба он диққат дод, ки ҷараёни ҷаҳонишавӣ хосияти дутарафа дорад.

Аз як тараф бо ёрии ҷаҳонишавӣ шароити мусоид барои ворид шудани мамлакатҳо ба робитаҳои байналхалқии хоҷагидорӣ ва тезонидани рушди иқтисодии онҳо фароҳам меояд, аз тарафи дигар, ба ин мамлакатҳо таъсири манфӣ расида, на рушди маҷмӯии иқтисодиёт, балки та-

раққиёти соҳаҳои алоҳидаи онҳо таъмин мегардад.

Ҷараёни ҷаҳонишавии иқтисодиёт оқибати ҳам мусбат ва ҳам манфӣ дорад. Ба сифати оқибати мусбат ё афзалияти ҷараёни ҷаҳонишавӣ инҳоро мансуб ме-донанд:

1. Ҷаҳонишавӣ ба амиқтар шудани махсусгардонӣ ва тақсмоти байналхалқии меҳнат мусоидат мекунад. Дар шароити ҷаҳонишавӣ тақсмоти воситаҳо ва захираҳои моддӣ, молиявӣ ва ғайра хело самаранок мегардад, ки он ба баланд шудани сатҳи миёнаи зиндагӣ ва васеъ шудани дурнамои ҳаётии аҳоли (бо хароҷоти хело кам) оварда мерасонад.

2. Афзалияти муҳими ҷаҳонишавии иқтисодиёт сарфакорӣ дар миқёси истеҳсолот буда, метавонад боиси кам шудани хароҷот, паст гардидани нархҳо ва ҳамин тавр, рушди устувори иқтисодӣ гардад.

3. Бартари ҷаҳонишавии иқтисодиёт, инчунин, бо бурд аз савдои озод дар асоси манфиати тарафайн, ки ҳамаи тарафҳоро қонеъ мекунад, ба шумор меравад [5].

4. Ҷаҳонишавии иқтисодиёт рақобатро тезонида, рушди минбаъдаи технологияҳои нав ва паҳн кардани онҳоро байни мамлакатҳо ҳавасманд мекунад. Дар шароити ҷаҳонишавӣ суръати афзоиши сармоягузори мустақим назар ба афзоиши савдои ҷаҳонӣ хело баланд мешавад, ки омилҳои муҳимтарин дар интиқоли техно-

лоҳияҳои саноатӣ, ташкили ширкатҳои трансмиллӣ буда, ба иқтисодиёти миллии мамлакатҳо таъсири мустақим мерасонад.

5. Ҷаҳонишавии иқтисодиёт ба пурзӯр гардидани рақобати байналхалқӣ мусоидат мекунад. Баъзан қайд мешавад, ки ҷаҳонишавӣ ба такмили рақобат оварда мерасонад. Ин ҷо сухан дар бораи рақобати соҳаҳои нав ва рақобати саҳт дар бозорҳои анъанавӣ меравад, ки баъзе мамлакатҳо ё ширкатҳо бо он мубориза бурда наметавонанд. Зеро ба рақибони дохилӣ рақибони берунии сершумор ва пурзӯр ҳамроҳ мешаванд. Ҷараёни ҷаҳонишавӣ дар иқтисодиёти ҷаҳонӣ, пеш аз ҳама, ба истеъмолкунандагон манфиатовар аст, зеро пурзӯр шудани рақобат интиҳоби молу хизматрасониرو зиёд ва нархи онҳоро паст мекунад [2].

6. Ҷаҳонишавии иқтисодиёт метавонад сабаби баланд шудани ҳосилнокии меҳнат гардад, ки он натиҷаи такмили истеҳсолот дар сатҳи ҷаҳонӣ ва паҳн кардани технологияҳои пешрафта, инчунин таъсири рақобат ба манфиати татбиқи бета-наффуси инноватсияҳо дар миқёси ҷаҳон мебошад.

7. Дар ҷараёни ҷаҳонишавӣ мамлакатҳо имкон пайдо мекунанд ҳаҷми ҷамъоварии захираҳои молиявиро хело зиёд намоянд, зеро сармоягузoron метавонанд дар бозорҳо, ки шумораашон зиёд шудааст, воситаҳои молиявии гуногунро истифода баранд.

8. Ҷаҳонишавии иқтисодиёт боиси пайдо шудани асоси устувор барои ҳалли масъалаҳои инсоният, пеш аз ҳама, масъалаҳои экологӣ мешавад. Дар натиҷа ҷомеаи ҷаҳонӣ барои ҳалли масъалаи мазкур диққати бештар медиҳад [3].

Натиҷаи ниҳони ҷаҳонишавии иқтисодиёт, ҷӣ тавре бисёре аз тадқиқотчиён ва мутахассисон эътимод доранд, бояд баландбардории умумии неқӯаҳволии аҳоли дар ҷаҳон гардад.

Ба оқибатҳои асосии манфии ҷаҳонишавии иқтисодиёт ҷиҳатҳои зерин тааллуқ доранд:

1. Зуд гузаштани мушкилоти иқтисодӣ ва бӯхронҳои молиявӣ аз як минтақаи ҷаҳон ба дигар минтақаҳо ва баъзан дар натиҷаи таъсири омилҳои манфӣ характери ҷаҳонӣ пайдо кардани ин ҳодисаҳо. Чунин ҳолат, махсусан, дар натиҷаи му-

бодилаи сармояи кутоҳмуҳлати ҳанноти дар бозорҳои молиявӣ ба вучуд меояд. Масалан, дар ин самт нақши муҳимро электроникунонии мубодилаи қоғазҳои қиматнок ба воситаи Интернет мебозад [7].

2. Ҷараёни ҷаҳонишавӣ мустақилияти иқтисодии давлатҳо ва иқтисодии механизми танзимгарии мақомоти муайяни ҳукуматҳои миллиро кам менамояд.

3. Ҷаҳонишавии иқтисодиёт системаҳои миллии анъанавии танзими давлатии иқтисодиётро хело суст карда, дар як вақт ба ташкили чунин механизмҳои байналхалқии танзими иқтисодиёт оварда нарасонд, то ки баъзе масъалаҳо дар ин самт ҳал кунанд.

4. Дар натиҷаи ҷаҳонишавии иқтисодиёт чунин тамоюли манфӣ ба амал меояд: иқтисодиёти мамлакат аз назорати ҳукумати мустақил берун мебарояд. Дар чунин ҳолат иқтисодиёти миллиро метавонанд ҳукумати дигар давлатҳо ва ё ширкатҳои трансмиллии монополистӣ назорат кунанд. Сабаби рух додани чунин ҳолат вобастагии хело зиёди соҳаҳои иқтисодиёти милли аз мамлакатҳои хориҷӣ ва ташкилотҳои байналхалқии иқтисодӣ ба шумор меравад [5].

5. Ноустувории соҳаи молия мустақиман аз вобастагии тарафайни иқтисодиёти миллии мамлакатҳо дар сатҳи ҷаҳонӣ пайдо мешавад. Дар ин раванд асосан мамлакатҳои онқадар рушднаёфта зарар мебинанд.

Таҷриба нишон медиҳад, ки ҷӣ қадаре иқтисодии рушди мамлакат кам бошад, масъалаҳои вобаста ба ҷаҳонишавии иқтисодиёт ҳамон қадар зиёд мешаванд: қафомонии технологӣ зиёд мегардад; сатҳи неқӯаҳволи паст мешавад; ҳаҷми қарзи давлатӣ зиёд шуда, ба рушди минбаъдаи мамлакат монеа мегардад [7].

Ҳангоми таҳлили тамоюлҳои асосии ҷаҳонишавии иқтисодиёт се самтро чудо кардан мумкин аст: бозори молҳо ва хизматрасониҳо; бозори молиявӣ; бозори омилҳои истеҳсолот.

1. *Бозори молҳо ва хизматрасониҳо.* Дар натиҷаи баланд шудани ҳосилнокии меҳнат, пайдоиш ва такмил ёфтани технологияҳои гуногун соҳти нави истеҳсолоти ҷамъиятӣ ба вучуд омад. Соҳаи хизматрасонӣ аз ҳама афзалиятнок гардида-

аст. Дар мамлакатҳои мутараққӣ соҳаи маъмур 65-75%-и маҷмӯи маҳсулоти дохилро ташкил медиҳад. Омили аз ҳама теъзафзоида ва мунтазам рушдкунанда дар мамлакатҳои қайдшуда технология гардидааст. Тамоюлҳои ҷаҳонишавии иқтисодиёт маҳз дар соҳаи савдои байналхалқии молҳо ва хизматрасониҳо инъикос мегардад. Ҳиссаи савдои ҷаҳонӣ дар маҷмӯи маҳсулоти дохилӣ аз 20%-и аввали солҳои 70-уми асри ХХ дар соли 2016 ба 65% баробар гардид [5].

2. *Бозори молиявӣ.* Ҷаҳонишавии ин бозор ба пурзӯр гардидани ҳамгирии молиявӣ, зиёд шудани шумораи иттиҳодияҳо, инчунин кам шудани монеаҳои миллӣ оварда расонд. Ҳамгирии молиявӣ дар миқёси ҷаҳон боиси тағйироти сифатӣ дар технологияҳои молиявӣ гардид, ки он барои дар соҳаи алоқа қорӣ қардани технологияҳои навтарин мусоидат кард.

3. *Бозори омилҳои истеҳсолот.* Дар шароити муосир сармоя ба самтҳои асосии рушди хоҷагии ҷаҳонӣ, ки бевосита ба шартҳои зерини тақмили иқтисодиёти миллии мамлакатҳо таъсир мерасонад, равона қарда шудааст: ташкили фазои ягона; ягонакунии принципҳо, меъёрҳо ва шартҳои рушд; ҳолибнокии сармоягузори афзоиандаи мамлакатҳои мутараққӣ. Дар қардиши байналхалқии сармоя нақши аз ҳама бештарро сармоягузори мустақими хориҷӣ мебозад [1].

Бозори меҳнат низ ба сатҳи байналхалқӣ ворид мешавад. Аз байн бурдани монеаҳо ва маҳдудияти сарҳадӣ имкон медиҳад одамон барои дарёфти қор ва баланд бардоштани сатҳу сифати зиндагии худ ба мамлакатҳои дигар ба муҳочирати меҳнатӣ раванд.

Ҳамин тариқ, ҷаҳонишавӣ яке аз тамоюлҳои асоситарин дар рушди хоҷагии ҷаҳонӣ буда, ба соҳаҳои иқтисодӣ, иҷтимоӣ, фарҳангӣ-тамаддунии ҷаҳон таъсир мерасонад. Ҷараёни ҷаҳонишавӣ то андозае ҳамаи мамлакатҳоро фаро гирифтааст. Дар ин ҷараён рушди иқтисодиёти ҷаҳонӣ дар соҳаҳои алоҳида ба таври нобаробар амалӣ мешавад.

Аз рӯи ҳисоби сиёсатшиносии амриқӣ С. Хантингтон, агар дар аввали асри ХХI мамлакатҳои Ғарб зиёда аз 48%-и миқёси ҷаҳон, 48%-и захираҳои инсонӣ, зиёда аз 84%-и саноати ҷаҳониро идора кунанд, пас, дар охири ин аср назорати мустақими онҳо ба ин нишондиҳандаҳо хело кам мешавад. Мувофиқи ҳисоби С. Хантингтон дар соли 2020 мамлакатҳои Ғарб метавонанд на зиёда аз 24%-и миқёси ҷаҳон, 10%-и аҳолии ҷаҳон, 25%-и саноати ҷаҳониро назорат кунанд. Ба ақидаи ӯ ҳиссаи мамлакатҳои Ғарб дар сохти маҷмӯи маҳсулоти ҷаҳонӣ то соли 2020 аз 70% ба 30% кам мешавад [9].

Ҳамин тариқ, дар шароити афзоиши таъсири ҷаҳонишавӣ ба ҷараёнҳои иқтисодӣ дар Ҷумҳурии Тоҷикистон зарурати тақмили механизмҳои мавҷуда ва таъмини рушди устувори иқтисодиёти ҷумҳурӣ дар ояндаи наздик ва дур ба миён меояд. Ба андешаи мо, барои ҳалли муваффақонаи ин масъала иҷрои вазифаҳои зерин зарур аст:

1. Дар навбати аввал баланд бардоштани самаранокии истифодаи механизмҳо ва системаҳои мавҷуда оид ба то ҳадди ақал қардани оқибатҳои манфии ҷаҳонишавӣ ба ҷараёнҳои иқтисодӣ.

2. Баланд бардоштани сатҳи рақобатнокии иқтисодиёти миллӣ ва молу маҳсулоти истеҳсолкунандагони миллӣ барои мубориза бо хатарҳои иқтисодии ҷаҳонӣ.

3. Таъмини сермаҳсулнокии рушди соҳаҳои илмғунҷоиш ва бо технологияҳои навтарин фаъолияткунанда дар ҷумҳурӣ, инчунин рушди бозори технологияҳо ва инноватсияҳо.

4. Бехтар намудани қор оид ба истифодаи оқилонаи иқтисодии соҳаҳои алоҳидаи иқтисодиёти мамлакат, ки хусусияти ташкили арзиши иловагӣ дошта бошанд.

5. Таъмини рушди устувори иқтисодиёти мамлакат бо назардошти муайян қардани ҳадафҳои стратегӣ ва афзалиятҳо барои давраи дарозмуҳлат аз нигоҳи пурзӯр қардани таъсири ҷаҳонишавӣ ба ҷараёнҳои иқтисодӣ.

Адабиёт

1. Гурова И.П. *Мировая экономика*/ И.П. Гурова. Учебник - М.: Омега-Л, 2012. - 198 с.
2. Елизарова В.В. *Противоречивость и неравномерность процесса глобализации мировой экономики* // *Международный журнал экспериментального образования*. -2011. - №8. - С. 218-220.
3. Ермушко Ж.А. *Мировая экономика*/ Ж.А. Ермушко. Учебное пособие -Томск: Изд-во Томского политехнического университета, 2011. - 172 с.
4. Казакова А.И. *Противоречивость процесса глобализации. Место России в этом процессе* // *Наука и современность*. - 2010. - № 6. - С. 337-341.
5. Поляков В. В. *Мировая экономика и международный бизнес* / В. В. Поляков. Учебник. - М. КНОРУС, 2008. - 688 с.
6. *Понятие глобализации и факторы, определяющие ее развитие* www.mgimo.ru/fileserver/2004/kafedry/menmar/.../lebedevavg.doc.
7. Сальникова В.А. *Негативные тенденции процесса глобализации мировой экономики* // *Международный журнал прикладных и фундаментальных исследований*. - 2010. - № 3. - С. 80-81.
8. Стиглиц Дж. Э. *Глобализация и ее последствия*. - Баку, 2004. - 357 с.
9. Тойганбаева А.Е. *Методологические основы глобализации в развитии мировой экономики* // *Фундаментальные исследования*. - 2012. - №3. -С.193-198.

Ишонхонов А.М.
Шарипов Б.М.

ВЛИЯНИЕ ГЛОБАЛИЗАЦИИ НА НАЦИОНАЛЬНУЮ ЭКОНОМИКУ

Институт экономики и демографии
Академии наук Республики Таджикистан

В статье раскрыта сущность глобализации экономики, выявлены основные причины, преимущества и недостатки этого процесса. Отмечается, что глобализация экономики происходит на базе ускорения научно-технического прогресса, либерализации международной торговли и движения капитала. Авторами выделены и коротко охарактеризованы три основных направления, связанных с усилением глобализации экономики: рынок товаров и услуг, финансовый рынок, рынок факторов производства. Подчеркивается, что конечным результатом глобализации экономики должно стать всеобщее повышение благосостояния населения во всем мире. Рост влияния глобализации на экономические процессы в Республике Таджикистан обуславливает совершенствование существующих механизмов и обеспечение устойчивого развития экономики страны в ближайшей и будущей перспективе.

Ключевые слова: *глобализация экономики, национальная экономика, экономические процессы, конкуренция, рынок товаров и услуг, финансовый рынок, рынок факторов производства.*

Ishonkhonov A. M.
Sharipov B. M

GLOBALIZATION IMPACT ON NATIONAL ECONOMY

Institute of Economics and Demography
of the Academy of Sciences of the Republic of Tajikistan

Article revealed the essence of globalization of economy, determined main reasons, advantages and disadvantages of this process. It is noted that globalization economy occurs on the basis of the scientific and technical acceleration, liberalization of world trade and moving the capital. Authors characterized three main trends, in accordance with acceleration of globalization of economy: market goods and services, financial market, market of production factors. It is emphasized that final result globalization of economy should improve of well-being of the population all over the world. The growing influence of globalization on economic processes in the Republic of Tajikistan is perfection existing mechanisms and ensuring the firm development of the economy of the country in nearest and future perspective.

Keywords: *globalization of economy, national economy, economic processes, competition, market of goods and services, financial market, market of production factors.*

Отрасли и межотраслевые комплексы

УДК 338.45

Джурабаев Г.Д.
Каюмова Ф.А.
Неъматова М.Х.**ВОПРОСЫ СТАНОВЛЕНИЯ И РАЗВИТИЯ ЦИФРОВОЙ ЭКОНОМИКИ
В ПРОМЫШЛЕННОСТИ РЕСПУБЛИКИ ТАДЖИКИСТАН****Институт предпринимательства и сервиса**

В статье рассматриваются вопросы становления и развития цифровой экономики в промышленности Республики Таджикистан. Дается общий обзор вариантов определений термина «цифровая экономика». Выявлено, что «цифровая экономика» обусловлена опережающим развитием экономики, основанной на применении информационно-коммуникационных технологий, и использованием в управлении производственными процессами больших массивов информации. На основании анализа приведенных определений в статье приведены особенности стратегического направления цифровой экономики.

В статье подчеркнуто, что переход на цифровую экономику и, соответственно, рост промышленного производства, вызывает целый ряд тенденций, связанных с глобальными переменами на макро-уровне. Приведены статистические данные по росту доли цифровой экономики в ВВП стран G20. Определено, что по мере развития и внедрения прогрессивных технологий в информационно-коммуникационных областях, усиливаются процессы глобализации в мировой экономике. Соответственно, это обуславливает рост конкурентной борьбы на мировых рынках.

Ключевые слова: цифровая экономика, информационно-коммуникационные технологии, информация, глобализационные процессы, мировой рынок труда, Интернет, цифровые модели, управление, регулирование, автоматизация.

Развитие современной экономической теории в настоящее время вызвало появление нового понятия, так называемой «цифровой экономики». Это было вызвано опережающим развитием экономики, основанной на применении информационно-коммуникационных технологий, и использованием в управлении производственными процессами больших массивов информации, что обусловило ускорение явления глобализации в различных сторонах современного общества. Информация становится основным ресурсом в социально-экономическом развитии стран. На основе преобразования информационных массивов наблюдается рост производительности труда. При этом мы являемся свидетелями того, что сетевое пространство становится объектом, где осуществляются социально-экономические отношения. Определяющим элементом преобразования в деятельности субъектов рынка, в настоящее время, является уровень использования и развития цифровой культуры. Это, в свою очередь, обуславливает свои особенности, которые трансформируют существующую структуру общества, что показывает необходимость в формировании современных концепций и подходов в его развитии. Эта тенденция была подтверждена в 2016 году на Всемирном экономическом фо-

руме в Давосе, где было отмечено, что очередной этап развития индустриализации был основан на широком применении средств автоматизации и цифровых технологий в развитии промышленного производства. Основой прошедших этапов индустриальных преобразований являлись механизация, электрификация и информатизация [1].

Сейчас цифровая экономика проникает во все сферы деятельности, и её рост является весьма устойчивым. Рассмотрим гносеологию понятия термина «цифровая экономика» В табл.1 приведены несколько определений термина «цифровая экономика», которые используются в экономической теории.

Такое многообразие в терминологии показывает, что в настоящее время еще не в полной мере можно судить о выработке единого подхода к определению термина «цифровая экономика». По нашему мнению, при анализе такого термина, который определяет развитие данного этапа индустриализации, важно учитывать такой фактор, как приоритет использования цифровых моделей и процессов, в качестве возможной альтернативы к функционированию традиционных рынков, методов государственного управления.

Таблица 1. Варианты определений термина «цифровая экономика»

Вариант	Автор	ссылка
«Цифровая экономика — это виртуальная среда, дополняющая нашу реальность»	В.В. Иванов	Урманцева А. Цифровая экономика: как специалисты понимают этот термин [Электронный ресурс] // РИА Новости / РИА Наука - Москва, 2016 г.
«Цифровую экономику» как парадигму ускорения экономического развития с помощью цифровых технологий»	В.М. Матвеева	Матвеева В.М. Цифровая экономика: тренды и перспективы // Инновационное развитие социально-экономических систем: условия, результаты и возможности: сб. материалов V Международной науч.-практ. конф. М., 2017. С. 98-104.
«Цифровая экономика как система экономических и политических, социальных и культурных отношений, основанных на использовании цифровых (компьютерных) информационно-коммуникационных технологий»	Н.К. Норец., А.А. Станкевич	Цифровая экономика: состояние и перспективы развития // Инновационные кластеры в цифровой экономике: теория и практика: труды научно-практической конференции с международным участием 17-22 мая 2017 года / под ред. д-ра экон. наук, проф. А. В. Бабкина. СПб.: Изд-во Политехн. ун-та, 2017. С. 173-179.
«Цифровая экономика как результат трансформационных эффектов новых технологий общего назначения в области информации и коммуникации, которые влияют на все секторы экономики и социальной деятельности»	Н.А. Стефанова И.В. Сударушкина,	Цифровая экономика // Азимут научных исследований: экономика и управление. 2017. Т. 6. № 1 (18). С. 182-184.
«Электронная экономика (или «цифровая экономика») – экономическая деятельность, построенная на основе электронной коммерции, а также электронного денежного обмена»	А.А. Харченко, В.Ю. Конюхов	Цифровая экономика как экономика будущего // Молодежный вестник ИргТУ. 2017. № 3 (27). С. 17.
«Цифровая» (электронная) экономика – это экономика, существующая в условиях гибридного мира	Кешелава А.В.	Введение в «Цифровую» экономику / А.В. Кешелава В.Г. Буданов, В.Ю. Румянцев и др.; под общ. ред. А.В. Кешелава; гл. «цифр.» конс. И.А. Зимненко // ВНИИ Геосистем. 2017. 28 с.
Цифровая экономика - создание на разных уровнях экономики (глобальном, мега, макро-, мезо-, микро-, нано-) информационно-цифровых платформ и операторов, позволяющих решать различные хозяйственные задачи, в том числе стратегические: развитие медицины, науки, образования, транспорта, новой индустриализации, государственного регулирования экономики и планирования и др.	Т.Н. Юдина, И.М. Тушканов	Цифровая экономика сквозь призму философии хозяйства и политической экономии // Философия хозяйства. 2017. № 1. С.193-201.

Исходя из приведенных определений, можно констатировать, что стратегическое направление цифровой экономики проявляется в следующих особенностях:

- Достижение минимизации затрат посредством использования средств информационно-коммуникационных технологий;
- Рост производительности труда на основе перехода на робототехнику;
- Формирование новых рынков сбыта.

При этом необходимо отметить, что в качестве основного ресурса в условиях функционирования цифровой экономики становится информация, которая обладает свойством, что в результате ее использования количество не уменьшается [2]. В этом контексте видно, что цифровая экономика проявляется в экономических отношениях, посредством повышения объема производимых и потребляемых товаров. Кроме того, она выступает как главный фактор развития промышленного

производства, а, следовательно, обеспечивает увеличение ВВП страны.

Исследование показывает, что переход на цифровую экономику и, соответственно, рост промышленного производства, вызывает целый ряд тенденций, связанных с глобальными переменами на макроуровне. В частности, внедрение новых технологий, основанных на принципах цифровой экономики, приводит к сокращению рабочих мест. Такая тенденция была подтверждена на мировом форуме в Давосе, где было отмечено, что в странах с развитой экономикой, к 2020 году число безработных возрастет на 5 миллионов человек. В перспективе, к 2025 году внедрение в процесс производства робототехники и разработка программного обеспечения, направленного на автоматизацию рабочих мест, может привести к замене порядка 140 миллионов работников по всему миру. При этом по другим данным есть противоположное мнение, что цифровая экономика будет порождать спрос на работников, занятых научным, высокоинтеллектуальным трудом на рынке труда. В частности, следуя прогнозам The Boston Consulting Group к 2020 г. будет наблюдаться дефицит рабочей силы в размере 2,4 млн человек и 10 млн человек к 2030 г.[8]. Например, в США при темпе увеличения ВВП в среднем на 3%, прогнозируется дефицит рабочей силы к 2030 году в 35 миллионов рабочих, чем сможет предоставить рынок труда.

Внедрение цифровой экономики будет способствовать также увеличению разрыва в экономическом развитии между развивающимися и развитыми странами, что связано с различными возможностями стран в переходе на цифровые технологии.

Следует отметить и возможные негативные последствия ожидаемого технологического бума, который проявится в результате внедрения цифровой экономики. Возрастание роли автоматизированных средств в системе управления может привести к вероятным сбоям, что может повлечь возникновение техногенных катастроф.

В настоящее время, большинство средних и крупных промышленных предприятий оснащены компьютерами, кото-

рые имеют возможности доступа к сети Интернет. Так, в Республике Таджикистан количество пользователей интернет достигло 2,5 млн. человек, что составляет 28% от всего населения страны¹.

В табл.2 приведены статистические данные которые показывают тенденцию темпов роста внедрения цифровой экономики в ВВП стран G20. Данные таблицы показывают, что передовые позиции занимают такие страны, как Великобритания, Южная Корея, Китай и страны Европейского Союза. Российская Федерация находится на 16 позиции, с 2.8%.

Таким образом, по мере развития и внедрения прогрессивных технологий в информационно-коммуникационных областях усиливаются процессы глобализации в мировой экономике. Это обуславливает рост конкурентной борьбы на мировых рынках. Исследование показывает, что цифровая экономика представляет собой объективную тенденцию развития экономических отношений, когда на передний план выходит информационно-коммуникационные технологии, которые будут способствовать повышению благосостояния и качества жизни населения.

Таблица 2 – Рост доли цифровой экономики в ВВП стран G20, в %

№	Страна	2010	2017
1.	Великобритания	8,3	12,4
2.	Южная Корея	7,3	8
3.	Китай	5,5	6,9
4.	Евросоюз	3,8	5,7
5.	Индия	4,1	5,6
6.	Япония	4,7	5,6
7.	США	4,7	5,4
8.	Мексика	2,5	4,2
9.	Германия	3	4
10.	Саудовская Аравия	2,2	3,8
11.	Австралия	3,3	3,7
12.	Канада	3	3,6
13.	Италия	2,1	3,5
14.	Франция	2,9	3,4
15.	Аргентина	2	3,3
16.	Россия	1,9	2,8
17.	ЮАР	1,9	2,5
18.	Бразилия	2,2	2,4
19.	Турция	1,7	2,3
20.	Индонезия	1,3	1,5

Источник : Boston consulting group

¹ Статистический ежегодник РТ (официальное издание), Душанбе, 2018 с.10, 332

Литература

1. Айрапетян А.С., Петров И.В. «Индустрия 4.0» – современная стратегия развития промышленности / сборник статей IX Международной научно-практической конференции «Инновационные научные исследования: теория, методология, практика»: в 2 ч. Том. Часть 2 // Издательство: «Наука и Просвещение». Пенза. 27 июня 2017 г. С.109-112.
2. Василенко Н.В., Линьков А.Я. Цифровая экономика: потребитель vs наемный сотрудник / сборник трудов конференции Цифровая экономика и индустрия 4.0: проблемы и перспективы // Санкт-Петербург. 23-27 марта 2017 г. DOI: 10.18720/IEP/2017.1 С.34-40.
3. Введение в «Цифровую» экономику» / А.В. Кешелава В.Г. Буданов, В.Ю. Румянцев и др.; под общ. ред. А.В. Кешелава; гл. «цифр.» конс. И.А. Зимненко // ВНИИ Гео-систем. 2017. 28 с.
4. Харченко А.А., Конюхов В.Ю. Цифровая экономика как экономика будущего // Молодежный вестник ИрГТУ. 2017. № 3 (27). С. 17.
5. Юдина Т.Н., Тушканов И.М. Цифровая экономика сквозь призму философии хозяйства и политической экономии // Философия хозяйства. 2017. № 1. С.193-201.
6. Дружинин А.В. Путин призвал совершить рывок в развитии цифровой экономики. [Электронный ресурс]. URL: <https://ria.ru/economy/20170705/1497892989.html>.
7. Коваленко А. Играем с первой цифры. [Электронный ресурс]. URL: <http://expert.ru/ural/2017/26/igraem-s-pervoj-tsifryi/>.
8. Кризис мирового рынка труда может стоить \$10 трлн. [Электронный ресурс]. URL: <https://www.bcg.com/publications/2014/people-organization-human-resources-global-workforce-crisis.aspx>.
9. Global Plug-in Vehicle Sales for 2017. [Электронный ресурс]. URL: <http://www.ev-volumes.com/country/total-world-plug-in-vehicle-volumes/>.

Чурабаев Г.Д.
Каюмова Ф.А.
Неъматова М.Х.

МАСОИЛИ ТАШАККУЛ ВА ИНКИШОФИ ИҚТИСОДИЁТИ РАҚАМӢ ДАР САНОАТИ ҶУМӢУРИИ ТОЧИКИСТОН

Донишкадаи соҳибкорӣ ва хизмат

Дар мақола масоили ташаккул ва инкишофи иқтисодиёти рақамӣ дар саноати Ҷумҳурии Тоҷикистон баррасӣ карда шудаанд. Шарҳи умумии вариантҳои таърифҳои истилоҳи “иқтисодиёти рақамӣ” оварда шудааст. Муайян карда шудааст, ки “иқтисодиёти рақамӣ” дар асоси инкишофи бомароми иқтисодиёт ташаккул меёбад, ки он дар заминаи татбиқи технологияҳои иттилоотӣ-коммуникатсионӣ ва дар идоракунии равандҳои истеҳсолӣ истифода намудани ҳаҷми васеи иттилоот сурат мегирад.

Дар заминаи таҳлили таърифҳои мавҷуда дар мақолаи мазкур хусусиятҳои самтҳои стратегии иқтисодиёти рақамӣ баррасӣ шудаанд.

Дар мақола қайд гардидааст, ки гузариш ба иқтисодиёти рақамӣ ва мувофиқан афзоиши истеҳсолоти саноатӣ як қатор тамоюлҳои ба вуҷуд меоранд, ки бо тағйиротҳои глобалӣ дар макросатҳ алоқаманд мебошанд.

Маълумотҳои оморӣ доир ба афзоиши ҳиссаи иқтисодиёти рақамӣ дар ММД-и мамлакатҳои G20 оварда шудаанд. Муайян гардидааст, ки бо мурури инкишофи татбиқи технологияҳои пешқадам дар соҳаҳои иттилоотӣ-коммуникатсионӣ, равандҳои ҷаҳонишавӣ дар иқтисодиёти ҷаҳонӣ густариш меёбанд. Мувофиқан ҳолати мазкур дар мавриди худ афзоиши муҳорибаи рақибиро дар бозорҳои ҷаҳонӣ ба вуҷуд меорад.

Калимаҳои калидӣ: иқтисодиёти рақамӣ, технологияҳои иттилоотӣ-коммуникатсионӣ, иттилоот, равандҳои ҷаҳонишавӣ, бозори меҳнати ҷаҳонӣ, Интернет, моделҳои рақамӣ, идоракунии, танзим, автоматикунӣ.

Jurabaev G.D.
Kayumova F.A.
Nematova M.Kh.

THE ISSUES OF FORMATION AND DEVELOPMENT OF THE DIGITAL ECONOMY
IN THE INDUSTRY OF THE REPUBLIC OF TAJIKISTAN

Institute of entrepreneurship and service

The article presents the issues of formation and development of the digital economy in the industry of the Republic of Tajikistan. There is given the overview of the definitions of the term “digital economy”. There are revealed that the “digital economy” is due to the advanced development of the economy based on the use of information and communication technologies and the use of large amounts of information in the management of production processes. Based on the analysis of these definitions, the article presents the features of the strategic direction of the digital economy.

There is in the article emphasized that the transition to the digital economy and, accordingly, the growth of industrial production, causes a number of trends associated with global changes at the macro level. There are given the statistical data on the growth of the share of the digital economy in the GDP of the G20 countries. It has been determined that as the introduction of progressive technologies in the information and communication fields develops, the processes of globalization in the world economy. Accordingly, this causes the growth of competition in world markets.

Key words: *digital economy, information and communication technologies, information, globalization processes, global labor market, Internet, digital models, management, regulation, automatization.*

ТЕОРЕТИЧЕСКИЕ АСПЕКТЫ ЦИФРОВОЙ ЭКОНОМИКИ ТАДЖИКИСТАНА

Институт экономики и демографии
Академии наук Республики Таджикистан

В последнее время и в экономической теории, и в практической деятельности ряда стран появилось понятие «цифровая экономика». Начало XXI в. ознаменовалось прорывным развитием цифровых технологий, революцией в пространстве информации, и ускорением процессов глобализации экономики. Информация приобрела характеристику ресурса в общественных и хозяйственных процессах. Ее использование преобразуется в знания, измеряемые повышением продуктивности, а социально-экономические отношения все больше переходят в сетевое пространство. Современная экономика Таджикистана характеризуется значительным динамизмом, в том числе за счет создания новых форм бизнесов, связанных с новыми инновационными вложениями, развитием производственных видов продуктов и технологий, а также услуг. Формируется новое направление экономического развития – экономика знаний, основанная на взаимодействии науки, образования и наукоемких секторов экономики.

Цифровизация экономики, помимо дивидендов, несет и риски масштабного высвобождения рабочей силы. Нужно заранее выработать согласованную политику по трудоустройству высвобождаемой рабочей силы. Предстоит адаптировать систему образования, коммуникаций и сферу стандартизации под потребности новой индустриализации.

Ключевые слова: цифровая экономика, информационно-коммуникационные технологии, цифровые ресурсы, управление социально-экономическими отношениями.

Развитие научно-технического прогресса, изменение окружающего мира и отношений в обществе к экономике производства товаров и предоставления услуг переход от сырьевой и индустриально-аграрной экономики к так называемой инновационной сетевой экономике, базирующейся на интеллектуальных ресурсах, наукоемких и информационных технологиях, эффективном использовании и качественном совершенствовании всех факторов производства, формируют новый подход к понятию устойчивого экономического роста.

В настоящем для экономистов настало время, где они большую роль должны уделять влиянию состава и содержания образования, знаний каждого индивида, инноваций, ориентированных на основные факторы роста экономики Республики Таджикистан.

Известные ученые В.И. Трунин, Д.Л. Сахневич [1] отметили, что «сохранение, приумножение опыта, приобретение новых знаний как основа изобретений, открытий, механизации и автоматизации труда – главные составляющие научно-технического прогресса, а также проведения курса на рачительное использование

ресурсов и получение максимально возможного в данных условиях результата».

Устойчивое развитие экономики Республики Таджикистан невозможно без развития инновационного потенциала всех секторов экономики.

Характеризуя инновационный потенциал Республики Таджикистан, следует отметить, что абсолютные преимущества экономики республики не ограничиваются только богатыми запасами природных ресурсов, человеческим капиталом и развитой системой образования.

Республика Таджикистан еще сохраняет конкурентоспособность на различных рынках при внедрении и эксплуатации современных техники и технологии на производстве и в социальной жизни.

Важная роль при этом должна отводиться активному кооперационному взаимодействию крупных таджикских научно-производственных структур с лидерами высоких технологий Россией, Беларуссией, Казахстаном, Узбекистаном, в разработке и внедрении новых информационно-коммуникационных цифровых технологий на крупных, средних и малых предприятиях. Долгосрочные перспективы развития внешней торговли

во многом будут определяться возможными последствиями намеченного присоединения страны к ВТО, а также развитием региональной интеграции в рамках СНГ.

Современная экономика Таджикистана характеризуется значительным динамизмом, в том числе за счет создания новых форм бизнесов, связанных с новыми инновационными вложениями, развитием производства новых видов продуктов и технологий, а также услуг. Формируется новое направление экономического развития – экономика знаний, основанная на взаимодействии науки, образования и наукоемких секторов экономики, способствующих развитию современной экономики Таджикистана.

Объективный прогресс общества осуществляется на основе развития новых достижений науки и прогрессивной технологии, которые принципиальным образом меняют методы общественного производства и экономические отношения в государстве. Научно-технические достижения и передовые технологии оказывают влияние на сам способ производства.

Эта закономерность была выявлена классиками (К. Марксом, В. И. Лениным) и другими экономистами. Как известно, предметом экономической теории, по мнению западных экономистов, является исследование и использование ограниченных экономических ресурсов для удовлетворения потребностей людей. Согласно теории неоклассического синтеза, основоположником которой является А. Маршалл, предметом исследования является национальное богатство, пути и стимулы поведения людей в условиях ограниченных ресурсов. Идеи Дж. М. Кейнса, впоследствии получившие название кейнсианство, стали основой теории макроэкономического регулирования национальной экономики и исследования зависимостей между народнохозяйственными пропорциями. Институционализм он использовал в качестве своего исследования экономической системы, а также применил экономические и внеэкономические факторы определения коллективных действий и коллективного выбора. Следовательно, появление цифровой экономики опиралось на уже имеющиеся научные

взгляды ряда школ и направлений в экономической теории, прежде всего это маржинализм, кейнсианство, институционализм.

Цифровая экономика в процессе своего формирования постоянно ощущала и находилась под влиянием и окружением таких наук и технологий, как экономико-математическое моделирование, социальная психология, информационно-телекоммуникационные технологии, а также способствовала появлению новых прогрессивных технологий в целях получения, передачи, обработки и хранения данных. Таким образом, объективный процесс развития экономики способствовал расширению границ познания за счет влияния других наук и расширения объектов исследования, при этом экономика приобщалась к процессу своего познания, интересам и влиянию новых направлений экономической теории, в том числе и цифровую экономику. Современный этап развития экономики характеризуется рядом специфических особенностей, которые обусловлены, прежде всего, быстрым прогрессом и темпами развития общественного производства, внедрением информационных телекоммуникационных технологий.

Последние десятилетия характеризуются структурной социально-экономической трансформацией хозяйственной системы. Таджикистана в рамках региональных Центрально-Азиатских стран. Это в решающей мере обусловлено трансформационным переходом от индустриально-аграрной экономики к информационно-сетевой экономике [3].

Современная экономика характеризуется значительным динамизмом, в том числе за счет создания новых бизнесов, связанных с инновациями, развитием новых продуктов и технологий.

Стратегическим направлением повышения конкурентоспособности и устойчивости развития рыночных отношений становится широкое использование в управлении производством, использование новых ресурсов – интеллектуальных разработок.

В последнее время и в экономической теории, а также в практической деятель-

ности ряда стран появилось понятие «цифровая экономика». Начало XXI в. ознаменовалось прорывным развитием цифровых технологий, революцией в пространстве информации, и в ускорение процесса глобализации экономики. Информация приобрела характеристику ресурса в общественных и хозяйственных процессах. Ее использование преобразуется в знания, измеряемые повышением продуктивности, а социально-экономические отношения все больше переходят в сетевое пространство.

Цифровизация экономики, помимо дивидендов, несет и риски масштабного высвобождения рабочей силы. Нужно заранее выработать согласованную политику по трудоустройству высвобождаемой рабочей силы. Предстоит адаптировать систему образования, коммуникаций и сферу стандартизации под потребности новой индустриализации.

В связи с этим, по мнению А.В. Бабкина и др. [8], начало XXI века принесло развитие цифровых технологий на основе информационной революции и процессов глобализации экономики. Информация в обществе и в процессе хозяйствования стала основным ресурсом. В руках человека она преобразуется в знания, а социально-экономические отношения все больше переносятся в сетевое пространство. Ключевым фактором цифровой трансформации в деятельности субъектов рынка, является развитие цифровой культуры.

Цифровая культура – это в первую очередь понимание современных информационных технологий, их функционирование, а также возможность грамотно использовать их в работе или быту. И, это, относится не к оргтехнике и бытовым приборам, а к таким инструментам, как работа с базами данных, машинное обучение, компьютерное моделирование, статистический анализ, работа с графическими редакторами и многое другое.

Эволюционный путь развития экономики от индустриально-аграрной к современной инновационной ставит перед экономикой Республики Таджикистан непростой выбор. Сейчас у Таджикистана не может быть иного пути развития, чем формирование экономики, основан-

ной на знаниях, т. е. экономики инновационного типа. Недооценка этого обстоятельства уже в ближайшие годы может привести к тому, что Таджикистан будет вытеснен с рынка высокотехнологичной продукции, а это не позволит поднять до современных стандартов уровень жизни населения и обеспечить безопасность государства в целом. В то же время инновационная деятельность Таджикистан становится основным фактором экономического роста. Основой для перехода Таджикистана к инновационному пути должна стать детально проработанная инновационная политика для всех отраслей, особенно: для промышленности, транспорта, строительства, сельского хозяйства и других; как гарант более плавного перехода.

Именно поэтому одной из первоочередных задач правительства Республики Таджикистан является радикальное повышение эффективности экономики и выход Таджикистана на инновационный путь развития. Сегодня, несмотря на многочисленные декларации о необходимости разработки и осуществления инновационной политики как остроактуальной задачи для реформирования экономики республики, в Таджикистан до сих пор не существует концептуального подхода и детально проработанного плана развития в этой области. Именно этим обусловлена потребность в четко разработанной и продуманной государственной инновационной политике как на общегосударственном уровне, так и на уровне всех районов, городов областей Республики Таджикистан. При этом инновации не самоцель, их следует рассматривать в качестве одного из средств и вместе с тем индикаторов экономического развития.

Цифровая экономика – это такая экономика, которая в качестве производственного комплекса, производственной системы, создающей продукты и услуги, обеспечивает жизнь и комфорт человека, населения, выступает в составе киберсетевых соединений и систем.

Что представляет собой цифровая экономика? До сих пор содержание этого понятия остается размытым, четкого определения нет и в докладе Всемирного

банка «Цифровые дивиденды» [5;8;18] также.

Изучив множество публикаций ученых, экспертов, специалистов по маркетингу и менеджменту, а также телекоммуникации на тему определения понятия цифровой экономики и её сущности, не представляя сущности и содержания понятия «технологии», нам интересно представить определения д.э.н., профессора МГУ им. Ломоносова Лапидус Л.В. [21, стр.7]: «..Цифровая экономика – это совокупность отношений, складывающихся в процессе производства, распределения, обмена и потребления, основанных на онлайн-технологиях и направленных на удовлетворение потребностей в жизненных благах, что, в свою очередь, предполагает формирование новых способов и методов хозяйствования и требует действенных инструментов государственного регулирования».

Мы попробуем дать представление о «Цифровой экономике» на основе изучения опубликованных последних материалов в научных и экономических публикациях.

Цифровая экономика [4;10; 16] является экономической деятельностью, сформированной в результате и на основе повсеместного внедрения цифровых/информационных технологий в производственные, управленческие, государственные и иные процессы с целью обеспечения национальных интересов Республики Таджикистан, а также в том числе повышения качества жизни граждан Республики Таджикистан. Кроме того, должны быть представлены условия конкурентоспособности экономики страны на внешнем рынке.

В связи с этим, большой интерес представляет текущее состояние реализации информационно-коммуникационных технологии (ИКТ) [1;2] в производственных и управленческих процессах, использование компьютерной техники, цифровой информации и, самое главное, использование интернета, его возможностей в организации управления в Республике Таджикистан.

Известно, что при активном внедрении современных информационно-коммуникационных технологий появляется широкая возможность реализации цифровых технологий в экономической деятельности предприятий, в повышение экономической эффективности, содействию ускорению трансформации экономической структуры, которая становится важной движущей силой для роста производства продукции, роста объема услуг. Разрабатываемая программа или концепция "Цифровая экономика Таджикистана", безусловно, нужна республике и ее появление было необходимо, может, даже еще и раньше.

Для развития цифровой экономики Республики Таджикистан необходимо использовать в цифровой форме ключевые факторы производства во всех сферах социально-экономической деятельности, что будет способствовать повышению конкурентоспособности страны, качеству жизни граждан, обеспечению экономического роста и национального суверенитета [12]. Из вышеизложенного можно дать предварительное определение цифровой экономики. Известный дагестанский ученый экономист Гасанов Т.А. выдвинул свое определение [4]: «Цифровая экономика — это система институциональных категорий (понятий) в экономике, базирующаяся на передовых научных достижениях и прогрессивных технологиях, прежде всего в цифровых информационно-коммуникационных технологиях, функционирование которой направлено на увеличение эффективности общественного производства, поддержание устойчивых темпов роста экономики с целью повышения благосостояния и качества жизни граждан страны». Результатом цифровой экономики является специфический продукт (или услуга), в получении гражданами этой услуги в социально-экономической деятельности: научно-образовательной, в сфере здравоохранения и организации медицинской помощи, обеспечения эффективного ведения бизнеса и его контроля, юридических услуг, в области рекламы, т. е. создание электронного правительства (или государственного документооборота).

Если посмотреть на опыт многих зарубежных стран, то национальные планы цифровой трансформации и развития цифровой экономики существуют во многих из них - Великобритании, Франции, Германии и др. Более того, в правительствах многих западных стран уже несколько лет существуют министры по цифровой экономике, которые координируют выполнение планов и программ цифровой трансформации. Происходящие в экономике и общественной жизни изменения, связанные с развитием цифровых технологий, столь масштабны и стремительны, что без инициативы и координации на государственном уровне не обойтись.

Что касается содержания программы, то очевидно - государство старается сфокусироваться, прежде всего, на тех функциях, которые касаются его непосредственно.

Но ведь в названии программы есть слово "экономика". А вот экономических задач, связанных с развитием цифровой индустрии, новых способов производства, вывода отечественных технологий на глобальные рынки в программе не так много. Давайте посмотрим на основные показатели программы: среди них нет ни доли электронной торговли в обороте, ни доли высокотехнологичных рабочих мест в общей структуре занятости, ни показателей высокотехнологичного экспорта, ни многих других, напрямую связанных с переводом экономики на цифровые рельсы. Как стимулировать крупные компании (особенно естественные монополии), средний и малый бизнес к более активному внедрению цифровых инноваций, как увеличить вложения нашего бизнеса в R&D? - эти вопросы пока остаются за рамками программы. Поэтому, на наше представление, фокус представленной программы все-таки связан с созданием базовых "сервисов" для развития экономики - регулированием, госуслугами, ИТ-инфраструктурой, что тоже очень важно.

И, наконец, очень важно понимать, что для развития цифровой индустрии нужна сильная отечественная ИТ-отрасль. За последние годы государство сделало много для развития ИТ-отрасли: льготы, преференции при госзакупках, инициру-

емые государством программы импортозамещения. Однако цифровая экономика нуждается в ИТ-индустрии, способной производить и поддерживать ИТ-продукты самого высокого качества, способные конкурировать с зарубежными.

Особенность ИТ-рынка Таджикистана состоит в том, что он, будучи созданным на рубеже 1990-х годов, остается практически полностью некапитализированным. Сегодня на рынке производства ПО и ИТ-услуг представлено несколько сотен крупных и средних компаний, из которых лишь немногие имеют небольшую годовую выручку в сомони.

Показано, что на современном этапе социально-экономической трансформации общества, среда накладывает свои особенности на институциональную структуру общества, вызывая потребность в формировании принципиально новых концепций и подходов.

Представлена предполагаемая нами концептуальная модель построения рационального хозяйства с учетом цифровизации экономики, где общество находится на таком интеллектуально-техническом уровне, когда техническое моделирование самого себя является вполне выполнимой компьютерно-инженерной задачей. Неправильное или технически денормализованное восприятие информации метауровня философских понятий, культурных традиций и т. д. может привести к неправильному физическому самовыражению общества с возможно тяжелыми социально-экономическими последствиями.

Сегодня техническое моделирование и техническая нормализация производственных процессов и моделей переходят в область строгого процесса управления производством и экономикой, и в целом являются задачей руководителя, а не технического специалиста. Показано, что цифровая экономика обладает огромным потенциалом содействия экономическому развитию.

Интернет активизирует сложившиеся рынки товаров, услуг и труда, а также принципы функционирования государственного сектора. Республике Таджикистан необходимо воспользоваться сложившимся переходным моментом в мировой экономике и выйти на новый соци-

ально-технический уровень, с целью обеспечения глобальных конкурентно-способных позиций на рынке.

Информационно-коммуникационные технологии цифровой экономики являются основой управленческой деятельности предприятий. Они в значительной мере расширяют возможности эффективного управления, поскольку предоставляют в распоряжение менеджеров, финансистов, маркетологов, руководителей производства всех рангов новейшие методы системной обработки и анализа экономической информации, необходимой для принятия управленческих решений [2].

Развитие цифровой экономики вызывает кадровый вопрос – опасения касаются того, что часть профессий станет неактуальной, а специалисты останутся невостребованными.

В разрабатываемой программе перехода на принципы цифровой экономики Республики Таджикистан необходимо предусмотреть механизмы возможных рисков, связанных с исчезновением ряда традиционных профессий: учетчиков, кассиров, операторов, техников по учёту и др. Необходимо предусмотреть создание системы подготовки и постоянной переподготовки кадров для информационно-коммуникационных технологий. Трудо-

вое будущее молодых людей должно быть ориентировано на реалии цифровой экономики. Система высшего образования и профессионального послевузовского образования должна быть перестроена. Благодаря цифровым технологиям каждый житель страны должен получить доступ к качественному образованию, ориентированному на будущее.

Современная экономика является постиндустриальной, при этом ее часто называют новой, инновационной, экономикой знаний, компетенций, сетевого взаимодействия. Необходимо отметить, что этот перечень определений или формулировок, с одной стороны несет разный смысл, а с другой — характеризует один и тот же период хозяйственной деятельности.

Задача по построению цифровой экономики, внедрению цифровых технологий за счёт бюджетных инвестиций в создании национальной системы онлайн-образования, электронных форм коммерческих отношений для малого и среднего бизнеса. Цифровые технологии повысят эффективность бизнеса, однако логичным результатом непрерывного процесса автоматизации будет изменение роли персонала работников на рабочих местах.

Литература

1. Теоретические основы экономики и управления УДК 330.322.3 В.И. Трунин, Д.Л. Сахневич. **ИННОВАЦИОННЫЙ ПОТЕНЦИАЛ РОССИИ КАК ФАКТОР УСТОЙЧИВОГО РОСТА ЭКОНОМИКИ**
2. *Современные методы повышения производительности труда и ...*
<https://cyberleninka.ru/.../sovremennye-metody-povysheniya-proizvoditelnosti-truda-...> автор: СИ Трубачёва - 2012 г.
3. *Цифровая экономика как новое направление экономической ...*
<https://cyberleninka.ru/.../tsifrovaya-ekonomika-kak-novoe-napravlenie-ekonomichesk...>
4. Региональные проблемы преобразования экономики. №6, 2017 www.gpre.ru : Т.А. Гасанов. **Цифровая экономика как новое направление экономической теории.** - 2017г. 19–30 стр..
5. Доклад о мировом развитии «Цифровые дивиденды» doi:10.1596/978-1-4648-0671-1.А. в формате PDF на веб сайт <https://openknowledge.worldbank.org/>, а на веб сайте <https://publications.worldbank.org/>.
6. *Цифра в экономике: как правительство проведет цифровизацию ...*
www.rbc.ru/technology_and_media/28/04/2017/590215859a7947188c8f2bc2
7. Ведута Е.Н., Джакубова Т.Н. *Экономические модели в цифровой экономике* / BookOnLine <https://bookonline.ru/lecture/14-ekonomicheskie-modeli-v-cifrovoy-ekonomike>
8. *Формирование цифровой экономики в России: сущность ...*
<https://cyberleninka.ru/.../formirovanie-tsifrovoy-ekonomiki-v-rossii-suschnost-osobe...>
9. Т. Н. Юдина, И. М. Тушканов. **Цифровая экономика как результат ...**

reosh.ru/t-n-yudina-i-m-tushkanov-cifrovaya-ekonomika-kak-rezultat-promyshlenno...

10. Юдина Т.Н. Осмысление цифровой экономики// Теоретическая экономика. 2016. №3. 30 мая 2017 г. - Юдина Т.Н. Осмысление **цифровой экономики**// **Теоретическая ...** и методология экономики как **основа** формирования концепции ...

a. https://studme.org/.../ponyatie_informatizatsii_strategiya_perehoda_informatsionnom..

b. <https://www.shopolog.ru/metodichka/analytics/cifrovaya-ekonomika-rossii-2017-analitika-cifry-fakty/>

11. Куприяновский В. П., Намиот Д. Е., Синягов С. А. Демистификация цифровой экономики// *International Journal of Open Information Technologies*. — 2016. — Т. 4, № 11. — С. 59–63. .

12. <http://www.vestifinance.ru/articles/84119>

13. Холматов М.М. Эволюционные модели регионального развития телекоммуникации. Сб. трудов конференции «Выход постсоветского пространства из системной кризисной цикличности формирования эволюционной модели экономического развития и расширения ЕАЭС». Материалы Международной научно-практической конференции. 2015 Издательство: Центральный экономико-математический институт РАН (Москва), стр. 328-336

14. Т. Н. Юдина, И. М. Тушканов. Цифровая экономика как результат ...
reosh.ru/t-n-yudina-i-m-tushkanov-cifrovaya-ekonomika-kak-rezultat-promyshlenno...

15. Цифровая экономика, цифровая трансформация. Как определить ...
www.broadcasting.ru/.../tsifrovaya-ekonomika--tsifrovaya-transformatsiya-kak-opred...

16. Электронное правительство Таджикистана - TAdviser
www.tadviser.ru/index.php/Статья:Электронное_правительство_Таджикистана

17. 20 янв. 2018 г. - Статья Электронное правительство Таджикистана, Законопроект "О госуслугах", Запущен портал э-правительства, обзор ...

18. Цифровая экономика: как специалисты понимают этот термин ...
<https://ria.ru/science/20170616/1496663946.html>

19. Текст декрета №8 О развитии цифровой экономики: белорусы ...
<https://www.belrynok.by/2017/12/23/dekret-8-o-tsifrovoj-ekonomike-polnyj-tekst/>

20. Бойко И.П., Евневич М.А., Кольшкин А.В. Экономика предприятия в цифровую эпоху// *Российское предпринимательство*. – 2017. – Том 18. – № 7. – С. 1127-1136.
doi: 10.18334/gr.18.7.37769

21. Лapidус Л.В. Цифровая экономика: управление бизнесом и электронной коммерцией: монография. М. ИНФРА-М. 2019, -381с.

Холматов М.М.

МАСЪАЛАҲОИ НАЗАРИЯВИИ РУШДИ ИҚТИСОДИЁТИ РАҚАМИИ ТОЧИКИСТОН

Институти иқтисодиёт ва демография
Академияи илмҳои Тоҷикистон

Дар солҳои охир дар назарияи иқтисодӣ ва ҳам дар амалияи амалии як қатор давлатҳои консепсияи «иқтисоди рақамӣ» пайдо шуд. Оғози асри XXI, рушди технологияҳои рақамӣ, инқилоб дар фазои иттилоотӣ ва суръатбахшии равандҳои глобализми иқтисодиёт ба шумор меравад. Маълумот хусусияти захиравӣ дар равандҳои иқтимоию иқтисодӣ пайдо кард. Истифодаи он ба дониш, мутаносиб бо баланд бардоштани ҳосилнокӣ табдил меёбад ва муносибатҳои иқтимоию иқтисодӣ ба фазои шабакавӣ бештар таъсир мерасонанд. Иқтисоди муосири Тоҷикистон бо роҳи динамикии назаррас, аз ҷумла тавассути ташкили шаклҳои нави тиҷорат, ки бо сармоягузориҳои нави нағсонӣ, рушди намудҳои истеҳсолоти маҳсулот, технологияҳо ва хизматрасониҳо тавсиф меёбад. Роҳҳои нави рушди иқтисодӣ - иқтисодиёти донишҳо дар асоси ҳамкориҳои илмӣ, маориф ва бахшҳои фароғири иқтисодиёт.

Рақамкунии иқтисодиёт, илова бар дивидендҳо, хатари васеъшавии қувваи корро дар бар мегирад. Сиёсат оид ба шӯбаи қувваи кории иҷборӣ зарур аст. Системаи мутобиқшавии таҳсилоти олии ва соҳаи стандартисозӣ ба талаботи нағсонҳои нағ зарур аст.

***Калидвожаҳо:** иқтисодиёти рақамӣ, технологияи иттилоотӣ ва коммуникатсионӣ, захираҳои рақамӣ, идоракунии муносибатҳои иқтисодӣ.*

Kholmatov M.M.

**THEORETICAL ASPECTS OF THE DEVELOPMENT
OF THE DIGITAL ECONOMY OF TAJIKISTAN**
Institute of Economics and Demography
of the Academy of Sciences of the Republic of Tajikistan

Recently, the concept of "digital economy" is appeared in economic theory and practical researches. The beginning of XXI century marked break development of digital technologies, the revolution in the information space and the acceleration of the globalization of the economy. Information characterized as the resource in social and economic processes. Application of digital economy reformed as knowledge and reflects on improving productivity and socio-economic relations turned in to digital space. The modern economy of Tajikistan characterized with considerable dynamism due to new forms business associated with new innovative applications, development of new types of products and technologies, as well as services. A new direction of economic development is being formed - a knowledge of economy based on the interaction of science, education and knowledge-intensive sectors of the economy.

The digital economy, in addition to dividends, includes the risks of large-scale release of labor. It is necessary to create an agreed policy for the employment of higher labor in advance and also to adapt the system of education, communications and standardization to the needs of the new industrialization.

***Key words:** digital economy, informational and communication technologies, digital resources, management of socio-economic relations.*

УДК 621. 311:017

Арифов Х.О.

ПЕРСПЕКТИВЫ ИСПОЛЬЗОВАНИЯ ЦИФРОВЫХ ТЕХНОЛОГИЙ В ЭЛЕКТРОЭНЕГЕТИКЕ ТАДЖИКИСТАНА

Институт экономики и демографии
Академии наук Республик Таджикистан

Представлен переход от автоматизированных систем к цифровым технологиям в электроэнергетике. В развитых странах в цифровом виде производится сбор, передача информации для анализа состояния в режиме реального времени, её обработка с целью повышения эффективности, предотвращения аварий, снижения потерь, улучшения диспетчерского управления централизованными и рассредоточенными источниками энергии. Цифровые технологии внедряются в генерацию энергии, создание «умных» электрических сетей, сбыт, повышение безопасности объектов, удалённое управление. Есть примеры внедрения их элементов на генерирующих мощностях, подстанциях, в системе сбыта, первых этапов освоения программного пакета SCADA в диспетчерском управлении энергетической компании нашей республики. Перспектива внедрения обеспечивается путём расширения районов установки системы billing, освоения новых функций пакета SCADA, а также повышения безопасности гидротехнических сооружений.

Ключевые слова: информация, инновация, цифровые технологии, электроэнергетика, генерация, умные сети, эффективность, авария, потери, безопасность.

Западные физики, предприниматели и власти являются родоначальниками и лидерами развития передовых технологий в мировой электроэнергетике. Стимулами прогресса была конкуренция, стремление к получению максимальной прибыли, экономические кризисы и мировые войны. Тормозили развитие коррупция и желание удержаться на достигнутом, относительно комфортном уровне. Кризисы третьей четверти XX века вынудили США развивать альтернативную энергетику. Позже возникла проблема с интеграцией возобновляемых источников энергии с электроэнергетическими системами формированием активных и адаптивных свойств распределительных сетей (например, самодиагностика и самовосстановление). Многочисленные аварии в сетях США привели к необходимости повышения надёжности и обеспечения безопасности генерирующих станций и сетей. Актуальной была задача внедрения новых устройств учёта, соединённых в единую информационную сеть, позволяющая оптимизировать расход энергии в разное время суток. США и Западная Европа разработали новую концепцию - «интеллектуальные» электрические системы (Smart Grid-умные сети). По надёжности, экономичности, эффективности использования топлива и техническому уровню к 2010 году, как минимум на 5-10 лет, Европа и США опережали Россию.

По данным Федеральной сетевой компании (ОАО «ФСК ЕЭС») России в энергосистеме 15% подстанций 6-10/0,4 кВ находятся в неудовлетворительном состоянии, а более 40% воздушных и масляных выключателей давно отработали свои сроки. По причине изношенности электросетей потери энергии достигают 20-30%, вместо обычных для Европы 6-8%. Около 60% электросетей и вовсе нуждаются в перекладке.[1] Россия провела анализ чужого опыта, оценила все «за» и «против» внедрения, затем разработала концепцию использования цифровых технологий, выполнила пионерные проекты, оценила жизнеспособность и выгоды от их внедрения, взвесила неизбежные угрозы, которые несут с собой внедрения чужих технологий для безопасности энергетики и государства в целом, подтянула правовую базу для широкого внедрения, получила поддержку своего правительства и изыскала финансовые ресурсы. На это ушло порядка 10 лет. Лишь после всего этого было объявлено, что Россия, несмотря на наличие угрозы для безопасности, считает для себя такое внедрение стратегически важной задачей, и принимает специальную программу по развитию цифровых технологий в электроэнергетике. Первый пусковой комплекс цифровой подстанции ФСК ЕЭС уже введен в строй в декабре 2010 года в Москве. Кроме того происходит внедрение цифровых

технологий в электросетевом комплексе города Уфа и Санкт-Петербург. Для переоснащения энергетических объектов применяется высокотехнологичное оборудование компании «Siemens». К 2020 году Уфа полностью перейдет на управление электросетями в соответствии с концепцией интеллектуальных сетей (Smart Grid).[2]

В Таджикистане инновационные и цифровые технологии внедряются в основном за счёт реализации отдельных инвестиционных программ и проектов иностранных государств, банков и компаний.

Как известно, сейсмика имеет одно из решающих значений при выборе конструкции гидро и тепловых электрических станций. Автор статьи в июне 1991 года, когда стало ясно, что энергосистему Памира надо полностью переводить от дизельных станций на малые ГЭС, выполнил сейсмическое микрорайонирование для малых ГЭС на реке Андербаг в Язгулемском районе и реке Емц в районе Бартанг. Впервые на Памире мы выполнили сейсморазведку с использованием цифровой 24 канальной сейсмостанции, разработанной в России. Цифровая станция в полевых условиях позволяет получать и обрабатывать с использованием специальных программ качественно материал. Это было пионерным внедрением цифровых технологий для изыскания и проектирования, которое было выполнено Таджикским научно-исследовательским отделом энергетики (ТаджНИОЭ).

В 2005 году на оползневом склоне Байпазинского оползня была выполнена сейсморазведка с цифровой сейсморазведочной станцией Лакколит – 24 ХМ, с обработкой зарегистрированных преломленных волн, и использованием пакета программ, являющегося приложением к современной российской станции, используемой для инженерных изысканий. Применение её с накопителем регистрируемых полезных волн на фоне помех (используется функция суммирования) позволило при ударном способе возбуждения (10 кг кувалда) получить сейсмогеологический разрез на глубину в несколько десятков метров. При использовании здесь аналоговых станций можно было достичь аналогичных результатов лишь с исполь-

зованием взрывов или мощных вибраторов. Оба указанных способа с экологической и экономической стороны, а также с позиции соблюдения безопасности являются менее предпочтительным.

В рамках проекта «Реабилитация сети сейсмического мониторинга в Таджикистане», НПО «RMP International» при поддержке Швейцарского управления по развитию и сотрудничеству с 2005 года по 2013 год построили и запустили в работу 7 цифровых широкополосных сейсмических станций. Они составили основу новой региональной сейсмической сети, которая стала пионером применения цифровых технологий, имеющих целью, в том числе, повышение уровня сейсмической безопасности энергетических объектов. Позже аналогичные сейсмостанции канадской фирмы «Нанометрикс» были закуплены и установлены в районе Рогунской ГЭС и составили основу для локальной сети геофизического мониторинга, которая со временем будет создана на каскаде ГЭС реки Вахш.

Цифровые станции должны быть установлены в акватории Кайраккумской ГЭС на р. Сырдарья и проектируемых ГЭС первого класса ответственности, которые будут построены на реке Зарафшан. Они вместе с региональной сейсмической сетью должны стать на «дежурство», и обеспечить сейсмический мониторинг генерирующих станции и электрических сетей. ОАХК «Барки Точик» внесла свой вклад в поддержку этого проекта, помогла выбрать месторасположение одной из станций в долине р. Сырдарья, а также финансировала в течение трёх лет Геофизическую службу АН РТ, на балансе которой находятся 7 вышеперечисленных цифровых широкополосных сейсмических станций. Автором статьи был подготовлен пакет документов, необходимых для заключения хозяйственного договора с «Барки Точик», на исполнение научно-исследовательской работы по оперативному обеспечению информации о сейсмическом режиме для оценки возможности её использования в энергосистеме.[3,5]

В 2015-2016 годах в Нуреке по нашему предложению Всемирный банк предоставил грант, а английская компания

HRWallingford выполнила исследования седиментации Нурекского водохранилища. Исследования были необходимы для оценки заиления Нурекского водохранилища с начала его заполнения в 1972 году по 2015 год (43 года). Батиметрические исследования были выполнены с использованием современного двулучевого эхолота, приёмного устройства Глобальной Навигационной Спутниковой Системы (ГНСС) Trimble SPS855, с объединением наблюдений высокого порядка перемещений спутников ГНСС по методике ТОЧНЫЕ ЭФЕМЕРИДЫ, чтобы достичь наибольшей точности. В результате обработки полученных материалов было составлено несколько вариантов моделей заиления водохранилища, получена цифровая модель рельефа водохранилища, составлен новый график связи уровня и объёма воды, с высокой степенью точности оценены современный общий, полезный и мёртвый объёмы. Общий объём составил 6,98 км³, полезный объём сократился до 3,88 км³, то есть лишь на 35%, а скорость заиления оказалась ниже той, что предусмотрена в расчётах по проекту и озвучивалась различными специалистами. Составлен прогноз заиления на случай, если не будет влияния плотины Рогунской ГЭС на период с 2015 по 2035 годы, с разбивкой на каждые пять лет. Это позволило не только улучшить показатели скорости заиления Нурекского водохранилища, но также дать более оптимистичный прогноз для будущего Рогунского водохранилища.

Общие потери электрической энергии в энергетической системе Таджикистана с 1980 года неуклонно росли, и в 2015 году приблизились в процентном исчислении к 40-50%. [4,201] В передовых государствах мира потери в сетях не превышают 6-8%. С 2015 года в «Барки Точик» для проведения учёта энергии от подстанций 110/35/10/6кВ, вплоть до выхода от распределительных трансформаторов 0,4кВ и далее до абонентов, проводится работа по созданию системы технического и коммерческого учёта, а также устанавливается система биллинг. Запланирована и проводится работа по 14 энергетическим сетям. По инвестиционному проекту «Снижение потерь в энергосистеме

Сугдской области» на первом этапе выполнены работы в энергосетях г. Ходжент и части Б. Гафуровского района. Две китайские компании установили 80 тысяч smart-счётчиков, и подключили их к системе АСКУЭ. Контролёры больше не нужны. Все известные способы воздействия на счётчик с целью изменения показаний использованной энергии автоматически фиксируются. Факты хищения энергии регистрируются и могут стать основой для разбирательства в суде. Несвоевременная оплата приводит к автоматическому отключению абонента. Это привело к тому, что резко снизились коммерческие потери (хищения), а собираемость за полученную энергию повысилась до 100%. Финансовые расчёты проводятся через спецсчёт в «Амонатбанке». У каждого абонента есть код. Все вопросы абонент может решить по специальному сайту. В связи с очевидными полученными выгодами инвесторами готовятся ТЭО установки биллинга в Кулябе, Нуреке, Турсунзаде и др..

Большое значение для любой энергосистемы имеет аварийность, безопасность, мониторинг её состояния и повышение уровня безопасности энергообъектов. Опыт показывает, что нарушение режима использования работы гидротехнических сооружений, регулирующих с помощью больших плотин сток воды из водохранилищ, нередко приводит к большим авариям. Так 1973 год был засушливым. Для спасения урожая хлопчатника, из союзного Центра поступило распоряжение о полном опорожнении водохранилища Кайраккумской ГЭС. Исполнение приказа привело к полному уничтожению рыбы. В течение длительного времени над водохранилищем и близко расположенными районами Ферганской долины стоял смердящий запах разлагающейся рыбы. Для смягчения экологической катастрофы были мобилизованы санитарные службы области и соседней республики. Другой пример, 1982 год, также был маловодным. В интересах сельского хозяйства соседней республики, в соответствии с протоколом МКВК и поручением Совета Министров СССР № ПП-15391 от 15 июля 1982 г. с 24. 06. 82 г. по 23. 07. 82 г. был изменён режим расхода воды из во-

дохранилища Нурекской ГЭС. Сработав полезный объём ниже допустимой границы равной 857 м, Нурекская ГЭС работала в режиме с превышением уровня допустимых вибрации агрегатов. Как показали специально выполненные испытания, проведенные комиссией для установления причин аварии, уровень радиальных вибраций на турбинном подшипнике агрегата №1, достигал 300 мкм (при допустимой норме 150 мкм по правилам технической эксплуатации). Это не могло не вызвать ослабление шпилек. В июле 1983 года в результате ослабления шпилек плотность крепления крышки турбины №1 снизилась, и в машинный зал из образовавшейся щели, под большим давлением, стала поступать вода. Она затопила машинное отделение почти на 1 м 75 см. Новое оборудование, своевременно сработавшая сигнализация и опытный персонал позволили оперативно справиться с аварией без прекращения производства энергии на других генераторах. Там же в 2006 г при мониторинге туннеля катастрофического водосброса, в результате нарушения техники безопасности погибло 3 сотрудника гидротехнического цеха ГЭС. В 2009 г по техническим причинам и несоблюдения требования должностных инструкций на Нурекской ГЭС произошла авария, нарушившая работу нашей энергосистемы в целом. Поскольку это могло негативно отразиться на работе ОЭС ЦА, соседняя республика вывела нашу энергосистему из параллельной работы в объединённой энергосистеме. В 1985 г. 8-9 балльное Кайраккумское землетрясение частично разрушило ОРУ-220кВ и привело к остановке работы ГЭС. В 2009 г там же произошла авария люка отсасывающей трубы гидроагрегата №4, станция не работала 10 дней. В 2016 г на кануне повторного перекрытия реки Вахш для возобновления строительства Рогунской ГЭС произошла системная авария, которая привела к остановке подачи энергии во всех районах республики (за исключением энергосистемы ГБАО) более чем на 3ч.

Нурекская ГЭС (НГЭС) решением Исполкома ICOLD в Китае получила специальный сертификат качества «лучшее достижение инженерной мысли». Уникаль-

ные гидротехнические сооружения (ГТС), включая плотину, комплексная система мониторинга позволили отследить деформации в период строительства и эксплуатации, значения которых по центру первой галереи не превышают 3м 34см, что меньше проектных величин. Общая фильтрация, а также через тело плотины ниже проектных значений. Система мониторинга на НГЭС в основном выполнила свои функции. Она устарела и нуждается в замене. Современная цифровая система мониторинга установлена к концу ноября 2018 года на Сангтудинской ГЭС-1 с комплектом программ БИНГ-3. Объектами контроля для БИНГ-3 являются ГТС ГЭС и тепловых электрических станций (ТЭС), гидромеханическое оборудование ГТС, производственные здания и сооружения. Разработчик- Отраслевой информационно-диагностический центр (ОАО «НИИ-ЭС» г. Москва). При реконструкции НГЭС можно внедрить БИНГ-3 по инвестиционному проекту.

На этапе реконструкции НГЭС предусмотрена замена генераторов на современные. На НГЭС для реконструкции реализуется инвестиционный проект по выбору оптимальной системы механического оборудования для генерации энергии. Австро-Германская компания «ANDER-ITZHIDRO» - мировой лидер по производству генерирующего оборудования, создал математические виртуальные модели генераторов, в масштабах от 4 до 25. Тестировал их, затем создал физические модели в металле в масштабах 11-25 и также тестировал их в Канаде, а затем с участием наших представителей и независимых экспертов повторно тестировал генераторы в Лазане в Швейцарии. По международным стандартам созданы генераторы мощностью от 375МВт до 410МВт, с отличными показателями: по кпд, пульсациям, кавитации, 40 % запасу прочности от максимальной нагрузки. При мощности в 375МВт, мощность НГЭС вырастит до 3375 мВт, а при 410МВт она станет 3690МВт и превысит мощность Рогунской ГЭС (3600МВт). Эта же компания победила в конкурсе разработки 4-х генераторов Рогунской ГЭС.

В компании «Барки Точик» проходит этап практического освоения SCADA-

системы французской компании «Альстом». К центральному и резервному диспетчерскому пунктам управления подключено 43 объекта для мониторинга. На 14 генераторных станциях показателями служат: общая мощность, активная и реактивная мощности отдельно, напряжение, ток и статус генератора (в работе, резерве, ремонте). ТЭЦ-2 имеет внутреннюю SCADA, не подсоединенную к общей. В ближайшее время к системе будет подключена Рогунская ГЭС. На 29 подстанциях показателями являются: ток, частота на шинах подстанции, активная и реактивная мощность, $\cos\phi$.

Подстанция «Душанбе-500/220/110 кВ» находится в системе, а подстанция «Сугд-500/220/110кВ» нет, поскольку здесь у китайцев установлены старые плато. В ближайшее время будут подключены: подстанция «Рогунская - 220», ЛЭП -500кВ «Север-Юг», Кыргызстан (на севере), Афганистан (110 и 220кВ); ЛЭП 220кВ «Душанбе-Рогунская ГЭС 220кВ». По мере внедрения этапов строительства «CASA-1000» её участки на нашей территории и за границей в Афганистане и Пакистане также будут подключены к системе SCADA.

ТАЛКО и водные объекты: каскад на реке Вахш; каскад на реке Варзоб; река Сырдарья и «Кайраккумская ГЭС» находятся в стадии установки; в том числе в стадии установки находятся автоматизированная система показаний от датчиков уровня верхнего и нижнего бьефов на ГЭС. Функция дистанционного управления не установлена. Поскольку это требует больших дополнительных финансовых средств, и нет хороших специалистов. Пакет имеет много подпрограмм. Эта функция будет установлена в будущем. Функция экономического анализа также не подключена. У французских специалистов такая работа выполняется. Оперативный анализ (какую энергию: гидро-, ТЭС выгодно использовать сейчас, то есть в реальном времени) также планируют установить в будущем.

Литература

1. *Интервью академика В.Е.Фортова «Интеллектуальные электрические сети в России -предпосылки.* <http://venture-biz.ru/energetika-energoberezhenie/209-intellertuainye-seti>. 15.09.2011. 12:35

2. *Там же*

CASA-1000 пройдет от Кыргызстана (500кВ) к ОРУ-500кВ «Регар» в Таджикистане и далее две ЛЭП-500кВ до Сангтудинской ГЭС, от неё ЛЭП-1000кВ пройдет через Афганистан к Пакистану и после по ЛЭП 220кВ вернется в Афганистан (это один из рассматриваемых вариантов проекта). Проект «CASA-1000» улучшит экспорт летних избытков энергии. Он составлен без учёта выработки на Рогунской ГЭС. Включает ЛЭП -500 кВ длиной 477 км; конвертерную подстанцию с пропускной способностью 1300 мВт в Сангтуде; ЛЭП-1000кВ постоянного тока длиной 750 км от Сангтуды до Пешавара и Кабула, конвертерные подстанции в Пешаваре и Кабуле. Стоимость проекта 1 млрд. 17 млн. долларов США. Доля расходов нашей республики 314млн.дол. Инвесторы разделили между собой расходы, следующим образом (в евро): 70млн.- Европейский банк, 110млн. - Е.Б.Р.Р; и в (дол.) 70 млн. - Исламский банк развития, 45млн. - Всемирный банк, 75млн. - USAID. Планируется переток энергии в объеме 1000 мВт, а после возведения Рогунской ГЭС – он возрастет до 4000 мВт. Весь проект разбит на три пакета. 1-й и 2-й пакеты включают строительство ЛЭП переменного и постоянного тока, расширение подстанций Регар, Сугд, а также строительство конверторной станций, плюс электронной линии от конверторной до электронной станции. Работы будет осуществлять подрядчик: индийская компания Kalpataru Powertransmission LTD. Дизайн индийцы приготовили по международным стандартам. Там использовались современные пакеты программ и технологий компьютерного проектирования, с подключением к системе АСКУЭ, биллинга, SCADA. По третьему пакету, в котором предусмотрено строительство конверторной станции у нас, плюс электронной станции в Вахшском районе, линии Сангтудинская ГЭС- Бохтар, с пропускной способностью 1300 мВт, победителем тендера стала компания IBB из Швеции.

3. Арифов Х.О., Негматуллаев С.Х. Создание современной системы сейсмического мониторинга для Рогунского гидроузла. // Международная конференция «Применение ИКТ для снижения риска стихийных бедствий в Центральной Азии» 29 апреля - 1 мая. Душанбе. 2009г. стр. 4-6

4. Арифов Х.О. Развитие электроэнергетики Таджикистана и её безопасность. Таджикистан и современный мир. №1(60), 2018, с.201, Душанбе-2018, «Аржанг»

Арифов Х.О.

НАТИЧАҲО БАРОИ ИСТИФОДАИ ТЕХНОЛОГИЯҲОИ РАҚАМӢ ДАР ЭЛЕКТРОЭНЕРГЕТИКАИ ТОЧИКИСТОН

Институти иқтисодиёт ва демография
Академияи илмҳои Ҷумҳурии Тоҷикистон

Гузариш аз автоматӣ ба технологияи рақамӣ дар саноати энергетикӣ пешниҳод карда шудааст. Дар кишварҳои пешрафта ҷамъоварии рақамӣ, интиқоли иттилоот барои таҳлили мавқеъ дар вақти воқеӣ, коркарди он бо мақсади баланд бардоштани самаранок, пешгирӣ намудани садамаҳо, коҳиш додани талафот, бехтар намудани такмили назорати манбаъҳои нерӯи мутамарказ ва парокандашуда ҳоло гузаронида шуда истодааст. Технологҳои рақамӣ ба истеҳсоли энергия, таъсиси шабакаҳои зеҳнӣ, фуруши барқ, такмил додани бехатарии иншооти энергетикӣ ва идоракунии дурдаст равона карда мешаванд. Мисолҳои ҷорӣ намудани унсурҳои онҳо дар эҷоди тавонмандӣ, зеристгоҳҳо, системаи фуруш, марҳилаҳои аввали оғози бастаи нармафзори SCADA дар идоракунии диспетчери ширкати энергетикӣ ҷумҳуриамон. Имконияти татбиқи васеъ намудани соҳаҳои насби системаи пардохти арзиш, азхудкунии функцияҳои нави пакетҳои SCAD ва инчунин бехтар намудани бехатарии сохторҳои гидроталӣ таъмин карда мешавад. Имкониятҳои хуб барои ҷорӣ намудани технологияҳои рақамӣ ҳангоми барқарорсозӣ ва сохтмони нерӯгоҳҳои нав ва иншооти шабакавӣ дастрасанд.

Калидвожаҳо: иттилоот, инноватсия, технологияҳои рақамӣ, электроэнергетика, истеҳсоли энергия, шабакаҳои хирадмандона, самаранок, садама, талафот, бехатарӣ.

Arifov Kh.O.

PROSPECTS OF USE OF DIGITAL TECHNOLOGY IN ELECTRIC POWER INDUSTRY OF TAJIKISTAN

Institute of economy and demography
of Academy of Sciences of the Republic Tajikistan

Passage from the automated systems to digital technology in electric power industry is presented. In the developed countries data collection, transfers for analysis are made by digital form, in a condition of real time, its handling for the purpose of a raise of efficiency, accident precaution, a drop of losses, improving is of dispatching control of the centralized and dispersed energy sources. Digital technologies introduced into energy generation, creation of "clever" electrical networks, sale, a raise of safety of objects, remote control. There are examples of introduction of their elements on generating powers, substations, in system of the sale, the first stages of mastering of software package SCADA in dispatching control of the power company of our republic. The implementation perspective is provided by the extension of regions system preferences "billing", mastering's of new functions of packet SCAD, and also increases of safety of hydraulic engineering constructions.

Keywords: information, innovation, digital technologies, electric power industry, generation, smart grids, efficiency, accident, loss, safety.

УДК 33. 332.1. 330.15

Каландарзода Н.М.

ВОДНЫЕ РЕСУРСЫ КАК ФАКТОР РЕГИОНАЛЬНОГО РАЗВИТИЯ

Таджикский национальный университет

В статье рассмотрены теоретические и практические вопросы рационального использования водных ресурсов как стратегического фактора регионального развития в условиях Республики Таджикистан. Доказана необходимость разработки регионального подхода к управлению водными ресурсами, также предложена авторская классификация функции водных ресурсов. Обозначены требования к региональным подходам рационального управления водными ресурсами с учетом свойств воды как экономического ресурса. На основе всестороннего анализа предложены приоритетные направления реформирования регионального водопользования как основного условия рациональности их использования.

Ключевые слова: вода, водные ресурсы, рациональное потребление и использование, регион, региональное водопользование, управление водными ресурсами.

В условиях Республики Таджикистан водные ресурсы выступают ключевым и стратегическим фактором социально-экономического развития. Это объясняется тем, что водные ресурсы имеют незаменимое стратегическое значение не только в развитии сфер материального производства, гидроэнергетики, инфраструктуры, сферы услуг и т.д., но и играют ключевую роль в обеспечении занятости и решении ряда важнейших социальных задач и приоритетов национального и регионального развития. В связи с этим, водные ресурсы, как и другие природные ресурсы признаются составной частью национального хозяйства и необходимым элементом существования и обеспечения жизнедеятельности людей.

Развитие производственных отношений, использование инновационных технологий, стремление к повышению производительности труда и удовлетворение потребности населения стали поводом для усугубления и увеличения антропогенной нагрузки на природу, в том числе и на водные ресурсы и объекты водохозяйственного комплекса. В результате происходит истощение, загрязнение и, как следствие, падение качества водных ресурсов, что становится поводом для появления экологических угроз и различного рода заболеваний. В связи с этим на современном этапе развития разработка эффективного механизма рационального водопользования становится необходимостью.

Следует отметить, что в современной теории регионального развития исследование проблем рационального использования природных ресурсов, в особенности

водных ресурсов, входит в число перспективных направлений, имеющих важное стратегическое значение. Кроме того, для региональной экономики вопросы рационального хозяйственного использования водных ресурсов и разработка новой модели их управления становится приоритетом, так как в силу определенных условий и региональной специфики другие варианты трудно найти. Это объясняется тем, что «общей целью управления водными ресурсами региона является достижение устойчивого водопользования, обеспечивающее рациональное использование водных ресурсов, их охрану, функционирование и развитие социально-эколого-экономических систем водного бассейна» [8,3].

Водные ресурсы, которыми так богат современный Таджикистан, в настоящее время служат источником в производстве энергии, так как более «95% электроэнергии в нашей стране вырабатывается на гидроэлектро-станциях». Кроме того, водные ресурсы традиционно широко используются в сельском хозяйстве, т.е. в орошаемом земледелии. Например, на сегодняшний день около 80% сельскохозяйственной продукции производится в орошаемом земледелии. Наряду с этим, водные ресурсы используются в питьевом водоснабжении, санитарии, в отраслях промышленности и рыбном хозяйстве. Из всего этого следует, что рациональное использование водных ресурсов выступает главным фактором в достижении национальных приоритетов социально-экономического развития, в частности, в обеспечении продовольственной безопасно-

сти, расширении доступа населения к качественным продуктам питания, ускоренной индустриализации и обеспечении занятости населения, тем самым, «позволяет значительно экономить её запасы» [3,339].

Для определения механизмов и направлений рационального использования водных ресурсов необходимо рассмотреть функциональную структуру водных ресурсов (Рис. 1). Анализ сфер и отраслей основных водопользователей позволяет определить их роль и значение в охране и рациональном использовании водных ресурсов как стратегического фактора регионального развития.

Необходимо подчеркнуть, что в Республике Таджикистан основным водопользователем является население, т.е. питьевое водоснабжение и санитария, производство электроэнергии, сельское хозяйство, в том числе орошаемое земледелие, отрасли промышленности, рыбное хозяйство, а также как рекреационный ресурс и экологический фактор. Согласно

данным Министерства энергетики и водных ресурсов, на сегодняшний день Республика Таджикистан использует всего 17-20% водных ресурсов, формирующихся на его территории, что примерно составляет от 8,0 до 14,5 км³/год [12].

Согласно официальным данным, объем, используемый для питьевого водоснабжения, в год составляет порядка 400 млн.м³/год. Так как данный сектор находится в числе приоритетных направлений реформирования водного сектора Республики Таджикистан, следовательно, в обеспечении рационального использования водных ресурсов население играет важную роль. Если население в год потребляет примерно 105-110 млн.м³/год, то сектор орошаемого земледелия в год в среднем забирает свыше 10 млн.м³/год. В данном секторе более 90% общего объема водозабора из природных источников непосредственно используется в орошаемом земледелии [12].



Рисунок 1. Функции водных ресурсов

Разработано автором

На современном этапе развития экономики Республики Таджикистан водные ресурсы имеют важное стратегическое применение в производстве электроэнергии. Из всей производимой на сегодняшний день электроэнергии, которая составляет в целом 16-17 млрд. кВт., 93% приходится на гидроэнергетику, а в годовом производстве электроэнергии доля гидроэнергетики составляет 98-99% [12]. Рациональность использования водных ресурсов в данном секторе объясняется тем, что гидроэнергетика использует потенциальную энергию воды, т.е. не осуществляет безвозвратное потребление водных ресурсов. Например, «удельная мощность на один километр длины реки у таджикских рек существенно выше, чем у некоторых европейских рек. Удельная мощность на 1 км длины у рек Пянджа и Вахша почти в десять раз выше, чем, например, у р. Волги, гидроэнергетический потенциал которой используется весьма интенсивно» [10,183].

В условиях индустриализации национальная промышленность является одним из крупнейших потребителей воды. Вода в промышленности используется как сырье, энергоноситель, охладитель и технологическая среда. На сегодняшний день промышленность потребляет 250-300 млн.м³/год воды [12], которые преимущественно забираются из подземных вод. Ускоренная индустриализация, которая объявлена четвертым национальным приоритетом, подразумевает комплексное и ускоренное развитие национальной промышленности, что создает условие для роста потребления воды и водных ресурсов в отраслях промышленности.

Водные ресурсы имеют важное рекреационное значение, так как на сегодняшний день в республике выявлено более 162 природных ландшафтных водных памятника, зарегистрировано около 20 грязевых и соленых озер и более 200 минеральных источников [12].

Все вышеизложенное подчеркивает роль и значение водных ресурсов в социально-экономическом развитии современного Таджикистана. В этой связи на сегодняшний день необходимо разработать и реализовать комплекс мер по повышению рациональности использования

водных ресурсов как фактора регионального развития. В данном контексте необходимо принять меры по ускоренному завершению водной реформы и совершенствованию институционального и экономического механизма управления водными ресурсами в стране.

Следует отметить, что в большинстве исследований, посвященных вопросам водных ресурсов, их использованию, водному хозяйству и связанным с ними отношениям, применяются глобальные и национальные подходы. В связи с этим, по нашему мнению, при исследовании роли и значения водных ресурсов в национальной экономике необходимо использовать региональный подход. Это объясняется тем, что в рациональном использовании водных ресурсов основное внимание будет уделено вопросам территориальной организации водного хозяйства, а также выявлению взаимосвязей с пространственной структурой региональной экономики. На наш взгляд, региональный подход должен обеспечить:

- формирование эффективной и действенной региональной политики устойчивого развития на основе рационального использования природно-ресурсного потенциала, в частности и водных ресурсов;
- использование проектного подхода в управлении, потреблении и использовании водных ресурсов с целью обеспечения их рационального использования;
- применение научно-обоснованных мер и механизмов водопользования, моделирование вариантов эффективного водопользования и водоохраных мероприятий.

Наряду с вышеизложенным, необходимость разработки и применения регионального подхода к рациональному использованию водных ресурсов обусловлена рядом особенностей, которые свойственны воде как ресурсу развития:

- **двойственная или так называемая естественно-общественная сущность**, т.е. вода как компонент природной среды и элемент производительных сил;
- водные ресурсы выступают не только в качестве естественного **фактора формирования среды**, но одновременно являются **базисом для развития различных социально-экономических процессов**,

- **незаменимость водных ресурсов** в ряде сфер и отраслей человеческой деятельности;

- **особенность сохранить свойства и назначение**, т.е. вода, будучи использованной, остается водой, хотя нередко изменяет свое агрегатное состояние, включает примеси и теряет свое природное качество;

- **неравномерность режима природных вод**, которые имеют разную динамику в зависимости от года, сезона, а иногда и в суточном разрезе.

Следует отметить, что необходимость модернизации механизма управления водными ресурсами, как на национальном, так и на региональном уровне, находится в тесной взаимосвязи с переходом на рыночные методы водопользования. Указанное предопределяет необходимость разработки единой стратегии по различным уровням управления. Учитывая существующие проблемы развития региональных водохозяйственных комплексов и существующее правовое поле хозяйственного освоения водно-ресурсного потенциала, необходимо придерживаться следующих перспективных направлений (Рис. 2).

Из всего этого следует, что роль водных ресурсов для окружающей среды и социально-экономического развития многогранна. С одной стороны, это один из экономических ресурсов, необходимых обществу. В этом отношении вода является ключевым компонентом в производстве и управлении продовольственными, энергетическими и материальными ресурсами. Вода также играет важную роль в правильном функционировании экосистем. Этот факт должен быть узнаваем при обсуждении взаимосвязи между экосистемами и ключевыми природными ресурсами. Мы согласны с мнением относительно того, что «в перспективе для Таджикистана необходимо ускорить внедрение Дублинских принципов, признающих воду экономической ценностью, путем составления и внедрения в жизнь планов Интегрированного Управления водными ресурсами, с введения института платности за водопользование. Это проверенный путь повышения экономного, эффективного, разумного и справедливого использования водных и водно-энергетических ресурсов» [2,133].



Рисунок 2. Приоритетные направления реформирования региональных водохозяйственных комплексов (составлено автором)

Анализ общей картины и отдельных частных случаев позволяет отметить, что в условиях Республики Таджикистан, особенно в региональном разрезе существуют следующие недостатки:

- отсутствие эффективной концепции управления водными ресурсами, отражающего текущие эндогенные и экзогенные факторы его устойчивости;

- отсутствие системы комплексной экономической оценки водного фактора, необходимой для планирования как в управлении водными ресурсами, так и для оценки долгосрочной устойчивости потребностей всех потребителей питьевой и технической воды;

- отсутствие стратегии комплексной защиты качества и количества водных ресурсов от негативных последствий растущего спектра рисков, связанных со строительством, предпринимательской деятельностью и другими антропогенными воздействиями;

- отсутствие качественного водного менеджмента в промышленности, сельском хозяйстве и общественном водопользовании;

- недостаточность применения передовой зарубежной практики, знаний и опыта.

Таким образом, водные ресурсы являются стратегическим фактором развития Республики Таджикистан и ее регионов. Исходя из этого, формирование концепции и практики рационального водопользования создает предпосылки для эффективного и устойчивого развития, что особенно актуально в условиях актуализации использования водных ресурсов в глобальном пространстве. В связи с этим, необходимо принять реальные меры для повышения эффективности и рациональности использования водных ресурсов, особенно на региональном уровне.

Литература

1. Бобоев Б.Р. *Водные ресурсы Таджикистана: проблемы их использования//Перспективы развития информационных технологий. 2016. № 30. С. 49-52.*
2. Бобоев Б.Р. *Значимость водных ресурсов Таджикистана, проблемы использования и пути их решения// Фундаментальные и прикладные исследования в современном мире. 2016. № 14-2. С. 131-134.*
3. Икромов И.И., Икромов И.И., Икромов Ф. *Водные ресурсы Республики Таджикистан и пути рационального управления ими и использования// В книге: Новые методы и результаты исследований ландшафтов в Европе, Центральной Азии и Сибири. Монография. В 5 томах. Под редакцией В.Г. Сычева, Л. Мюллера. Москва, 2018. С. 334-340.*
4. Кимсанов У.О. *Некоторые актуальные вопросы использования водных ресурсов Республики Таджикистан//Вестник Технологического университета Таджикистана. 2010. № 2. С. 105-112.*
5. Курбанов Н.Х., Ходжаев Х.З. *Экономическая целесообразность кластерного подхода в рациональном использовании водных ресурсов (на примере Республики Таджикистан)// Вестник Таджикского государственного университета права, бизнеса и политики. Серия общественных наук. 2015. № 2 (63). С. 40-50.*
6. Мухаббатов Х.М. *Водные ресурсы Таджикистана и проблемы водопользования в Центральной Азии//Проблемы постсоветского пространства. 2016. № 3 (9). С. 29-45.*
7. Норматов П.И., Фруммин Г.Т., Норматов И.Ш., Муминов А.О. *Мониторинг метеорологических условий зоны формирования водных ресурсов трансграничной реки Пяндж (Таджикистан)//Ученые записки Российского государственного гидрометеорологического университета. 2017. № 47. С. 9-15.*
8. Одинаев Х.А., Абдурахманов Ф.А. *Совершенствование управления водными ресурсами в регионе: бассейновый подход//Вестник Таджикского национального университета. Серия социально-экономических и общественных наук. 2015. № 2-2 (161). С. 3-8.*
9. Рахимов А.И., Чодураев Т.М. *Некоторые вопросы истории исследования водных ресурсов Таджикистана// Известия Национальной Академии наук Кыргызской Республики. 2014. № 3-4. С. 48-51.*

10. Садриддинов М.И. Оценка значимости водных ресурсов для развития хозяйства регионов Республики Таджикистан//Интерэкспо Гео-Сибирь. 2015. Т. 3. № 1. С. 183-187.

11. Сирожидинов К.Ш. Оценка водных ресурсов ГБАО Республики Таджикистан//Вестник Курган-Тюбинского государственного университета имени Носира Хусрава. 2016. № 2-4 (42). С. 82-86.

12. Официальный сайт Министерств энергетики и водных ресурсов Республики Таджикистан http://mewr.tj/?page_id=576

Қаландарзода Н.М.

ЗАХИРАҲОИ ОБӢ ҲАМЧУН ОМИЛИ РУШДИ МИНТАҚА

Донишгоҳи миллии Тоҷикистон

Дар мақола масоили назариявӣ ва амалии истифодаи оқилонаи захираҳои обӣ ҳамчун омилҳои стратегии рушди минтақа баррасӣ шудааст. Дар баробари ин, зарурати коркарди минтақавии идоракунии захираҳои обӣ исбот шуда, тафсири муаллифии вазифаҳои захираҳои обӣ пешниҳод шудааст. Талабот ба нигариши минтақавии истифодаи оқилонаи захираҳои обӣ бо назардошти ҳосият ва махсусияти он мушаххас карда шудааст. Дар асоси таҳлили ҳамчониба самтҳои афзалиятноки истифодабарии об дар минтақа пешниҳод шуда аст, ки ҳамчун заминаи асосии истифодаи оқилонаи захираҳои обӣ ба ҳисоб меравад.

Калидвожаҳо: об, захираҳои обӣ, истифода ва истеъмоли оқилонаи об, минтақа, истифодабарии об дар минтақа, идоракунии захираҳои об.

Kalandarzoda N.M.

WATER RESOURCES AS A FACTOR OF REGIONAL DEVELOPMENT

Tajik National University

The article considers theoretical and practical issues of rational use of water resources as a strategic factor of regional development in the conditions of the Republic of Tajikistan. The necessity of developing a regional approach to water resources management has been proved, and the author's classification of the water resources function has also been proposed. The requirements for regional approaches to the rational management of water resources are specified, taking into account the properties and responsibilities of water as an economic resource. Based on a comprehensive analysis, priority directions for reforming regional water use were proposed as the main condition for the rationality of their use.

Key words: water, water resources, rational consumption and use, region, regional water use, water management.

УДК 338.46:336.22(575.3)

Солехзода А.А.,
Акдодова Н.Н.

ОСНОВНЫЕ ЭТАПЫ И ОСОБЕННОСТИ РАЗВИТИЯ ТУРИЗМА В РЕСПУБЛИКЕ ТАДЖИКИСТАН

Таджикский государственный финансово-экономический университет

В этой статье авторы отмечают, что туризм является одной из динамично развивающихся отраслей в мире, которая обеспечивает больше всего рабочих мест. Во многих развивающихся странах отрасль туризма находится в числе лидеров по генерируемому доходу.

В статье также проведен анализ статистических данных по туристской сфере и сделано заключение, что в стране пока преобладает выездной туризм, нежели чем въездной. Авторы попытались показать причину и основные факторы, приведшие к такому результату, а также предложить пути дальнейшего развития туризма в Таджикистане.

Ключевые слова: туризм, туристический экспорт и импорт, инфраструктура туризма, турагентства и туристские компании, политика в сфере туризма.

В современных условиях сфера туризма приносит доход не только владельцам бизнеса, но и государству в виде налоговых поступлений и различных сборов. Туризм является одной из ведущих и наиболее динамичных отраслей экономики многих развитых и развивающихся стран и из-за быстрых темпов своего развития он признан экономическим феноменом столетия. В связи с имеющимся огромным потенциалом в Таджикистане туризм может стать одной из главных отраслей занятости и получения дохода населения, особенно в сельской местности.

Процесс развития туризма в независимом Таджикистане нами условно разделен на три этапа. Первый этап развития туризма связан с переходным процессом к рыночным отношениям в Таджикистане в 90-е годы. Но в этот период из-за гражданской войны в стране, поток туристов из-за рубежа почти приостановился по соображениям безопасности. После подписания Общего соглашения об установлении мира и национального согласия в 1997 году ситуация стабилизировалась и возобновился поток туристов в страну. Однако, из-за слабой организационно правовой основы процесс развития сферы шел медленными темпами. Только в 1999 году был принят Закон Республики Таджикистан «О туризме» и в отрасли туризма в стране были установлены нормы и правила, регулирующие сферу, что дало толчок его развитию в стране [1]. Были приняты также меры Правительством по созданию условий для развития туристической инфраструкту-

ры и продвижению Республики Таджикистан на международном туристическом рынке. Объявление Варзобского, Бальджуванского районов и Ромитского ущелья как зон развития туризма, в том числе и международного, стало следующим шагом на пути развития туризма в Таджикистане. В качестве основных и приоритетных видов туризма в таких зонах, да и во всем Таджикистане, были выбраны тогда лечебный, горный и рекреационный, въездной и другие. В рамках этих программ в стране до настоящего времени восстановлено более 65% объектов санаторно-курортной и туристической направленности, построено около 35 частных зон отдыха, что создает реальные условия для организации отдыха и лечения туристов, занятости населения и привлечения отечественных и иностранных инвестиций в данную инфраструктуру [5].

Закон Республики Таджикистан «О туризме» установил правило обязательного лицензирования туристической деятельности и упорядочил деятельность туристических компаний в республике [1].

Вторым этапом развития туризма мы условно выделяем период с 2002 по 2016 годы. В Республике Таджикистан также с целью создания условий для более эффективной защиты прав потребителей с 1 октября 2002 года было введено в действие Постановление Правительства Республики Таджикистан «О Порядке лицензирования туристской деятельности в Республике Таджикистан и уплаты обязательных платежей за природопользование». В соответствии с законодательством в

Таджикистане основным направлением государственной поддержки стало развитие внутреннего, въездного, социального и самодеятельного туризма.

Важную роль в развитии туристской сферы играла «Концепция развития туризма в Республике Таджикистан на 2009-2019 годы», которая была принята Постановлением Правительства Республики Таджикистан от 02 апреля 2009 года, № 202. В этой концепции было отмечено, что природно-рекреационные ресурсы республики, наличие памятников истории и культуры определяют особенности национального туристического продукта, продвижение и реализация которого на мировых рынках туристских услуг обеспечивает поток иностранных туристов в Таджикистан [9].

Второй период развития туризма в Таджикистане характеризуется созданием соответствующей туристской инфраструктуры в городах, особенно гостиницы в Душанбе и Худжанде, увеличением потока иностранных туристов в страну относительно предыдущего периода, а также увеличением числа туристических компаний.

Начало нового и третьего этапа развития туризма мы связали с 2017 годом, который был объявлен годом развития туризма и народных ремесел в Таджикистане. Сфера туризма вошла в число приоритетных отраслей национальной экономики, и наряду с этим государство начало поощрять создание соответствующей туристской инфраструктуры в стране, путем предоставления налоговых и таможенных льгот. Кроме того, в 2017 году в стране был сформирован Комитет по развитию туризма при Правительстве Республики Таджикистан, как уполномоченный орган в сфере реализации политики в этой области.

Наряду с этим, и в связи с улучшением торгово-экономических отношений с Узбекистаном, открытием границ между странами, установление 30 дневного безвизового режима для граждан обеих стран способствовало притоку большого количества иностранных туристов в страну. Это стало толчком для повышения осознанности населения и предпринимателей относительно вложения капитала в сферу туризм как доходную сферу. Туризм начинает постепенно переходить из города в сельскую местность,

что и связано с объявлением 2019-2021 гг. в Таджикистане годами развития села, туризма и народных ремесел.

Лидер нации, Президент Республики Таджикистан Эмомали Рахмон поставил перед Правительством задачу всемерно содействовать развитию сферы туризма, достойному представлению туристических возможностей страны и национальной культуры на международной арене, а также привлечению инвестиций в туристическую инфраструктуру, повышению качества туристических услуг в стране [8].

Одна из сфер необходимая для развития туризма в стране, это транспортные услуги, особенно воздушный транспорт. Для Таджикистана важной задачей в настоящее время является повышение уровня и качества пассажирского обслуживания со стороны местных авиакомпаний, в частности «Таджик-Эйр», а также развития сектора пассажирского железнодорожного транспорта. С целью, повышения технической оснащенности, обновления парка транспорта, финансового оздоровления этих сфер и, тем самым, поднятия уровня и качества обслуживания пассажиров Правительство освободило местные компании от выплаты таможенной пошлины и налога на добавленную стоимость при ввозе самолетов, локомотивов и современных пассажирских вагонов. Лидер нации, Президент Республики Таджикистан Эмомали Рахмон в своем Послании Парламенту отметил, что для развития туризма нам необходимо строить и сформировать современные коммуникации, реконструировать дороги в соответствии с международными стандартами, строить гостиницы и пункты общественного питания, отвечающие международным стандартам и требованиям иностранных туристов. Необходимо также подготовить гидов-экскурсоводов, владеющих иностранными языками, которые могли бы рассказать туристам об истории нашего края и особенностях достопримечательностей страны [8].

Как показывает анализ, в Таджикистане еще не сформирована сеть линий международных рейсов, соединяющих страну со многими странами мира, с тем чтобы в дальнейшем использовать эту сеть в качестве транзитной зоны. Подписанные соглашения о прямом авиасообщении с 22 стра-

нами мира (с 7 странами СНГ, 4 – Европы и 11 – Азии) в основном, не способствуют расширению пассажирооборота страны. Без пересадок можно добраться лишь до 10 стран мира и тем более цены на авиабилеты до/из Таджикистана по прямым направлениям и так гораздо выше по сравнению с соседними странами. Поэтому для пассажиров из других стран транзитные перелеты становятся непомерно дорогими. Для сравнения, если анализировать стоимость самого дешевого авиабилета из Нью-Йорка (США) до Душанбе, Бишкека (Кыргызстан) и Астаны (Казахстан), получим следующий результат: Нью-Йорк – Астана – 394, Нью-Йорк – Бишкек – 480, Нью-Йорк – Душанбе – 890 долларов США [7].

Меры, связанные с поощрением туризма, повышение привлекательности Центральной Азии для туристов и ряд других факторов повлияли на увеличение потока туристов во все эти страны. Поэтому, по статистическим данным в Таджикистане число прибывающих туристов, пользующихся воздушным транспортом, заметно увеличивается, а также заметно возрастание числа гостиниц и туристических агентств (таблица 1).

По данным таблицы 1, если в 2013 году количество въездных туристов в Таджикистан, пользующиеся воздушной линией составило 78 тыс. человек, то в 2017 году оно возросло до 281 тыс. или на 203 тыс. человек. Также под воздействием определённых факторов возросло как число гостиниц, так и туристических агентств. Если в 2013 году в стране насчитывалось 120 гостиниц и 118 туристических агентств, то в 2017 году их количество возросло до 172 и 170, соответственно. Причем велика роль частного сектора в создании инфраструктуры и зон отдыха и развлечений, так как в стране уже функционируют более 240 субъектов, осуществляющих прием туристов.

Для успешного развития инфраструктуры туризма в Республике Таджикистан определяющим является приток инвестиций, как внутренних, так и зарубежных, в первую очередь в развитие сети гостиниц туристического класса и, в частности, малых гостиниц. Кроме того, существенной проблемой для современного этапа развития туризма в стране остается несоответствие качества предоставляемых услуг и формирования туристического спроса. Причинами этого являются как несовершенство системы подготовки кадров в этой сфере, а также малое количество двух-трёх звёздочных гостиниц туристического класса, предлагающих качественное обслуживание.

Анализ современного состояния туристического рынка показывает, что основными странами, откуда туристы прибывают в Республику Таджикистан, являются страны СНГ, Китай, Южная Корея, Япония, Франция и Германия. В последние годы к этому списку добавились Турция и Узбекистан, с которыми возрос деловой и туристический обмен.

Перечисленные страны являются основными поставщиками туристов, поэтому на них, в первую очередь, должно ориентироваться предложение национального туристического продукта Республики Таджикистан. Направляющие туристические рынки характеризуются, с одной стороны, высокой покупательской способностью, а с другой стороны, искушенностью потребителей в вопросах туристического предложения и высокими требованиями, предъявляемыми к качеству обслуживания.

В силу своего географического положения Республика Таджикистан не является и не может стать страной массового въезда туристов с целью традиционного летнего пляжного отдыха.

Таблица 1. Динамика въезда туристов и создания объектов туристической инфраструктуры Таджикистана

Наименование	2013	2014	2015	2016	2017	2017 к 2013, в %
Въездной туризм посредством воздушных линий (тыс. чел.)	78	170	391	284	281	360,2
Число гостиниц (единиц)	120	124	132	163	172	143,3
Туристические агентства (единиц)	118	138	157	168	170	144,0
Действующие туристические компании (единиц)	94	90	114	118	91	96,8

Источник: WTO Cod. Basic data and indicators Tajikistan

Тем не менее, культурно-исторический и природный потенциал страны огромен, поэтому при целенаправленной реализации государственной политики в сфере туризма, активном привлечении инвестиций и соответствующей подготовке высококвалифицированных специалистов во всех звеньях обслуживания количество иностранных туристов, прибывающих в нашу страну, может значительно возрасти.

Данные статистики Республики Таджикистан показывают, что за последние годы количество въехавших туристов в страну увеличивается, а также, хоть незначительно, но растет количество туристических компаний (рисунок 1).

Даже по предварительным данным за 2018 год количество въехавших туристов в Республику Таджикистан резко возросло до 1,06 миллиона человек, тогда как в 2017 году составило 431 тыс. человек. Такое увеличение связано со смягчением отношений Таджикистана с Узбекистаном, а также с повышением привлекательности стран

Центральной Азии и относительно приемлемым маршрутом для туризма.

Как показывает динамика, в последние годы объем туристических услуг имеет тенденцию к увеличению, что свидетельствует о стабилизации условий развития отрасли. Однако, с точки зрения состояния платежного баланса Таджикистана, нужно отметить, что количество граждан, выехавших как туристы из страны в другие страны, намного больше, чем количество въехавших туристов в страну, что показывает на больший отток валюты из страны, нежели чем приток. По предварительным данным, эта разница за 2018 год составила 230 тыс человек в пользу выездного туризма.

В этом направлении также проявляется малая заинтересованность туристических компаний, функционирующих в Таджикистане. Через них больше совершают путешествие наши граждане, нежели чем прибывают иностранные туристы в Таджикистан (рисунок 2).



Составлено авторами на основе: Статистический ежегодник Республики Таджикистан - Душанбе, 2018.- С. 172



Составлено авторами на основе: Статистический ежегодник Республики Таджикистан - Душанбе, 2018.- С. 172

Как видно из рисунка 2, туристические компании Таджикистана занимают небольшую долю на туристском рынке страны. Только если анализировать структуру въехавших туристов в Таджикистан за 2017 год (431 тыс. чел), то через туристические компании совершили поездку в страну всего 1% иностранных туристов. Такое положение заметно и по данным выезжающих из страны граждан в качестве туристов – всего 2,9% из них в 2017 году выехали через туристические компании Таджикистана. Соответственно, доход от предоставления туристских услуг незначителен и составляет за последние 5 лет от 9 до 10 миллионов сомони, и доля которого в ВВП страны составляет 0,02-0,1%. По предварительным расчетам, только за счет увеличения притока туристов в страну в 2018 году, доля туристских услуг в ВВП Таджикистана составила около 1% [10, с. 172]. В соответствии со Стратегией развития туризма в Республике Таджикистан на период до 2030 года намечено довести этот показатель к 2020 году до 5% от ВВП, а к 2030 году до 8%, что является нелегкой задачей [9].

Исходя из целей, задач и состояния среды развития отрасли, перед органами различных уровней управления, особенно Комитетом по развитию туризма при Правительстве Республики Таджикистан и общественными организациями ставится вопрос о порядке разработки программ развития туризма на уровне отдельных территорий или приоритетных видов туризма в стране.

В рамках разработанных программ будут определены стратегии продвижения туристического продукта, которые могут охватить ценовые, сбытовые, производственные и другие стратегии. Отдельным пунктом должны быть разработаны модели и методы реализации программ развития туризма, и проведение мониторинга реализации и полученных результатов. В случае необходимости должна проводиться корректировка программы или отдельных ее параметров, либо определенных изменений в механизм ее реализации.

Анализ показывает, что туристические ресурсы Таджикистана еще не используются в полном объеме и сервис для тури-

стов во многих объектах туризма, за исключением некоторых, не предоставляется в соответствии с современными и международными стандартами туризма, также не созданы должным образом благоприятные условия для туристов. Поэтому важно провести институциональные реформы в этой отрасли, активно используя практику государственно-частного партнерства, и значительно увеличить вклад туристического сектора в социально-экономическое развитие страны.

Важно, чтобы в каждом районе, городе и в каждом селе, где имеется небольшой потенциал в привлечении туристов, повысилась осознанность населения относительно роли отрасли в обеспечении занятости и получении дополнительного дохода и, тем самым, в улучшении качества жизни нации. Ведь Таджикистан с разнообразием рельефа, природных условий и уникальных источников имеет огромный потенциал в развитии разных видов туризма.

В соответствии со Стратегией развития туризма в Республике Таджикистан на период до 2030 в качестве приоритетных направлений развития туризма определены такие виды туризма как: альпинизм, горно-спортивный и экологический туризм, рафтинг, парапланеризм, горнолыжный спорт, интреохота, историко-познавательный, конгрессно-деловой и этнический туризм, внутренний туризм, санаторно-курортное лечение [9].

Отдельное место также отдается перспективам развития экологического туризма в стране, который в последние годы развивается большими темпами. Развитие экологического туризма в национальной экономике способствует образованию различных зон для этого вида туризма, а также Национального парка, охватывающего большую территорию, располагающего уникальными природно-рекреационными ресурсами, представляющими интерес для иностранных туристов.

Кроме того, реконструкция старых и строительство новых объектов туризма в разных уголках страны может в будущем дать толчок развитию сферы. К примеру, Сафед Дара - бывший Такоб - горнолыжный курорт, расположенный в районе

республиканского подчинения на высоте от 2100 до 3000 м над уровнем моря, в 50 км к северу от Душанбе. В 2015 году горнолыжный курорт Такоб был реконструирован и получил новое название Сафед Дара (в переводе - Белая Долина). После реконструкции и строительства новых сооружений этот комплекс был открыт 7 января 2016 года. Следует отметить, что сервисные объекты, зал зимних видов спорта располагаются на площади 60 га, и способны принимать одновременно до 1000 человек. Кроме того, ООО «Сафед-Дара» в сотрудничестве с крупной австрийской компанией построило скоростную канатную дорогу длиной 2027 м, состоящую из 32 кабин, каждая из которых вмещает до 8 человек. При открытии объекта Президент Республики Таджикистан Эмомали Рахмон дал высокую оценку инициативе предпринимателей по благоустройству этого уникального уголка нашей страны и поручил ответственным лицам максимально способствовать содержанию этой зоны в хорошем функциональном состоянии, активнее привлекать туристов и гостей, пропагандировать зимние виды спорта среди населения страны [6].

В целях дальнейшего развития отрасли туризма была введена система автоматической регистрации и получения виз для иностранных туристов из более 80 стран, а также для граждан Узбекистана безвизовый режим продлен до 30 дней. Безвизовый режим благоприятно повлиял на туристическую отрасль в Таджикистане. Только за 2018 год поток туристов из Узбекистана в Таджикистан увеличился в 2 раза. По предварительным итогам 2018 года, через пограничные КПП Таджикистана въехали свыше 1 миллион граждан Узбекистана.

Важно теперь активно провести информационную работу для иностранных туристов посредством использования широкой сети ресурсов и средств массовой информации. Разработка даже самого простого тура требует большого объема информации о тарифах на международные или внутренние перевозки, о ценах на обслуживание, о гостиничных категориях и других туристических услугах.

Реализация стратегических и программных документов в области туризма должна способствовать превращению Таджикистана в современный высокоэффективный санаторно-курортный центр, обеспечивающий, с одной стороны, широкие возможности для удовлетворения потребностей туристов в санаторно-курортных услугах, а с другой - значительный вклад в экономическое развитие страны, в том числе за счет налоговых поступлений в бюджет, притока иностранных инвестиций, увеличения количества рабочих мест.

В городах и селах страны необходимо создавать туристические кластеры, необходимо активно вовлечь население в создание туристических маршрутов и продуктов, а также в развитие различных ремесел. Создание малых отелей и пунктов общественного питания с национальным колоритом и традиционной кухней является необходимым условием для привлечения не только иностранных, но и местных туристов. Необходимо разработать новые туристические маршруты, развивать инфраструктуру для горных видов туризма, всемерно продвигать продукты санаторно-лечебных видов туризма.

Важную роль в развитии туризма играют программные мероприятия, строящиеся на единых методических и методологических принципах, охватывающие основные направления государственной политики в области туризма. Каждая территория, в зависимости от своих специфических особенностей, должна определить приоритетные направления развития туристской деятельности. Эти программы должны предусматривать наличие определенных характеристик и показателей развития туристической отрасли.

Успешная реализация Стратегии развития туризма в Республике Таджикистан на период до 2030 года зависит от внедрения таких мер [9]:

- во-первых, улучшение состояния национальной туристической инфраструктуры и достижение современного уровня ее деятельности. При этом в качестве наиболее значимых объектов для развития туризма в республике рассматриваются: санаторий «Ходжа Оби Гарм», альпинистская база «Варзоб», туристиче-

ская база «Артуч», туристическая база «Искандаркуль», туристическая база «Таджикское море», альплагерь «Варзоб», поляна ледника «Москвин», зона отдыха «Чашмаи джушон»

- во-вторых, улучшение системы организации въездного и внутреннего туризма по обеспечению качественного обслуживания в секторах туристической индустрии. В целях стимулирования субъектов туристской деятельности для развития въездного и внутреннего туризма необходимо разработать предложения по упрощению системы налогообложения в сфере туризма с учётом снижения ставок налогов на прибыль и налога на добавленную стоимость для организаторов въездного и внутреннего туризма;

- в-третьих, обеспечение эффективной рекламно-информационной деятельности для продвижения национального туристического продукта на внешний рынок туристических услуг. Систематизация государственной некоммерческой рекламно-информационной работы для продвижения национального туристического продукта на внешний рынок является определяющим в обеспечении стабильного въезда иностранных туристов в страну;

- в-четвертых, обеспечение государственного финансирования и меры по привлечению инвестиций в сферу туризма. Одним из основных вопросов обеспечения дальнейшего развития туристической индустрии является проблема финансирования и создание благоприятных условий для привлечения отечественных и иностранных инвестиций. В этом плане, на основе опыта стран, приемлемым является создание соответствующего фонда развития сферы, путем аккумуляции средств не только бюджета, а, прежде всего, частного сектора.

Большое внимание необходимо уделить вопросам оптимизации государственной политики в области туризма, создания четкой системы сертификации, стандартизации и лицензирования деятельности в области туризма, обучения обслуживающего персонала со знанием иностранных языков с привлечением экспертов в туристическо-гостиничную и

развлекательную сферы услуг для повышения качества обслуживания.

Не соответствует международным стандартам и гостиничное хозяйство, входящее в туристическую индустрию регионов. Поэтому, в этом направлении необходимо проведение классификации и сертификации гостиниц, турбаз, санаториев и лечебниц в регионах Таджикистана, осуществляющих прием туристов. Создание кемпингов, семейных и частных пансионатов, подготовка и обучение персонала гостиниц, а также необходимо введение компьютерной системы бронирования мест.

Необходимым условием развития туризма в Таджикистане является проведение серьезных институциональных реформ, направленных, прежде всего, на повышение уровня осознанности населения и предпринимателей относительно принципов и методов развития сферы, создание инфраструктуры и соответствующего обслуживания. В дополнение к этому необходимо формирование свободного и благоприятного туристического пространства в стране, подразумевающее уменьшение или устранение различных барьеров на пути приема туристов на соответствующих территориальных единицах страны, а также формирование условий для широкого развития туристических компаний и кластеров в стране.

Техническими условиями, способствующими развитию сферы, являются продвижение политики “открытого неба” в стране путем формирования инфраструктуры для свободного передвижения и транзита воздушных лайнеров через воздушное пространство страны, создание лучших условий для прилета и отлета туристов, создание сети железных дорог, соединяющих города и районы страны, а также строительство многочисленной инфраструктуры по обслуживанию туристов.

Финансовыми условиями развития сферы выступают реализация мер по широкому привлечению частных зарубежных инвестиций, формирование системы страхования как туристов, так туристической деятельности, развитие системы электронного обслуживания туристов и

совершения электронных платежей в регионах страны.

Эти и другие меры будут способствовать развитию сферы туризма в Таджики-

стане и превращению этой отрасли в главный источник повышения национального дохода.

Литература

1. Закон Республики Таджикистан «О туризме». – Душанбе, 1999.
2. Соколова М.В. История туризма. – Москва: Издательский центр «Академия», 2010.
3. Стригунова Д.П. Понятие международного туризма//Юрист, 2006, №6.
4. Кусков А.С., Джаладян Ю.А. Основы туризма. - М.: КноРус, 2011. - 392 с.
5. Франсуа Лоран. Таджикистан - Туризм/ Исследование возможностей / МТЦ-СЕСО – 2014. – С.11-16.
6. Шакиров К., Туризм и устойчивое развитие в Таджикистане: Исследовательский обзор. - №3, июль 2014. – С.6-7.
7. Примкулов А., Христолюбова Д., Туризм в Таджикистане: достижения и барьеры//Электронный ресурс: <https://asiaplus.tj/ru/>
8. Послание Президента Республики Таджикистан Маджлиси Оли “О направлениях внутренней и внешней политики Республики Таджикистан”. - Душанбе, 2018.
9. Стратегия развития туризма в Республике Таджикистан на период до 2030 года// Электронный ресурс: www.adlia.tj
10. Статистический ежегодник Республики Таджикистан. – Душанбе, 2018. – 482с.

Солеҳзода А.А.,
Ақдодова Н.Н.

МАРҲИЛАҲОИ АСОСӢ ВА ХУСУСИЯТҲОИ РУШДИ САӢӢӢ ДАР ҶУМҲУРИИ ТОҶИКИСТОН

Донишгоҳи давлатии молия ва иқтисоди Тоҷикистон

Дар ин мақола муаллифон қайд мекунанд, ки сайёҳӣ яке аз соҳаи босуръат рушдбанда буда, бештари ҷойҳои кориро таъмин менамояд. Дар бисёре аз кишварҳои рӯ ба инкишоф саноати туристӣ яке аз соҳаҳои афзоиши даромади миллӣ мебошад. Бинобар ин, дар Тоҷикистон ин соҳа метавонад ба соҳаи рушдбанда ва таъминкунандаи даромад ва ҷойи корӣ табдил ёбад.

Дар мақола ҳамзамон таҳлили омори сайёҳии кишвар гузаронида шуда, хулоса карда шудааст, ки назар ба воридшавии сайёҳони хориҷӣ ба кишвар, ҳоло рафтани шаҳрвандони кишвар ба сифати сайёҳ ба кишварҳои хориҷӣ афзалият дорад. Сабабҳо ва омилҳои ин ҳолат дар мақола нишон дода шуда, роҳҳои рушди соҳа дар дурнамо пешниҳод карда шудааст.

Калидвожаҳо: сайёҳӣ, содирот ва воридоти сайёҳӣ, инфрасохтори сайёҳӣ, ширкатҳо ва агентҳои сайёҳӣ, сиёсат дар соҳаи сайёҳӣ

Solehzoda A.A.,
Akdodova N.N.

THE MAIN STAGES AND FEATURES OF DEVELOPMENT OF TOURISM IN THE REPUBLIC OF TAJIKISTAN

The Tajik state finance and economic university

In this article authors note that tourism is one of dynamically developing industries in the world which provides most of all jobs. In many developing countries the branch of tourism is in number of leaders in the generated income. In this regard in Tajikistan this sphere can turn into quickly developing industry, providing high income and jobs the population of the country.

In article the analysis of statistical data on the tourist sphere is carried also out and the conclusion is made that in the country outbound tourism than entrance prevails so far. Authors tried to show the reason and major factors which resulted in such conclusion and also to offer ways of further development of tourism in Tajikistan.

Key words: tourism, tourist export and import, tourism infrastructure, travel agencies and the tourist companies, policy in the sphere of tourism.

**РАЗВИТИЕ ТУРИЗМА В ТАДЖИКИСТАНЕ:
ПРОБЛЕМЫ И ПУТИ ИХ РЕШЕНИЯ****Институт экономики и демографии
Академии наук Республики Таджикистан**

В статье приведена оценка роста международного туризма по странам современного мира. Рельеф местности и сложившийся аграрно-индустриальный тип хозяйства определяют совершенствование управления комплексом посредством выработки целевой комплексной программы развития туризма. В решении проблем занятости сельского населения и продовольственной безопасности страны программу следует совместить со стратегией развития горных территорий. Уникальная высокогорная обсерватория на Памире может служить для брендинга астрономического туризма в деле продвижения новых туров на мировом рынке, привлечения потоков туристов и иностранных инвесторов.

Ключевые слова: туристический комплекс, ресурсный потенциал страны, рыночный спрос и предложение, стратегическое планирование, объекты инфраструктуры, капитальные вложения, инвестиции.

В последнее время туризм приобрёл колоссальные темпы роста и масштабы влияния на уровень развития мирового сообщества в целом, а во многих странах стал базовой отраслью экономики. Практика показывает, что туризм в ряде стран становится основной сферой экономической деятельности, опередив традиционные отрасли как сельское хозяйство, машиностроение, лёгкая промышленность. Он прочно вошёл в тройку лидеров мировой торговли наряду с нефтяной и автомобильной промышленностью. По прогнозам специалистов, при таких темпах роста туризм в скором будущем выйдет на первое место.

В рекомендациях по статистике туризма от 1994 г. ООН классифицировала три формы туризма – внутренний, международный, транзитный. Исходя из концепции, выдвинутой одним из крупных американских учёных Нейлом Лейпером, где в обороте туристических потоков он выделил географический компонент, составляющими которого являются: 1) регион, порождающий поток туристов, 2) транзитный регион, 3) регион туристской дестинации, т.е. регион, принимающий поток туристов. Основным научным вкладом Н. Лейпера является применение системного подхода в исследовании явления. Он рассмотрел туризм как систему, основными элементами которой являются: географический компонент, туристы и туристская индустрия. Термин «туристический сектор экономики» используется для определения всей совокупности предприятий, прямо или косвенно удовлетворяющих ту-

ристические потребности как в месте конечной дестинации путешественника, так и в транзитной стране [1, 96].

Как автономная сфера научных знаний туризм стал складываться в первых декадах XX века. Основателями научного туризма справедливо считаются учёные Вальтер Хунцикер из Швейцарии и Курт Крапф из Германии. Их совместный труд «Генплан по обучению туризму как науке» (1942 г.) стал основой проведения исследований в области туризма. Эти учёные сформулировали одно из первых и наиболее точных определений туризма: ряд явлений и взаимоотношений, возникающих как результат путешествий людей до тех пор, пока это не приводит к постоянному пребыванию и не связано с получением какой-либо выгоды [2, 127]. Данное определение было принято международной ассоциацией научных экспертов по туризму.

Туризм, в первую очередь, является культурным феноменом. Этой позиции придерживался профессор В. Хунцикер (1899-1974), отвергая раннюю точку зрения на исследование туризма как одного из подклассов экономики. Он выступал за необходимость междисциплинарного научного анализа, чтобы понять разнообразный характер туризма, и расширил границы исследования явления, подключив аспекты социологии, психологии, истории, географии, маркетинга и права. Сегодня туризм стал предметом изучения каждой из перечисленных научных дисциплин. В. Хунцикер считал, что благодаря туризму увеличивается

понимание других культур, снижается уровень ксенофобии и изоляционизма. Он выделил «соцтуризм» в самостоятельную категорию, которая практикуется группами людей с низкими доходами.

Все объекты посещения туристов как культурно-исторические памятники изобразительного искусства и архитектуры, культовые места поклонения и приписываемые мифам и легендам причудливые творения природы, природные ландшафты и важнейшие географические и биологические компоненты располагаются в рамках территории страны. Но сами по себе они не могут быть туристическим продуктом, а являются лишь туристическим потенциалом. Основой функционирования туристской деятельности могут быть только туристические потребности. По определению известного американского учёного Филиппа Котлера, потребность – это нужда, принявшая специфическую форму в соответствии с культурным уровнем и личностью человека [3,47]. Потребности выступают в качестве побудительной силы туристской деятельности. Нет потребности – нет путешествий, следовательно, нет туризма.

В настоящее время к туризму стали относить не только виды активного ознакомительного или познавательного отдыха, но и спортивный, оздоровительный, лечебный, интер- и фотоохоту, астрономический и другие виды туризма. В каждой стране ресурсный потенциал туризма включает историю и культуру народа, но ведущим компонентом служит уникальная живая природа страны. В то же время природные ресурсы оказались решающим фактором в создании санаторно-курортных учреждений, относимых к отдельному рекреационному виду туризма. Туристская активность проявляется в свободное от работы время. Как отмечается в Гаагской декларации по туризму (Нидерланды, 1989 г.), «... из многих возможностей проведения свободного времени ни одна (единственным исключением является телевидение) не обрела такого значения как туризм» [4].

Туризм имеет большое экономическое значение в народном хозяйстве страны как самостоятельная отрасль, активно развивающаяся и приносящая большие доходы. Инвестиции, вкладываемые в эту сферу, оправдывают себя за сравнительно корот-

кий срок, принося при этом социальную и экономическую выгоду.

В настоящее время в республике туризм приобретает качественно новый характер как высокорентабельная отрасль и один из основных приоритетов развития экономики Таджикистана.

В частности в послании Президента РТ Парламенту страны отмечено: «Туризм считается одной из важнейших сфер по обеспечению занятости трудоспособного населения, повышению уровня жизни народа, развитию других сфер услуг и производства, а также сферой, представляющей историю, культуру, природу и национальные традиции...С целью развития сферы туризма, достойного представления туристических возможностей страны и национальной культуры на международной арене, а также привлечения инвестиций в туристическую инфраструктуру предлагаю объявить 2018 год в стране Годом развития туризма и народных ремесел [5].

В национальной стратегии развития Республики Таджикистан на период до 2030 года (НСР-2030) отмечено, что основу превентивного, индустриального и инновационного развития страны будет составлять и природный капитал. Богатое историко-культурное наследие Таджикистана, его уникальная природа с неповторимыми озерами, редкими животными и растениями, а также высокие горы, являются важным условием развития сферы туризма и увеличения вклада этой отрасли в ВВП страны [6, 10 - 11]. Для этого, необходимо реализовать комплексную государственную программу развития туризма в регионах Таджикистана. Вклад туризма в ВВП бесспорно, может быть достигнут 15 -20%.

Программа среднесрочного развития Республики Таджикистан на 2016-2020 годы поставила задачи в направлении действия для достижения основных приоритетов в улучшении инвестиционного и предпринимательского климата в секторах страхования туризма [7, 117]. В Программе среднесрочного развития Республики Таджикистан на 2016-2020 годы ни где ни сказано о развитии туристического комплекса только предусматривается о страховании туризма, которое будет потрачено более 50 тысяч долл., что такой отрасли мизерные деньги.

Суть провозглашения туризма как приоритетного направления развития экономики страны заключается в наиболее эффективных сферах вложения капитала, способного принести ускоренную отдачу. Кроме того, туристические услуги и товары - это важный продукт, способный преодолеть острейшую конкуренцию на мировом рынке, и может стать одной из главных статей экспорта услуг и накопления государственного бюджета.

Приём туристов на своей территории создаёт рабочие места, формирует структуру услуг для населения и приносит существенные доходы частному сектору и государству в виде продаж и полученных от туризма налогов и сборов. Поэтому, основная роль сохраняется за хозяйствующими субъектами, действующими в качестве принимающей стороны. Одни виды туризма требуют развитой инфраструктуры и большого количества услуг, другие могут развиваться при их полном отсутствии. Учитывая важность туризма, Правительством республики была принята стратегия развития туризма до 2030 года, концепция развития туризма на 2009-2019 годы и Программа развития туризма на 2018 -2020 годы.

В Таджикистане согласно данным Комитета молодёжи, спорта и туризма при Правительстве Республики Таджикистан, число прибытий за последние два года возросло и достигло отметки – 413 834 тыс. человек. Число туристов в 2015 году выросло по сравнению с аналогичным периодом прошлого года: в 2015 году их было 413834 тыс. чел, в 2014 году – 213265 тыс. чел., доля доходов от туризма в экономике республики составила 206917 млн. долл. США, что на 97% больше прошлогодних показателей[8,136]. В 2017 году число туристов составило 430992 тыс. человек, доля доходов от туризма в экономике республики составила 215496 млн. долл. США. По прогнозам UNWTO, туристический поток в Таджики-

стан к 2020 году может вырасти до более 1 млн. чел.

В послании Президента РТ Парламенту страны отмечено: Объявление 2018 года Годом развития туризма и народных ремесел дало серьезный импульс осознанию важности этой сферы в социально-экономической жизни народа, а число туристов, посетивших Таджикистан в 2018 году, по сравнению с 2017 годом увеличилось в 2,5 раза, но, однако, чтобы в полной мере достигнуть намеченных целей, одного года мало.

С целью придания ускорения решению упомянутых вопросов и с учетом необходимости развития сельской инфраструктуры, предлагаю 2019-2021 годы объявить «Годами развития села, туризма и народных ремесел»[9].

Туризм называют самым динамичным явлением современного времени. За быстрые темпы роста он признан экономическим феноменом минувшего столетия и в новом тысячелетии ему пророчат блестящее будущее. Как вид социально ориентированной деятельности, туризм направлен на повышение уровня жизни населения страны или географического региона, но таит в себе как новые возможности, так и угрозы. Гуманитарные, социальные, экономические, экологические проявления обусловили актуальность исследований туризма на основе системного подхода и рыночной парадигмы в целях извлечения максимальной пользы при минимальных потерях [10,120].

Научно-технический прогресс (НТП) оказывает решающее воздействие на развитие экономического производства, создание высокоточной техники, внедрение наукоёмких технологий, формирование новых организационных форм и структур управления. Российский автор А. Щавлев пишет: «Для XXI века характерно проникновение новых технологий во все аспекты жизни человека. В этой связи люди будут искать ‘человеческие контакты’ и туризм явится одним из важнейших путей их обеспечения» [11,4].

Таблица 1. Показатели статистических данных о туристах, посетивших Таджикистан за 2012 – 2017 годы.

№		2012 г	2013 г	2014 г	2015 г	2016 г	2017 г
1	Количество иностранных граждан, по соответствию с требованиями Всемирной туристической организации, чел.	245 000	207 911	213 265	413 834	344 903	430 922
2	процент	+34%	-15%	+2%	+97%	-17%	+24,9%

Целями экономической интеграции в области туризма являются устранение преград при пересечении государственных границ, укрепление экономического, социального, культурного сотрудничества, снижение экологических проблем и решение вопросов, связанных с предпринимательством.

Потребности туристов выступают движущей силой предпринимательской активности в создании туристического бизнеса. Почти все туристические предприятия являются независимыми участниками рынка, и управлять ими можно с помощью косвенных рычагов (законы, налоги, квоты, тарифы). В обеспечении стабильности и устойчивости экономики перед государственными органами стоят три основные задачи: 1) поддержание общественного порядка и защита собственности; 2) содействие экономическому росту, включая обеспечение экономической эффективности и социальной справедливости; 3) защита и повышение жизнеспособности национальной экономики путём поддержания особых её секторов. Объекты туризма – это имущество (предприятия) и нематериальные блага (результаты интеллектуальной деятельности), принадлежащие или находящиеся в ведении субъектов туристической деятельности. Развитие туристического комплекса возможно в стране, где туризм объявлен приоритетным и социально-значимым видом предпринимательской деятельности.

Все объекты туристического показа имеют территориальную закреплённость. Обобщённый анализ позволяет утверждать, что роль структурообразующего фактора туризма играет природно-ландшафтный и культурно-исторический потенциал страны. Польский исследователь Ян Гезгала отмечает: «Туристические блага, не обладающие способностью перемещаться, пейзаж, климат, лечебные источники, памятники материальной и духовной культуры представляют собой как бы ‘фундамент туристического предложения’, силу, привлекающую туриста-потребителя» [12,36]. Отличительной особенностью туристической потребности является её мобильность. Не товары и услуги выходят на рынок, а сами туристы как потребители движутся на рыночное поле.

Для этапа современного развития экономики характерно не столько наличие обособленных отраслей, сколько функцио-

нирование межотраслевых комплексов. Нужно не только выявить привлекательные для туристов места, но и создать к ним стабильный круглогодичный доступ. При этом также обеспечить экскурсионное сопровождение и экстренное спасение, поддерживать экологическое равновесие среды, обеспечивать охрану исторических памятников культуры и архитектуры. Эти требования определяют продукцию туристического комплекса через туристические маршруты [10,123]. Особенность туристического комплекса заключается в интеграции ресурсного потенциала территории, что позволяет встроить национальную экономику в систему глобального рынка.

Проведённое опросное исследование показало, что большинство туристов отмечают следующие проблемы: плохое состояние дорог, загрязненность природы и мест отдыха, низкий уровень обслуживания. Для туристов также проблемой является языковые проблемы и невозможность оплачивать за услуги в безналичной форме кредитной картой. Существенной проблемой являются общественные туалеты и низкий уровень сервиса. Помимо предоставления апартаментов и вкусной еды, важно, чтобы персонал владел языками или хотя бы пытался понять иностранного гостя. У туристов мнение о стране начинает складываться еще в аэропорту и поэтому необходимо, чтобы персонал аэропорта был обучен приему туристов [13].

По мнению провайдеров туристических услуг, в число основных проблем, мешающих развитию отрасли, входят:

- устаревшая законодательная база, которая скорее тормозит, чем развивает туристическую отрасль;
- слабая связь системы образования и рынка труда, вследствие чего новые трудовые кадры не соответствуют требованиям туристического рынка;
- проблемы туристических компаний с маркетингом и продвижением страны на мировые рынки туристических услуг;
- отсутствие инвестиций. Бюджет страны не позволяет делать реконструкции в сфере туризма;
- общий уровень инфраструктуры страны находится в состоянии упадка, создает барьеры к комфортабельному пребыванию туристов из более развитых стран с

более высокими запросами на отдых;

- загрязнение окружающей среды, в частности, бытовыми отходами;
- иностранные туристы сталкиваются с проблемой навигации в связи с отсутствием географических указателей на иностранных языках;
- как провайдеры туристических услуг, так и туристы сталкиваются с проблемами электроснабжения, водоснабжения, канализации и т [13].

Разработка и реализация стратегии развития туризма и схемы размещения туристических объектов по областям и климатическим зонам страны с целью решения проблемы полного, своевременного, бесперебойного и качественного удовлетворения потребностей людей в путешествиях и отдыхе, играет важную роль в деле модернизации туристического комплекса. Развитие туризма требует основательного изучения потенциала всех климатических поясов и природных зон с учетом их экономико-географического положения, системы расселения, характера связей с другими отраслями и, в конечном итоге, проведения рекреационного районирования территории страны. Более того, сегодня туризм немислим без средств телекоммуникации и широкого внедрения компьютерных технологий во все сферы жизни и деятельности.

По данным В. Азара, самую высокую туристскую активность демонстрируют Германия, Великобритания, Франция, Италия, Нидерланды [14, 24]. Показатель туристической подвижности, исчисляемый числом поездок человека в год, превышает 1,0 для большинства европейских стран, в странах СНГ он составляет около 0,023. Факты показывают, что основная доля доходов населения идет на питание в удовлетворение физических потребностей. Доля средств, остающихся в распоряжении человека для аккумуляции сбережений на одежду и жильё, самосовершенствование в аспекте освоения знаний и удовлетворение духовных потребностей, составляет малую часть. Как отмечает ряд авторов из постсоветских стран [3, 5; 10,11; 12,49; 14, 16; 15,16; 16,26], из-за низкой платежеспособности населения отдых в санаторно-курортных учреждениях, а тем более выезд за рубеж, может позволить себе не более четверти населения.

В настоящее время на мировом рынке туризма наблюдается повышенный спрос на экзотику. Туры перемещаются от «лежания на пляжах» в пользу активного отдыха в горах. Туристская значимость горных хребтов заключается в том, что здесь проявляется своеобразие рельефа при разнообразии исключительных объектов горной среды. Не случайно Альпы, Карпаты и горы Большого Кавказа в Европе, Гималаи в Азии и Кордильеры в Северной Америке стали крупнейшими центрами туризма. В плане зрелищности и горизонта обозрения горные объекты намного превосходят равнинных собратьев. Как отмечают П.И. Зачиняев и Н.С. Фалькович: «Горный рельеф выигрывает не только в плане 'ландшафтной эстетики'. Он характеризуется большими рекреационными ресурсами благодаря чистоте воздуха, повышенному ультрафиолетовому облучению, возможности организации горных видов спорта» [17, 24]. Всё это характерно и для Таджикистана, где смыкаются крупные горные области Земли – Памир и Тянь-Шань, а абсолютные отметки поверхности колеблются от 300 до 7495 м над уровнем моря.

Благодаря только рельефу местности, Таджикистан располагает разнообразными богатствами в плане предложения широкого спектра туристских услуг. Горы представляют неповторимый по своему разнообразию полигон для массового альпинизма, спортивного скалолазания, лыжного и водного слалома, мото - и авторалли в летний период. Благоприятные условия для отдыха в зимнее время имеются в среднегорном поясе. Наиболее освоенными являются склоны Такобского хребта, где установлены кресельные и бугельные подъемники. Проведены лыжные трассы в районе Сафедара в Варзобском ущелье.

Наиболее посещаемыми жителями страны являются курорты Бахористон, Ходжа Обигарм в Варзобском ущелье, Шамбары в Гиссарской долине, Обигарм в Рамитском ущелье, Гармчашма на Памире. Курорты предназначены для круглогодичного функционирования, а практически работают только в летнее время. Местные учреждения курортного хозяйства могли бы составить конкуренцию известным в мире курортам, как Карловы-Вары в Чехии, Атами в Японии, Боржоми в Грузии, Трускавец в Укра-

ине. Однако за рубежом они малоизвестны и вряд ли иностранные туристы выразят желание здесь отдыхать. Ни один объект не соответствует мировым стандартам в плане комфорта проживания, санитарно-технического оборудования, качества медицинского обслуживания и питания, а также отсутствия каких-либо развлечений и возможностей проведения досуга.

В Таджикистане вопросы туризма долгое время находились в ведении отдела Министерства экономики и торговли, а в 2007 г. переданы Комитету по делам молодёжи и спорта при Правительстве РТ и лишь в 2017 году создан отдельный Комитет по развитию туризма. Статистические данные свидетельствуют, что в стране насчитывается порядка 125 объектов туристской направленности, в том числе 70 гостиниц, более 10 санаторно-курортных учреждений, а также профилактории, дома отдыха, оздоровительные лагеря, турбазы.

Формирование современного туристического комплекса требует научно-обоснованной и подкреплённой законами правовой базы, создание современной инфраструктуры туризма посредством привлечения инвестиций в различных формах и видах. Проведение экономических реформ обусловило возникновение в республике частных турфирм. Лицензию на ведение предпринимательской деятельности в сфере туризма получили более 130 фирм. Действующие фирмы в основном работают на выезд, как правило, шопинг туры и хадж, что приводит к вывозу валюты за рубеж. Как вид религиозного туризма в форме паломничества в г. Мекку, Саудовская Аравия, хадж совершается один месяц в год.

Для существенного роста туристического потока, Таджикистану необходим стратегический *«прорыв»*. Он может быть связан с созданием национального туристского бренда. Для Таджикистана необычным брендом может стать телескоп высокогорной обсерватории в Мургабе с развитием *астрономического туризма* в качестве основного альтернативного направления.

Геофизики утверждают, что земная кора под океанами очень тонкая, под большими континентальными платформами ее толщина составляет 30-40 километров, под Памиром и Гималаями 75-80км [18,с.148]. Побывав в Бадахшане, турист, несомненно, унесёт

в душе незабываемые впечатления об уникальной природной аптеке, раскинувшейся в поднебесье.

Бесспорно, астрономический туризм не является уникальным, хотя и не столь распространённым видом. При Мургабской обсерватории существует реальная возможность создания международного отделения по подготовке научных кадров, малой академии для увлечённых астрономией детей из разных стран. В малой академии можно организовать по сменам месячный курс, включая отдых в детском санатории, созданном на базе горячего минерального источника. В предлагаемых таджикскими агентствами турах, экскурсии могут комбинироваться с посещением существующих обсерваторий, других высокогорных объектов АН РТ при совмещении с 3-5 днями отдыха в санаторно-курортном учреждении.

Разработка целевой комплексной программы совмещённой со стратегией освоения горных территорий, предполагает создание в республике общественного центра по изучению мировых тенденций развития и маркетинговых исследований туризма. Цели создания центра должны включать выявление новых направлений использования ресурсного потенциала и выработка предложений по горизонтам прогнозов при варьировании антропогенной нагрузки в зонах рекреации, прогнозирование целевых потоков туристов, определение перспективных туристических маршрутов, формирование новых маршрутов. Создание центра обеспечит тесное сотрудничество научных, государственных и бизнес - структур с добровольными ассоциациями и неправительственными организациями.

Однако, задачи центра должны быть шире и охватывать вопросы мониторинга состояния рекреационных зон, подготовки индивидуальных и частных предпринимателей, переподготовки кадров для действующих туристских предприятий во взаимодействии с ведущими вузами страны. Поэтому, предлагаемое к созданию учреждение, должно быть научно-образовательным центром (НОЦ) [19]. Таким путём, может быть осуществлена модернизация социальной инфраструктуры туризма и сохранение туристского ресурсного потенциала страны.

За астрономическим туризмом раскрываются самые широкие перспективы разви-

тия индустрии туризма в Таджикистане, следовательно, образовательных, научных и познавательных туров. Уже сегодня научные связи таджикских учёных с зарубежными коллегами, могут сыграть важную роль в продвижении туров по стране путём публикаций в научно-популярных изданиях, выступлений по телевидению и радио. Тесное сотрудничество учёных с редакциями научно-популярных журналов, образовательных программ радио и телевидения, будет всемерно способствовать популяризации маршрутов по Таджикистану [19]. Обеспечить такое сотрудничество поможет Всемирный астрономический конгресс, если инициативу его организации возьмут на себя АН РТ и соответствующие государственные структуры РТ с привлечением к участию ЮНЕСКО и Организаций ООН по культуре, торговле, туризму и спорту. Проведение конгресса может положить начало созданию международного фонда развития астрономического туризма и мобилизации взносов от спонсоров и любознательных людей по всему миру.

Пакистанский физик, лауреат Нобелевской премии по физике Абдус Салам так отзывался об этой станции: «Памирская лаборатория космических лучей – это уникальная и незаменимая база для физиков всего мира, она стёрла все политические и национальные границы, и ее следует сохранить как памятник просвещенности таджикского народа» [20].

Жемчужиной туристского ресурсного потенциала страны можно смело назвать **Сангворский (Тавилдара) район** республики. Он по площади один из крупнейших среди районов республиканского подчинения Таджикистана. Район расположен в долине реки Хингоб в Припамирье. Основная река – приток Вахша Обихингоу, каньон которой пролегает с востока на запад в окружении двух хребтов Памира – Петра Первого и Дарвазского. Высочайшие вершины района превышают 6,5 тысяч метров над уровнем моря, имеются большие скопления ледников. Район посещают туристы. В долине Обихингоу есть мавзолей Хазрати Бурхи. Многие сотни лет к Хазрати-Бурхи сходились караваны паломников – из других концов Бухарского эмирата, из Афганистана, Индии. В Советском Таджикистане, когда паломничество в Мекку было

практически невозможным, многие группы отправлялись к Хазрати-Бурхи. Те одиночки, которым посчастливилось добраться до Мекки, встречали там живущих на святой земле таджиков, которые их тут же спрашивали, а были ли они на Хазрати-Бурхи. Сегодня тысячи паломников из Таджикистана и зарубежных стран: из Узбекистана, Киргизстана и других стран посещают святыне места. Эти путешествия к святым местам могут придать новые силы, открыть новые источники энергии, так считают у нас в Таджикистане.

Другим красивейшем местом в этом районе называется «хавзи кабуд», где можно и нужно создать туристическую базу на 100 мест в пос. Хавзи кабуд Сангворский район, это позволит осуществлять путешествия по красивым природным уголкам верховья реки Обихингоу. Создать альпинистский базовый лагерь, для этого необходимо организовать бытовое обслуживание туристов в местах временного пребывания, а также привалах (отдыхе), с расчетом обеспечения сервиса на достаточно высоком уровне. Строительство кемпингов, палаточных городков осуществить вблизи озер, и других примечательных мест, предусмотрев полное обеспечение их всеми видами инженерного оборудования и безопасности от природных стихий, характерных для высокогорных районов.

Этот район уникальный по количеству природных зон было бы целесообразно объявить зоной международного туризма. Разработать предложения по развитию района Сангвор (Тавилдара) в качестве зоны международного туризма. Необходима целевая комплексная программа на 2019-2029 гг. с целью развития района Сангвор (Тавилдара) как зоны развития отдыха, санаторно-лечебного комплекса, альпинизма, интерохота, международного исторического и паломнического туризма.

Другим приоритетным направлением туризма в Таджикистане является бывший лазуритный путь. К настоящему времени существует уже довольно объёмный массив научной информации по результатам исследований Великого Шёлкового Пути, а также, практическое воплощение туристических характеристик этого Пути в современных предлагаемых туристическими компаниями разнообразных туров по его

многочисленным маршрутам. Существует гипотеза, что «история этого Пути уходит в глубокую древность к III-II тысячелетию до н.э. [21, 38]. До появления так называемого «шелкового» пути существовали другие пути, которые были непосредственно связаны с Таджикистаном: Первый - *«Лазуритовский путь»*, который был связан с добычей Лазурита в горах Бадахшана и доставкой его к царским дворам между речья Тигра и Евфрата, Египта и Индии в III-II тысячелетии до н.э., а в I тыс. до н.э. лазуритовский путь повернулся также на Восток - в Китай. Почти параллельно существовал *«Нефритовский путь»*, нефрит добывался в верхнем течении Яркет-дарьи в Хутане. Это был второй путь. Следующий путь называют *«Степной путь»* через Среднюю Азию и Казахстан в Китай (середина I тыс. до н.э.), по которому вывозился шелк на запад в VI-Vв. до н.э.»

Есть все основания считать, что возрождение лазуритовского пути возродиться и будет альтернативным направлением. Этот путь соединит Таджикистан, Афганистан, Пакистан и Индию, а дальше разделит на две ветки: Первый путь Индия, Пакистан, Афганистан, Таджикистан, Узбекистан и Туркменистан до Европы; второй путь - Индия, Пакистан, Афганистан, Таджикистан, Кыргызстан, Казахстан, Россия и дальше в Европу. Этот маршрут можно организовать через организацию ШОС, учитывая, что Индия и Пакистан стали членами ШОС. Международный туристический маршрут от Таджикистана до Индии протяженностью 129 км (по территории Афганистана 35 км, Пакистана 65 км) под названием ТАПИ (бывший древний Путь Лазурита).

Одним из важных направлений развития туризма в республике является международный охотничий туризм: история возникновения охотничьего туризма начинается с конца 19 века. Ещё «В 1888-1889гг., множество «туристов» посетило Памир с целью охоты и приключений: Чарльз Сперлинг Камберленд (1847-1922), Х. Боуэр, Викомт де Бретеиль, Л. Ричард, Х Доуверг, (французский торговец), Раймонд Казал и два американца, Х. Риджевэй и Артур О'Коннор путешествовали и охотились по югу Памира». Также имеются сведения, что в 1890г., С. Джордж и Р. Литлдейл охоти-

лись на озере Кара-Куль и в 1892г. пересекли Памир маршрутом от Оша до Индии» [21].

В советские времена организация охотничьих поездок в Таджикистане началась в 1987 году, которыми занималась государственная компания «Интурист» в сотрудничестве с Министерством лесного хозяйства Таджикистана.

Стоит отметить, что охота является весьма прибыльным делом, однако очень немногие компании предлагают такой тип поездок. Несколько охотничьих хозяйств были созданы на Памире, из которых только единицы проводят охоты на высоком уровне. Туроператоры предлагают специализированные пакеты стоимостью одной лицензии 30 - 50 тысяч долларов США для охоты на винторогого козла, 15 - 20 тысяч долларов США для охоты на горного барана «Марко Поло». Также популярными у туристов является охота на сибирского горного козла, дикого кабана, снежного барса, архара, козерога сибирского, волка и шакала. Охотничий сезон длится с сентября по декабрь. Как правило, охотники привозят свое собственное оружие и поэтому незамедлительно отправляются в охотничьи угодья. Следует отметить, что до настоящего времени не обеспечена прозрачность процедуры выдачи разрешения на ведение туристического охотничьего бизнеса поэтому необходимо совершенствовать механизм и процедуры выдачи лицензий. Также на базе заказников районов Дарвази и Мургоб, в рамках охотничьих хозяйств «Сайёд» и «Гиди Помира» есть возможности развитие горного туризма в сочетании с охотой.

Ледники ГБАО представляют также интерес в научном и туристском плане. На территории области почти нет ни одного горного хребта без снежного покрова или ледников. ГБАО является одним из крупнейших в мире регионов, характеризующихся мощными ледниками и одним из крупных центров современного горного оледенения. Основные площади оледенения сосредоточены в высокогорьях Памира и Дарваза. Здесь сосредоточено 60% ледников Центральной Азии, которые составляют 5,5 тыс. км² или 6% территории всей страны[22]. Это значительно больше ледников Кавказа и Альп вместе взятых. Ледники являются не только аккумуляторами воды, но и как

неотъемлемые объекты горных ландшафтов они привлекают потоки туристов и спортсменов горных и водных видов спорта.

По расчетам специалистов [22] число ледников ГБАО составляет 5,5 тыс. или 60% общего число ледников республики, а суммарная их площадь превышает 6400 км². В ледниках Памира заключено 360 км³ льда и на каждого жителя ГБАО приходится около 4 млн. м³ льда, по этому показателю ГБАО уступает только Гренландии. Здесь находится крупнейший в мире, среди внутриконтинентальных ледников, – ледник Федченко, длиной около 77км и площадью 652 км². Крупными ледниками считаются, как Грумм – Гржимайло, Гармо, Сугран, Гандо, и каждый из них имеют длину не менее 20км.

Первая половина XXI века знаменуется резким ростом интереса к туризму, который все больше охватывает труднодоступные полярные и высокогорные районы. Ландшафты нивально гляциальной зоны Памира обладают огромной притягательностью для человека и несут большую познавательную и эмоциональную нагрузку. Ледники создают неповторимую красоту горных ландшафтов, привлекая туристов в горы, а трудности их покорения воспитывают в человеке лучшие моральные и физические качества.

Создание условий и строительство канатных дорог в ледниковых зонах Памира будут способствовать доставке туристов к фирновым бассейнам ледников, где они смогут насладиться необыкновенным видом ледникового высокогорья.

Рациональное использование рекреационных ресурсов одновременно ставит задачу создание в ГБАО «Ледникового парка». От заповедников он будет отличаться тем, что в нем будет не просто заботиться о сохранении животного и растительного мира, его задачей станет знакомство с природной средой, воспитание любви к природе, обучение пониманию законов природы и особенности ее развития. Опыт создания ледниковых парков имеется в США и Канада еще с конца XIX века. Всемирно известные ледниковые парки Йохо, Кутеней, Банф, Глейшер охватывают все природные пояса от треугольных лесов до вершин, одетых вечными снегами и в последнее десятилетие там наблюдается резкий рост туристических потоков.

Все вышеизложенное позволяет нам сделать выводы о том, что Таджикистан, как горная страна, располагает огромным потенциалом для развития туризма, который в свою очередь может стать прорывным направлением для повышения благосостояния жителей страны и экономического развития в 21 веке.

Литература

1. Шодиев Дж.Р. Ризо Шоди. Научные подходы к исследованию туризма и факторы его развития в экономике открытого типа. Журнал института экономики и демографии. - Душанбе: «Матбаа», 2015. - С. 94 - 105.
2. Шодиев Дж.Р. Махкамов Б.Б. Кластерный и другие подходы к исследованию туризма //Вестник Таджикского национального университета. Серия экономических наук. - Душанбе: «Сино», 2017. - № 2/3. - С.126-132.
3. Котлер Ф. Основы маркетинга. – Новосибирск: Наука, 1992. - С. 47.
4. Уваров В. Д., Борисов К.Г. Международные туристские организации. Справочник. – М.: Международные отношения, 1990. - С. 231.
5. Сайт www.president.tj. Послание Президента Республики Таджикистан Маджлиси Оли Республики Таджикистан, г. Душанбе - 22.12.2017
6. Национальной стратегии развития Республики Таджикистан до 2030 – Душанбе 2016г. - 88 с.
7. Программа среднесрочного развития Республики Таджикистан на 2016-2020 годы. – Душанбе 2016. - 222с.
8. Шодиев. ДЖ.Р. К вопросу о совершенствовании государственного управления туристическим комплексом Республики Таджикистан //Вестник Российско – Таджикского Славянского университета. – Душанбе: «ДМИТ», 2015. - №4 (51). – С. 136 - 141.
9. Сайт. www.president.tj Послание Президента Республики Таджикистан Маджлиси Оли Республики Таджикистан г. Душанбе. - 26.12.2018
10. Шодиев. ДЖ.Р. Туристический комплекс Таджикистана: Проблемы и перспективы развития в XXI. /Международная научно – практическая конференция Финансово – экономическое института Таджикистана. - Душанбе, 2017. - С. 120-131.

11. Шавлев А. Совершенствование управления туристическим бизнесом. Автореферат дисс. к.э.н. – СПб, 2000.
12. Гезгала Я. Туризм в народном хозяйстве. Пер. с польского. – М.: Прогресс, 1974.
13. Результаты социологического опроса 2013 г. по теме «Исследование рынка туризма в Республике Таджикистан (на материалах ГБАО и Хатлонской области)». Составлено и проведено лично автором.
14. Жукова М.А. Менеджмент в туристическом бизнесе. – М.: Кно Рус, 2015. –С.192.
15. Низамиев А. Туризм как отрасль в условиях рыночных преобразований. – Ош: КТУ, 1996. С. 60.
16. Проблемы устойчивого развития горных территорий Республики Таджикистан //Академия наук и Министерство охраны природы РТ. – Душанбе: Сурушан, 2002. – С. 256.
17. Зачиняев П.Н., Фалькович Н. С. География международного туризма. – М.: Мысль, 1972.
18. Таджикистан - край туризма / А.И. Моргунов, В.В. Фролов, В.С. Шипилов [и др.]. - Душанбе: Ирфон, 1980. - С.148.
19. Шодиев Дж. Р., Обидов К.Р. Таджикистан: Проблемы и перспективы развития туризма в XXI веке. //Вестник Таджикского национального университета. Серия экономических наук. - Душанбе: «Сино», 2018. - № 7. - С.148 -157.
20. <https://news.tj/ru/news/tajikistan/society/20180412/tadzhikskii-kosmos-10-prichin-gorditsya-stranoi>
21. Пивоварова Н.В. Дисс к.и.н. «История туризма», 2010. - С 38.
22. Мухабатов Х. М, Хоналиев Н.Х. Памир ресурсный потенциал и перспективы развития экономики. – Душанбе: «МАСТЕР принт», 2005. С.233.

Шодиев Ҷ.

**РУШДИ САЙЁҲӢ ДАР ҶУМҲУРИИ ТОЧИКИСТОН:
МУАММОҶО ВА РОҶҶОИ ҲАЛЛИ ОНҶО
Институту иқтисодиёт ва демографияи
Академияи илмҳои Ҷумҳурии Тоҷикистон**

Дар мақола рушди сайёҳии байналмилалӣ дар мисоли мамлакатҳои ҷаҳони муосир нишон дода шудааст. Ба маҷмааи рушди сайёҳӣ, ки дар зери таъсири ҷаҳонишавӣ ва фишори бозори ҷаҳонӣ фаъолият менамояд, аҳамияти махсус дода мешавад. Релефи маҳал ва навъи (типу) хоҷагии аграрию саноатии бавучудода, ташаккули ба таври маҷмӯӣ идора намуданро ба воситаи тарҳрезӣ ва таҳияи барномаҳои маҷмӯии ҳадафноки рушди сайёҳӣ аз нав муайян менамояд. Дар ҳалли муаммоҳои шуғли аҳолии деҳот амнияти озукавории мамлакат ва стратегияи рушди ҳудудҳои кӯхистонро муттаҳид кардан лозим аст. Расадхонаи нодирӣ баландкӯҳ дар Помир барои брендкунории сайёҳии астрономӣ дар қорӣ пешравии сафарҳои нави сайёҳӣ дар бозори ҷаҳонӣ, ҷалби воридшавии сайёҳон ва сармоягузори хориҷӣ хизмат карда метавонад.

Калидвожаҳо: маҷмааи сайёҳӣ, иқтисодии захираҳои мамлакат, талабот ва пешниҳодҳои бозорӣ, банақшагирии стратегӣ, объектҳои зерсохтор, маблағгузорӣ, сармоягузорӣ.

Shodiev J.

**TRUISM DEVELOPMENT IN REPUBLIC OF TAJIKISTAN:
PROBLEMS AND WAYS OF THEIR SOLUTION
Institute of Economics and Demography
Academy of Sciences of the Republic of Tajikistan**

Article deals with evaluation of international tourism growth over the countries of modern world in new century. Terrain relief and formed agro-industrial type of economy bring about the only way to improve governance through working out the targeted long term complex program. The program should be combined with strategy of cultivation the mountainous territories for solving problems of food security and employment of rural dwellers. The unique highland observatory on Pamir can serve for branding astronomic tourism in case of promotion new tours in world market, attraction tourists and foreign investors.

Key words: touristic complex; resource potential of country, market demand and supply, strategic planning, infrastructures objects, capital contributions, investments.

ДИНАМИКА И СТРУКТУРА ПРИВЛЕЧЕНИЯ ИНОСТРАННЫХ ИНВЕСТИЦИЙ В ОТКРЫТУЮ ЭКОНОМИКУ РЕСПУБЛИКИ ТАДЖИКИСТАН

Таджикский государственный финансово-экономический университет

В статье анализируется динамика поступления ПИИ в экономику РТ. Показано, что приток ПИИ положительно влияет на производственный сектор и улучшает макроэкономическую среду. Доля инвестиционных вложений по производственным объектам в последние годы выросла, хотя ранее она была меньше чем по непроизводственным объектам. Это вызвано в основном ростом инвестиций в такие объекты производственного назначения, как предприятия различных форм собственности в сферах промышленности, энергетики, сельского хозяйства, транспорта и т. п. Однако авторы отмечают, что привлеченные иностранные инвестиции не сформировали еще у нас мощную инвестиционную отрасль. Среди факторов, препятствующих привлечению иностранных инвестиций в экономику страны главенствующим является неразвитость рынка ценных бумаг в республике. Отмечается, что фондовый рынок страны существует на бумаге, мировой фондовый рынок пока не признал наличие такого сегмента. Этот сектор недостаточно развит даже на законодательном уровне, идет процесс его становления, а о развитии пока говорит рано. Предложен ряд мер, направленных на улучшение инвестиционного климата страны, таких как совершенствование законодательной базы, либерализация внешней и внутренней торговли, развитие инфраструктуры рынка, повышение устойчивости банковской системы страны, развитие рынка ценных бумаг, развитие конкурентной среды и т. д.

Ключевые слова: инвестиция, прямые иностранные инвестиции, инвестиционный климат, инвестиционная политика, география инвестиции, инвестиция в отраслях экономики, конкуренция, рынок ценных бумаг, инфраструктура рынка.

В последние годы усилиями Правительства Республики Таджикистан сделаны решительные шаги в направлении возрождения и обеспечения стабильного развития национального хозяйства страны. Принятый в 2016 г. Закон РТ «Об инвестициях», который сменил ранее действовавший закон «Об иностранных инвестициях», в этом смысле, сыграл ключевую роль. Отличие сего обновленного законодательного акта было в том, что значение категории «инвестор» трактовался намного шире, под ним теперь стали пониматься не только иностранные инвесторы, но и отечественные, что послужило стимулом развития внутреннего инвестирования [1,14].

В целях мотивации процесса инвестиционного потока и формирования благоприятного климата для инвестиции были приняты следующие нормативные законодательные документы: Закон РТ «О соглашениях, о разделе продукции», «О приватизации государственной собственности Республики Таджикистан», «О государственно-частном партнерстве», «О свободных экономических зонах», «О концессиях», «О кредитных историях». Более того, принимая во внимание нынешнюю конъюнктуру

национального хозяйства, парламент страны инициировал проект Закона Республики Таджикистан «Об инвестиционных соглашениях», который принят в 2013 году [2,3].

Вскоре за провозглашением приоритетных целей по созданию благоприятной инвестиционной среды в Республике Таджикистан стали проводить реформу ради упрощения процедур по госрегистрации как юридических, так и физических лиц, была упрощена процедура прохождения таможенной регистрации, упрощена разрешительная система. Проект «Единое окно», реализованный в целях упрощения процедуры государственной регистрации, значительно сократил число и упростил разрешительную систему становления на учет. Заодно с ним сократилось количество инспектируемых и регламентирующих органов, была усовершенствована процедура банкротства юридических лиц. Во многом, благодаря этим и другим предпринятым реформам, в 2016-2017 гг. Республика Таджикистан вошла в топ десятки стран-реформаторов, о чем сообщил Всемирный банк в своем ежегодном отчете по ранжированию ведения бизнеса. Это свидетельствует о том, что усилия нашего Правительства в этом направлении

достойно оцениваются мировым деловым сообществом [3,1].

Расширение сотрудничества Республики Таджикистан с другими странами и международными финансовыми организациями содействовало привлечению иностранных инвестиций и кредитов в реализацию инвестиционных проектов, имеющих важное значение для развития национальной экономики.

Однако, следует подчеркнуть, что национальное хозяйство страны, начиная с 2010 по 2016 годы переживало период спада темпов инвестирования в основные фонды, который был обусловлен последствием финансовых катаклизмов на мировой арене. Примечательно, что мировой финансовый кризис более негативно повлиял на прирост инвестиционных вложений, нежели на динамику изменений валового внутреннего продукта в стране. Вследствие чего темп роста инвестиций в основные фонды сократился до уровня 1,13% в 2016 г., хотя в 2008 г. составлял 36,6%. в то время, когда темп прироста ВВП в этот же период уверенно держался на отметке 6,5 - 7,9%. Хотя в 2011 году этот показатель снизился до 3,4% (таблица 1).

Таблица 1. Темпы роста ВВП и инвестиций в основной капитал за 2010-2016 гг., % к предыдущему году

Наименование показателей	2010	2011	2012	2013	2013	2015	2016
Темпы роста ВВП, %	7,9	3,4	6,5	7,4	6,7	6,0	6,9
Темпы роста инвестиций в основной капитал (за счет всех источников финансирования), %	1,2	1,1	0,9	1,3	1,3	1,3	1,13
Удельный вес инвестиций строительной деятельности в ВВП %	7,2	7,9	8,4	10,2	11,9	11,1	11,2

Источник: Расчеты авторы на основе данных Межгосударственного статистического комитета СНГ за 2010-2016 гг. (<http://www.cisstat.com/>)

Таблица 2. Приток иностранных инвестиций в экономику Республики Таджикистан в 2007 – 2016 гг. (млн. долл. США)

Годы	Привлечение инвестиций			Всего	Процент %
	Прямые инвестиции	Прочие инвестиции	Портфельные инвестиции		
2007	388,4	472,2	-	860,6	12,9
2008	425,7	563,6	-	989,3	14,8
2009	89,4	293,8	-	383,2	5,8
2010	230,9	228,2	-	459,1	6,9
2011	161,4	164	0,05	325,45	4,9
2012	391,3	355	0,1	746,4	11,2
2013	341,1	670,6	0,2	1 011,9	15,2
2014	377,4	530,4	1,4	909,2	13,6
2015	470,9	506,9	0,04	977,84	14,7
2016	434,2	408,4	0,04	842,7	11,2
Итого	3 310,7	4 193,1	1,84	7 505,7	100,0

Источник: Государственный комитет по инвестициям и управлению государственным имуществом Республики Таджикистан www.gki.tj

Данные приведенной ниже таблицы показывают, что за период 2007-2016 годов общий объем притока иностранного вложения в национальную экономику составил сумму в размере чуть более 7,5 млрд. долл. США. Доля прямых инвестиций составила 44,2% (3,3 млрд.), прочих инвестиций – 55,8% (193,1 млн), портфельных вложений – 0,1% (1,84 млн. дол. США).

Финансовый коллапс в глобальных масштабах в 2008 году негативно воздействовал на объемы притока инвестиционных вложений извне. В 2009 году имел место минимальный приток иностранных инвестиций, который составил 383,2 млн. долларов США или всего лишь 33% от уровня 2008 года (989,3). Тем не менее, после двух лет с начала кризиса наблюдалась тенденция прироста иностранных инвестиций в страну. Такая тенденция плавно перешла в бурный рост, так что объемы иностранных инвестиций в 2013 г. по сравнению с 2009 годом увеличились в 2,6 раза и составили чуть более 1 млрд. дол. США.

Доля прямых иностранных инвестиций (ПИИ) и прочих инвестиций в национальную экономику страны за десятилетний период (2007-2016) составили 44,2 и 55,8% соответственно. Такое соотношение прямых и прочих (кредитных) иностранных инвестиций в экономику страны не отвечает национальным интересам, ибо оно приводит к увеличению объема внешнего государствен-

ного долга. По сравнению с ними, доля портфельных вложений в общем объеме иностранных вложений за этот же период составила весьма низкий уровень – 0,01%, что свидетельствует о том, что наша отечественная экономика пока не имеет прочных связей с мировыми финансовыми рынками, особенно с фондовыми биржами.

Иностранные инвестиции в национальное хозяйство нашей страны в зависимости от видов экономической деятельности, за период с 2010 по 2016 гг. структурно претерпели заметные изменения. Так, в 2010 году энергетический сектор привлекал наибольшую долю этих вложений, но в конце рассматриваемого периода, т.е. в 2016 г., на долю отрасли «Добыча полезных ископаемых» приходилось 34,9% от общего объема прямых иностранных инвестиций. При этом в 2016 году по сравнению с 2010 годом объемы инвестиций в сектор «Добыча полезных ископаемых» выросли в 2,4 раза, в «Финансовые услуги» в 2 раза. Повышение концентрации инвестиционных ресурсов в 2016 г. в добыче полезных ископаемых возникло из-за сокращения инвестирования в другие отрасли народного хозяйства, например, строительный сектор и сектор финансового посредничества очень пострадали от сокращения инвестиций (таблица 3).

Таблица 3. Приток прямых иностранных инвестиций в 2010-2016 гг. по отраслям (млн. долл. США)

	Отрасли	2010	2011	2012	2013	2014	2015	2016	Итого	В % к итогу
1.	Связь	40	65	70,4	40,1	34,5	29,3	36,1	315,4	13,7
2.	Добыча полезных ископаемых	52,9	24,1	102,4	120,1	189,3	165,8	131,3	785,9	34,9
3.	Финансовые услуги	1,9	35,4	88,8	36,9	22,3	5,6	3,9	194,8	8,7
4.	Энергетика	90,9	29,3	21,9	-	59,9	-	-	202	8,9
5.	Строительство	18,8	6,8	27,3	31,2	38	25	3,3	150,4	6,8
6.	Торговля	18,6	0,1	-	6,2	2,5	0,2	0,05	27,65	0,4
7.	Промышленность	-	0,3	15,5	100,5	13,6	62,8	125	317,7	13,9
8.	Пищевая промышленность	7	-	0,1	0,8	-	23,3	9,4	40,6	1,6
10.	Сельское хозяйство	-	0,4	-	1,2	7,9	36	34,3	79,8	3,5
11.	Другие отрасли	0,8	-	64,9	0,6	1,3	4,2	90,89	162,69	7,6
	Всего	230,9	161,4	391,3	337,6	369,3	352,2	434,2	2276,9	100

Источник: Расчеты автора на основе данных Агентства по статистике при Президенте Республики Таджикистан www.stat.tj

Среди стран, больше всего вложивших инвестиции в Таджикистан, ведущие места занимают Китай, РФ, США, Великобритания. В период 2007-2016 гг. в национальное хозяйство нашей страны вливались инвестиции из 56 иностранных государств, лидирующую позицию среди которых занимает Китайская Народная Республика с почти полтора миллиардным (1,494 млрд. 900 тысяч дол. США) вложением, что составляет 26% от общего объема всех иностранных инвестиций. За Китаем следует Россия с 20 процентами (1,493 млрд.), Казахстан – 7,5% (562,9 млн.), Великобритания - 6,4% (480,5 млн.), Филиппин – 5,1% (385,8 млн.), Иран – 3,6% (271,4 млн.), Азербайджан – 3,2% (241,9 млн.), ОАЭ – 2,4% (179,4 млн.),

Кипр – 2,3% (187,7 млн.), Германия – 2,2% (172,3 млн.), прочие страны – 12,6% (944 млн. долларов США).

Анализируя вливание иностранного вложения в народное хозяйство страны, необходимо подчеркнуть, что они поступают в регионы страны крайне неравномерно. В период 2007-2016 гг. приток иностранных инвестиций в г. Душанбе составил 70,2 % (4 млрд. 665 млн. долл. США), в Согдийскую область - 17% (1 млрд. 145,8 млн. долл. США), Хатлонскую область - 9,9% (658,2 млн. долл. США), ГБАО - 0,8% (51,8 млн. долл. США) и в районы республиканского подчинения (РРП) – 1,8% (122,6 млн. долл. США).

Диаграмма 1. Поступления иностранных инвестиций со стороны государств, которые больше всего инвестировали в экономику Республики Таджикистан, в период 2007-2016 годов, в млн. долл. США

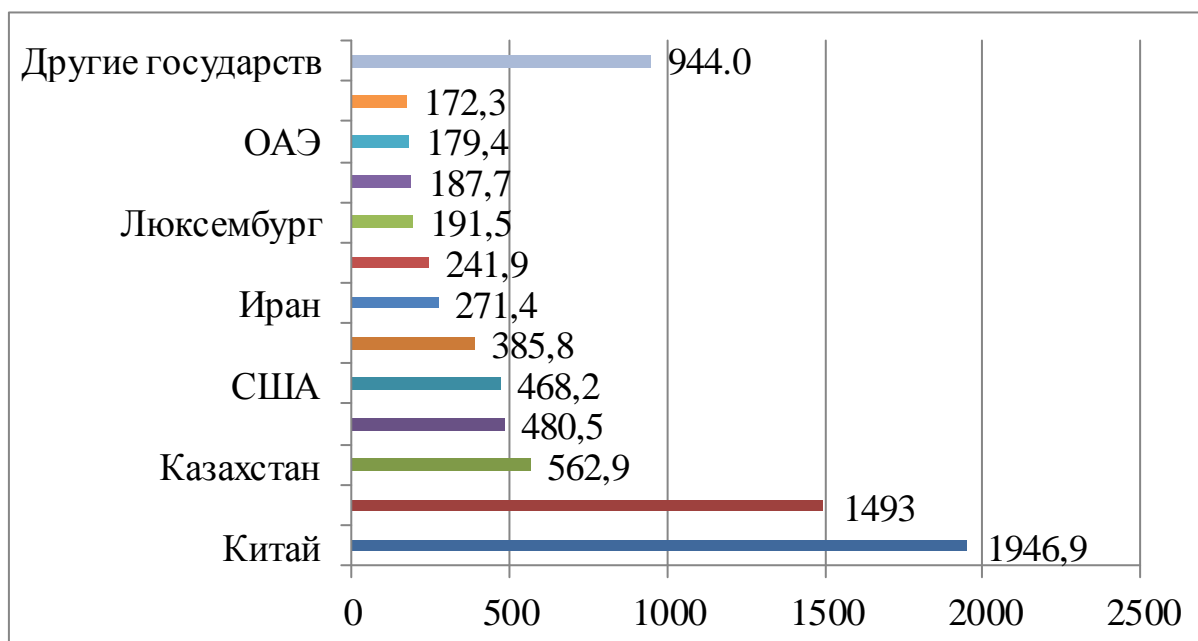
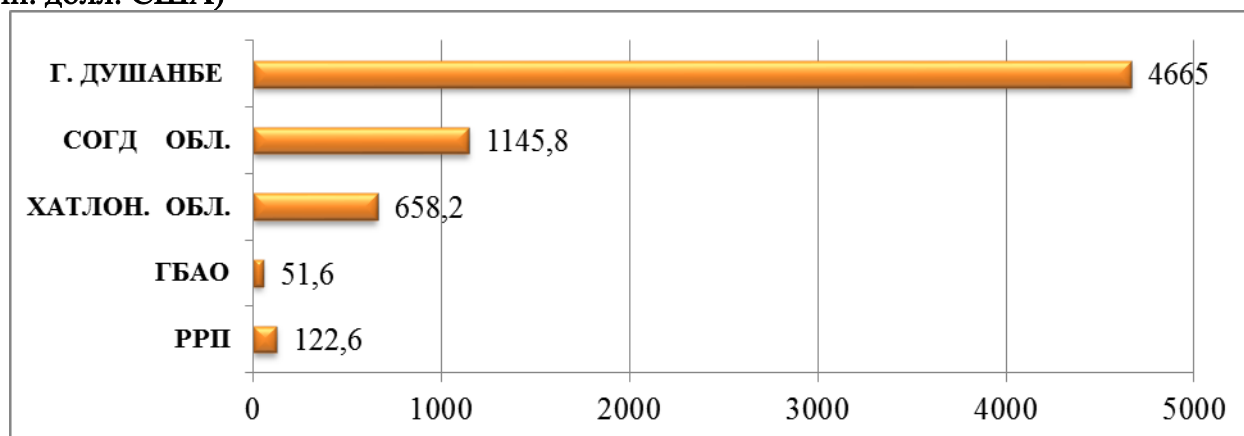


Диаграмма 2. Поступления иностранных инвестиций по регионам в 2007-2016 гг. (млн. долл. США)



С созданием в регионах свободных экономических зон «Сугд», «Дангара», «Пяндж» и «Ишкошим» в перспективе должны произойти положительные сдвиги в региональной структуре притока иностранных инвестиций.

Привлеченные иностранные инвестиции не сформировали еще у нас мощную инвестиционную отрасль. Достижение такого показателя в Республике Таджикистан возможно только после того, как будут устранены некоторые характерные черты данного сектора, наподобие низких объемов привлеченной прямой и портфельной инвестиций, низкий уровень технологической оснащенности, неконкурентоспособности отечественного производства по сравнению с зарубежными производителями и т.п. [4,31].

На наш взгляд, помимо других факторов, препятствующих привлечению иностранных инвестиций в экономику страны главенствующим фактором является неразвитости рынка ценных бумаг в республике. Отечественным рынкам ценных бумаг и фондовому рынку в этом плане еще работать и работать. Фондовый рынок страны существует на бумаге, мировой фондовый рынок пока не признал наличие такого сегмента. Этот сектор недостаточно развит даже на законодатель-

ном уровне, идет процесс его становления, а о развитии пока говорит рано.

Этот главенствующий фактор преграды приведет к возникновению таких понятий, как непрозрачность и неопределенность данных рынков в стране. Поэтому иностранные инвесторы пока, в основном, принимают выжидательную позицию по отношению к ценным бумагам нашей страны.

В целом, для создания более благоприятного инвестиционного климата необходимо осуществить целый ряд различных мер:

- ✓ совершенствовать законодательную базу;
- ✓ провести либерализацию внешней и внутренней торговли;
- ✓ продолжить формирование частного сектора;
- ✓ развивать рыночную инфраструктуру;
- ✓ повысить устойчивость банковской системы;
- ✓ развивать валютный рынок;
- ✓ развивать рынок ценных бумаг;
- ✓ развивать фондовый рынок;
- ✓ упорядочить принятие управленческих решений в государственных органах и многие другие мероприятия.
- ✓ Развивать конкурентную среду.

Литература

1. Закон Республики Таджикистан «Об инвестициях» от 15 марта 2016 года, № 1299. - Душанбе, 2016. -14 с.
2. Закон Республики Таджикистан «Об инвестиционном соглашении» 19 марта 2013 года, № 944. - Душанбе, 2013. - 3 с.
3. Доклад Всемирного банка «Ведение бизнеса - 2017». Ведение бизнеса: рейтинг стран мира. [Электронный ресурс]. - Режим доступа: URL: <http://gtmarket.ru/ratings/doing-business/info>
4. Рахимов Р.К. Некоторые вопросы инвестирования экономического роста// Экономика Таджикистана: стратегия развития. – 2003, №1, - С.31.
5. Солехзода А.А. Источники финансового оздоровления экономики Республики Таджикистан// Материалы международной научно практической конференции на тему «Финансово-экономическая система: реалии и перспективы». – Бишкек, 2014. – 14.
6. Агентство по статистике при Президенте Республики Таджикистан. Строительство в Республике Таджикистан 2017. – С. 28 www.stat.tj

УДК

Сафаров Б.Г.,
Хоҷаев Д.К.

**ТАМОИЛ ВА СОҲТОРИ ҶАЛБИ САРМОЯИ ХОРИҶӢ
БА ИҚТИСОДИЁТИ КУШОДИ ҶУМҲУРИИ ТОҶИКИСТОН**
Донишгоҳи давлатии молия ва иқтисоди Тоҷикистон

Дар мақолаи мазкур тамоил ва соҳтори ҷалби сармоягузориҳои хориҷӣ ба иқтисодиёти Ҷумҳурии Тоҷикистон таҳлил карда шудааст. Ин нишондиҳанда нишон медиҳад, ки воридшавии сармоягузориҳои мустақими хориҷӣ ба соҳаҳои истеҳсоли таъсири мусбӣ гузошта, муҳити макроиқтисодиро беҳтар менамояд. Ҳиссаи сармоягузориҳо дар иншооти истеҳсоли дар солҳои охир афзоиш ёфт, гарчанде ки он қаблан аз сармоягузориҳои дар иншооти ғайриистеҳсоли камтар буд. Ин асосан аз афзоиши сармоягузориҳо дар иншоотҳои саноатӣ, аз ҷумла корхонаҳои шаклҳои гуногуни дар соҳаҳои саноат, энергетика, кишоварзӣ, нақлиёт ва ғайра мебошад. Бо вучуди ин, муаллифон қайд мекунанд, ки ҷалби сармоягузориҳои хориҷӣ ҳануз кифоя нестанд. Барои ҷалби сармояи хориҷӣ иқлими сармоягузориҳои ҳануз рушд наёфтааст. Қайд гардид, ки бозори коғазҳои қимматноки кишвар дар коғаз вучуд дорад ва бозори саҳҳомии ҷаҳон ҳануз ҳузури чунин сохторро эътироф намекунад. Муаллифон яқинанд тадбирҳоро барои ҷалби сармояи хориҷӣ пешниҳод менамоянд, ки онҳо аз беҳбуд бахшидани фазои сармоягузориҳои кишвар, такмил додани заминаи қонунгузориҳои, озодқунии тиҷорати хориҷӣ ва дохилӣ, рушди инфрасохтори бозор, баланд бардоштани устувории низоми бонкии кишвар, тақвият бахшидани фаъолияти бозори коғазҳои қиматнок, таҳияи муҳити рақобатбахш ва ғайра мебошанд.

Калидвожаҳо: сармоягузориҳои, сармоягузориҳои мустақими хориҷӣ, фазои сармоягузориҳои, ҷуғрофӣ, сармоягузориҳои сармоягузориҳои дар соҳаҳои саноат, рақобат, бозори коғазҳои қиматнок, инфрасохтори бозор.

Safarov B.G.,
Hojaev D.K.

**DYNAMICS AND STRUCTURE OF ATTRACTING FOREIGN INVESTMENT
IN THE OPEN ECONOMY OF THE REPUBLIC OF TAJIKISTAN**
Tajik State University of Finance and Economics

The article analyzes the dynamics of AFI inflows into the economy of the Republic of Tajikistan. It is shown that AFI inflows have a positive effect on the manufacturing sector and improve the macroeconomic environment. The share of investments in production facilities in recent years has increased, although it was previously less than non-production facilities. This is mainly due to the growth of investment in industrial facilities such as enterprises of various forms of ownership in the spheres of industry, energy, agriculture, transport, etc. However, the authors noted that attracted foreign investments have not yet formed a powerful investment industry with us. Environments that prevent foreign investment in the country's economy are dominated by the underdevelopment of the stocks market in the country. It is noted that the country's stock market exists on paper, the world stock market has not yet recognized the presence of such a segment. This sector is not sufficiently developed even at the legislative level, it is in the process of becoming, and it is too early to speak about development. A number of measures were proposed aimed at improving the country's investment climate, such as improving the legislative framework, liberalizing foreign and domestic trade, developing market infrastructure, increasing the sustainability of the country's banking system, developing the securities market, developing a competitive environment and. etc.

Key words: investment, foreign direct investment, investment climate, investment policy, investment geography, investment in industries, competition, stocks market, market infrastructure.

УДК 339 [(100):(575.3)]

Аминджанов Р.М. ,
Бабаджанов Р. М.,
Алимов А. Л.**ИНВЕСТИЦИОННАЯ ДЕЯТЕЛЬНОСТЬ ТАДЖИКИСТАНА
В РАМКАХ ИНИЦИАТИВЫ «ОДИН ПОЯС - ОДИН ПУТЬ»****Институт экономики и демографии
Академии наук Республики Таджикистан**

Инициатива «Один пояс – один путь» предполагает активизацию инвестиционной деятельности как в целом на Евразийском континенте, так и между отдельными странами. Китай в настоящее время стал крупнейшим источником инвестиций в экономику Таджикистана, крупнейшей страной-донором и одним из основных торговых партнеров Таджикистана. В настоящей статье впервые приводятся результаты анализа инвестиций Китая в Таджикистан из всех источников за все время экономического сотрудничества.

Ключевые слова: инициатива «Один пояс – один путь», инвестиции, Таджикистан, Китай, механизм, совершенствование.

Национальной стратегией развития Таджикистана до 2030 года (НСР-2030) определены следующие стратегические цели развития на ближайшие 15 лет [1]:

а) обеспечение энергетической безопасности и эффективное использование электроэнергии;

б) выход из коммуникационного тупика и превращение страны в транзитную страну;

в) обеспечение продовольственной безопасности и доступа населения к качественному питанию;

г) расширение продуктивной занятости.

НСР-2030 также учитывает международные обязательства Республики Таджикистан по Повестке дня на XXI век и Целям устойчивого развития (ЦУР), одобренным 70-й сессией Генеральной Ассамблеи ООН в сентябре 2015 года. Семнадцать целей в области устойчивого развития и 169 задач предусматривают продолжение работы, начатой в период действия целей в области развития, сформулированных в Декларации Тысячелетия, и окончательное достижение тех целей, которых не удалось достичь.

НСР-2030 предусматривает, что реализация ее целей и приоритетов будет обеспечиваться за счет всех источников финансирования. В этой связи очень важным является поиск и привлечение дополнительных источников финансирования достижения стратегических целей развития страны. Одним из таких реальных источников может стать Инициатива Пояса и Пути, выдвинутая руководством Китая.

В 2013 году Китай объявил о новой Инициативе экономического развития "Один пояс - один путь" (ОПОП), которая была позже переименована в Инициативу Пояса и Пути (ИПП) и которая направлена на создание инфраструктуры и налаживание взаимосвязей между странами Евразии.

Таджикистан является ближайшим соседом Китая, его стратегическим партнером и страной, поддержавшей данную Инициативу одной из первых стран в мире. Уже сегодня Китай стал крупнейшим источником инвестиций в экономику Таджикистана, крупнейшей страной-донором и одним из основных торговых партнеров Таджикистана. При этом Таджикистан нуждается в серьезной поддержке для реализации своей амбициозной Национальной Стратегии Развития Таджикистана до 2030 года, а также достижения Целей Устойчивого Развития. Участие в Инициативе Китая безусловно открывает для Таджикистана существенные потенциальные возможности. Поэтому Правительство Таджикистана всерьез рассчитывает на то, что КНР / ИПП будет одним из значительных источников финансирования для реализации Национальной Стратегии Развития Таджикистана до 2030 года (НСР-2030), особенно крупных инфраструктурных проектов, таких как автомобильные и железные дороги, аэропорты, энергетические объекты (электростанции, линии электропередач) и т. д.

В ходе своего государственного визита в КНР в сентябре 2017 года Президент

Таджикистана заявил, что «Таджикистан поддерживает Инициативу Пояса и Пути и будет работать с Китаем над расширением партнерства в области финансов, сельского хозяйства, водных ресурсов, энергетики и добычи полезных ископаемых» и назвал Китай «добрым соседом, партнером и братом» [2].

В настоящее время власти обеих стран планируют в рамках двусторонней Китайско-Таджикской Межправительственной Комиссии по торгово-экономическому сотрудничеству определить список приоритетных проектов НСР-2030, которые будут обозначены как проекты ИПП и будут финансироваться из средств ИПП (через новые или усиленные механизмы, которые включают Азиатский Банк Инфраструктурных Инвестиций (АИВ), Фонд Шелкового пути, Новый банк Развития - также известный как Банк БРИКС). Необходимо отметить, что в настоящее время нет четкого и формального различия между инвестициями / проектами ИПП и другими китайскими инвестициями в Таджикистане. Начиная с 2015 года (после подписания соответствующего Меморандума между правительствами двух стран) власти Китая рассматривают все свои проекты в Таджикистане как проекты ИПП. Но Правительство Таджикистана рассматривает такие проекты, как проекты национального развития, которые реализуются с привлечением китайских инвестиций (см. также [3]).

В настоящей статье впервые приводится обзор инвестиций, полученных Таджикистаном от КНР с момента начала экономического сотрудничества. Китай

начал предоставлять инвестиции Таджикистану с 2005 года - в виде грантов/ безвозмездной помощи, и с 2006 года – в виде льготных кредитов. В эти же годы начались вливания прямых инвестиций китайских инвесторов в различные отрасли экономики Таджикистана. Ниже приводится детальная информация по всем трем перечисленным составляющим инвестиций КНР в Таджикистан.

1. ЛЬГОТНЫЕ КРЕДИТЫ

Льготные кредиты предоставляются через Экспортно-Импортный Банк Китайской Народной Республики (ЭКСИМ-БАНК КНР). Кредитные ресурсы были предоставлены Таджикистану в долларах США и юанях КНР, при этом для каждой из валют существуют различные условия, которые приведены в Таблице 1:

По данным Министерства финансов Республики Таджикистан, по состоянию на 1 октября 2018 года сумма полученных кредитов от КНР составила 1582,8 млн. долларов США. Данные кредиты были получены в рамках 18 кредитных соглашений на указанных выше условиях.

Указанные кредиты были направлены на реализацию инвестиционных проектов в трех отраслях (Диаграмма 1):

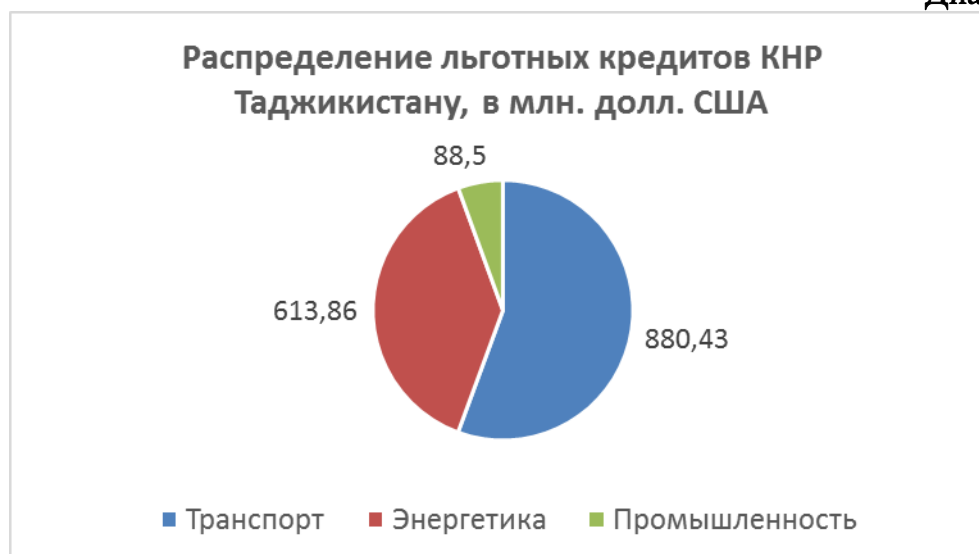
- **энергетике** – 9 кредитных соглашений на общую сумму 613,86 млн. долларов США;
- **транспорте** - 7 кредитных соглашений на общую сумму 880,43 млн. долларов США;
- **промышленности** - 2 кредитных соглашения на общую сумму 88,5 млн. долларов США.

Таблица 1. Условия предоставления льготных кредитов КНР

Валюта кредита	Доллары США	Юани КНР
Срок кредита	20 лет	25 лет
Льготный период	9 лет	8-11 лет
Годовая процентная ставка	2%	1,5%
Ставка за резервирование средств	0,2%	0,2-0,25%
Проценты за банковское обслуживание	0,2%	0,2-0,25%

Источник: Министерство финансов РТ

Диаграмма 1.



Источник: Министерство финансов РТ

Полученные от КНР льготные кредиты были направлены на реализацию следующих проектов на территории Республики Таджикистан [4] (Таблица 2).

Таблица 2. Направления использования льготных кредитов от КНР

Транспорт	Энергетика	Промышленность
Реабилитация автомобильной дороги Таджикистан – Узбекистан (Душанбе-Чанак)	Строительство ЛЭП 500 кВ «Юг – Север»	Строительство предприятия по производству криолита и фторида алюминия - в рамках модернизации ТАЛКО
Ремонт и восстановление первой части Фазы 1 автомобильной дороги Душанбе - Кульма (Таджикистан – граница Китая), участок Душанбе-Дангара	Строительство ЛЭП 220 кВ «Лолазор-Хатлон»	Строительство предприятия по производству серной кислоты - в рамках модернизации ТАЛКО
Ремонт и восстановление второй части Фазы 1 автомобильной дороги Душанбе - Кульма (Таджикистан – граница Китая), участок Душанбе-Дангара	Строительство дополнительной ЛЭП 500 кВ «Юг – Север» и 220 кВ «Лолазор-Хатлон»	
Ремонт и восстановление третьей части Фазы 1 автомобильной дороги Душанбе - Кульма (Таджикистан – граница Китая), участок Душанбе-Дангара	Строительство высоковольтной ЛЭП 220 кВ «Худжанд - Айни»	
Внедрение системы управления транспортом в городе Душанбе – «Безопасный город»	Проект организации единой электрической сети севера Таджикистана	
Строительство железной дороги Душанбе – Курган-Тюбе, участок Вахдат – Яван	Ремонт и восстановление электрической подстанции Регар – 500 кВ	
	Строительство второй очереди ТЭЦ «Душанбе-2»	

Источник: Министерство финансов РТ

Для обслуживания данных кредитов от КНР из государственного бюджета страны по состоянию на 1 октября 2018 года было выплачено 505 млн. долларов США, в том числе: на выплаты по основному долгу – 319,7 млн. долларов США, выплату процентов по кредитам – 185,3 млн. долларов США. Необходимо отметить, что для обеспечения своевременного погашения указанных кредитов, были заключены 13 субкредитных соглашений между Министерством финансов РТ и непосредственными получателями кредитных ресурсов, а именно: ОАХК «Барки Тоджик», ГУП «Таджикская Алюминиевая Компания», ГУП «Рохи охани Тоҷикистон», «TALCO Management Limited».

2. ГРАНТЫ (БЕЗВОЗМЕЗДНАЯ ПОМОЩЬ)

Ежегодно, начиная с 2005 года, между правительствами Китая и Таджикистана заключаются соглашения о технико-экономическом сотрудничестве, в рамках которых определяются суммы предоставления грантов (безвозмездной помощи) Таджикистану со стороны Китая для реализации различных проектов. Грантовые средства предоставляются исключительно в китайских юанях. При этом направления и конкретные проекты по использованию данных предоставляемых грантовых средств определяются Правительством Таджикистана.

Ниже приводится детальная информация о полученных грантах и их использовании за период 2005-2018 годов.

Таблица 3. Распределение безвозмездной помощи, полученной Таджикистаном от Китая в 2005-2018 годах

В МИЛЛИОНАХ КИТАЙСКИХ ЮАНЕЙ

Соглашения о технико-экономическом сотрудничестве	Сумма гранта	Распределение средств гранта на конкретные проекты	Сумма проекта
2005 г.	60	Строительство тоннеля Шар-Шар	60
2006 г.	70	Строительство тоннеля Шар-Шар	70
2007 г.	70	1. Строительство тоннеля Шар-Шар 2. Оборудование для сканирования транспортных средств	50 20
2008 г.	85	1. Строительство тоннеля Шар-Шар 2. Проведение Саммита ШОС	60 25
2009 г.	60	1. Строительство общеобразовательной школы в Дангаринском районе 2. Строительство двух общеобразовательных школ в городе Нуреке	20 40
2010 г.	80	Строительство примыкающей автодороги к тоннелю Шар-Шар	80
2011 г.	120	1. Дополнительные средства на строительство двух общеобразовательных школ в городе Нуреке 2. Восстановление городских дорог в городах Курган-Тюбе и Куляб	53 67
2012 г.	150	1. Дополнительные средства на восстановление городских дорог в городах Курган-Тюбе и Куляб 2. Закупка транспорта для проведения Саммита ШОС	96 54
2013 г.	200	Дополнительные средства на восстановление городских дорог в городах Курган-Тюбе и Куляб	200
Итого за 2005-2013 годы	895	Освоены практически полностью	
2014 г.	300	Строительство зданий Парламента и Правительства Республики Таджикистан	2400
2015 г.	350		
2016 г.	400		
2017 г.	450		
2018 г.	900		

Источник: Министерство финансов РТ

Средства грантовой помощи КНР, выделенные на 2014-2018 годы, решением Правительства Республики Таджикистан, будут полностью направлены на строительство зданий Парламента и Правительства Таджикистана, освоение данных средств только начинается.

Необходимо отметить, что Правительство КНР запланировало предоставление 2,5 млрд. юаней (около 368 млн. долларов США) безвозмездной помощи Таджикистану на 2018-2020 годы. В 2018 году, в ходе визита в Таджикистан Премьера Госсовета КНР Ли Кэцзяна, подписано соглашение о предоставлении Таджикистану гранта в размере 900 млн. юаней (132 млн. долларов США) из данных средств. Они будут направлены на подготовку и реализацию проекта по строительству здания Парламента и здания Правительства Таджикистана, а также новых проектов в областях транспорта, коммуникационных услуг, культуры, образования. Перечень данных проектов будет определен в ходе заседаний Китайско-Таджикской Межправительственной Комиссии по торгово-экономическому сотрудничеству.

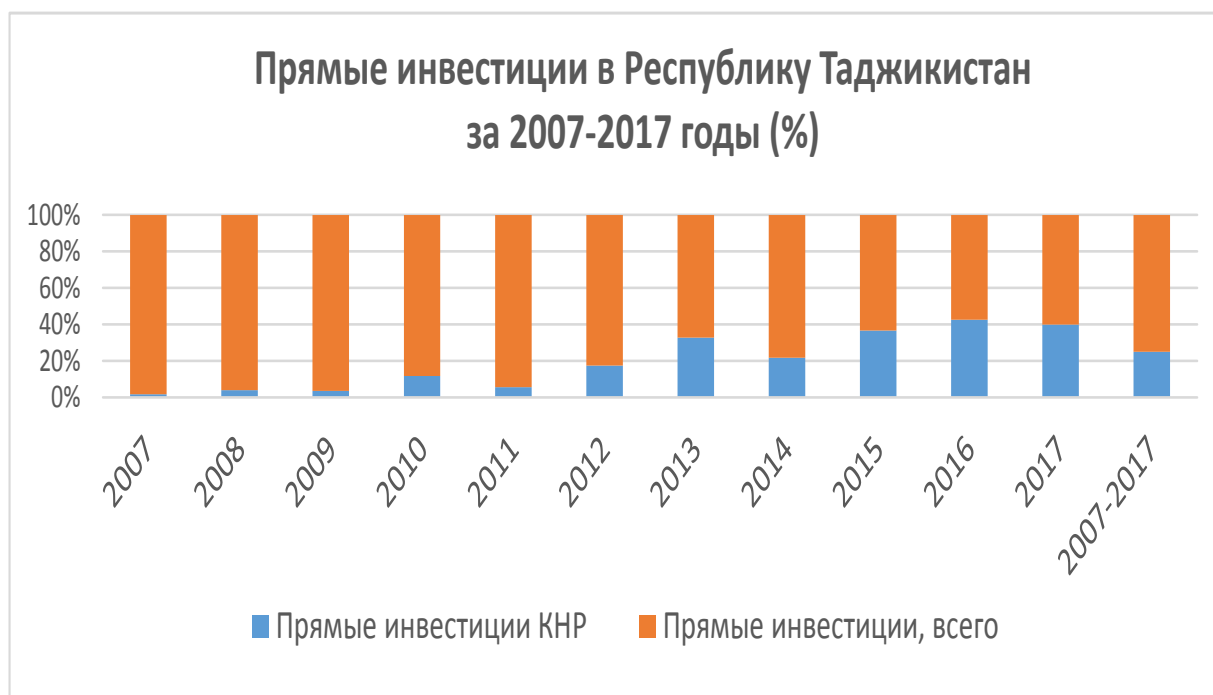
Таким образом, со стороны Китая за 2005-2018 годы выделено Таджикистану 3,295 млрд. юаней или около 608 миллионов долларов США в виде грантов (безвозмездной помощи).

3. ПРЯМЫЕ ИНВЕСТИЦИИ

По данным Государственного комитета по инвестициям и управлению государственным имуществом и Агентства по статистике при Президенте РТ за период 2007-2017 годов в экономику Таджикистана было привлечено 3,673 млрд. долларов США прямых иностранных инвестиций. Из них китайские инвесторы вложили в общей сложности 1,254 млрд. долларов США в различные проекты и предприятия на территории Таджикистана.

На Диаграмме 2 приведены данные о прямых иностранных инвестициях Китая за 2017-2017 годы по отношению к общему объему привлеченных прямых иностранных инвестиций в Таджикистан за этот же период. Из данной диаграммы видно, что китайские прямые инвестиции составляют более четверти от общего объема привлеченных прямых иностранных инвестиций в Таджикистан за последние 10 лет.

Диаграмма 2.



Источник: Государственный комитет по инвестициям и управлению государственным имуществом, Агентство по статистике при Президенте РТ.

По данным Государственного комитета по инвестициям и управлению государственным имуществом, а также Агентства по статистике при Президенте РТ, по состоянию на октябрь 2018 года, в Таджикистане зарегистрировано 768 субъектов предпринимательской деятельности (с присвоенным идентификационным номером налогоплательщика), в уставном капитале которых присутствует капитал из КНР.

Основными сферами вложения прямых инвестиций из Китая на данный момент являются:

Полноценного экономического анализа влияния китайских инвестиций на экономику Таджикистана не проводилось, детальная информация о них в разрезе проектов, секторов и районов страны отсутствует. Ниже, во вставках приводится краткая информация об отдельных сферах приложения китайских инвестиций, которая была доступна в открытых источниках на момент подготовки доклада.

	<p>горнодобывающая промышленность - разработка месторождений золота, серебра, редкоземельных металлов, угля и др.</p>
	<p>металлургия - производство цветных и черных металлов</p>
	<p>транспорт - строительство и реабилитация автодорог, туннелей и т.п.</p>
	<p>энергетика - строительство генерирующих объектов и ЛЭП</p>
	<p>строительство - кирпичные заводы, контракты на строительство крупных правительственных объектов, инфраструктура туризма, коммерческая недвижимость</p>
	<p>сельское хозяйство - производство хлопка, табака, кукурузы, овощей и фруктов</p>

Источник: Государственный комитет по инвестициям и управлению государственным имуществом

Вставка 1. Китайские инвестиции в сфере разработки месторождений золота в Таджикистане

В Таджикистане за последние годы добывают рекордные для страны за годы независимости объемы золота: общий объем произведенного в 2016-2017 годах металла составил 10,5 тонн. Согласно данным Всемирного золотого совета (World Gold Council), золотой резерв Таджикистана по состоянию на февраль 2018 года составил 15,6 тонн¹. Ожидается, что за счет сдачи в эксплуатацию новых мощностей к 2022 году годовой объем производства золота по сравнению с показателем 2012 года будет увеличен в семь раз: по итогам 2012 года в стране было добыто чуть более 2,4 тонн золота. Золотые активы Таджикистана содержат 137 месторождений с подсчитанными запасами промышленного золота и 127 – непромышленного золота².

Семь крупнейших золоторудных месторождений в Таджикистане разрабатывают китайские компании Zi Jin Mining, China Nonferrous Gold Limited и ТВЕА (Tebian Electric Apparatus).

В целом добычей золота в стране занимаются более 10 компаний. Таджикско-китайское СП «Зарафшон» является крупнейшим золотодобывающим предприятием на территории Таджикистана, на долю которого приходится более 70% от общего объема добычи золота в стране. Оно образовано на базе Таджикского золоторудного комбината, который начал работать в 1990 году. Доля Правительства РТ в уставном капитале ООО СП «Зарафшон» составляет 7 миллионов 274 тысячи 724 доллара (30% от уставного капитала), а китайской компании Zi Jin Mining Group Co., Ltd - 16 миллионов 974 тысячи 364 доллара (70%). Предприятие имеет многочисленные подразделения, численность работников составляет более 2 тыс. человек. Сырьевая база предприятия состоит из месторождений «Тарпор», «Джилау», «Хирсхона» и «Олимпийское» и ряда мелких месторождений в Пенджикентском районе Согдийской области. Предприятие продолжает геологоразведочные работы на периферийных участках разрабатываемых предприятием месторождений золота. Zi Jin Mining Group Co. Ltd на сегодняшний день является самым крупным инвестором в золотодобывающую промышленность Таджикистана. Объем инвестиций компании с 2007 года превысил 300 млн. долларов США³.

Китайской корпорации China Nonferrous Gold Limited принадлежит лицензия на разработку золотоносного месторождения «Пакрут» в районе Вахдат, которое было открыто еще в 1972 году и содержит более 1 млн. унций золота. До настоящего момента корпорация вложила в разработку «Пакрута» более 180 миллионов долларов, в ближайшие годы предполагается увеличить объем инвестиций до 250 миллионов долларов, чтобы наладить полноценную разработку месторождения. Корпорация до ноября 2030 года, когда истекает срок лицензии, планирует произвести 857 тыс. унций золота и 123 тыс. унций серебра. О выпуске первых золотых слитков из руды, добытой на месторождение «Пакрут», китайская корпорация сообщила в начале прошлого года.⁴

В столице Таджикистана городе Душанбе китайская компания ТВЕА построила ТЭЦ "Душанбе-2". Взамен ТВЕА получила лицензию на разработку двух золотоносных месторождений в Согдийской области - «Верхний Кумарг» и «Дуоба» с подтвержденными запасами около 100 тонн золота.

¹ <http://news.tj/ru/news/tajikistan/economic/20180220/zolotie-rezervi-tadzhikistana-za-vosem-let-virosli-na-13-tonn>

² Данные Министерства промышленности и новых технологий.

³ <http://news.tj/ru/news/tajikistan/economic/20180217/pravitelstvo-tadzhikistana-priobrel-5-protentov-aktsii-sp-zarafshon-za-1-dollar>

⁴ <http://news.tj/ru/news/tajikistan/economic/20170413/kitaiskie-investori-naratshivayut-vlozheniya-v-razrabotku-tadzhikskogo-zolota>

Вставка 2. Китайские инвестиции в сфере производства цемента в Таджикистане

Таджикистан за последние годы существенно нарастил объемы выпуска цемента посредством возведения новых совместных таджикско-китайских предприятий. За последние восемь лет китайские инвесторы помогли Таджикистану увеличить объемы производства цемента почти в десять раз.

В настоящее время в Таджикистане выпуском цемента занимаются 13 предприятий, общая мощность которых составляет около 5 млн. тонн в год. Крупнейшими из них являются таджикско-китайские совместные предприятия «Чунгтсай Мохир цемент» (30,5% от общего производства цемента в стране), «Хуаксин Гаюр цемент» (28,6%), «Хуаксин Гаюр Сугд» (25,8%). Доля столичного цементного завода («Таджикцемент») в общем объеме составляет 6,4%⁵.

По данным Министерства промышленности и новых технологий, цементные заводы Таджикистана за 2018 год произвели более 3,5 млн тонн цемента. В таких объемах этот строительный материал в стране произведен впервые за всю историю. За прошлый 2017 год в стране было произведено 3,1 млн тонн цемента, и этот показатель тогда также считался рекордным. Таджикистан из импортера цемента превратился в его экспортера, в этом году было экспортировано более 1,3 млн тонн цемента. В частности, почти 800 тысяч тонн экспортировано в Узбекистан, 481 тысяча тонн - в Афганистан и 85 тысяч тонн - в Кыргызстан. Почти 96% от общего объема экспорта приходится на три вышеуказанных таджикско-китайских СП.

Вставка 3. Китайские инвестиции в сфере сельского хозяйства в Таджикистане

Таджикистан является одной из самых малоземельных стран в Центральной Азии. Земли, пригодные для возделывания сельскохозяйственных культур, занимают около 7% территории страны. Но, несмотря на это, сельское хозяйство является основным источником существования примерно 72% населения Таджикистана, их доходы прямо или косвенно связаны с сельским хозяйством. Общая площадь пахотных земель составляет 720,2 тысячи гектаров, из которых 502,8 тысячи гектаров являются орошаемыми, на одного жителя в стране приходится 0,10 – 0,09 гектаров пахотной и 0,06-0,07 гектаров орошаемой земли. В условиях демографического роста, когда население растет темпами в среднем 2% в год, при этом площади пахотных земель, к сожалению, сокращаются, обостряется вопрос о равном и справедливом распределении и доступе к земельным ресурсам, а также связанном с этим водопользованием.

В этих условиях в Таджикистане увеличивается передача в аренду земель китайским сельхозпроизводителям. За шесть последних лет площади арендованных китайскими фермерами земель в Таджикистане увеличились с 500 до 18 тысяч гектаров. Эта площадь больше территории столицы Таджикистана - Душанбе, которая составляет 12,7 тыс. гектаров⁶. Мотивируется это тем, что местные фермеры не располагают достаточными средствами для эффективного использования (получения максимальной отдачи) имеющихся в их распоряжении земель.

Таким образом, общая сумма инвестиций, полученных Таджикистаном от Китая, составляет **3444,6 млн. долларов США**, в том числе:

Льготные кредиты - 1582,8 млн. долларов США;

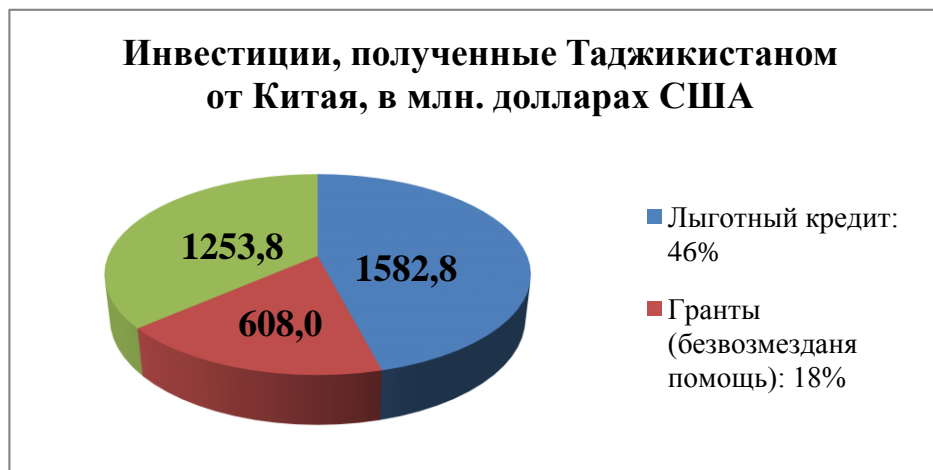
Гранты (безвозмездная помощь) - 608 млн. долларов США;

Прямые инвестиции - 1253,8 млн. долларов США.

⁵ <http://news.tj/ru/news/tajikistan/economic/20181128/eksport-tadzhikskogo-tsementa-s-kitaiskimi-kornyami-perevalil-za-1-million-tonn>

⁶ Пресс-конференция замглавы Госкомитета землеустройства и геодезии РТ Азизмамада Каримзода, 20 июля 2018 г.

Диagramма 3.



Ниже для полноты анализа приводится детальная информация о притоке иностранных инвестиций в РТ из всех источников за последние 10 лет.

За 2007-2017 г.г. приток иностранных инвестиций в экономику Республики Таджикистан составил 8 млрд. 614,1 млн. долларов США, из которых 3 млрд. 673,2 млн. долларов США составляют прямые инвестиции, 4 млрд. 439,0 млн. долларов США - прочие инвестиции⁷ и 501,9 млн. долларов США - портфельные инвестиции⁸.

Таблица 4. Приток иностранных инвестиций в РТ из всех источников за последние 10 лет

Годы	Привлечение инвестиций			Всего млн. долл. США
	прямые	прочие	портфельные	
2007	388,4	472,2		860,6
2008	425,7	563,6		989,3
2009	89,4	293,8		383,2
2010	238,9	228,2		467,1
2011	161,4	164,0	0,1	325,5
2012	391,3	355,0	0,1	746,4
2013	341,1	670,6	0,2	1011,9
2014	377,4	530,4	1,4	909,2
2015	470,9	506,9	0,0	977,8
2016	434,2	408,4	0,1	842,7
2017	354,5	245,9	500,0	1100,4
Всего	3673,2	4439,0	501,9	8614,1

Источник: Государственный комитет по инвестициям и управлению государственным имуществом, Агентство по статистике при Президенте РТ.

На следующих диаграммах приведены иностранные инвестиции в РТ за 2007-2017 годы из всех источников, а также доля в них инвестиций из КНР:



Источник: Государственный комитет по инвестициям и управлению государственным имуществом, Агентство по статистике при Президенте РТ

⁷«Прочие инвестиции» - льготные кредиты и прочие финансовые ресурсы

⁸Данные Агентства по статистике при Президенте Республики Таджикистан

Привлечение крупных инвестиций всегда положительно отражается на основных макроэкономических показателях (ВВП, промышленное производство, уровни бедности, международных резервов, зарплат, показатели госбюджета), за исключением показателя по внешнему долгу, т.к. инвестиции предоставляются в основном в виде льготных кредитов. В случае с китайскими инвестициями, они внесли существенный вклад в быстрый рост основных макроэкономических показателей в Таджикистане. При этом общий объем внешнего долга Таджикистана на 1 января 2018 года составил 2,9 миллиардов долларов, что равно 40,3% ВВП страны⁹. Поэтому Правительство Таджикистана пересмотрело в начале этого года Среднесрочную стратегию управления долгом и ослабило фискальное правило на пороговый потолок долга, увеличив его с 40% ВВП до 60%.

Основными кредиторами Таджикистана являются китайский «Эксимбанк» – более 1,2 млрд. долларов США, Всемирный банк – 318 млн., Азиатский банк развития – 278 млн., Исламский банк развития – 112 млн., Европейский банк реконструкции и развития, а также финансовые структуры арабских стран. Задолженности, образовавшиеся в результате реализации государственных ценных бумаг на международных рынках, составляют 500 миллионов долларов. На обслуживание внешнего долга, погашение основного долга и выплату процентов в 2017 году было направлено 147 млн. долларов. В 2018 году с учетом обслуживания евробондов этот показатель составил 200 млн. долларов.

Кредитно-рейтинговое Агентство Fitch предупреждает страны-заемщики о том, что кредиты в рамках ИПП могут «оказать негативное влияние на состояние государственных финансов страны, если обслуживание долга за счет поступлений от проекта становится проблемой»¹⁰.

По мнению аналитиков международного исследовательского центра Center

for Global Development, восемь стран-участниц Инициативы "Один пояс - один путь" стали финансово уязвимыми и рискуют стать банкротами в результате будущего финансирования проектов ИПП: Джибути, Кыргызстан, Лаос, Мальдивы, Монголия, Черногория, Пакистан и Таджикистан¹¹.

В недавно обновленном Анализе устойчивости долга также отмечается, что «уровень долговой устойчивости в Таджикистане возрос с умеренного до высокого уровня, поскольку несколько важных показателей превысили ориентировочные пороговые значения». Последнее отражает снижение способности страны зарабатывать иностранную валюту для обслуживания своего внешнего долга, который начал увеличиваться ускоренными темпами¹².

Увеличение внешнего долга является следствием отсутствия скоординированной и прозрачной национальной политики по привлечению внешних заимствований и инвестиций, в том числе и из Китая. Очевидно, что ситуация с внешним долгом Таджикистана должна приниматься во внимание в процессе будущего взаимодействия с Китаем в рамках ИПП. При этом также очень важно при определении будущих проектов в рамках ИПП увязать их с приоритетами НСР-2030 и ЦУР и использовать их как мерило для определения уровня общественного блага от участия Таджикистана в ИПП.

⁹Данные Министерства финансов Республики Таджикистан

¹⁰"China's One Belt, One Road Initiative Brings Risks", <https://www.fitchratings.com/site/re/893605>

¹¹<https://www.cgdev.org/publication/examining-debt-implications-belt-and-road-initiative-a-policy-perspective>

¹²Доклад ВБ «Повышенная уязвимость, несмотря на устойчивый экономический рост»

Литература

1. Национальная стратегия развития Таджикистана до 2030 года, утверждена постановлением Маджлиси Намояндагон Маджлиси Оли Республики Таджикистан от 1 декабря 2016 года, №636.

2. http://www.xinhuanet.com/english/2017-09/01/c_136572054.htm

3. Бабаджанов Р.М. Становление среднего класса в Республике Таджикистан и социальное развитие общества // Круглый стол «Проблемы развития экономики Республики Таджикистан в рыночных условиях» 30 марта 2018 // Сборник научных статей. Душанбе: РТСУ, 2018. – 250С.

4. Аманджанов Р.М., Бабаджанов Р.М., Алимов А.Л. Региональные аспекты социально-экономического развития (на примере новых механизмов партнерства в южных районах Хатлонской области Республики Таджикистан – результаты социо-экономического исследования) // Монография: ИЭД АН РТ; Аналитический центр НА-ВО – Душанбе, ОАО «Дониш», 2019. -138С.

Аминҷонов Р.М. ,
Бобочонов Р. М.,
Алимов А. Л.

**ТАШАККУЛИ МЕХАНИЗМИ ФАЪОЛИЯТИ МАБЛАҒГУЗОРИИ
ҶУМҲУРИИ ТОҶИКИСТОН ДАР ҶОРҶӮБАИ СОЗИШНОМАИ
«ЯК БАНД – ЯК РОҶ»**

**Институти иқтисодиёт ва демография
Академияи илмҳои Ҷумҳурии Тоҷикистон**

Ташаббуси "Як Банд – Як Роҳ" ба тақвияти фаъолияти инвестиционӣ дар тамоми кишварҳои Аврупою Осиё ва байни кишварҳои алоҳида ишора мекунад. Чин ҳоло ҳамчун манбаи бузургтарини сармоягузорӣ дар иқтисодиёти Тоҷикистон, кишвари бузургтарини донор ва яке аз шарикони асосии тиҷоратии Тоҷикистон аст. Дар мақолаи мазкур нахустин маротиба натиҷаҳои таҳлили сармоягузорию Чин дар Тоҷикистон аз ҳамаи манбаъҳо дар тамоми давраи ҳамкорию иқтисодӣ пешниҳод шудаанд.

Калидвожаҳо: ташаббуси "Як Банд – Як Роҳ", сармоягузорӣ, Тоҷикистон, Чин, механизм, бехбудӣ.

Aminjanov R.M. ,
Babajanov R.M.,
Alimov A.L.

**INVESTMENT ACTIVITY OF THE REPUBLIC OF TAJIKISTAN
WITHIN THE FRAMEWORK OF THE INITIATIVE
"ONE BELT - ONE WAY"**

**Institute of Economics and Demography
of the Academy of Sciences of the Republic of Tajikistan**

The initiative "One Belt - One Road" implies the intensification of investment activities both as a whole on the Eurasian continent and between individual countries. China has now become the largest source of investment in the economy of Tajikistan, the largest donor country and one of the main trading partners of Tajikistan. This article for the first time presents the results of an analysis of China's investments to Tajikistan from all sources over the entire period of economic cooperation.

Keywords: initiative "One Belt - One Road", investments, Tajikistan, China, mechanism, improvement

**РУШДИ ҲУНАРҲОИ МАРДУМӢ ТАВАССУТИ
СОҲИБКОРИИ ХУРД – ТАЪСИРИ МУСБИИ ОН БА НЕРӢИ ИНСОНӢ
(дар мисоли анвои нон)**

**Институти иқтисодиёт ва демография
Академияи илмҳои Ҷумҳурии Тоҷикистон
Донишгоҳи давлатии молия ва иқтисоди Тоҷикистон**

Дар мақолаи мазкур ҳунарҳои мардумӣ, бахусус баҳши пазандагӣ (анвои нон) тавассути соҳибкории хурд дар замони муосир мавриди омӯзиш қарор гирифтааст. Аз ин лиҳоз дар он масъалаҳои гузошта шудаанд, ки ҳислати мубоҳисавӣ доранд. Муаллифон кӯшиш намудаанд, ки масъалаи алоқамандии иқтисодиёту фарҳанг ва таъсири онҳоро ба ҷомеаи имрӯза нишон диҳад. Рушди ҳунарҳои мардумӣ яке аз ҷузъҳои асосии фарҳанг ба ҳисоб рафта, дар иқтисодиёт низ ҷойгоҳи худро дорад. Яъне маҳсулоте, ки ҳунарманд истеҳсол мекунад, як ҷузъи фарҳанг ба ҳисоб рафта, ҳангоме бо мақсади фурӯш ба бозор бароварда мешавад, ки ҳислати иқтисодиро (ба мол мубаддал) касб кунад. Маҳсулот вақте ба фурӯш рафт, пурра ба системаи иқтисоди бозоргонӣ табдил меёбад, вале он хусусияти фарҳангии худро гум намекунад.

Ба ин хотир, муаллифон мехоҳанд дар мақолаи мазкур робитаи мутақобилаи ҳунарҳои мардумӣ, баҳши пазандагӣ (анвои нон) бо иқтисодиёт, хусусан, таъсири фарҳанги ҳунармандиро ба иқтисодиёти милли баён намоянд. Муаллифон чунин мешуморанд, ки байни олимони иқтисод ва фарҳанг баҳсҳои зиёд ба вучуд омадаанд ва баъзе аз олимони бар он ақидаанд, ки байни иқтисодиёт ва фарҳанг ҳеҷ алоқамандие вучуд надорад. Баъзеи дигар бар он назаранд, ки баръакс ин ду соҳа бо ҳам хеле алоқават зич доранд ва робитаи онҳо маълум ва мушаххас аст. Дар мақола муаллифон ҳамчунин кӯшидаанд, ки то чи андоза ин соҳаҳо ба ҳамдигар алоқаманданд ва чи гуна якдигарро мукамал мегардонанд, ба ҳамдигар кӯмак мерасонанд, баррасӣ намоянд.

Калидвожаҳо: ҳунарҳои мардумӣ, соҳибкории хурд, фарҳанг, иқтисод, алоқамандии ҳунар, бозор, нон, нонвойхона, санбӯса, санбӯсахона, ҷанбаҳои иҷтимоӣ, маҳсулот, ҳунарманд, анъана.

Ҳунармандӣ миёни мардуми тоҷик яке аз шугълҳои мебошад, ки тавассути он ҳарҷоти зиндагонии худро таъмин менамоянд. Косибону ҳунармандон дар натиҷаи коркард ва истеҳсоли маҳсулот ҳунари хешро сайқал дода, бо ин васила кӯшиш менамоянд, ки роҳҳои хубтару беҳтар зиндагӣ қардорро пайдо намоянд. Албатта, ин як падидаи маъмулӣ аст, ки агар маҳсулоти сохтаи ҳунарманд хушсохт ва босифат бошад, маҳсулоташ дар бозор харидори худро пайдо мекунад. Қайд қардор ба маврид аст, ки ҳунармандӣ дар байни мардум рақобати озодро мехоҳанд, ки маҳсулоти сохташон аз якдигар босифат ва бозоргузар бошад. Ин амал барои эҳёи ин ё он унсурҳои фарҳангӣ мусоидат мекунад.

Имрӯзҳо мушоҳида карда мешавад, ки ҳунармандон оҳиста-оҳиста теъдоди маҳсулотҳояшонро зиёд намуда, аз истеҳсоли фардӣ ба гурӯҳӣ мегузаранд ва ё ба соҳибкории хурд табдил меёбанд. Дар шаҳру

навоҳии ҷумҳурӣ низ ин падида бештар ба назар расида, аз ҷанҷи ҷиҳат: бо ҷойи кор таъмин намудани одамон; ба бозор баровардани маҳсулоти хушсифату арзон; ба бучаи кишвар ворид гардидани маблағ, афзалият дорад.

Касбу ҳунар аз ҷиҳати иқтисодӣ василаи таъмини бучаи ҳунарманд аст, аз тарафи дигар, муаррифғари маҳорати ҳунарманд ва фарҳанги милли мебошад. Бештари муҳаққиқон бар он ақидаанд, ки фарҳанг бо иқтисодиёт робитае надорад ва агар дошта бошад ҳам, на ҷанҷи қавӣ буда, ин соҳаҳо бе якдигар метавонанд рушд намоянд.

Таъсири мутақобилаи наздик байни фарҳанг ва иқтисодиёт вучуд дорад ва онҳо дар ҷанҷи ҷиҳатҳо муайян мегарданд:

Якум ҳам фарҳанг ва ҳам иқтисод илмҳои мебошанд, ки объекти тадқиқоташон инсон мебошад. **Дувум** таъсири мутақобилаи иқтисодиёт ва фарҳанг метавонад алоқават хусусиятҳои табодулотҳои

иктисодӣ, ки дар кишвар рӯй медиҳад ва механизми иҷтимоӣ – фарҳангии он яъне танзими арзишӣ – меъёрии фаъолияти ҳаёти ва ахлоқии одамонро ошкор кунад. **Сеюм** иқтисоди фарҳанг маҷмуи қоидаҳои ахлоқии иҷтимоӣ ва маданияи инсон мебошад, ки танзимкунандаи рафтори онҳо дар соҳаи иқтисод мегардад. **Чорум** анъана яке аз робитаҳои байни онҳо ба ҳисоб меравад. Чунки маҳз анъана асрҳо боз аз насл ба насл ҳамчун мерос интиқол меёбад. Ҳамзамон он созандаи робитаҳои иҷтимоӣ, аз ҷумла тичорати байни мардум буда, бисёр робитаҳои дигарро ба миён меорад.

Муҳаққиқони ҷонибдори назарияи мактаби неоклассикӣ ва неолиберолӣ тули даҳсолаҳо чунин мулоҳиза (баҳс) дошанд, ки гӯё менечмент ва ҷараёнҳои ташкилӣ ба таъсири фарҳанг эҳтиёҷ надоранд, ё агар таъсир бошад ҳам, хеле назарнорас аст ва иқтисод онро пурра дар қанор мегирад. Яъне бар он аҳамияти ҷиддӣ дода намешавад. Бо мурури замон иқтисодчиёни дигар пайдо шуданд, ки ин ақидаи инкор ва фикри худашонро пешниҳод мекунанд. Мо ба фикри неоклассикон розӣ нестем. Албатта, таъсир ҳама вақт ҳам мусбат ва ҳам манфӣ мешавад, вале инсон метавонад ҷиҳати мусбати онро истифода барад ва манфиашро бо роҳи ҳал бартараф намояд.

Барои чи ин ҳама муддати тӯлонӣ нақши фарҳангро дар рушди иқтисодиёт беаҳамият медонистанд. Охир хеле равшану возеҳ аст, ки иқтисодиёт ба истифодаи технологияҳои иҷтимоӣ талаботи зиёд дорад, ки асоси онро фарҳанг (ахбор, алоқа, илму маориф, ҳамкорӣ, мусобиқа ва ғайра) ташкил медиҳад. Ҳамин тавр, ин соҳа ҳам барои истехсолот ва ҳам барои тичорат зарур аст. Масалан, иқтисодчиёни америкӣ Френсис Фукуяма ва Самуэл Хантингтон чунин ақида доранд, ки «бо роҳи интернационализатсияи ширкатҳои транснатионалӣ робитаи дутарафаи иқтисодиёт ва фарҳангро бараъло мушоҳида қардан мумкин аст. Яъне, ҳангоме ки як мамлакат дар мамлақати дигар ширкати намояндагии худро мувофиқи қонуниятҳои байналмилалӣ ташкил медиҳад, он маҷбур аст, ки дар мадди аввал тамоми ҷанбаҳо ва тарафҳои фарҳангии он мамлақатро ба таври мукамал омӯзад». [9, 118].

Ин маънои онро дорад, ки дар баробари омӯхтани иқтисоди миллий ва хориҷии он кишвар, фарҳанги қавму миллатҳои онро

низ меомӯзад. Чунки пешрафти фаъолияти ширкати ташкилшаванда маҳз аз ин омӯзишҳо вобастагӣ дорад. Вақте фарҳанги мардум ба пуррагӣ омӯхта шуд, баъд ширкат ба истехсоли маҳсулот, ки ба қонунгардонидани талаботи шаҳрвандони ҳамон кишвар равона шудааст, шурӯъ мекунад.

Аз ин гуфтаҳои иқтисодчиён чунин хулоса қардан мумкин аст, ки таъсири фарҳанг ба иқтисодиёт хеле зиёд аст. Агар сиёсат бо иқтисодиёт ҳамчун ду бародар бошанд, пас фарҳанг низ бародари сеюм ба ҳисоб меравад. Онҳо якдигарро пурра ва барои рушди пешрафти ҳамаҷониба қўмак мекунанд.

Дуҷум, соли 2018-ро Асосгузори сулҳу ваҳдати миллий – Пешвои миллат, Президенти Ҷумҳурии Тоҷикистон, муҳтарам Эмомалӣ Раҳмон соли «Рушди сайёҳӣ ва ҳунарҳои мардумӣ» эълон намуд. Ин иқдом хеле ба маврид буда, барои эҳи ҳунарҳои суннати халқи тоҷик нақши бориз мебозад. Қайд қардан бамаврид аст, ки сайёҳӣ як соҳаи соҳаи иқтисодиёт ба ҳисоб рафта, ҷанбаҳои фарҳангӣ низ дорад. Масалан, агар сайёҳи хориҷӣ ба ягон ҷумҳуриё сафар кунад, тавачҷуҳи ўро бештар дастовардҳои мардуми ҳамон кишвар ё табиати зебоаш ба худ ҷалб мекунад. Мусаллам аст, ки сайёҳони хориҷӣ аксаран ба маҳсулоти дастии ҳунармандон тавачҷуҳ зоҳир намуда, ҳамчун армуғон онҳоро меҳаранд ва ба ватани хеш мебаранд. Ин армуғонҳо муаррифгари фарҳангу тамаддуни ҳамон миллат мебошанд.

Ба ин хотир, мо мехоҳем ин ҷо робитаи мутақобилаи ҳунарҳои мардумиро, бахусус баҳши пазандагӣ (анвои нон) бо иқтисодиёт, хусусан, таъсири фарҳанги ҳунармандиро ба иқтисодиёти миллий баён намоем. Солҳои гузашта ҳунармандон аз фаъолияти худ бочӣ давлатӣ месупориданд ва дар иртибот ба «Соли рушди сайёҳӣ ва ҳунарҳои мардумӣ» аз ҷониби Пешвои миллат ҳунармандон аз пардохти андоз озод қарда шуданд, ки ин боиси майлу рағбат ва шавқи беандоза нисбат ба касбу ҳунар гардид.

Аз сарчашмаҳои соҳаи иқтисодӣ маълум мегардад, ки агар иқтисод фарҳангро бо тамоми паҳлуҳояш қабул кунад ва омӯзад он метавонад ҳам ба иқтисоди миллий ва ҳам умуман, ба соҳаи иқтисод таъсири мусбат расонад. Бозори меҳнатро ҳамчун мисол

меорем. Шахсе дар ҳаёти худ ақалан як бор бозор рафта бошад, ӯ хуб медонад, ки бозор худ як механизм аст. Яъне робитаи дугарафаи харидор ва фурӯшанда ба миён меояд ва ҳамзамон бозори меҳнат таъсири мутақобилаи байни сармоядор, кувваи корӣ ва давлатро инъикос мекунад, ки сабаби истехсоли мол ва фурӯши он мегардад. Ҳамин тавр фурӯшанда паҳлуҳои иҷтимоии харидорро меомӯзад, ки ҳатман якеи он ин фарҳанги харидор мебошад. Харидор чи меҳонанд, чиро меписандад ва ғайра. Ҳунарманд хоҳиш ва завқи харидорро меомӯзад ва маҳсулоти худро пешкаши ӯ менамояд. Агар маҳсулот мувофиқи завқи харидор бошад, он гоҳ ӯ бо камали майл молро меҳарад. Яъне ин ҷо робитаи байни як харидор ва як фурӯшанда бошад, дар робитаи байни ду кишвар ин масъала боз ҳам муҳимтар аст. Ин ҷо хоҳиши мизочон, ҷанбаҳои фарҳангӣ ва арзишҳои миллии онҳо ба назар гирифта мешавад.

Солҳои охир бо шарофати иқдомҳои Ҳукумати ҷумҳурии Марказҳои таълимӣ-истехсолии гуногун ба монанди атласу адрасбофӣ, зардӯзӣ, гулдӯзӣ, қолинбофӣ, кешбофӣ ва ғайра таъсис дода шуданд. Чунин корхонаҳо дар тамоми шаҳру ноҳияҳои кишвар бештар занону духтарони бекорро ҷалб мекунанд. Ин раванд ҳам ба иқтисодиёти миллий ва ҳам ба буҷаи оилавии ҳунармандон манфиатовар аст. Ба таъбири Холмуродов З.: «Ин амри хайр барои эҳёи ҳунари суннатӣ, ба роҳ мондани либосҳои сирф миллий ва роҳ ёфтани маҳсулоти ватанӣ дар бозорҳои дохилӣ, инчунин пешгирии аз маҳсулоти бесифати синтетикӣ чинӣ ва бо ҷои кор таъмин кардани занону духтарони бемаълумот манфиатбор мебошад». [11, 95-106].

Яке аз бахшҳои калонтарини касбу ҳунари мардумӣ пазандагӣ мебошад, ки дар айни замон хеле рушд ёфтааст ва дар ҳар ҷаҳаву канори мамлакат нонвойхонаҳо ва дӯконҳои самбӯсапазӣ таъсис ёфтаанд. Самбӯса ва нон дар номгӯи хӯрокҳои тоҷикон мавқеи муҳим доранд. Иду чашнвораҳои ҷамъиятӣ ва маъракаи мардумро, аз ҷумла тӯю сурро, бе самбӯсаю нон тасаввур кардан ғайримкон аст. Мардуми тоҷик самбӯсаро даҳсолаҳост, ки пазируфта, мавриди истеъмол қарор додаанд. Барои ҳамин ҳам, нақши самбӯсаҳо дар фарҳанги таъомхӯрии

мардуми тоҷик, баҳусус, дар шароити имрӯза хеле калон аст. Дар саросари кишвар самбӯсаҳои гуногун амал мекунанд, ки ба мардум хизмат мерасонанд. Мувофиқи урфу одат ва фарҳанги ин ё он маҳал ҳар як минтақа самбӯсаҳои ба худ хос кушодаанд, ки талаботи мардумро қонеъ мегардонанд. Танҳо дар шаҳри Душанбе, ки чор ноҳияро дар бар мегирад, самбӯсаҳои махсус вучуд дорад, ки ба мардум хизмат мерасонанд. Мушоҳидаҳои нишон медиҳад, ки байни мардум ҳатто иборае ба вучуд омадааст, (миёни донишҷӯён бештар ба назар мерасад) ки “биё самбӯсахӯрӣ меравем”. Хусусан, дар шаҳри Душанбе ва марказҳои вилоятҳои мушоҳида кардан мукин аст, ки аз сабаби зиёд будани аҳоли ва таҳсил намудан донишҷӯён баъд аз дарс ё кор дастаҷамона ба самбӯсаҳо рафта, самбӯса тановул менамоянд. Аз ин ҷо бар меояд, ки дар ҷомеаи кунунӣ самбӯсаҳо дар қатори нонбойхонаҳо (нонвойхона) нақши хеле калон доранд.

Дар шароити имрӯза тоҷикон метавонанд тавассути ҳунари мардумӣ ба сатҳу сифати зиндагонии хеш таъсири мусбат расонанд. Ҳар як касбу ҳунари метавонад дар ҷамъият ҳамчун ҷузъи соҳибқорӣ хурд фаъолият намояд. Яъне ҳангоми вусъат пайдо кардани молу маҳсулоти ҳунармандон онҳо метавонанд ҳамчун соҳибқорӣ хурд фаъолият намоянд. Дар навбати худ онҳо ҳунарашонро ба фарзандонашон омӯзонанд ва ин боиси аз байн нарафтани ин ё он ҳунари мегардад.

Гузаштаи дури таърихӣ гувоҳ бар он аст, ки воситаи аз насл ба насл гузаштани ҳунари бадеии мардумӣ, пеш аз ҳама, вучуд доштани мактабҳои ҳунармандӣ мебошад. Ҳунари кудрати бузурги роҳбалади эҷодиёт буданро дорад. [4, 39].

Ҳангоми сафарҳои хизматӣ ба минтақаи Суғд, асосан, диққати моро ҳунари, ки хислати соҳибқорӣ хурди самбӯсапазиро доштанд, бештар ба худ ҷалб намуд. Самбӯса – навъе аз хӯроки нонии тоҷикӣ, ки дар танӯр ё тафдон пухта мешавад. Самбӯсаро бо гушту пиёз, каду, қарам, картошка ва алафҳои баҳорӣ тайёр мекунанд. [8, 278].

Масалан, дар шаҳри Хучанд самбӯсае бо номи самбӯсаи Анбарӣ бисёр машҳур аст. Мардуми шаҳр бо камали майл аз ин сан-

бӯсаҳо харидорӣ менамоянд. Ҳатто меҳмононе, ки аз манотиқи дигари ҷумҳурӣ ва хориҷи кишвар ташриф овардаанд, ҳатман аз ҳамин санбӯсаҳо тановул менамоянд. Таваҷҷуҳи моро аз ҳама бештар маҳз номи санбӯса, ки ба истилоҳ «**бренд**»-и он гардида буд, ба худ ҷалб намуд. Ба ҷустуҷӯи пазандаи ин санбӯсаҳои ғайриоддӣ шудем. Санбӯсахона дар наздикии бозори «Панҷшанбе» ҷойгир шудааст. Вақте ба санбӯсахона ворид гаштем, эҳсос намудем, ки ин санбӯсахона аз санбӯсахонаҳои дигар фарқ мекунад. Аввалан, дар ин санбӯсахона зиёда аз 10 нафар кор мекунанд. Дувум, санбӯсаи ин ҷо танҳо бо гӯшти гусфанд омода мегардад. Онҳо ҷорворо худ мехаранд ва забҳ менамоянд. Ҳайратовар он буд, ки санбӯсаҳо ҳаҷман хеле калон буда, яктоаш метавонад одамро сер кунад.

Ҳаҷми санбӯсаи Анбарой аз санбӯсаҳои дигар ба кулл фарқ дорад. Ҳаҷми ҷор тарафи он қариб, ки баробар аст. Бари санбӯса тахминан 15-17 см ва дарозияш 20-21 см мебошад. Дар ин ҷо дар як рӯз тақрибан 500 дона санбӯса мепазанд. Санбӯсаҳо се навъ пухта мешаванд: санбӯсаҳои муқаррарӣ, санбӯсаҳои ҳаҷман аз муқаррарӣ калонтар ва санбӯсаҳои, ки ҳаҷмашон хеле калон аст. Барои мардум тааҷҷубовар он аст, ки даруни санбӯсаҳо сергӯшт мебошад, яъне аз санбӯсаҳои дигар бо ин ҷиҳат фарқ мекунад. Вақти суҳбат бо пазандаи ин санбӯса аз оғози кори онҳо пурсон шудем. Дар ҷавоб ӯ ҷунин гуфт: «**Ӯ аз муҳожирати меҳнатӣ ба Ватан баргашт ва рӯзе аз рӯзҳо ҳамроҳи рафикаш ба бозори Панҷшанбе рафтаанд. Дилашон санбӯса хостааст ва онҳо санбӯса хариданд. Ҳангоми тановули санбӯса гӯшт ба назар намерасид. Ин ду рафик ба якдигар нигоҳ карда табассум мекунанд. Ҳамин тавр онҳо ба худ мақсад гузоштаанд, ки санбӯса мепазанд, санбӯсаи пур аз гӯшт, то харидор аз хариданаш пушаймон нагардад».**

Ин санбӯсаҳо бо нархи мувофиқ фурухта мешаванд, ки мизоҷ интихобан метавонад харидорӣ намояд. Яъне, нархи он начандон қиммат буда, мувофиқи ҳаҷм нархгузорӣ карда шудааст. Албатта, фурушанда ҳамаи хароҷотро ҳисоб карда, ба он нарх гузоштааст. Бо вучуди ин нархи ин санбӯсаҳо аз нархи санбӯсаҳои дигар фарқи зиёд дорад. Он санбӯсаҳо аз ин санбӯсаҳо гарантанд. Ин маънои онро надорад, ки Ақои Абдусаммад бар зарари худ кор мекунад, баръакс ин

икдоми ӯ фоидаи хуб меоварад. Ҳангоми суҳбат бо ақои Абдусаммад мо аз он бархурдор гаштем, ки ин одам аз қонуни савдо, ки хоҳиши мизоҷ ва пешниҳоди фурушандаро талаб мекунад, хуб воқиф аст. Ӯ метавонад он чизро, ки мизоҷ меҳоянд дарк намояд ва мутобиқи он амал намояд. Албатта, ҳамаи савдогарон кӯшиш мекунанд, ки ба худ осеб наорад. Ин савдогар низ аз назари иқтисодӣ ҳамаи ҷанбаҳои хариду фуруши санбӯсаҳо ва даромаду баромади молиявӣ онро ҳисоб карда, баъдан ҳулосаи арзиши онро гузоштааст (патент, андоз, пули ангишт, орд, гӯшт ва дигар маҳсулот). Ин ҷо меҳоям як чизро қайд намоям, ки савдогарони зиёд манфиати худро аз манфиати харидор болотар медонанд ва ҳар нархеро хоҳанд, ба маҳсулоташон мегузоранд. Онҳо гоҳ баҳонаи курси доллар мекунанд, гоҳ баҳонаи боло рафтани нархи маҳсулот. Аз асри 19 то имрӯз иқтисодчиёни бузург дар ин назаранд, ки пешрафти ҳар як савдо, ки дар асоси хариду фуруш ба миён меояд, фақат як чизро талаб мекунад. Савдогар, фурушанда, шахсе, ки эҷод мекунад ва метавонад онро ҳамчун маҳсулот ба бозор барорад, дар мадди аввал бояд хоҳиши харидор, завқу салиқаи онро биомӯзад ва мутобиқи он моли худро пешкаш кунад. Харидор ҳамчун интихобкунанда метавонад бо қадом нархе бошад, харидорӣ кунад. Бо вучуди ин баланс савдо (таносуб) қонуниятҳои худро дорад, ки ҳар як фурушанда бояд аз он хабардор бошад. Яъне таносуби савдо тақозо менамояд, ки фурушанда набояд аз ҳад зиёд истехсол кунад. Дувум, фурушанда барои сифати моли худ ҷавобгар аст. Ӯ бояд кӯшиш кунад, ки молаш босифат барояд. Севум, фурушанда набояд ба ҳамени харидор осеб расонад. Агар мол қиммат аз арзиши худ фурухта шавад, он ҳатман ба харидор зарари молӣ мерасонад. Вале ба фурушанда низ зарар меоварад, аммо дар шакл ва вақти дигар. Танҳо ин ҷо онро меҳоям қайд намоям, ки дар ҳақиқат Маҳмудов Абдусаммад марди зирак буда, аз қонуниятҳои илми иқтисодӣ бархурдор аст. Ҷунки аз аввали фаъолияти кориаш то инҷониб ягон маротиба тижораташ ба ҷуз фоида зарар наовардааст. Санбӯса аз гӯшти қиммаи гусфанд, пиёз ва зираворӣ пухта мешавад. Ҳамирашро аз орди гандуми навъи якум омода месозанд. Ин ҷо санбӯсахоро дар танӯрҳои хеле калон бо асбоби

махсус, ки ба кафгир шабоҳат дорад, ме-часпонанд. Аз сабабе, ки санбӯсаҳоро дар танӯри калон мепазанд, хамирашро аз як халта орд тайёр мекунанд. Як халта ордро дар зарфи хеле калон бо равғани зард, намак ва об хамир мешуранд. Азбаски санбӯса аз танӯр рехтанаш мумкин зуволаашро саҳт мегиранд. То 12 соат дам медиҳанд, ки дар ин муддат хамир хуб мерасад. Ҳамин, ки хамир расид, онро махсус зувола мекунанд ва бо таҷҳизоте, ки айнан барои тунук кардани зуволаи санбӯса аст, тунук мекунанд. Се танӯри тасфон дар ин коргоҳи хурдак вучуд дорад. Дар як танӯр аз 200 то 300 дона санбӯса мепазанд. Дар ин корхона 15 нафар кор мекунанд. Аз ин теъдод 5 нафар аъзои як оила ва дигарон наздикон яъне ёру дӯстон мебошанд.

Дар ин корхонаи нисбатан хурд аслан мардон ба санбӯсапазӣ машғуланд. Онҳо дастачамъона санбӯса пухта, ба нуқтаи махсуси назди бозор меоранд. Санбӯсаҳоро зане бо номи Анбарой мефурӯхтааст. Аз ин сабаб бисёриҳо гумон мекунанд, ки санбӯсаҳоро ин зан мепазад. Дар асл санбӯсаҳоро мардон бо сарвари Маҳмудов Абдусамад (с/т. 1967) мепазанд. Анбарой ҳамон солҳо муваққатан бекор менамояд ва ўро Маҳмудов А. барои фурӯхтани санбӯсаҳо дар даруни бозори «Панҷшанбе» ҷалб мекунад. Солҳои аввали фаъолиятҳои Анбарой санбӯсаҳоро ба бозор бароварда, барои ҷалб кардани мизочон бо ибораҳои «санбӯсаи Анбарой ба марҳамат», «санбӯсаи Анбарой ба биёед» гӯён мефурӯхтааст. Баъдан, вақте ки фаъолияти онҳо зиёдтар шуд, ҳаҷм ва миқдори санбӯсаро низ зиёдтар карданд. Ҳамин тавр, санбӯса бо номи санбӯсаи Анбарой аввалҳо дар Хучанд ва бо мурури замон дар тамоми кишвар паҳн гардид.

Коргарон субҳи саҳар ба кор омада, то бегоҳ ба пухтани санбӯса машғул ҳастанд. Ҳамаи коргарони ин коргоҳ мард мебошанд. Хулоса музди меҳнате, ки онҳо ба даст меоваранд ба бюджети оилавиашон таъсири мусбат мерасонад. Зиндагии худашонро ба воситаи ин маблағҳои ба дастоварда пеш мебаранд. Ҳангоми суҳбат огаҳ шудем, ки ин коргарон зиндагии худашонро хеле хуб маҳз бо ҳамин восита пеш мебаранд. Ҳамаи хароҷоти зиндагонии онҳо аз ҳисоби даромадҳои ҳамин корхонаи хурд мебошад.

Ин ҳама ба иқтисодиёти мамлакат таъсири калон нарасонад ҳам, вале метавонад чанбаҳои иҷтимоӣ ва иқтисодии ҳар як оилаи хунармандро тағйир диҳад. Дар ин маврид Қодиров Ф. чунин менависад: «Муҳити иҷтимоӣ ҳамчун маҳаки асосии тарбияи завқи бадеӣ хизмат мерасонад. Таърихи ташаккули ҳаёти фарҳангӣ ва иқтисодии ҷомеа нишон медиҳад, ки пеш аз ҳама, ба тафаккури маънавии кӯдак таъсири худро мерасонад. Ҳануз аз замонҳои қадим маҳалла ҳамчун муҳити асосии иҷтимоӣ барои пешбурди ҳаёти фарҳангӣ, иқтисодӣ ва сиёсӣ хизмат менамуд». [4, 51].

Инсон худ бавучудоварандаи ҳамаи омилҳои зиндагонӣ мебошад. Ў метавонад иқтисодиёт, фарҳанг ва омилҳои дигари ҷамъиятиро ба вучуд оварда, ҳамзамон ташкилкунандаи ҷамъият бошад. Азбаски хунарҳои мардумӣ ба иқтисодиёти мамлакат таъсири калон намерасонад, метавонад ба воситаи баланд бардоштани сатҳи зиндагонии ҳар як шахс, аз ҷумла оила, ки ячeyкаи асосии ҷамъият мебошад, таъсир расонад. Ҳангоме ки оилаҳо аз назари иқтисодӣ зиндагии хубу беҳтардоранд, метавонанд то андозае иқтисоди миллиро ба вучуд оваранд. Яъне агар сатҳи сифати зиндагии мардум хуб гардад, иқтисоди милли низ рушд мекунад.

Савдои маҳсулоти дастие, ки сифати хуб дорад, дар ҳама давру замон хуб пазируфта мешавад. Аз ҷумла, намудҳои гуногуни маҳсулоти пазандагӣ дар ҳама гӯшаву каноори мамлакат талабот дорад. Хусусан, ҳунари нонпазӣ, ки дар ягон бозор бе ҳузури нондоду гирифт ба амал намеояд. Ин ҷо ме-хоҳем танҳо таъсири фаъолияти нонвойхонаҳоро ба хунарҳои мардумӣ ва иқтисодиёт суханронӣ намоем.

Нонвойхона ва санбӯсаҳонаҳо ба иқтисодиёт таъсири мустақим доранд. Ин ҷо боз робитаи фурӯшанда ва харидор, пазанда ва истеъмолкунанда баррасӣ карда мешавад. Фурӯшанда бучаи худро хуб мегардонад ва ба иқтисоди оилаи худ таъсири мусбат мерасонад. Ў метавонад корхонаи худро калонтар карда, такмил дода, якчанд нафар коргар қабул намояд. Акнун семае ба вучуд меояд, ки агар дар як шаҳр 10 санбӯсаҳона ё 10 нонвойхона ташкил гардад ва ҳар яки он 15 нафарӣ коргар қабул кунад, он вақт дар умум 300 нафар бо кор таъмин мегардад ва ба сатҳи зиндагонии худашон

албатта таъсири мусбат мерасонанд. Ҳамин тавр, агар манотиқи кишварро ҳисоб кунем, миқдори коргарон меафзоянд. Яъне, коргар ҳангоми таъмини оилаи худ мустақиман ба иқтисодиёти миллии кишвар таъсири мусбат мерасонад.

Нон аз даврони қадим миёни мардуми тоҷик мақоми хоса дорад. Мардуми тоҷик аз давраҳои пеш нонро пос дошта, ба он эҳтироми хос зоҳир менамоянд. Нонҳои тоҷикӣ бо вучуди гуногунӣ бо ҳаҷму шакл аз якдигар фарқ доранд. Масалан, аз кулча сар карда, то фатиру нонҳои калон, гирдачаву чапотӣ, лочира, бурак ҳар кадоми орҳоро занони тоҷик ба ҳубӣ аз уҳдаи пухтанашон мебароянд. Дар дастурхони бонуи тоҷик нон ҳатман дар мадди аввал меистад ва он маҳсули истеъмоли ҳаррӯзаи одамони рӯи замин мебошад. Дар кишвари мо нон аслан дар хона ва нонвойхона пухта мешавад. Аз ин рӯ, ин ҷо меҳоҳем танҳо фаъолияти нонвойхонаҳоро ҳамчун ҷузъе аз ҳунарҳои мардумӣ ва таъсири онҳо ба иқтисодиёт мавриди баррасӣ қарор диҳем.

Нон – навъи асосии хӯроқи тоҷикиест, ки аз орди гандум, ҳамирмоя, намак, об тайёр карда шуда, дар танӯр пухта мешавад. Нон хурду калон, ғафсу тунук, таркибан гандумӣ, ҷавӣ ва арзанӣ мешавад. Он навъҳои чапотӣ, гирдача, ширмол, чаззадор, чурғотӣ ва ғайраро дорад. [8, 112].

Чуноне ки қайд карда шуд, дар ҳамаи ғӯшаву канори навоҳии кишвар нонвойхонаҳо ба назар мерасанд. Дар шаҳри Хучанди вилояти Суғд нонвойхонае вучуд дорад, ки бо нонҳои болаззату машхураш мизочони бисёр пайдо кардааст. Ин нонвойхона шаклан ба корхонаи хурдакак шабоҳат дошта, дар он зиёда аз 12 нафар ба пухтани нон машғуланд. Аз ин 12 нафар 10 нафарашон аъзои оилаи ҳудашон ҳастанд. Нонҳои ин коргоҳ дар танӯри калон пухта мешавад. Ин нонҳо, бо номи “нони чормағздор” машхуранд. Ҳамири ин нонро аз шир, равған ва намаку об тайёр мекунанд. Ҳамирро муддати 7-8 соат дам медиҳанд. Дар як литр об тақрибан 500-700 грамм орд, 20 грамм шир ва 200 грамм равған истифода мекунанд. Баъдан ҳамирро рост карда, бо корд оро медиҳанд. Баъди пурра оро додан ба нон оби чурғот ё чакка ва чормағзу сиёҳдона мепошанд. Дар ин коргоҳ ду танӯри хеле калон вучуд дорад ва ҳар як танӯрро тақрибан 27-28 нон мебарад. Танӯрро

бо гази табиӣ тафсонид, нонҳоро бо маҳсус асбоб мечаспонанд. Нон, ки пухт ва сурх шуд, бо ҳамон асбоби маҳсус онҳоро мекананд. Ин танӯр маҳсус дудбаро дорад, ки ҳавои нонвойхонаро вайрон намекунад. Ин нонвойхона аз ҷиҳати экологӣ ҷавобгӯ буда, тозаву озода буд. Нонпазҳо низ бо ҳалати маҳсус кор мекунанд ва ин нишона аз тозагии ҳуди пазанда аст.

Ин корхонаи хурдакак бо сардории Фароғат ном зан таъсис ёфтааст ва муддати 12 сол аст, ки фаъолият мекунад. Ин ҳунари оилавии онҳо аст. Фаъолияти ин корхона ҳаррӯза буда, дар як шабонарӯз 4 халта ордро ҳамир мекунанд. Гуфтан мумкин аст, ки даромади мутлақи ин корхона маҳз аз фуруши нон аст. Ҳамчунин даромади ҳар як коргари ин корхона аз фуруши нон вобастагӣ дорад. Ин маънои онро дорад, ки бюджети оилавии онҳо маҳз ба ҳунари нонпазӣ вобастагӣ дорад. Онҳо тавонистаанд ба воситаи ҳунарашон ба сатҳи зиндагии ҳудашон таъсир расонанд.

Хулоса, аз қадимулайём мардуми тоҷик ҳунарманданд ва онҳо метавонанд ҳунарашонро ба бозори ҷаҳонӣ бароранд. Барои ин кӯшиш кардан лозим аст, ки ҳар як ҳунаре, ки ҳамчун мол пешкаш мегардад, ба бозор бароварда шавад. Ҳунарҳои мардумии тоҷикиро ба хориҷи кишвар бояд муаррифӣ намоем. Яъне ба воситаи фарҳанги миллии ҳунарҳои халқии тоҷикиро тамоми мардуми ҷаҳон шиносанд. Ҳунармандони асилро ҳавасманд кардан лозим аст, ки онҳо зиёдтар ба касбашон шавқ пайдо кунанд ва маҳсулоти наву замонавии миллиро эҷод намоянд. Соли 2018 соли «Рушди сайёҳӣ ва ҳунарҳои мардумӣ» эълон гардида наш боиси пешрафти малакаи ҳунармандон мегардад.

Имрӯзҳо дар баробари таъсири раванди ҷаҳонӣшавӣ дар кишвари мо то як андоза дилчаспӣ нисбат ба омӯзишу ошноӣ ба пешаву ҳунарҳои миллии беш аз пеш меафзояд. Ҳар як халқу миллат кӯшиш мекунад, ки барои худро ба ҷомеаи ҷаҳонӣ шиносонидан фарҳанги худро бештар тараққӣ диҳад, зеро маҳз фарҳанг метавонад ҷеҳраи созидагии миллатро дар арсаи ҷаҳон муаррифӣ созад. [10, 79].

Аз ин бармеояд, ки бо рушду нумуи касбу ҳунарҳои мардумӣ, баҳусус баҳши пазандагӣ то як андоза сатҳи зиндагии ҳунар-

мандон беҳтар гардида, дар баробари он бучети давлат низ боло меравад.

Адабиёт

1. Безуглова.Н.П. *Культура как экономический феномен (зачем экономике нужна культура). Электронный ресурс. – Режим доступа: <https://cyberleninka.ru/article/n/kultura-kak-ekonomicheskij-fenomen-zachem-ekonomike-nuzhna-kultura>*
2. Ершов Н., Пища // *Таджики Каратегина и Дарваза. Вып.2, – Душанбе, 1970. – 256 с.*
3. Кисляков Н.А. *Семья и брак у таджиков. – Москва, Л: Издательство АН СССР, 1959. – 270 с.*
4. Қодиров Ф. *Хунарҳои мардумӣ омили тарбияи завқи бадеӣ. – Душанбе: Адабиёти бачагона, 2014.-144с.*
5. Ломакин.В.К. *Мировая экономика. – Издательство: Юнити Дана, 2007. –545с.*
6. Одинаев Ё. *Чойнома. Вып. 2, – Душанбе, 1991. – 70 с.*
7. Пешерева Е.М. *Ягнобские этнографические материалы.– Душанбе, 1976. – 98 с.*
8. Фехристи миллии мероси фарҳанги ғайримоддӣ. – Душанбе: Аржанг, 2016. – 278с.
9. Фукуяма. Ё.Ф. *Доверие: социальные добродетели и пути к процветанию. – М.:АСТ, 2004. –577с.*
10. *Фарҳанги ғайримоддии халқи тоҷик (натиҷаҳои экспедитсияҳои мардумшиносӣ ва санъатшиносӣ кормандони ПИТФИ дар соли 2015). Шумораи 1. – Душанбе: Аржанг, 2015. – 240с.*
11. Холмуродов З. *Чанд мулоҳиза доир ба хунарҳои суннати Исфара // Паёмномаи фарҳанг. № 2(134).2016. с.95-106.*
12. Ширкаду // *Энциклопедияи мухтасари рӯзгордорӣ. – Душанбе, 1988. – 212 с.*
13. Шовалиева М. *История кулинарной культуры таджикского народа. – Душанбе, 2015. – 168 с.*

Исломова З.С.
Бердиева Ш.
Саъдиев Х.Ф.

РАЗВИТИЕ НАРОДНОГО РЕМЕСЛА ПОСРЕДСТВОМ МАЛОГО ПРЕДПРИЯТИЯ И ЕГО ВЛИЯНИЕ НА ЧЕЛОВЕЧЕСКИЙ КАПИТАЛ

Институт экономики и демографии
Академии наук Республики Таджикистан
Таджикский финансово-экономический университет

В данной статье автор рассматривает развитие народного ремесла, особенно кулинарию (разновидности хлеба) посредством малого предприятия в современный период времени. В данной статье ставятся такие проблемы, которые имеют дискуссионный характер. В исследовании автор ставит вопросы взаимоотношения экономики и культуры, а также их влияние на страны и общества. Автор считает, что развитие народного ремесла является одним из основных пунктов культуры и в тот же момент имеет своё место в экономике. То есть продукт, который мастер создаёт своими руками, является частью культуры. Но когда продукт с целью продажи выходит на рынок, то он приобретает экономический характер (превращается в товар). Когда продукт на рынке реализуется, тогда он полностью превращается в систему рыночной экономики. Несмотря на это он не теряет свой культурный характер.

Поэтому автор считает, что между учёными экономистами и учёными культурологами существует полемика о том, что экономика и культура не имеют взаимоотношений. Однако некоторые учёные экономисты и культурологи, наоборот, считают, что эти две области науки имеют тесную связь и эта связь ярко выражена. Таким образом, автор делает попытку выявить и определить насколько экономика и культура дополняют друг друга.

Ключевые слова: народное ремесло, малое предприятие, культура, экономика, взаимоотношение, мастерство, рынок, хлеб, хлебопекарня, самса, социальные стороны, продукт, мастер, традиция.

Islomova Z.S.
Berdieva Sh.
Sadiev H.F.

DEVELOPMENT OF FOLK CRAFT THROUGH A SMALL ENTERPRISE AND ITS IMPACT ON HUMAN CAPITAL

Institute of Economics and Demography
of the Academy of Sciences of the Republic of Tajikistan
The Tajik state university of finance and economics

In this article, the author examines the development of folk crafts, especially part of the cooking (variety of bread) by means of a small enterprise in the modern period of time. Therefore, this article poses such problems that are of a debating character. Under the study, the author raises issues of the relationship between the economy and culture as well as their impact on the country and the current society. The author believes that the development of folk craft is one of the main points of culture and at the same time has its place in the economy. That is eating a product that the master creates with his own hands is part of the culture. But when a product for the purpose of sale enters the market, it becomes economic (transformed into a product). When a product is sold on the market, it is completely transformed into a market economy system. Despite this, it does not lose its cultural character.

Therefore, in this article, the author wants to expound the relationship of folk craft, especially part of the cooking (variety of bread) with the national economy. The author believes that between economists and scientists of cultural studies there was a dispute that economics and culture do not have a relationship. But some scientists and economists and cultural scientists, on the contrary, believe that these two fields of science have a close connection, and this connection is definitely and pronouncedly pronounced. In this way, the author also wants to learn that to what extent they complement each other and help each other.

Key words: folk craft, small enterprise, culture, economy, relationship, craftsmanship, market, bread, bakery, samsa, social aspects, product, master, tradition.

**САМТҲОИ СТРАТЕГИИ САНОАТИКУНОНИИ БОСУРЪАТ
ДАР ҶУМҲУРИИ ТОҶИКИСТОН**
Институти иқтисодиёт ва демография
Академияи илмҳои Ҷумҳурии Тоҷикистон
Донишкадаи соҳибкорӣ ва хизмат

Дар мақолаи мазкур масоили таъмини саноатикунонии босуръат дар Ҷумҳурии Тоҷикистон баррасӣ карда шудаанд. Муаллифони мақола бо мақсади таъмини саноатикунонии босуръат дар мамлакат доир ба амалисозии стратегияи самараноки инкишофи саноатӣ хулосабарорӣ намудаанд.

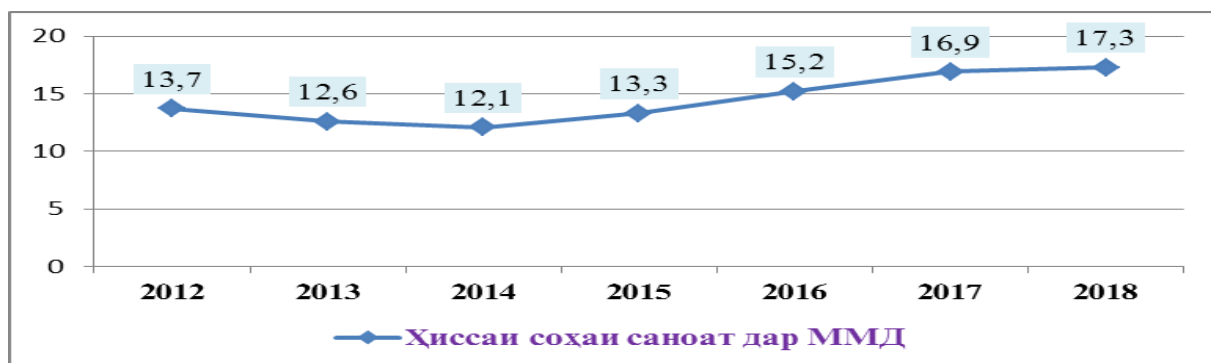
Проблемаҳои асосӣ дар самти амалисозии саноатикунонии босуръат дар Ҷумҳурии Тоҷикистон муайян карда шудаанд. Аз ҷумла, қайд гардидааст, ки айни замон дар мамлакат занҷири табиӣ “илми бунёдӣ - илми татбиқӣ - истеҳсолот” гусаста шудааст. Муаллифони мақола зарурати инкишофи зерсохтори фаъолияти инноватсиониро баҳри амалисозии ҳадафҳои саноатикунонии босуръат дар мамлакат асоснок намудаанд. Бо ин мақсад дар мақола зарурати ҳамкориҳои мутақобилаи давлат, бизнес ва илм баҳри ҳалли проблемаи мазкур асоснок карда шудааст. Ғайр аз ин, муаллифони мақола дар заминаи омӯзиши таҷрибаи хориҷӣ зарурати таҳияи механизм ва модели саноатикунонии босуръатро дар Ҷумҳурии Тоҷикистон асоснок кардаанд. Ба андешаи муаллифон ба таҷрибаи таҳияи низоми нави сиёсати саноатӣ бояд аҳамияти махсус дода шавад, зеро он натиҷаҳои самаранокро баҳри саноатикунонии босуръат дар Ҷумҳурии Тоҷикистон фароҳам меорад.

Калидвожаҳо: саноатикунонӣ; саноатикунонии босуръат, ҳамгирии илм ва истеҳсолот, саноат, истеҳсолоти саноатӣ, кластерҳои саноатӣ, сиёсати саноатӣ, инноватсия, сиёсати инноватсионӣ, фаъолияти инноватсионӣ, сиёсати сармоягузорӣ.

Масъалаи рушди босуръати соҳаҳои саноати мамлакат пайвасти мавриди таваҷҷуҳи хоси Сарвари давлат ва Ҳукумати Ҷумҳурии Тоҷикистон қарор дорад ва ҳамасола бо дарёфти захираву имкониятҳои мавҷуда тадбирҳои мухталиф баҳри инкишофи соҳаҳои саноат анҷом гирифта истодаанд. Дастгирии соҳаҳои мухталифи саноати кишвар аз ҷумлаи самтҳои афзалиятноки фаъолияти мақомоту ниҳодҳои давлатӣ махсуб меёбад.

Чадвали 1. Динамикаи афзоиши ҳаҷми ММД ва саноат дар Ҷумҳурии Тоҷикистон дар солҳои 2012-2018

Нишондиҳандаҳо	2012	2013	2014	2015	2016	2017	2018
ММД, млн. сомонӣ	36163,1	40525,5	45606,6	48408,7	54479,1	61093,6	68844,4
Саноат, энергетика	4947,8	5103,1	5510,8	6426,6	8267,8	10414,1	11910,1



Расми 1. Хиссаи соҳаи саноат дар истеҳсоли маҷмӯи маҳсулоти дохилӣ дар Ҷумҳурии Тоҷикистон дар солҳои 2012-2018

Сарчашма: Омори солона. Агентии омори назди Президенти Ҷумҳурии Тоҷикистон, Душанбе, 2018, с. 205; www.cisstat.org

Натиҷаи чунин тадбирҳост, ки ҳам дар ҳаҷми маҷмуи маҳсулоти дохилӣ (ММД) ва ҳам саноат афзоиш ба назар мерасад. Тавре аз маълумоти ҷалвали 1 бармеояд, аз соли 2012 афзуншавии бемайлони ҳаҷми ММД ва ҳамчунин истеҳсолоти саноатӣ ба назар мерасад. Аз ҷумла, ҳаҷми ММД нисбат ба соли 2012 ба андозаи 1,9 маротиба ва саноат бошад, нисбат ба ҳамин давра 2,4 маротиба зиёд гардидааст. Агар ҳиссаи саноатро дар маҷмуи маҳсулоти дохилӣ дар ин давра таҳлил намоем, тавре аз маълумоти расми 1 бармеояд, 3,8% афзун гардидааст.

Воқеан, дурнамои рушди иқтисодиёти Тоҷикистон бо инкишофи индустриалию инноватсионӣ алоқаманд аст, ки он дар навбати худ ба густариши фаъолияти истеҳсолии субъектҳои хоҷагидорӣ ва рақобатпазирии иқтисодиёти миллӣ, ҳамчунин дар ин замина таъмин намудани ҳаёти шоистаи аҳолии мамлакат равона гардидааст. Бо ҳадафи таҳким бахшидан ба рушди босуботи соҳаи саноат дар стратегияву барномаҳои давлатӣ дар мамлакат масъалаи баланд бардоштани самаранокии истифодаи иқтидорҳои саноатӣ, дороиҳои миллӣ, махсусан нерӯи инсонӣ ва воситаҳои асосӣ самтҳои афзалиятнок ба ҳисоб мраванд.

Тавре хеле барҳақ Сухарев О.С. ва Стрижакова Е.Н. зикр менамоянд, “истеҳсолоти саноатӣ ба сифати заминаи устувори истеҳсолоти моддӣ, ки низоми мураккаби он ҳиссаи асосии ММД –ро дар давлат фароҳам меорад, баромад мекунад” [3, С. 2].

Ҳукумати Ҷумҳурии Тоҷикистон то кунун бо мақсади фароҳам овардани фазои мусоиди инкишофи соҳаи саноат ва ҷалби сармоя ислоҳоти иқтисодиро бомаром идома бахшида истодааст. Натиҷаи чунин тадбирҳо аст, ки дар сохтори соҳаҳои саноати Ҷумҳурии Тоҷикистон низ

тағйиротҳо ба вуқӯ пайваста истодаанд. Аз ҷумла, саноати истихроҷи маъдан нисбат ба соли 2011 ба андозаи 10,2% зиёд шудааст. Дар истеҳсолу тақсими нерӯи барқ, газ ва об дар соли 2016 андаке поёнравӣ ҷой дошта, дар соли 2017 боз тамоюли рушд ба ҷашм мерасад.

Солҳои охир аз ҳисоби бучети давлатӣ барои дастгирии соҳаи саноат, аз ҷумла соҳибқорӣ истеҳсоли қарзҳои имтиёзнок ҷудо карда шудаанд. Дар Паёми навбатии Пешвои миллат низ пешниҳод карда шуд, ки бо мақсади дастгирии минбаъдаи соҳибқорон дар мамлакат “300 рӯзи ислоҳот оид ба дастгирии соҳибқорӣ ва беҳтар намудани фазои сармоягузорӣ” амалӣ карда шавад.

Дар воқеъ, саноатикунони иқтисодиёти миллӣ заминаи бозғамии таъмини бозорҳои истеъмолии ҷумҳурӣ бо молҳои ватанӣ, густариши иқтидори содиротии мамлакат, ташаккули имконоти воридотивазкунӣ, таъмини сатҳи инкишофи босуръати маҷмуи маҳсулоти дохилии мамлакат, васеъсозии муносибатҳои иқтисодии байналмилалӣ кишвар мебошад.

Яке аз қадамҳои муҳим дар самти инкишофи инноватсионӣ-индустриалии Ҷумҳурии Тоҷикистон қабули Стратегияи миллии рушди Ҷумҳурии Тоҷикистон барои давраи то соли 2030 мебошад, ки дар он ба сифати ҳадафи асосӣ баланд бардоштани сатҳи сифати зиндагии аҳоли дар заминаи таъмини инкишофи устувори иқтисодӣ муайян карда шудааст. Таъмини рушди устувори иқтисодӣ интиҳоби принципҳои илман асоснокшудаи заминавии инкишофи минбаъдаи иқтисодиёти миллӣ ва ҷомеаро дар назар дорад.

Ҷадвали 2. Сохтори соҳаҳои саноати Ҷумҳурии Тоҷикистон (бо ҶФ) (бо ҶФ)

	2011	2012	2013	2014	2015	2016	2017
Ҳамагӣ саноат	100,0	100,0	100,0	100,0	100,0	100,0	100,0
Саноати истихроҷи маъдан	12,4	12,9	11,2	13,3	13,5	19,9	22,6
Саноати коркард	69,0	68,8	69,5	66,1	65,6	62,1	58,8
Истеҳсолу тақсими нерӯи барқ, газ ва об	18,6	18,3	19,3	20,6	20,9	18,0	18,6

Сарчашма: Омори солона. Агентии омори назди Президенти Ҷумҳурии Тоҷикистон, Душанбе, 2018, с. 266-267

Равиши муназзами таҳияи СМР-2030 ба се принципи асосии рушди минбаъда [2, С. 6]:

✓ превентивӣ (тадбирнокӣ), яъне пешгирии (кохишдиҳии) осебпазирии рушди оянда;

✓ индустриалӣ, яъне баланд бардоштани самаранокии истифодаи захираҳои милли;

✓ инноватсионӣ, яъне рушд бар пояи навоариҳои фарогири ҳамаи соҳаҳои ҳаёти иҷтимоию иқтисодии кишвар асос ёфтааст.

Баҳри ҳалли масоили мубрами инкишофи иҷтимоӣ-иқтисодии мамлакат, инкишофи истеҳсолоти саноатӣ, таъмини суръати устувори афзоиши ММД ва ба ин васила андешидани тадбирҳои зарурӣ доир ба баланд бардоштани сатҳу сифати зисти аҳоли санаи 26-уми декабри соли 2018 Асосгузори сулҳу ваҳдати милли Пешвои миллат муҳтарам Эмомалӣ Раҳмон дар Паёми худ ба Маҷлиси Олии Ҷумҳурии Тоҷикистон саноатикунони босуръати иқтисодиётро ҳадафи чоруми милли эълон намуданд.

Тавре ба мо аз таърифи классикии саноатикунонӣ маълум аст, *“Саноатикунонӣ – раванди гузариши босуръати низоми иҷтимоӣ-иқтисодӣ аз марҳилаи анъанавии инкишоф ба марҳилаи саноатӣ бо роҳи тавсеаи истеҳсолот дар иқтисодиёт мебошад”*.

Аммо мавриди зикр аст, ки дар шароити муосир, дар партави тамоюлҳои иқтисодии ҷаҳони имрӯз, ҳамгирии фаъоли иқтисодиёти Ҷумҳурии Тоҷикистон ба хоҷагии ҷаҳонӣ, инчунин таъсири омилҳои беруна, ифодаи нав, яъне “саноатикунони инноватсионӣ” пайдо шудааст, ки дигаргунсозии иқтисодиёти миллиро дар заминаи инкишофи истеҳсолоти саноатӣ ва татбиқи технологияҳои инноватсионӣ ва ноу-хау дар назар дорад. Бо ибораи дигар, гузариши иқтисодиёти Ҷумҳурии Тоҷикистон ба фазои инноватсионӣ шартӣ муҳими ҳалли масъалаҳои саноатикунони босуръати иқтисодиёти милли ва таъмини рақобатпазирии он дар арсаи байнал-милалӣ мебошад.

Дар марҳилаи муосири инкишофи иқтисодиёти Ҷумҳурии Тоҷикистон чун дигар мамолики пасошӯравӣ ҳадафи асосӣ

ташаққули иқтисодиёти пасосаноатӣ набуда, балки таъмини саноатикунони босуръат мебошад, ки азнавсозии технологияҳои соҳаҳои саноат, татбиқи технологияҳои инноватсионӣ ва тағйирдиҳии роҳҳо ва самтҳои танзими давлатии иқтисодиёти миллиро дар назар дорад.

Мавриди зикр аст, ки айни замон дар иқтисодиёти Ҷумҳурии Тоҷикистон дар самти саноатикунони босуръат як қатор проблемаҳо ҷой доранд:

1. *Гусаста будани ҳамбастагии илм ва истеҳсолот.* Яке аз проблемаҳои муҳими раванди саноатикунонӣ дар мамлакат чунин аст, ки дар шароити муосири инкишофи муносибатҳои бозорӣ дар иқтисодиёти Ҷумҳурии Тоҷикистон ҳамбастагии илм ва истеҳсолот гусаста шудааст. Бинобар ин, имрӯз бояд яке аз масъалаҳои муҳими дигаргунсозӣ дар иқтисодиёти милли пайвастании занҷири «**илм-истеҳсолот**» ба ҳисоб равад. То он лаҳзае, ки ба таври зарурӣ ин занҷир пайвасти нагардад, дастовардҳои илмӣ-тадқиқотӣ, инноватсияҳо дар амал татбиқ намегарданд. Агар мо хоҳем, ки дар Тоҷикистон ҳадафҳои саноатикунонӣ амалӣ карда шаванд, бояд ба ҳамбастагии илм ва истеҳсолот аҳамияти хеле ҷиддӣ дода, чораандешӣ намоем.

2. *Проблемаи зерсохтори фаъолияти инноватсионӣ.* Ба ҳамагон маълум аст, ки низоми муосири иҷтимоӣ-иқтисодии Тоҷикистон бо гузариш аз навъи такрористеҳсоли инкишоф ба навъи инноватсионии инкишоф тамоюл дорад, ки амалигардии он аз рушди фаъолияти инноватсионӣ вобастагӣ дорад. Ин навъи инкишофи муносибатҳои иҷтимоӣ-иқтисодӣ дигаргунсозӣҳои куллиро дар соҳаҳои гуногуни иқтисодиёт, аз ҷумла саноат тақозо менамояд. Имрӯз зарур аст, ки ба инкишофи зерсохтори равандҳои инноватсионӣ, аз ҷумла таъминоти иттилоотии он, низоми экспертиза, низоми молиявӣ-иқтисодӣ, дастгирии истеҳсолӣ-технологӣ, низоми дастгирӣ ва татбиқи натиҷаҳои илмӣ дар истеҳсолот, низоми омодаسازی ва такмили ихтисоси кадрҳо диққати ҷиддӣ дода шавад. Агар ин масъалаҳо ҳалли дурусти худро наёбанд, боиси кам гардидани тақозо ба иқтисодии илмӣ мегардад.

Инкишофи фаъолияти инноватсионӣ дар натиҷаи ҳамгирӣ ва ҳамкориҳои мутақобилаи иштирокчиёни ин раванд имконпазир хоҳад буд. Ҳамин тавр, заминаи асосии раванди фаъолияти инноватсионӣ ҳамкориҳои мутақобилаи иштирокчиёни он - *ИЛМ, бизнес ва давлат* мебошад (расми 2).

Зерсохтори фаъолияти инноватсионӣ унсурҳои зиёдеро дар бар мегирад, ки ҳамаи онҳо дар маҷмӯъ низоми мукаммали фаъолияти инноватсиониро дар иқтисоди миллӣ ба вуҷуд меоранд.

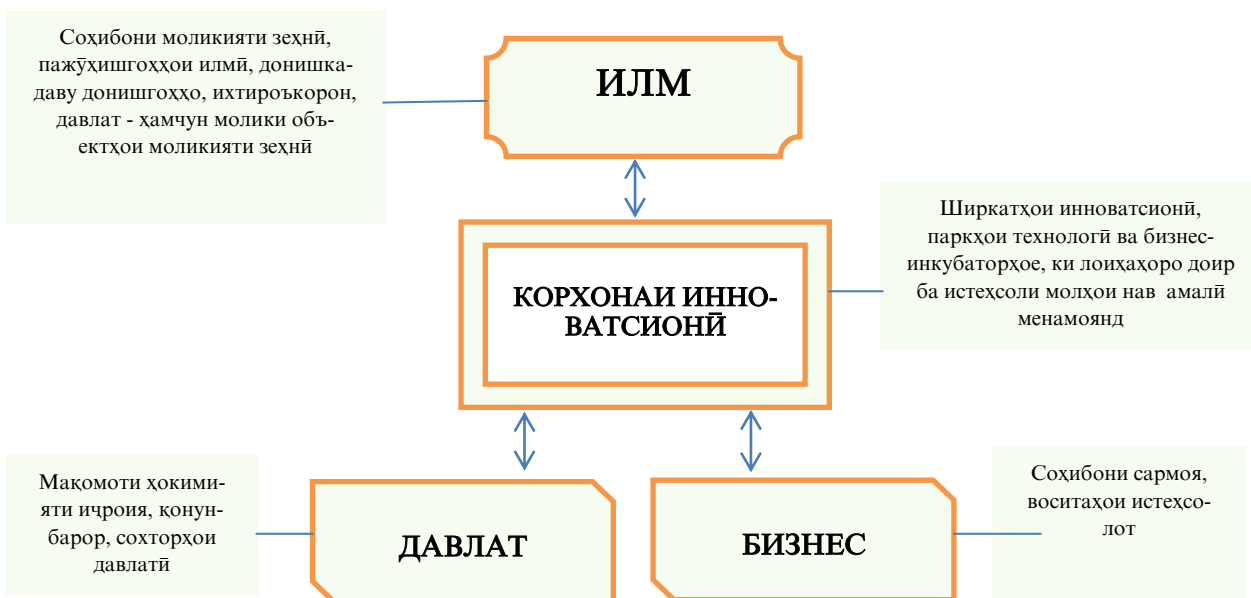
Қабл аз ҳама, унсури муҳими он зерсохтори истеҳсоли-технологӣ мебошад, ки дастрасии корхонаҳоро ба захираҳои истеҳсоли таъмин менамояд. Ба зерсохтори технологӣ технопаркҳо, бизнес-инкубаторҳо ва марказҳои инноватсионӣ-технологиро мансуб медонанд, ки дар иқтисодиёти Тоҷикистон ба миқдори зарурӣ ва дар сатҳи лозимӣ ташкил нагардидаанд.

Унсури дигари фаъолияти инноватсионӣ зерсохтори машваратӣ-экспертӣ мебошад, ки дар инкишофи фаъолияти инноватсионӣ нақши беназир дорад. Зарурат ва муҳимияти чунин зерсохтор дар он зоҳир мегардад, ки фаъолияти инноватсионӣ хусусиятҳои хосро доро аст

ва дарки ҷанбаҳои гуногуни он танҳо дар натиҷаи андӯхтани таҷрибаи амалӣ имконпазир мегардад.

Зерсохтори муҳими дигар дар самти рушди фаъолияти инноватсионӣ масъалаи густариши татбиқи технологияҳои иттилоотӣ-иртиботӣ мебошад, ки истифодаи самараноки технологияҳои муосири таълим, истифодаи васеи натиҷаҳои тадқиқоти илмӣ дар истеҳсолот, инкишофи равобити мустақками байни макотиби олии ва истеҳсолотро таъмин менамояд.

Дар самти таъмини рушди фаъолияти инноватсионӣ нақши зерсохтори молиявӣ калидӣ аст. Фишангҳои зиёди молиявӣ барои рушди фаъолияти хоҷагидорӣ мавҷуданд. Аммо тибқи тадқиқот айни замон сарчашмаи асосии маблағгузорӣ воситаҳои худӣ мебошанд. Қарзи бонкӣ барои рушди фаъолияти инноватсионӣ хеле гарон ва кӯтоҳмуддат буда, муаммоҳои зиёдеро эҷод сохтааст. Зарур аст, ки баҳри дастрасии қарзи бонкӣ барои фаъолияти инноватсионӣ чораҳои лозимӣ амалӣ гардида, принципҳои нави қарздиҳӣ ба қор андохта шаванд. Зеро бидуни унсури молиявӣ ташаккули замина ва фароҳамории шароити инкишофи фаъолияти инноватсионӣ ғайриимкон аст.



Расми 2. Сохтори ҳамкориҳои мутақобилаи иштирокчиён дар доираи амалисозии лоиҳаи инноватсионӣ

3. Сарчашмаҳои сармоягузори раван-ди саноатикунонии босуръат.

Сарчашмаи муҳими рушди саноатикунонии босуръати кишвар дастгирии сармоягузори шарикони рушд, сарчашмаи муҳими дигар маблағҳои ташкилотҳои гуногунҷабха ва мусоидати техникӣ ба ҳисоб меравад. Дар асоси маълумоти Стратегияи миллии рушди Ҷумҳурии Тоҷикистон барои давраи то соли 2030 Ҳаҷми дурнамои воситаҳо барои 15 соли минбаъда аз рӯи ҳамаи сарчашмаҳои маблағгузориҳо беш аз 118,1 млрд. доллари ИМА-ро ташкил медиҳад.

Таҳқиқи таҷрибаи саноатикунонӣ дар мамолики пешрафтаи ҷаҳон шаҳодат медиҳад, ки моделҳо ва механизмҳои татбиқшуда комилан гуногун ва фарқкунанда мебошанд. Бинобар ин, афзалиятҳо, ҳадафҳо ва вазифаҳои саноатикунонии босуръати иқтисодиёти Ҷумҳурии Тоҷикистон бо дарназардошти давраҳои ҳаётии бахши саноат ва хусусиятҳои иқтисодиёти мамлакат бояд ба таври кулӣ фарқ кунанд.

Ҳамчунин таъсири бухронҳои молиявӣ-иқтисодии солҳои охир, инчунин таҳримҳое, ки нисбат ба давлатҳои алоҳида сурат гирифта истодаанд, қабл аз ҳама ба даромадҳои пулӣ аз содироти таъсири манфӣ расонида истодаанд. Дар ин замина, Ҷумҳурии Тоҷикистон бо як қатор мушкилоти объективӣ дучор шуда истодааст. Аз ҷумла: хислати ашёвӣ доштани содироти мамлакат, ҳамгирии заифи байнисоҳавии иқтисодӣ дар дохили мамлакат, паст будани тақозо ба молҳои истеҳсолоти ватанӣ (иқтисодиёти хурд), инкишоф наёфтани зерсохтори инноватсионии фаъолияти истеҳсолӣ ва иҷтимоӣ, қафомонии техникӣ ва технологияи корхонаҳо ва ғайраҳо.

Адабиёт

1. *Омори солона. Агентии омори назди Президенти Ҷумҳурии Тоҷикистон, Душанбе, 2018, с. 205;*
2. *Стратегияи миллии рушди Ҷумҳурии Тоҷикистон барои давраи то соли 2030, Душанбе, 2016. – с. 6.*
3. *Сухарев О.С., Стрижакова Е.Н. Индустриальная политика и развитие промышленных систем// Национальные интересы: приоритеты и безопасность. 2014. №15. с. 2.*
4. www.cisstat.org

Ба андешаи мо, баҳри ноил гардидан ба ҳадафҳо ва вазифаҳои саноатикунонии босуръати иқтисодиёти Ҷумҳурии Тоҷикистон зарур аст, ки механизми таъмини он бо дарназардошти татбиқи коркардҳои инноватсионӣ таҳия карда шавад. Таҷрибаи ҷаҳонӣ шаҳодат медиҳад, ки ду механизми асосии саноатикунонии иқтисодиёти мамлакат мавҷуданд:

– таъсиси ниҳоди махсуси давлатӣ бо ваколатҳои зиёд баҳри амалисозии сиёсати саноатикунонии мамлакат;

– таҳияи барнома ва ё худ стратегияи саноатикунонии иқтисодиёти миллий.

Дар марҳилаи муосири инкишофи иқтисодиёти Ҷумҳурии Тоҷикистон ба андешаи мо механизми дуввум, яъне таҳияи барномаи саноатикунонии босуръати иқтисодиёти миллий мувофиқи мақсад мебошад. Барномаи мазкур бояд фарогири марҳилаҳо ва самтҳои асосии саноатикунонии босуръат, захираҳо ва воситаҳои саноатикунонӣ, таъсиси кластерҳои саноатӣ, татбиқи имтиёзҳои андозӣ, ҳамчунин фароҳамсозии фонди инноватсионӣ-инвеститсионӣ баҳри вазифаҳои саноатикунонии босуръат бошад.

Ғайр аз ин, баҳри амалисозии вазифаҳои асосии саноатикунонии босуръат бояд модели махсуси таъмини бомароми саноатикунонӣ таҳия карда шавад.

Ҳамин тавр, ба андешаи мо бояд қайд намуд, ки амалисозии саривақтии тадбирҳои болозикр барои ноил гардидан ба ҳадафҳо ва вазифаҳои саноатикунонии мамлакат, модернизатсияи саноати ватанӣ, ҳавасмандсозии татбиқи технологияҳои инноватсионӣ, инчунин таъсиси кластерҳои саноатӣ мусоидат хоҳанд намуд.

Каримова М.Т.
Джабборов Ф.А.

СТРАТЕГИЧЕСКИЕ НАПРАВЛЕНИЯ УСКОРЕННОЙ ИНДУСТРИАЛИЗАЦИИ В РЕСПУБЛИКЕ ТАДЖИКИСТАН

Институт экономики и демографии
Академии наук Республики Таджикистан
Институт предпринимательства и сервиса

В данной статье рассматриваются вопросы обеспечения ускоренной индустриализации в Республике Таджикистан. Авторами статьи сделан вывод относительно реализации эффективной стратегии промышленного развития в целях обеспечения ускоренной индустриализации в стране.

Определены основные проблемы на пути реализации ускоренной индустриализации в Республике Таджикистан. В частности, отмечено, что в настоящее время в стране разорвана естественная цепь: «фундаментальная наука – прикладная наука – производство». Авторами статьи обосновывается необходимость развития инфраструктуры инновационной деятельности в контексте реализации целей ускоренной индустриализации в стране. В этих целях в статье обосновывается необходимость взаимодействия государства, бизнеса и науки для решения данной проблемы.

Кроме того, авторами статьи на основе изучения зарубежного опыта обоснована необходимость разработки механизма и модели ускоренной индустриализации в Республике Таджикистан. По их мнению, особую значимость должен иметь опыт построения системы новой промышленной политики, дающий эффективные результаты для ускоренной индустриализации в Республике Таджикистан.

Ключевые слова: индустриализация; ускоренная индустриализация, интеграция науки и производства, промышленность, промышленное производство, промышленные кластеры, промышленная политика, инновация, инновационная политика, инновационная деятельность, инвестиционная политика.

Karimova M.T.
Jabborov F.A.

STRATEGIC DIRECTIONS OF ACCELERATED INDUSTRIALIZATION IN THE REPUBLIC OF TAJIKISTAN

Institute of Economics and Demography
of the Academy of Sciences of the Republic of Tajikistan
Institute of entrepreneurship and services

This article reviews the issues of provision of accelerated industrialization in the Republic of Tajikistan. The authors of the article made a conclusion regarding the implementation of an effective industrial development strategy in order to ensure accelerated industrialization in the country.

There are identified the main problems of acceleration industrialization in the Republic of Tajikistan. In particular, it is noted that at present the natural chain: “fundamental science — applied science — production” has been torn in the country. The authors of the article justified the need to develop the infrastructure of innovation in the context of the goals of accelerated industrialization in the country. For this purpose, the article substantiates the need for interaction between government, business and science to solve this problem.

In addition, the authors of the article based on the study of foreign experience justified the need to develop a mechanism and model of accelerated industrialization in the Republic of Tajikistan. In their opinion, the experience of building a system of new industrial policy, which gives effective results for accelerated industrialization in the Republic of Tajikistan.

Key words: industrialization, accelerated industrialization, integration of science and production, industry, industrial production, industrial clusters, industrial policy, innovation, innovation policy, innovation activity, investment policy.

УДК 339.52:63-021.

Махмадиев Ф.Б.,
Шоев Д.П.

РОЛЬ И МЕСТО ЗЕРНОВОГО КЛАСТЕРА РЕГИОНА В ОБЕСПЕЧЕНИИ ПРОДОВОЛЬСТВЕННОЙ БЕЗОПАСНОСТИ РЕСПУБЛИКИ ТАДЖИКИСТАН

Институт экономики сельского хозяйства ТАСХН

В данной статье рассматриваются теоретические и методические основы, роль и место зернового кластера региона в обеспечении достижения параметров обеспечения продовольственной безопасности Республики Таджикистан. В условиях Республики Таджикистан и её регионов для обеспечения продовольственной безопасности зерновой кластер оказывает определенное влияние на развитие других отраслей агропромышленного комплекса и состояние продовольственной безопасности, поскольку его развитие направлено на удовлетворение потребностей и снижение уровня бедности населения в главном продукте питания хлебе, животноводства - в зернофураже, зерноперерабатывающей промышленности - в сырье.

Ключевые слова: зерновой кластер региона, обеспечение продовольственной безопасности, агропромышленный комплекс, формирование зерно-продуктового кластера, развитие аграрных кластеров, эффективность функционирования, развитие сельского хозяйства.

В настоящее время кластерный подход к развитию сельского хозяйства Республики Таджикистан и повышению его конкурентоспособности способствует повышению дохода и экономической стабильности предприятий, входящих в его состав.

В условиях Республики Таджикистан и её регионов для обеспечения продовольственной безопасности зерно-продуктовый кластер оказывает определенное влияние на функционирование сектора сельского хозяйства и состояние обеспечения продовольственной безопасности, потребностей и снижения уровня бедности населения в главном продукте питания - хлебе, животноводства - в зернофураже, зерноперерабатывающей промышленности - в сырье.

Целью образования зерно-продуктового кластера в регионах республики является обеспечение эффективного функционирования организации, создание новейших технологий для производства и сбыта зерновых продуктов. Это обуславливается тем, что «зерно-продуктовый подкомплекс является структурным формированием агропромышленного комплекса, обеспечивающим сбалансированное и стабильное функционирование всех включенных в него производственных, социальных и рыночных структур, конечная цель которого состоит в удовлетворении рациональных потребностей обще-

ства в зерне и продуктов его переработки» [1,9].

В этой связи мы согласны с мнением Э.Ф.Амировой, которая отмечает, что «положительное влияние кластеров на экономику региона проявляется через увеличение эффективности деятельности предприятий и организаций на его территории. В свою очередь, это проявляется в росте налоговых отчислений предприятий в региональный бюджет [1,12].

По мнению К.Н.Онищенко, «ядро зерно-продуктового кластера должны составлять предприятия, занимающиеся производством, хранением и переработкой зерна. К производителям относятся сельскохозяйственные и унитарные предприятия, фермерские хозяйства, занимающиеся выращиванием зерновых культур. Предприятия хранения – это элеваторные хозяйства. Переработчики – мукомольные, комбикормовые и хлебопекарные заводы, кондитерские и макаронные фабрики» [2,100-103].

В свою очередь К.А.Лебедев пишет, что «зерно-продуктовый подкомплекс включает отрасли, имеющие тесные экономические и производственные взаимосвязи, специализирующиеся на производстве зерна, его переработке и хранении, а также обеспечивающие зерновую и перерабатывающую отрасли средствами производства» [3].

Предложенные И.Г.Калькаевым межрайонные объединения по производству, переработке и реализации зерно продукции «могут стать прообразом инновационной модели объединения региональных учреждений, предприятий и организаций в зерно продуктовый кластер. Нормальное функционирование зерновых хозяйств обеспечивается за счет их связи с различными отраслями общественного производства. Выделение отраслей, причастных к производству конечной зерновой продукции, определение их принадлежности к конкретной сфере имеет отношение к исследовательскому аспекту проблемы

формирования зерно-продуктового кластера» [4,229-300].

По определению А.Р. Прудниковой и К.Н. Горчиченко «зерно-продуктовый кластер представляет собой интеграцию различных видов деятельности в единый процесс производства и переработки зерна, реализации конечной продукции и имеет в своей структуре большое число связей. Формирования и развитие кластера в зернопроизводящем регионе позволит оптимальным образом организовать инфраструктуру регионального рынка, а также оптимизировать цены на зерно и зерно продуктов внутри региона» [5,105].



Рис.1. Технологический процесс производства, реализации и сбыта зерновых продуктов
Источник: Составлено автором.

Зерно-продуктовый кластер агропромышленного комплекса республики является важным фактором обеспечения собственным продовольствием население республики и ее регионов.

На наш взгляд, для обеспечения продовольственной безопасности важными задачами зерно-продуктового кластера в республике должно стать производство высокого качества зерновой продукции и его кластеризация: заготовка, транспортировка и хранение зерно-продуктов в регионах республики. Региональный зерновой кластер, как и другие отрасли экономики сельского хозяйства способствует воздействию на самообеспечение продо-

вольственной безопасности страны. Без научно-технического потенциала, кадрового обеспечения и новых технологий кластеризация экономики аграрного сектора не может существовать.

В условиях хозяйственной самостоятельности основная цель формирования зерно-продуктового кластера в регионе способствует повышению конкурентоспособности зерновой продукции на уровне кластеризации экономики сельского хозяйства. При этом развитие зернового производства в рамках кластера направлено для эффективного удовлетворения и обеспечения потребностей населения региона зерно-продуктом.

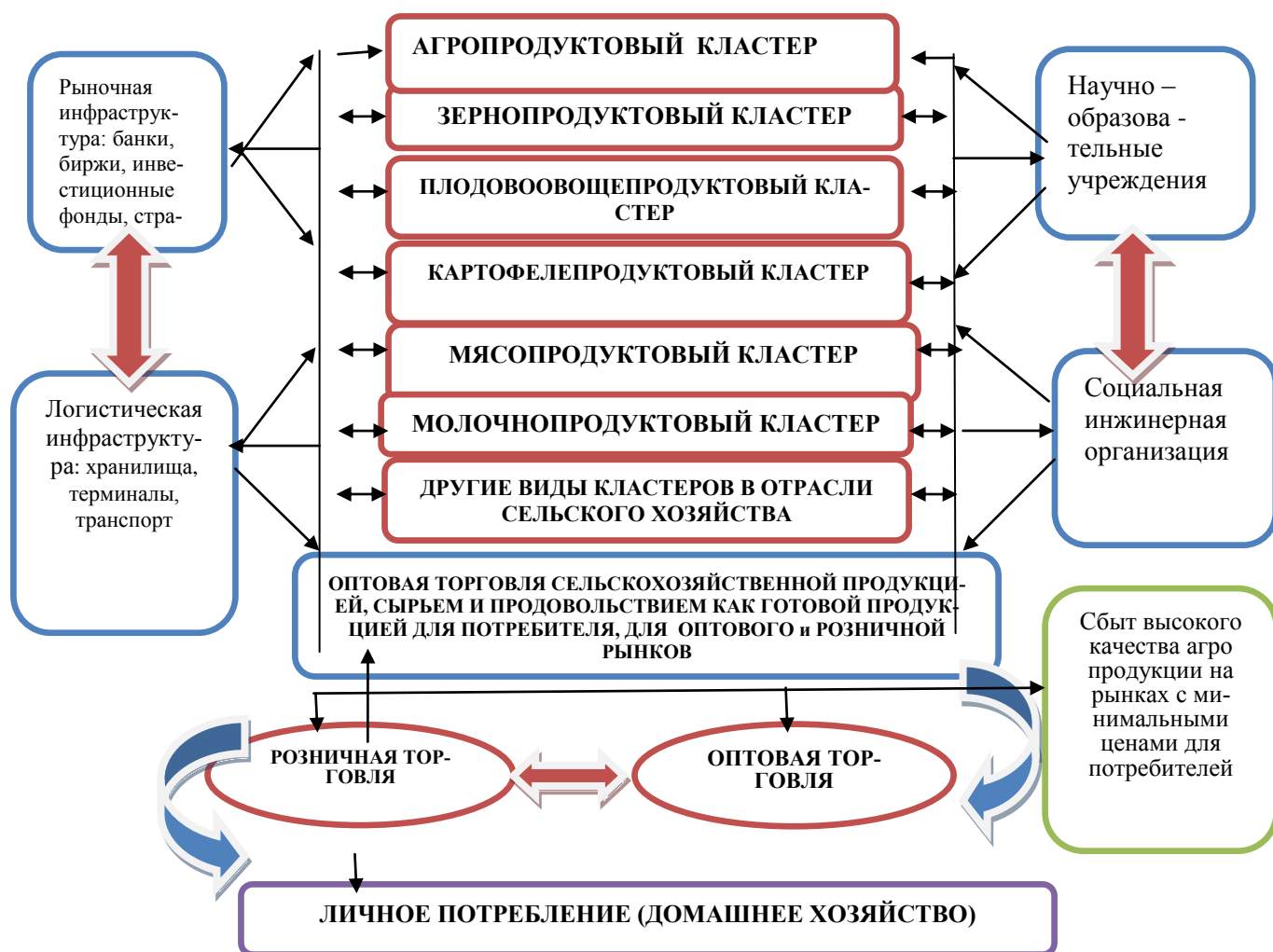


Рис. 2. Состав продуктовых кластеров в АПК Республики Таджикистан
Источник: Составлено автором.

На наш взгляд, основными элементами этапов функционирования зернопродуктового кластера Республики Таджикистан должны быть: выращивание зерновых культур, услуги элеватора и хлебоулочного комбината, производственная деятельность зерноперерабатывающих предприятий, местные органы управления, НИИ, ВУЗы, НЦ, СУЗы, поставщики сырья, поля, потребители, лизинговые компании, торгово-финансовый сектор, общественные организации и объединения, координационный центр для развития кластера, инновационный центр технопарка и т.д.

Посевные площади зерновых и зернобобовых культур, (включая кукурузу на зерно) всего в 2016г. составили 423460 гектаров, из них пшеница 297479га, кукуруза на зерно 16833га, рис 13678га, зернобобовые 15231га. Урожайность зерновых и зернобобовых культур во всех катего-

риях хозяйств в Республике Таджикистан за 2016г. составила 29,2 ц/га. Самый хороший урожай получил Вахдатский район - по 32,5ц/га пшеницы. Зерновые культуры в 1991г. составили 28,2%, а в 2016, соответственно 50,6% или на 22,4% больше, чем в 1991г. Валовой сбор урожая зерновых и зернобобовых культур во всех категориях хозяйств в 1991г. был 291955 тонн/га, а в 2016 г. составил 1435810 тонн, по сравнению с 1991г. на 943855 тонн больше.

В получении высокого урожая важную роль играет удобрение. До 40-50% продуктивности пшеницы формируется за счет удобрений. При выращивании зерновых культур главным образом вносят органические и минеральные удобрения - азотные, фосфорные и кальцины. Однако для стабильного формирования урожая растения нуждаются и в микроэлементах, которые вносятся в небольших дозах.



Рис. 3. Принципиальная схема зернового кластера в Республике Таджикистан

К ним относятся железо, бор, молибден, цинк и другие. Надо отметить, что важная роль в росте, развитии и повышении урожайности зерновых культур и качества урожая играют органические удобрения.

Ядром внутреннего контура являются производители сельскохозяйственной продукции и перерабатывающие предприятия. Во внутренний контур входят также различные виды инфраструктур, обеспечивающие деятельность распределения зерновой кластера.

Таким образом, кластерная политика является одним из важнейших инновационных подходов национальной и региональной экономик по переходу от аграрно-индустриальной к индустриально-аграрной модели макроэкономического развития сельского хозяйства. Несмотря на то, что настоящее время такой подход сталкивается с трудностями, мы считаем, что он является весьма эффективным путем обеспечения развития национальной экономики и агропромышленного комплекса, особенно, в области зернового производства страны.

ЛИТЕРАТУРА:

- 1.Амирова Э.Ф. Перспективные направления повышения эффективности зерно продуктового подкомплекса //Вестник Казанского государственного университета. - Казань, 2008. - № 2(8).- С.9-12.
2. Онищенко К.Н. Концептуальная схема формирования кластера на основе зерно продуктового подкомплекса// Проблемы материальной культуры. С.100-103.
- 3.Лебедев К.А. Концепция государственного регулирования зерно продуктового подкомплекса:[Электронный ресурс]/ К. А. Лебедев. – Режим доступа: [http://www. Nbuv. Gov.ua/portal/soc_gum/Ekonk/2009_26/lebedev.pdf/](http://www.Nbuv.Gov.ua/portal/soc_gum/Ekonk/2009_26/lebedev.pdf/).
- 4.Калькаев И.Г. Обоснование и формирование критериев устойчивого развития зерно-продуктового подкомплекса /И.Г.Калькаев // Формирование рыночных отношений в региональном АПК: матер. Междунар. заочн. науч.-практ. конф. / под общ. ред. М. П. Гриценко. – Барнаул: Аз Бука, 2004. – С. 292-300.
5. Прудникова А.Р., Горчиченко К.Н. Концептуальный подход к управлению инновационными процессами в зерновом производстве региона. - М., 2012.-№83 (09).- С.105.
6. Марков Л.С. Проблемы реализации кластерной политики в России//Научный эксперт, М., 2007. - № 4.- С.366.

Махмадиев Ф.Б.,
Шоев Д.П.

НАҚШ ВА МАҚОМИ КЛАСТЕРИ ҒАЛЛАДОҶАИ МИНТАҚА ДАР ТАЪМИНИ АМНИЯТИ ОЗУҚАВОРИИ ҶУМҲУРИИ ТОЧИКИСТОН

Институти иқтисодиёти кишоварзии
Академияи илмҳои кишоварзии Тоҷикистон

Дар мақола асосҳои назариявӣ ва методологии нақш ва ҷойгоҳи кластерҳои ғалладонаро дар минтақаи амнияти озуқаворӣ кишвар барои расидан ба параметрҳои амнияти озуқаворӣ дар Ҷумҳурии Тоҷикистон баррасӣ мегардад. Дар шароити Тоҷикистон ва минтақаҳои он таъмини амнияти озуқаворӣ, кластерӣ ба рушди бахшҳои дигари комплекси агросаноатӣ ва амнияти озуқаворӣ кишвар таъсири манфӣ мерасонад, зеро рушди он барои ҳалли ҳаҷми ҳаҷми сатҳи камбизоатии аҳоли дар маҳсулотҳои хӯрокаи, нон, хӯроки чорво, саноати коркарди ашёи хом - дар ашёи хом, таъсир мерасонад.

Калидвожаҳо: кластерҳои ғалладонагӣ, амнияти озуқаворӣ, комплекси агросаноатӣ, ташаккули кластерҳои маҳсулот, рушди кластерҳои аграрӣ, самаранокӣ, фаъолият, рушди кишоварзӣ.

Makhmadiev F.B.,
Shoev D.P

**ROLE AND PLACE OF A REGION GRAIN CLUSTER IN SECURED
FOOD SECURITY OF THE REPUBLIC OF TAJIKISTAN**

**Institute of Agricultural Economics
of the Agricultural Sciences of Tajikistan**

This article examines the theoretical and methodological foundations of the role and place of the grain cluster in the region in the country's secured food security in achieving the parameters of secured food security in the Republic of Tajikistan. In the conditions of the Republic of Tajikistan and its regions to ensure food security, the grain cluster has a certain impact on the development of other sectors of the agro-industrial complex and the state of the country's food security, since its development is aimed at meeting the needs and reducing the level of poverty of the population in the main product food, bread, livestock, in grain fodder, grain processing industry - in raw materials.

Key words: *grain cluster of the region, secured food security, agro – industrial complex, the formation of a grain product cluster, the development of agrarian clusters, efficiency of functioning, the development of agriculture.*

Современные тенденции рынка труда

УДК 71+37.27 (2)

Исламов С. И.
Исломова З.С.

ИСПОЛЬЗОВАНИЕ ДЕМОГРАФИЧЕСКОЙ ИНФОРМАЦИИ В ПРЕДПРИНИМАТЕЛЬСТВЕ

Институт экономики и демографии
Академии наук Республики Таджикистан
Институт предпринимательства и сервиса

В данной статье, подробно показано значение демографической информации для успешного развития предпринимательства бизнесменов не только на сегодня, но и на перспективу.

В статье приведено много статистических данных демографической информации. Показано, что в перспективе изменение этой демографической информации изменит и рыночный спрос на товары и услуги по всем номенклатурам.

Поэтому в Таджикистане создание Центров информации и прогнозирования экономики окажет большую помощь бизнесменам.

Ключевые слова: бизнес, информация, потребность на товары, прогноз, программа исследования, статистика.

Демографическая информация представляет собой совокупность показателей, которые дают представление о состоянии, структуре и динамике определенных демографических событий. Например, информацию о рождаемости населения можно получить на основе данных о числе рожденных детей и их динамике, о числе рожденных детей на 1000 населения (этот показатель называют промилле и выражается значком - ‰), о числе детей рожденных одной женщиной в репродуктивном возрасте (15-49 лет) и т.д. Подобно этому можно получить информацию о смертности, брачности, разводе, миграции населения, о уровне образования, квалификации, поло-возрастной структуре населения и т.д.

Каждая демографическая информация дает оценку тому или иному демографическому состоянию человека, группы людей и населения в целом.

Любая демографическая информация в отдельности может дать определенную информацию о потребительских потребностях человека. Например, ребенок в возрасте 0-4 лет показывает, какие ему нужны детское питание, детская обувь и одежда, игрушки, жилье и т.п. Мужчины в возрасте 65-70 лет нуждаются в специфических для их возраста питания, одежде, жилье, отдыхе, уходе и т.п. Женщины в этом возрасте также имеют свои специ-

фические потребности для жизни и духовного развития.

Набор предметов потребления различается также у населения отдельной национальности. Например, туркменки и киргизки в возрасте 15-30 лет обычно носят длинные платья с длинными рукавами, а русские женщины носят платья отличающиеся по пошиву и материалу изготовления от других. Потребительские потребности различаются и среди мужчин и детей. Таджики носят головной убор «туппи» или «токи» (тюбетейка), а киргизы носят папахи и т.д.

Потребность населения на потребительские товары отличается также среди верующих и неверующих: по одежде, питанию, санитарно-гигиеническим и бытовым условиям.

Потребности людей в предметах потребления могут отличаться в зависимости от места проживания: в холодных поясах выше потребность в теплой одежде и в высококалорийном питании, в жарких поясах люди носят более легкую одежду и питаются более легкой едой.

Различия в потреблении имеются между населением городов и сельской местности. У одних народов одни потребности при проведении свадеб, торжеств и траурных церемоний, а у других отличаются.

Кроме всего этого потребность людей изменяется под действием научно-технического, бытового, санитарно-

гигиенического развития общества, традиций и обычаев (часть из которых с развитием общества уходит в прошлое, а на место их появляются новые). Например, 50-60 лет тому назад коренное население Таджикистана в широком масштабе пользовались в комнатах печками «сандали», готовили пищу на огне и т.п. Сегодня массовая электрификация и газификация быта вытеснила из бытового потребления значительной части семей прошлые стандарты жизни. Это привело к серьезному изменению структуры бытовых потребностей семей и населения в целом.

Таких примеров из жизни людей можно привести множество. В этом ракурсе возникает вопрос, как построить в условиях рыночной экономике свой бизнес, чтобы максимально качественно, в необходимом количестве обеспечить потребности населения, семей и каждого потребителя.

Здесь особую роль может сыграть демографическая информация не только на сегодняшний день, но и на 15-20 лет вперед. Это является важнейшим фактором процветания любого бизнеса.

Таблица 1. Динамика численности населения Республики Таджикистан и ее регионов за 1991-2017 гг. (в %)

Годы	1991	1997	2000	2005	2007	2008	2009	2010	2015	2017
Республика Таджикистан	100	107,6	114,3	125,3	129,9	132,4	135,3	138,4	155,6	163,0
ГБАО	100	114,8	122,3	122,7	122,4	120,5	120,8	121,5	127,1	130,6
Г. Душанбе	100	85,8	96,5	107,8	112,6	115,4	118,6	121,7	135,0	139,7
Хатлонская область	100	111,3	118,1	130,4	135,3	137,9	140,9	144,1	163,6	171,0
Согдийская область	100	109,2	114,6	123,4	127,3	129,4	131,8	134,5	150,3	156,7
Города и РРП	100	109,5	115,9	129,4	135,1	138,3	141,8	145,6	166,0	174,6

Таблица 2. Общий коэффициент рождаемости населения Республики Таджикистан и ее регионов за 1950-2017 годы (число рождений на 1000 человек)

Годы	Всего	ГБАО	Согд. обл.	Хатлон. обл.	г. Душанбе	РРП
	рожд.	рожд.	рожд.	рожд.	рожд.	рожд.
1950	30,4	38,1	31,3	-	27,1	-
1960	33,5	49,7	32,1	-	28,3	-
1970	34,8	43,1	37,6	-	21,4	-
1975	37,0	43,1	35,9	-	23,7	-
1986	42,0	38,6	39,5	-	25,6	-
1991	38,9	35,4	33,9	46,0	24,1	43,7
2000	27,0	17,4	25,1	28,6	28,5	28,1
2005	26,4	14,9	22,8	31,4	22,2	26,5
2007	28,1	15,1	25,2	30,8	27,9	29,2
2008	27,9	17,3	25,8	30,5	25,6	28,8
2009	26,8	18,0	27,6	28,1	18,7	28,4
2014	27,8	21,9	28,2	31,1	16,5	27,5
2015	28,1	25,1	27,8	30,9	18,3	28,6
2016	26,6	21,1	25,3	29,6	18,1	27,6
2017	26,0	21,8	23,9	28,7	18,4	26,6

Из данных таблицы 2 видно, что общий коэффициент рождаемости населения Республики Таджикистан за 1950- 2017г. с перепадами снижался и с 30,4 опустился до 26,0 на 1000 населения. В перспективе в 2050-х годах он снизится до 10 на 1000 населения.

Смертность населения страны за 1990-2014 годы снизилась с 40,0 до 4,1, а в 2050 годах составит 8,4 на 1000 населения.

Изменится и половозрастная структура населения. Уменьшение рождаемости населения и увеличение продолжительности жизни приведет к увеличению доли пожилых людей.

В этническом составе населения Таджикистана благодаря прошедшим политическим, социально-экономическим процессам произошли существенные изменения. Это видно из таблицы 3 [1,84].

За период между переписями населения 1959 и 2010 годах доля таджиков увеличилась на 31,2 процентного пункта, а доля лиц европейской и кавказской национальности уменьшилась значительно, доходя до 0,0 и 0,1 процентного пункта.

Существенные изменения произойдут в структуре использования валового дохода домашних хозяйств.

В 2015 году домохозяйства 57,8% валового дохода использовали на питание, а 27,6% на непродовольственные товары. В перспективе произойдет увеличение затрат на непродовольственные товары и оплату личных услуг. [2, 31].

Изменения произойдут и в жилищной сфере, коммунально-бытовой и других сферах.

Возрастет культура потребления населения, увеличится техническая оснащенность семей и т.д.

Повысится качество населения: увеличится образовательный и культурно-технический уровень населения. Произойдут изменения и в типах и составе семей: от многопоколенных и многодетных семей будет осуществлен переход к простым малодетным и бездетным семьям. Увеличатся расходы вне дома.

Перечень изменений, которые будут происходить в ближайшие 25-30 лет можно продолжить. Задача демографии заключается в том, чтобы дать информацию бизнесменам о прогнозных изменениях, которые произойдут в населении и в его потребностях. На основе этого демографы-экономисты должны дать изменение потребности населения на товары и услуги детально по каждой их номенклатуре в перспективе. Это позволит бизнесменам постепенно ориентировать и совершенствовать свое производство и систему услуг. [3, 13]

Информационные демографические услуги предпринимателям могут оказать различные Центры информации, но они должны работать в тесном контакте с предпринимателями сферы производства товаров.

Демографические Центры информации обычно дают прогноз спроса населения исходя из имеющейся структуры товаров и услуг. Однако такой подход не может учитывать те изменения в производстве этих товаров и услуг, которые происходят в призме инновационного развития. В данном случае речь идет о производстве и изменении спроса населения в товарах и услугах на абсолютно новые или усовершенствованные товары и услуги, о которых пока население осведомлено сравнительно слабо.

Таблица 3. Изменения этнического состава населения (основных национальностей) Республики Таджикистана, (в %).

	1959	1970	1979	1989	2000	2010
Таджики	53,1	56,2	58,8	62,3	79,9	84,3
Узбеки	23,0	23,0	22,9	23,5	15,3	12,2
Русские	13,3	11,9	10,4	7,6	1,1	0,5
Татары	2,9	2,4	2,1	1,4	0,3	0,1
Немцы	1,6	1,3	1,0	0,7	0,0	0,0
Киргизы	1,3	1,2	1,3	1,3	1,1	0,8
Украинцы	1,4	1,1	1,0	0,8	0,1	0,0
Туркмены	0,4	0,4	0,4	0,4	0,3	0,2

Поэтому, чтобы устранить это противоречие необходимо либо при крупных производствах товаров народного потребления организовать свои Центры демографической информации, либо необходимо иметь тесные контакты с частными Центрами демографической информации, чтобы они могли информировать население о перспективах развития производства новых товаров и услуг. Одновременно должны показывать технико-экономические преимущества новых потребительских товаров по сравнению с имеющимися.

На начальных этапах можно ограничиться небольшим территориальным объектом информационного сбора и обработки материалов. По мере приобретения опыта можно постепенно расширять сфе-

ру действия информационных демографических Центров.

Важным здесь является не только подготовка кадров демографов-экономистов, которые обладали бы глубокими демографо-экономическими знаниями, но и могли составлять квалифицированные программы по сбору и технической обработке необходимых материалов. Отсюда возникает еще большая потребность Центров информации в подготовке в вузах демографов-экономистов, программистов, социологов.

В развитых странах зарубежья, работы по оказанию демографических услуг предпринимателям оказывают специальные Центры информации общегосударственного и регионального характера [4, 48].

Литература

1. Исламов С.И. Биосоциальное развитие человека. Демографический и социальный переходы. – Душанбе, 2019. – С. – 288
2. Основные показатели обследования бюджетов домашних хозяйств. – Душанбе, Агентство по статистике, 2016. – С. – 72
3. США: Демография и бизнес. – М., 1993. – С. – 48
4. Эганика В.Х. Демография для предпринимателей // Бизнес: Восток-Запад. – М., 1992. - № 1. – С. - 123

Исламов С.И.
Исломова З. С.

ИСТИФОДАБАРИИ ИТТИЛООТИ ДЕМОГРАФИ ДАР СОҲИБКОРИ

Институти иқтисодиёт ва демография
Академияи илмҳои Ҷумҳурии Тоҷикистон
Институти соҳибкорӣ ва хизмат

Дар мақолаи додашуда аҳамияти иттилооти демографӣ барои бизнеси бомуваффақияти соҳибкорон на танҳо барои имрӯз, балки барои оянда низ пурра нишон дода шудааст.

Дар мақола маълумотҳои омории зиёд оид ба иттилооти демографӣ оварда шудааст. Нишон дода шудааст, ки дар оянда дигаргуншавии ин иттилооти демографӣ талаботи бозорро барои кор, мол ва хизматрасониҳо аз рӯи тамоми номгӯи дигаргун мешавад.

Бинобар ин, дар Тоҷикистон ташкил намудани Маркази иттилоот ва ояндабинии иқтисодиёт барои соҳибкорон қўмаки зиёд мерасонад.

Калидвожаҳо: соҳибкорӣ, иттилоот, талабот ба мол, пешгӯӣ, барномаи тадқиқот, омор.

Islamov S. I.
Islomova Z. S.

USING OF DEMOGRAPHIC INFORMATION IN AN ENTREPRENEURSHIP

Institute of Economy and Demography
of the Academy of Sciences of the Republic of Tajikistan
Institute of entrepreneurship and service

This article deals in detail the importance of demographic information for the successful development of entrepreneurship not only for today but also for the future.

The article adduces a lot of statistical data about demographic information. It is shown that in the future the change of demographic information will change the demand for goods and services for all nomenclatures.

Therefore, creation of Centers for information and economic forecasting will be of great help to businessmen in Tajikistan.

Key words: business, information, demands for goods, forecast, research program statistics.

ЭВОЛЮЦИЯ ДЕМОГРАФИЧЕСКИХ ПРОЦЕССОВ РЕСПУБЛИКИ ТАДЖИКИСТАН (СУЩНОСТЬ, СОСТОЯНИЕ, ПРИЧИНЫ СМЕРТНОСТИ НАСЕЛЕНИЯ)

Институт экономики и демографии
Академии наук Республики Таджикистан

В статье рассматриваются вопросы эволюции современного типа смертности. Анализ эндогенных и экзогенных причин смертности позволяет судить о качественных переменах в причинах смертности, а динамика этой структуры служит хорошим индикатором процесса перехода от традиционного к современному типу смертности. Выявлена тесная связь между причинами смерти и возрастом ее наступления.

Ключевые слова: смертность, эндогенные причины, экзогенные причины, здоровье, факторы смертности.

Здоровье населения является одним из важнейших показателей благополучия страны, а его охрана и укрепление - приоритетным направлением развития любого цивилизованного государства.

В то же время изменения, происходившие в Таджикистане в конце XX века в условиях политического и социально-экономического кризиса, способствовали социальному расслоению общества, ухудшению качества жизни и жизненного уровня значительной части населения страны, нарастанию социальной напряженности и другим негативным последствиям, что не могло не сказаться на показателях общественного здоровья населения, к числу наиболее существенных из которых относится смертность населения.

Один из двух главных процессов, из которых складывается демографическая революция, составляют громадные качественные перемены в смертности. Они включают в себя глубокие изменения в самом отношении к жизни и смерти, в месте, занимаемом долгой человеческой жизнью на шкале социальных ценностей общества, в небывалом расширении контроля общества над природными и социальными факторами, вызывающими преждевременную смерть, и — как следствие всего этого — в огромном росте средней продолжительности жизни. Обобщая все эти перемены, можно говорить о смене самого исторического типа смертности, о переходе от традиционного к современному ее типу.

Наиболее характерная качественная черта смертности традиционного типа — обусловленность подавляющего большинства смертей внешними, экзогенными факторами среды, мало зависящими от возраста и поэтому служащими *главным* источником ранней, преждевременной смертности. Господство экзогенно детерминируемой смертности — естественное следствие невозможности установить эффективный контроль над неблагоприятными факторами среды в условиях неразвитости производительных сил и общественных отношений, бедности и невежества большей части населения, его тяжелой эксплуатации, пассивности человека прошлого по отношению к смерти.

Современный тип смертности возникает на определенном этапе исторического развития в результате скачкообразного расширения возможностей общества контролировать неблагоприятные факторы среды. В результате коренных экономических, социальных и культурных сдвигов, научного и технического прогресса жизнь и смерть человека несравнимо меньше, чем прежде, зависят теперь от случайных негативных воздействий внешней среды, так что смерть в гораздо большей, чем прежде, степени оказывается результатом действия внутренних, эндогенных факторов, порождаемых естественным развитием и старением человеческого организма.

Взаимодействие эндогенных и экзогенных факторов смертности схематически может быть представлено следующим образом.



Если у человека от рождения нет неустранимых генетических или каких-либо других нарушений, делающих его совершенно нежизнеспособным, то его организм обладает определенным запасом жизненных сил, способностью противостоять неблагоприятным внешним воздействиям. Эта способность эволюционирует с возрастом: она невелика у маленьких детей, пока их организм еще не окреп, затем она увеличивается, достигая максимума в возрастах примерно от 10 до 30 лет, после чего снова начинает идти на убыль в результате процесса естественного старения организма.

Процесс возрастной эволюции жизнеспособности — в основе своей эндогенный, однако на эту эндогенную основу накладываются экзогенные влияния, которые и определяют в значительной, часто в решающей, степени течение процесса вымирания поколения. Организм человека, эволюционирующий по своим собственным законам, в то же время всегда подвержен воздействию условий природной и социальной среды. Эти воздействия образуют некоторый внешний фон. Он может быть более «сильным» (частота и сила неблагоприятных внешних воздействий относительно велика) и более «слабым» (частота и интенсивность внешних воздействий относительно мала).

Некоторые из образующих фон единичных внешних воздействий могут значитель-

но превосходить защитные силы организма и приводить к смерти. Другие оказываются более слабыми и наносят только повреждения, не приводящие к немедленной смерти, но, как правило, оставляющие след в организме. Накопление таких повреждений присоединяется к действию естественных механизмов возрастной эволюции и в конечном счете ускоряет процесс снижения жизнеспособности с возрастом.

Таким образом, жизнеспособность организма всегда есть функция возраста. Смерть же есть результат того, что организм подвергся такому внешнему воздействию, сила которого превосходит способность организма (или какого-либо его незаменимого элемента) противостоять этому воздействию при той жизнеспособности, какой организм обладает на данном этапе своего развития.

Очевидно, что бывают такие внешние воздействия, которые губельны для организма любой жизнеспособности; смерть от таких воздействий не зависит от возраста. Другие же воздействия «условно губельны», т.е. губельны не всегда, а только при некоторой, достаточно пониженной жизнеспособности, свойственной тому или иному возрасту.

При «сильном» внешнем фоне гораздо чаще встречаются безусловно губельные, а также сильные «условно-губельные» воздействия и, кроме того, значительно быстрее снижается с возрастом способность про-

тивостоять «условно-гибельным» воздействиям. Поэтому массовое вымирание поколения начинается в ранних возрастах и растягивается практически на все время жизни поколения. На определенном этапе социально-экономического развития общество оказывается в состоянии резко ослабить внешний фон, снизить силу и частоту экзогенных воздействий. При «слабом» фоне в значительной степени утрачивают свое значение безусловно гибельные и сильные «условно гибельные» воздействия и в то же время гораздо меньшим оказывается влияние накопления экзогенно обусловленных повреждений на снижение жизнеспособности с возрастом. Поэтому массовое вымирание поколения начинается намного позднее, происходит за более короткий срок и определяется в решающей степени эндогенно детерминированным снижением жизнеспособности в результате естественного старения. Особенности старения и подверженность внешним воздействиям у разных индивидов, конечно, различны. Поэтому общая закономерность проявляется лишь в массе случаев, в среднем у всего поколения.

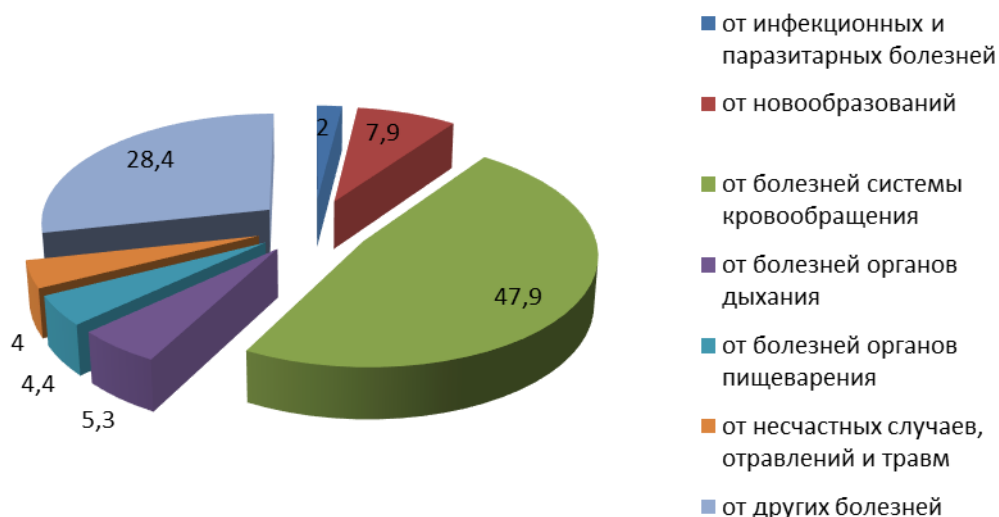
Воздействие экзогенных и эндогенных факторов-смертности приводит к формированию некоторой структуры конкретных, непосредственных причин смерти, причем эти причины сами могут быть подразделены на экзогенные и эндогенные. Так как почти в каждой такой причине отражается сложное переплетение действия внешних и внутренних факторов, подобное деление может быть лишь очень приблизительным, условным, разные авторы -проводят его по-разному. Например, Ж. Буржуа-Пиша к экзогенным причинам относит инфекционные болезни, болезни органов дыхания, несчастные случаи, отравления и травмы, а все прочие причины считает эндогенными.[1] Н. Кейфиц и С. Престон к эндогенным причинам относят болезни системы кровообращения, новообразования, язву желудка и двенадцатиперстной кишки, цирроз печени, врожденные пороки, а к экзогенным — инфекционные болезни, простудные заболевания, пневмонию, диарейные заболевания.[2] Прочие болезни делятся пропорционально двум описанным группам. Кроме того, к эк-

зогенным причинам относятся несчастные случаи, от отравления и травмы. Наиболее спорно в этих двух классификациях отнесение к числу эндогенных причин смерти новообразования, которые специалисты по эпидемиологии рака все более единодушно считают обусловленными в преобладающей части действием канцерогенных факторов среды. [3, 130; 4, 330] Подобной точки зрения придерживался и Б.Ц. Урланис. [5, 233]

Несмотря на спорность трактовки природы некоторых причин смерти, анализ их структуры позволяет судить о качественных переменах в смертности, а динамика этой структуры служит хорошим индикатором процесса перехода от традиционного к современному типу смертности.

Существует тесная связь между причинами смерти и возрастом ее наступления: преимущественно экзогенные причины — главный виновник смертей в младших и зрелых возрастах, от преимущественно эндогенных причин погибают в основном люди преклонных лет. Исключение составляют злокачественные новообразования (если трактовать их как экзогенно обусловленные): они также вызывают смерть главным образом, у пожилых и престарелых лиц, что может объясняться кумулятивным характером действия канцерогенных факторов, длительным, постепенным накоплением в организме эффекта их воздействия. Поэтому их можно считать «квазиэндогенной» причиной.

В силу указанной связи перестройка структуры причин смерти в процессе перехода к современному типу смертности ведет к оттеснению большинства смертей к старшим возрастам и потому имеет ярко выраженный положительный смысл. Чем ниже среди всех причин смерти доля бесспорно экзогенных причин — инфекционных, простудных заболеваний, несчастных случаев, травм и пр. — и чем выше доля такой в основном эндогенной причины, как болезни системы кровообращения, а также доля «квазиэндогенных» злокачественных новообразований, тем более прогрессивна структура причин смерти, тем ближе завершение перехода к современному типу смертности.



Причины смертности в Республике Таджикистан в 2015 г. (%) [6, 137]

Анализ структуры причин смерти сопряжен с немалыми трудностями. Часто применяющиеся показатели — доли умерших от каждой причины во всей совокупности умерших — подвержены влиянию возрастного состава населения и потому затрудняют временные и пространственные сопоставления структур. Пригодные для корректных сопоставлений показатели могут быть получены только в результате построения таблиц смертности по причинам смерти, которые позволяют исчислять такие обобщенные характеристики смертности, как доля лиц в каком-либо поколении, которые умрут от данной причины (вероятность смерти от данной «причины»), средний возраст смерти от данной причины, влияние устранения смертности от данной причины на продолжительность жизни (сокращение средней продолжительности за счет данной причины). Только использование этих и подобных им показателей таблиц смертности по причинам смерти дает надежный, устраняющий влияние возрастного состава спо-

соб оценки структуры смертности по причинам смерти.

Таким образом, переход к современному типу смертности — важнейший демографический, а в более широком смысле — социальный процесс. Он приводит к спасению огромного числа человеческих жизней, обрывавшихся прежде на самых первых шагах, к небывалому в истории увеличению средней продолжительности жизни. Непосредственным, ближайшим условием этого сдвига служит поистине революционный переворот в структуре причин смерти и связанные с ним кардинальные изменения кривых вымирания и дожития. Но сами эти условия возникают лишь в результате чрезвычайно глубоких экономических, социальных и культурных перемен, охватывающих все общество и делающих возможным резкое ограничение действия, прежде почти бесконтрольного, неблагоприятных для здоровья и жизни человека факторов природной и социальной среды.

Литература

1. Bourgeois-Pichat /. *Future outlook for mortality decline in the world.* — *Population Bulletin of the United Nations*, 1978, № 11, p. 12—41.
2. Preston S. H., Keyfitz N.t Shoen P. *Causes of death. Life tables for national populations.* N. Y. — L., 1972
3. Муир К.С. Доказательства эпидемиологии рака // *Здоровье и окружающая среда.* М.: Мир, 1979.-С. 130- 169.
4. Пурде М.К. Эпидемиология рака молочной железы// *Эпидемиология рака в СССР и США.* М, 1979. - С. 328-340.

5. Урланис Б. Ц. Эволюция продолжительности жизни /Монография. — М.: Статистика, 1978. — 310 с.

6. Демографический ежегодник Республики Таджикистан: 25 лет государственной независимости // Агентство по статистике при Президенте РТ, 2016 г. — 336с. URL: http://stat.www.tj/08a738143cc0b0152aa19a4d4a44aee1_1510575404.pdf

Раҷабова И.Р.
Холиқова А.З.

ТАҲАВВУЛОТИ РАВАНДҲОИ ДЕМОГРАФӢ ДАР ҶУМҲУРИИ ТОЧИКИСТОН (МОҲИЯТ, ҲОЛАТ ВА САБАБҲОИ ФАВТ)

Институти иқтисодиёт ва демография
Академияи илмҳои Ҷумҳурии Тоҷикистон

Дар мақола масъалаҳои ташаккули шакли муосири фавт мавриди таҳлил қарор дода шудааст. Таҳлили сабабҳои эндогенӣ ва экзогенӣ фавт имконият медиҳад, ки дар бораи тағйиротҳои сифатии фавти аҳоли муҳокимаронӣ намоем ва динамикаи таркиби он нишондиҳандаи хуби ҷараёни гузариш аз шакли анъанавӣ ба шакли муосири фавт ба ҳисоб меравад. Дар мақола алоқамандии зичи сабабҳои фавт ва сину соли фарорасии он нишон дода шудаанд.

Калидвожаҳо: фавт, сабабҳои эндогенӣ, сабабҳои эндогенӣ, омилҳои солимии равоӣ.

Radzhabova I.R.,
Khalikova A.Z.

DEMOGRAPHIC EVOLUTION PROCESSES OF THE REPUBLIC OF TAJIKISTAN (ESSENCE, CONDITION, CAUSES OF THE MORTALITY)

Institute of Economics and Demography
of the Academy of Sciences of the Republic of Tajikistan

The article deals with the formation of the modern type of mortality. Analysis of endogenous and exogenous causes of mortality makes it possible to judge the qualitative changes in mortality, and the dynamics of this structure serves as a good indicator of the transition from traditional to modern type of mortality. Revealed a close relationship between the causes of death and the age of its occurrence.

Key words: mortality, endogenous causes, exogenous causes, health, mortality factors.

**ДОБРОВОЛЬНОЕ СТРАХОВАНИЕ ЖЕНЩИН
ПО БЕРЕМЕННОСТИ И РОДАМ**
Институт экономики и демографии
Академии наук Республики Таджикистан

В статье рассматриваются социально-экономические и демографические вопросы добровольного страхования женщин в случае беременности и родов, как дополнительная защита женщин вне государственных социальных программ, которые направлены на усиление защиты женщин в контексте человеческого капитала и его влияния на воспроизводство населения.

Ключевые слова: *страхование, женщина, беременность, роды, повреждения, страховая сумма, страховая премия, страховые выплаты.*

Быть родителем это значит изменить свою жизнь и приобрести новый социальный статус, что является желанной мечтой большинства молодых пар.

Во многих странах, в том числе и в Республике Таджикистан, правовые, экономические и организационные основы государственного социального страхования регламентированы Законом Республики Таджикистан «О государственном социальном страховании» от 01.08.2003 N35 с последующими изменениями и дополнениями, внесенными в 2013 году, в рамках которого предусмотрена защита женщины по беременности и родам. Например, в соответствии со статьей 13 указанного закона «Государство гарантирует выплату пособия по беременности и родам и выплачивает в размере полного заработка за весь период отпуска, предоставляемого женщине в связи с беременностью и родами, независимо от того, сколько дней отпуска пришлось на дородовые и сколько на послеродовые периоды» [1]. Однако, в рамках программ государственного социального страхования не предусмотрена защита женщин от различных негативных последствий в период беременности и родов, а если и предусмотрены, то имеют ограниченный характер.

Поэтому Законом Республики Таджикистан «О страховой деятельности», принятым 23.07. 2016, № 1349 [2], предусмотрено добровольное медицинское страхование, в рамках которого страховые организации, независимо от формы собственности, проводят добровольное страхование женщин по беременности и родам.

Попытка решения данного вопроса, а именно страхование женщин по беременности и родам в добровольной форме, то есть

вне государственных социальных программ, была предпринята еще в конце 80-х и начале 90-х годов в СССР, где Союзным Госстрахом, монополистом в страховании, были даны рекомендации органам Госстраха союзных республик разработать и внедрить востребованные населением региональные виды страхования. Именно с того периода Госстрахи Союзных республик, в том числе и Госстрах в Республике Таджикистан, стали разрабатывать различные новые инновационные в тот период виды страховых. Авангардом по внедрению региональных видов страхования стал Госстрах СССР и Госстрахи Республики Казахстан и Кыргызстан [3]. Именно указанные республики разработали для проведения своими филиалами такие виды регионального страхования как «Страхования призывников от несчастных случаев», «Добровольное страхование женщин по беременности и родам», «Страхование от хирургического вмешательства», а также ряд других новых, инновационных видов страхования. Госстрах СССР распространил эти виды страхования по Госстрахам республик Союза. Однако, по различным объективным и субъективным причинам, указанные виды инновационного страхования не нашли своего понимания, восприятия и применения в Республике Таджикистан.

После распада СССР и разгосударствления монополиста Госстраха в странах СНГ, в том числе в Республике Таджикистан, стали создаваться страховые организации с различными формами собственности, например, акционерные и т.д..

В настоящее время в ассортименте страховых организаций Республики Таджикистан имеется такой вид страхования как

«Добровольное страхование женщин по беременности и родам». В страховую программу, разработанную страховыми организациями, входит обширный спектр предоставляемых услуг, которые ориентированы на то, чтобы создать комфортные, а главное максимально безопасные условия для рождения ребенка.

Однако, данный вид страхования не стал популярным и практически страховыми организациями в массовом порядке не проводился, то есть не стал востребованным среди населения нашей республики. Основная причина такого негативного явления - это отсутствие проведения страховщиками республики организационно-массовой работы среди населения и, в первую очередь, в медицинских организациях по защите материнства, куда обращаются женщины в период беременности, отсутствие соответствующих информационных буклетов, а также отсутствие в средствах массовой информации рекламы по данной тематике.

Успех данного вида страхования зависит от количества застрахованных женщин, то есть их должно быть много, так как здесь, как и в других видах страхования, в качестве компонента технологии страхования действует закон «больших чисел», то есть «ущерб меньшинства компенсируется средствами большинства». Потому что не все женщины, которые уплатили страховые премии страховой организации и стали страхователями, столкнутся со страховыми случаями во время действия договора страхования. А уплаченные ими страховые премии могут быть использованы в виде страховой суммы, обусловленной договором страхования, другими женщинами-страхователями, которые были подвержены страховым событиям, связанными с беременностью и родами. В этой технологии, конечно, при соблюдении принципа добровольности, количество пострадавших страхователей всегда меньше количества участвующих страхователей в создании страхового фонда.

Необходимо отметить, что добровольное страхование женщин по беременности и родам в государствах со сложившейся страховой системой успешно проводится десятки лет, что дает женщине спокойствие духа на 9 месяцев и уверенность в том, что все пройдет хорошо, отгоняя плохие мысли.

Например, где взять деньги, в случае чего, то есть при возникновении осложнений при беременности, если что-то пойдет совсем не так при рождении ребенка, как запланировано и т.п.. Поэтому, для того, чтобы женщине обрести спокойствие духа, необходимо приобрести полис добровольного страхования по беременности и родам, заключая договор страхования со страховыми организациями на страховом рынке, которые имеют лицензию на данный вид страхования. То есть, как говорят «застрахован, значит вооружен».

В государствах со сложившейся страховой системой функционируют специализированные медицинские и страховые организации, которые одновременно занимаются страхованием и оказанием медицинских услуг, в том числе по беременности и родам.

К сожалению, в настоящее время на страховом рынке Республики Таджикистан отсутствуют специализированные медицинские организации, которые совмещали бы страховую организацию и медицинское учреждение, то есть действовали бы в рамках одного юридического лица. Но для нашей республики - это дело будущего, то есть отложено на неопределенное время.

Тем не менее, в настоящее время, даже в этой ситуации женщины могут заключать договора страхования со страховыми организациями республики, которые имеют лицензию на осуществление страхования женщин по беременности и родам, и в случае возникновения определенных негативных событий во время беременности и родов оплатят все расходы женщины, произведенные за период беременности и действия срока договора страхования по справкам, выданным медицинским учреждением, куда за деньги обращалась (находилась на учете) беременная женщина.

При желании женщины заключить договор страхования на случай беременности и родов, есть еще один важный момент. Это заключение договора страхования посредством страхового брокера, так как страховой брокер является, во-первых, представителем страхователя, в данном случае женщины, а не страховщика, а, во-вторых, в отличии от страхователя, является профессионалом в вопросах страхования и компетентным в вопросах выбора подходящей страховой организации для заключения догово-

ра страхования. Однако, к сожалению, в настоящее время на страховом рынке нашей республики отсутствует институт страховых брокеров, и договора страхования в основном заключаются страховыми агентами или работниками страховой организации, которые в целях быстрого вовлечения граждан заключить договора страхования порою не предоставляют страхователю полную информацию о виде страхования, о платежеспособности страховой организации в выполнении своих договорных обязательств при возникновении страховых событий и т.п...

В данной статье будет изложена только часть страховых событий, связанных с беременностью и родами. Страховые организации могут включать также и другие повреждения, связанные с беременностью и родами, адаптируя их под разными программами медицинского страхования.

Изложим некоторые программы добровольного страхования женщин по беременности и родами, которые признаются страховыми событиями, и, оплачиваются страховыми организациями страховыми суммами, в зависимости от степени их тяжести, повлекшие за собой:

I. а) разрыв лонного или **крестцово-подвздошного** сочленения;

б) роды, потребовавшие оперативного вмешательства:

- кесарево сечение;
- удаление матки;
- повреждение или удаление внутренних органов в результате неправильных медицинских манипуляций.

II. Смерть ребенка (мертворожденный ребенок, а также смерть ребенка в первые 10 дней жизни).

III. Смерть роженицы (родильницы) в период пребывания в родильном доме от патологических родов, анафилактического шока.

К патологическим родам относятся:

- многоводие природах;
- роды, которые сопровождались (или которым непосредственно предшествовали) нефропатией, **приэклампсией**, эклампсией;

- роды, сопровождавшиеся следующими акушерскими операциями: кесаревом сечением и другие чревосечения во время родов, классический и комбинированный поворот на ножку, наложение акушерских

щипцов, извлечение плода с помощью вакуумэкстрактора; плодоразрушающие операция, ручное отделение последа, ручное и инструментальное удалением полости матки;

- роды, сопровождавшиеся значительной кровопотерей, вызвавшей вторичную анемию и сопутствующие ей заболевания;

- роды, сопровождающиеся разрывом шейки матки III степени, разрывом промежности III степени, расхождением лонного сочленения;

- роды с послеродовыми заболеваниями;

- осложнения от анестезии во время планового кесарева сечения;

- тяжелой формой эндометрита, тромбофлебита, воспалением тазовой брюшины и клетчатки септическими заболеваниями, гнойной маститой;

- роды у женщин, страдающих органическими заболеваниями сердца и сосудов (все формы многоклапанных пороков сердца, стеноз митрального клапана, все врожденные пороки — вне зависимости от степени нарушения гемодинамики, недостаточность митрального клапана при явлениях декомпенсации, наличие активного ревматического процесса во время беременности и в родах, состояние после операции на сердце), стойкие формы гипертонической болезни, стойкий гипотонический синдром во время беременности и родов (анемия при беременности; гемоглобин -55% и менее), лейкоз, болезнь Верльгофа и другие **капиллярнотоксикозы**, туберкулез в активной форме, заболевание почек и почечных лоханок, базедова болезнь, диабет, паренхиматозный гепатит с нарушением функции печени, болезнь Боткина;

- патология беременности и родов, приведшая к смерти женщины;

- родовая травма новорожденного ребенка, телесные повреждения ребенка, приведшие к его смерти от 7 дней жизни до окончания срока страхования;

-преждевременные роды (рождение незрелого плода).

С заявлением о выплате страховой суммы страхователь или лицо, в пользу которого заключен договор страхования, может обратиться в страховую организацию, с которой заключен договор страхования в течение трех лет [4], со дня наступления страхового события, представляя справку лечеб-

но-профилактического учреждения, подтверждающую факт или свидетельство ЗАГСа (или копию его, заверенную в нотариальном порядке) о смерти страхователя. За неблагоприятные последствия родов размер страховой суммы определяется в соответствии с «Таблицей размеров страховых сумм, подлежащих выплате в связи со страховыми событиями», которая разработана на основании расчетов, и имеется в распоряжении страховой организации. При актуарных расчетах учитываются следующие статистические показатели, как обычно за 5 лет:

- количество беременных женщин;
- количество родов;
- наименование заболевания в период беременности и родов;
- количество детей, родившихся за указанный период;
- количество мертворожденных детей;
- количество недоношенных детей и так далее.

Страховщики при составлении актуарных расчетов (тарифов) могут учитывать и другие обстоятельства.

В необходимых случаях страхователь (застрахованная) может быть направлена на освидетельствование к врачу для определения последствий повреждений.

В связи со смертью ребенка предусмотрена разделом II выплата страхового пособия в размере 25% от страховой суммы.

При одновременной смерти роженицы (родильницы) и ребенка выплачивается полная страховая сумма и пособие.

В случае смерти страхователя страховая сумма выплачивается лицу, в пользу которого был заключен договор страхования. Это могут быть дети, супруг и другие родственники, назначенные самим страхователем при заключении договора страхования.

Если после смерти страхователя последовала смерть лица, в пользу которого был заключен договор страхования, и это лицо не успело получить причитающуюся ему страховую сумму, она выплачивается его наследникам.

Кроме вышеизложенных сведений, другие вопросы, связанные с заключением договора страхования, выплата страховой суммы и другие правовые аспекты, более конкретно рассматриваются Главой 51 Гражданского кодекса РТ, Законом РТ «О

страховой деятельности» и другими нормативными правовыми актами Республики Таджикистан.

При разработке страховыми организациями вида страхования, например, «Добровольное страхование женщин по беременности и родам» используются типовые правила, применяемые и в других видах страхования, конечно, за исключением специфичности вида страхования. Здесь под «типовыми» имеются в виду срок страхования, возраст страхователя на момент заключения договора страхования, размер страховой суммы и страховой премии, порядок их уплаты и т.п.

В данной статье рассматриваемый вид страхования, требования к возрасту страхователя, размер страховой суммы и страховой премии, а также ряд других требований являются условными. Конкретные условия Правил страхования излагаются в тексте договора страхования и согласовываются со страховым надзором, а также при заключении договора страхования между страхователем и страховщиком.

Тем не менее, в данной статье мы изложим условные сведения о возрасте страхователя, сроке страхования, размере страховых сумм и страховой премии и т.д..

По условиям Правил «Добровольного страхования женщин в случае родов» договора страхования заключаются страховыми организациями с женщинами (страхователями) сроком на 1 год. Факт беременности подтверждается справкой лечебно-профилактического учреждения, где беременная женщина находится на учете, при этом возраст женщины не имеет значения.

Максимальный размер страховой суммы (ответственность страховой организации) в зависимости от программы страхования и лимита страховой организации составляет до 10 000 сомони. По желанию страхователя страховая сумма может быть установлена в большем размере, но должна быть кратной 100. Страховой взнос (страховая премия) уплачивается в размере 0,6% от общей страховой суммы.

Действие договора страхования прекращается:

- по истечению срока, в день, предшествующий тому, в который договор страхования вступил в силу;

- в случае выплаты полной страховой суммы, указанной в страховом свидетельстве;

- в случае смерти страхователя.

В случае выезда страхователя на постоянное место жительства за пределы Республики Таджикистан договор страхования утрачивает силу.

Требование о выплате страховой суммы предъявляется страховой организацией, с которой заключен договор страхования. При этом должны быть представлены следующие документы:

а) в связи со страховыми событиями, предусмотренным и разделами III – заявление по установленной форме, страховой полис, справка лечебно-профилактического учреждения;

б) лицом (лицами), в пользу которого заключен договор страхования – заявление, страховой полис, свидетельство ЗАГСа (или копия его, заверенное в нотариальном порядке) о смерти страхователя, распоряжение страхователя о том, кого она назначила для получения страховой суммы в случае своей смерти, если оно было составлено отдельно, а наследниками, кроме указанных документов, также свидетельство о праве на наследство, выданное нотариальной конторой.

Литература:

1. Закон Республики Таджикистан «О государственном социальном страховании» (в редакции Закона РТ от 01.08.2003 №35, от 29.04.2006 №187, от 5.03.2007 №244, от 30.07.2007 №332, от 6.10.2008 №440, от 16.04.2012 №824, от 01.08.2012 №893, от 28.12.2013 №1059)

2. Закон Республики Таджикистан «О страховой деятельности» от 23.07.2016 №1349

3. Региональные Правила страхования женщин на случай беременности и родов. Правления Государственного страхования Казахской ССР от 20 марта 1990 г..

4. Статья 221 Гражданского кодекса Республики Таджикистан (Ахбори Маджлиси Оли Республики Таджикистан, 1999 год, с последующими изменениями и дополнениями от 22.07.2013 №976).

Шаропов Н.,
Норкулов Х.

СУҒУРТАИ ИХТИЁРИИ ЗАНОН ҲАНГОМИ ҲОМИЛАДОРӢ ВА ТАВАЛЛУД

Институти иқтисодиёт ва демография
Академияи илмҳои Ҷумҳурии Тоҷикистон

Дар мақола масъалаҳои иҷтимоӣ ва демографӣ оид ба суғуртаи ихтиёрии занон ҳангоми ҳомиладорӣ ва таваллуд, ҳамчун ҷимояи иловагии занон берун аз барномаҳои давлатии иҷтимоӣ, ки ба баланд бардоштани ҳифзи занон дар шароити сармоияи инсонӣ ва таъсири он ба таваллудшавии аҳоли нигаронида шудааст, муҳокима карда мешавад.

Калидвожаҳо: суғурта, зан, ҳомиладорӣ, таваллуд, зарар, маблағи суғуртаи, мукофоти суғуртаи, пардохти суғуртаи.

Sharopov N.,
Norkylov H.

**VOLUNTARY INSURANCE OF WOMEN
FOR PREGNANCY AND CHILDBIRTH**
Institute of Economics and Demography
of the Academy of Sciences of the Republic of Tajikistan

The article reviews the socio-economic and demographic issues of voluntary insurance of women in the event of pregnancy and childbirth, as an additional protection of women outside state social programs, which is aimed at enhancing the protection of women in the context of human capital and its impact on population reproduction.

Key words: *insurance, woman, pregnancy, childbirth, damages, insurance amount, insurance premium, insurance payments.*

УДК: 331+339 (575.3)

Тошматов М.Н.,
Авғонов Н.А.**ИҚТИДОРИ САРМОЯГУЗОРИИ АҲОЛИИ ҶУМҲУРИИ ТОЧИКИСТОН:
МУШКИЛОТИ ИСТИФОДАБАРӢ ВА САМТҲОИ ТАКМИЛИ ОН
Донишгоҳи технологии Тоҷикистон**

Дар мақола пасандозҳои аҳолии ҳамчун сарчашмаи муҳими захираҳои сармоягузори дохили мавриди тадқиқ ва таҳлил қарор гирифтааст. Дар ҷараёни таҳлили масоили мазкур ҳаҷми пасандоз ва сармоягузориҳои аҳолии кишвар муайян карда шуда, ҳиссаи онҳо нисбат ба ММД баҳодиҳӣ карда шудааст. Инчунин, омилҳои асосии боздорандаи рушди устувори пасандозҳои аҳолии табиғии онҳо ба сармоягузори дар ҷумҳурии нишон дода шуда, роҳҳои такмили онҳо пешниҳод гардидааст.

Калидвожаҳо: пасандоз, сармоягузори, иқтисодиёт, иқтисодии сармоягузори аҳолии, низоми бонкӣ, табиғии пасандозҳои аҳолии ба сармоягузори.

Иқтисодиёти муосир ва рушди он ба захираҳои дохили сармоягузори асос ёфта, ба баланд бардоштани сатҳи зиндагии аҳолии нигаронида шудааст. Сарчашмаи асосии захираҳои дохили сармоягузори ин воситаҳои пулии озоди аҳолии ба ҳисоб мераванд, ки дар шакли пасандозҳо амал мекунанд.

Дар марҳилаи муосир ҳар як мамлакат барои таъмини тақрирестехсол ба маблағҳои кофӣ зарурат дорад, аз ҷумла Ҷумҳурии Тоҷикистон.

Чи тавре, ки дар Паёми Президенти Ҷумҳурии Тоҷикистон Эмомалӣ Раҳмон ба Парламенти кишвар 20 апрели соли 2012 таъкид карда шуда буд, ҷиҳати устувор гардонидани пешрафти иқтисодӣ дар шароити таҳдиду хавфҳои глобалии торафт афзояндаи ба иқтисодиёти кишвар таъсиррасонанда ҷалби ҳарчӣ бештари сармоя ба соҳаҳои гуногун нақши муҳим мебозад.

Боиси қайд аст, ки ҷалби сармоягузориҳо мутобиқи Стратегияи миллии рушди Ҷумҳурии Тоҷикистон афзалияти дарозмуҳлати миллии рушд мебошад.

Рушду инкишофи иқтисодиёти Ҷумҳурии Тоҷикистон, таъмини рушди босуботи он ва афзоиши он бевосита аз мавҷудияти сармоягузори бузург дар баҳши воқеии иқтисодиёт вобаста аст. Дар шароити кунунии иқтисодӣ чунин сарчашмаҳои анъанавии сармоягузори ҳамчун воситаҳои худии корхонаҳо, маблағҳои бучети давлатӣ, сармоягузориҳои хориҷӣ аён аст, ки барои рушди иқтисодиёти кишвар кофӣ намебошанд. Аз

ин рӯ, зарур аст, ки пасандозҳои аҳолии дар марҳилаи гузариш ҳамчун сарчашмаи муҳим ва ояндадори рушди иқтисодиёти Тоҷикистон ба назар гирифта шаванд.

Масъалаи ташаккули пасандозҳои аҳолии ва дар оянда истифодабарии онҳо бо мақсади сармоягузори яке аз мушкилоти актуалии муосири илми молиявӣ ба ҳисоб меравад. Ҳалли он имкон медиҳад, ки раванди рушди минбаъдаи пасандозҳо, инчунин, шаклҳои бехтарин ва усулҳои идоракунии пасандозҳои аҳолии муайн карда шаванд.

Дар бисёре аз кишварҳои мутараққӣ пасандозҳои аҳолии пешниҳодкунандаи захираҳои устувор ва ҳаҷми кофии сарчашмаҳои сармоягузори дар баробари воситаҳои молиявии кооператсияҳо (корхонаҳо) ва воситаҳои бучети давлатӣ ба ҳисоб мераванд[15,39].

Захираҳои молиявии хонаводаҳо дар бисёр мамлакатҳо иқтисодии асосии рушди ҷомеа мебошанд. Дар кишварҳои дорои иқтисодиёти бозорӣ пасандозҳои хонаводаҳо муқоисавандаанд ба маҷмуи маҳсулоти дохили (ММД) ва ҳатто баъзан аз он зиёдтар. Ҳамин тариқ, дар Ҷопон - 245% ММД, дар ИМА - 300% ва дар Фаронса бошад, 135%-ро ташкил медиҳанд. Мувофиқи маълумоти Бонки Ҷаҳонӣ барои чунин мамлакатҳо ба мисли Португалия, Чин, Таиланд, Туркия, Куриёи Ҷанубӣ, Малайзия, Ҳиндустон дар солҳои 70-80-уми охири асри 20 сарчашмаи асосии захираҳои молиявии дохили барои сармоягузориҳои пасандозҳои аҳолии ба ҳисоб мерафтанд, ки он ба ҳисоби миёна 12,9 фоизи ММД-ро ташкил медод[8,600].

Мавриди қайд аст, ки пасандозҳои аҳоли дар пешравию устувори иқтисодиёти миллӣ нақши муҳимро мебозанд. Чӣ тавре ки таҷрибаи ҷаҳонӣ нишон медиҳад, яке аз омилҳои муҳиме, ки дар пешравию иқтисодиёти мамлакатҳои Ҳиндустон, Бразилия, Ҷопон, Чин ва амсоли инҳо мусоидат намудааст, пасандозҳои аҳоли ба ҳисоб мераванд.

Коршиносони Бонки Ҷаҳонӣ хулосаи муҳимро пешниҳод намуданд, ки афзоиши ночизи меъри пасандози аҳоли дар иқтисодиёт назар ба зиёдшавии чандкратии воситаҳои сармоягузори хориҷӣ таъсири хело назаррас медиҳад [6,67].

Тибқи андешаи Кейнс ҳам истеъмоли ва ҳам пасандоз натиҷаи вазифаи даромади мебошад. Пас омилҳои асосие, ки ба рафтори истеъмоли ва пасандозии хонаводаҳо (оилаҳо) таъсир мерасонад, ин даромади мебошад. Маълум аст, ки даромадҳои аҳоли ба истеъмолот, ё ин ки бораи пасандоз равона карда мешаванд. Азбаски имконоти дигар барои истифодабарии даромади вучуд надорад, маълум мегардад, ки ҳиссаи пасандозҳо вобаста аст аз ҳиссаи истеъмолот ё аз сатҳи даромади. Дар алоқамандӣ бо ин гуфтаҳо дар ҷадвали 1. таносуби байни даромади, хароҷот ва пасандозҳои аҳоли дар иқтисодиёти Ҷумҳурии Тоҷикистон дар солҳои 2009 – 2017 таҳлил карда шудааст.

Ҷадвали 1. Таносуби байни даромади, хароҷот ва пасандози аҳолии Ҷумҳурии Тоҷикистон дар солҳои 2009 - 2017 (бо сомонӣ)

Солҳо	Нишондиҳандаҳо			
	Маҷмӯи даромади миёнаи якмоҳа ба як аъзои хонавода	Маҷмӯи хароҷоти миёнаи якмоҳа ба як аъзои хонавода	Бақияи байни маҷмӯи даромади миёна ва маҷмӯи хароҷоти миёна, моҳе ба як аъзои хонавода	Пасандоз моҳе ба як аъзои хонавода нисбат ба даромади, %
2009	155,72	149,87	5,85	3,76
2010	190,18	177,71	12,47	6,56
2011	225,62	227,53	-1,91	-
2012	258,81	251,59	7,22	2,79
2013	293,58	282,00	11,58	3,94
2014	323,64	290,06	33,58	10,38
2015	297,61	265,68	31,93	10,73
2016	351,14	321,36	29,78	8,48
2017	374,12	329,68	44,44	11,88

Сарчашма: Ҳисобҳои муаллифон дар асоси маълумоти Маҷмӯаи омили солонаи Ҷумҳурии Тоҷикистон – Душанбе, с 2014 сах. 113, 114, 115., Маҷмӯаи омили солонаи Ҷумҳурии Тоҷикистон – Душанбе, с 2018 сах. 112, 113.

Омилҳои муҳими муайян намудани сатҳи пасандозҳо – ин кафолати онҳо мебошад. Агар хоҷагиҳои хонавода ва ташкилотҳои тичоратӣ барои даромадҳои оянда боварӣ надошта бошанд, пас онҳо кӯшиш мекунанд, ки пасандозҳо на барои сармоягузори, балки барои истеъмоли ҷорӣ истифода баранд.

Дар соли 2017 маҷмӯи даромади миёнаи якмоҳа ба як аъзои хонавода дар муқоиса ба соли 2009 218,4 сомонӣ ё ин, ки 2,4 маротиба афзоиш ёфтаанд. Маҷмӯи хароҷотҳо низ дар солҳои 2009 – 2017 аз 149,87 сомонӣ то ба 329,68 сомонӣ афзудаанд. Пасандозҳо бошанд аз 3,76%-и соли 2009 то ба 11,88% дар соли 2017 зиёд гардидааст. Ҳамин тавр дар маҷмӯъ дар солҳои 2009 – 2017 пасандозгузориҳои аҳоли мусбат арзёбӣ карда

мешавад (ба истиснои соли 2011, ки -1,91 сомониро ташкил намуда буд). Таҳлилҳои гузаронидашуда гувоҳи онанд, ки аҳолии кишвари мо бо сатҳи мавҷудаи даромади ва хароҷот имконияти пасандоз намуданро дороанд, ба истиснои соли 2011, ки пасандозҳои аҳоли манфӣ арзёбӣ карда мешавад, чунки дар ин сол хароҷот нисбати даромади бештар аст.

Ташаккули муносибатҳои бозорӣ дар ҷумҳури бо тағйир ёфтани сохтори даромадҳои пулии аҳоли оварда расонид. Аз ин рӯ, дар соли 1998 вазни қиёсии музди меҳнат дар ҳаҷми умумии даромадҳои хонаводаҳо 29,9%-ро ташкил дода бошад, ин нишондиҳанда дар соли 2010 ба 40,8% баробар гардид. Дар солҳои минбаъда низ афзоиши музди меҳнат дар ҷумҳури ба

назар расида, дар соли 2017 47,5%-и ҳаҷми умумии даромадҳои хонаводаҳоро ташкил намуд, ки нисбат ба соли 1998 17,6% афзоиш ёфтааст. Чи тавре, ки дар Паёми Президенти Ҷумҳурии Тоҷикистон, Пешвои миллат мухтарам Эмомалӣ Раҳмон ба Маҷлиси Олии Ҷумҳурии Тоҷикистон соли 2016 зикр гардид, “музди миёнаи меҳнат дар 20 соли охир 60 баробар афзуд”[5]. Музди меҳнат сарчашмаи асосии даромадҳои аҳоли ба ҳисоб рафта, он дар соли 2017 ба ҳисоби меҳнати миёнамоҳонаи номиналӣ 1312,65 сомони ро ташкил намуда, нисбат ба соли қаблӣ 352,48 сомонӣ афзудааст.

Нишондиҳандаҳои чадвали 2 аз он шаҳодат медиҳанд, ки даромадҳои пулии аҳоли мунтазам дар Ҷумҳурии Тоҷикистон афзоиш ёфта истодааст.

Тавре ки аз рақамҳои овардашудаи чадвал бармеояд, қисми зиёди аҳоли даромадҳои пулии худро дар баҳши бонкӣ пасандоз намекунанд. Дар ҷумҳурӣ имрӯзҳо миқдори зиёди пулҳо дар дасти аҳоли

мебошанд ва қисми зиёди онҳо берун аз низоми бонкӣ мамлакат қарор доранд.

Агар дар соли 2009 даромадҳои пулии аҳолии кишвар 10 932 млн. сомонро ташкил намуда бошанд, пас аз маҷмӯи даромадҳои пулии аҳолии мамлакат ҳамагӣ 1 105,3 млн. сомонӣ ё ин ки 10,1%-и он пасандоз гардидааст. Дар соли 2013 даромадҳои пулӣ то 22 346,2 млн. сомонӣ афзуда, пасандозҳо бошанд, 3532,5 млн. сомонӣ, ё ин ки 15,8%-и даромадҳоро ташкил намуд. Дар соли 2017 бошад, даромадҳои пулии аҳоли 34 638,4 млн. сомонӣ афзоиш ёфта, пасандозҳо ба 4 344,4 млн. сомонӣ баробар гардиданд, ки ин нишондиҳанда 12,5%-и даромадҳоро ташкил медиҳад. Агар дар соли 2009 аз ҳаҷми умумии даромадҳои пулии аҳоли 1 105,3 млн. сомонӣ ё ин ки 10,1%-и он пасандоз гардида бошад, пас дар соли 2017 он ба 4 344,4 млн. сомонӣ расидааст, ки ин нисбат ба ҳамин нишондиҳанда дар соли 2007 7,6 маротиба бештар мебошад.

Чадвали 2. Сохтору пӯи (динамикаи) даромадҳои пулӣ ва пасандозҳои аҳолии Ҷумҳурии Тоҷикистон дар солҳои 2009 – 2017

Солҳо	Даромадҳои пулӣ млн. сомонӣ	Пасандозҳои аҳоли млн. сомонӣ	Пасандоз бо % аз ма- блағи умумии даромад
2009	10932,0	1105,3	10,1
2010	13256,0	1467,7	11,07
2011	16190,9	2244,9	13,9
2012	20161,2	2865,1	14,2
2013	22346,2	3532,5	15,8
2014	24196,5	4062,9	16,8
2015	25569,8	5111,6	20
2016	31373,0	5276,9	16,8
2017	34638,4	4344,4	12,5

Сарчашма: Ҳисобҳои муаллифон дар асоси маълумотҳои Агентии омили назди Президенти Ҷумҳурии Тоҷикистон (www.stat.tj) ва бюллетени омили бонкӣ декабр с 2013 (221) сах. 34., декабр с 2018 (281) сах. 29.

Чадвали 3. Иқтидори сармоягузори аҳолии Ҷумҳурии Тоҷикистон дар солҳои 2009 – 2017 (ҳаз. сомонӣ)

Солҳо	Нишондиҳандаҳо		
	Ҳамагӣ, захираҳои молиявии аҳоли (пасандозҳои аҳоли)	Бақияи пасандозҳои аҳоли дар бонкҳо буда	Бақияи пули нақди дар дасти аҳоли буда
2009	6 312 260	1 105 245	5 207 015
2010	2 608 159	1 467 723	1 140 436
2011	2 244 938	2 244 938	-1 789 410
2012	9 785 397	2 865 114	6 920 283
2013	4 666 541	3 532 474	1 134 067
2014	7 428 422	4 062 900	3 365 522
2015	8 388 040	5 111 562	3 276 478
2016	8 401 202	5 276 875	3 124 327
2017	9 107 201	4 344 371	4 762 830

Сарчашма: Ҳисобҳои муаллифон дар асоси маълумотҳои Маҷмӯаи омили солони Ҷумҳурии Тоҷикистон – Душанбе, с 2014 сах. 25, 113-115, 454., маълумотҳои Маҷмӯаи омили солони Ҷумҳурии Тоҷикистон – Душанбе, с 2018 сах. 25, 111-113, 470.

Нишондиҳандаҳои чадвал шаҳодат аз он медиханд, ки иқтидори сармоягузори аҳолии ҷумҳурӣ сол то сол афзоиш ёфта истодааст. Агар захираҳои молиявии аҳоли (пасандозҳои аҳоли) дар соли 2009 6 312 260 ҳаз. сомониро ташкил намуда бошанд, пас ин нишондиҳанда дар соли 2017 ба 9 107 201 ҳаз. сомонӣ баробар гардида, нисбати соли қаблӣ 705999 ҳаз. сомонӣ ё ин, ки 8,4% зиёд гардидааст. Бояд қайд намуд, ки солҳои 2010-2011 тамоили пастравии ин нишондиҳанда мушоҳида мешавад, ки ин вобастагӣ дорад ба пайомади бӯҳрони молиявии ҷаҳонии солҳои 2009 - 2011 ва оқибатҳои ин бӯҳрон. Дар натиҷаи муътадил гардидани вазъи иқтисодӣ афзоиши захираҳои молиявии аҳоли ба назар мерасад. Афзудани ин нишондиҳандаҳо маънои зиёдшавии ҳиссаи пасандозҳои аҳолиро дорад. Афзоиши ин иқтидор дар дилхоҳ кишвар муҳим мебошад, чунки сарчашмаи захираҳои сармоягузорӣ дар дохили мамлакат пайдо мегардад. Инчунин, аз рӯи ин иқтидор метавон эътимоди аҳолиро нисбати низоми бонкӣ муайян намуд.

Дар соли 2017 ҳаҷми бақияи пасандозҳои аҳоли дар бонкҳои тичоратӣ ва ташкилотҳои қарзии ғайрибонкӣ буда нисбат ба соли 2007 қариб 8 маротиба афзудааст. Ҳамасола ҳаҷми бақияи пасандозҳои аҳоли дар низоми бонкии мамлакат зиёд гардида истодааст, ба истиснои соли 2017-ум, ки бақияи пасандозҳои аҳоли нисбат ба соли 2016 17,7 фоиз коҳиш ёфта, 932 504 ҳаз. сомониро ташкил доданд. Дар таркиби пасандозҳои аҳоли дар соли 2017 42 356 ҳаз. сомонӣ ба пасандозҳои дархостшаванда, 1 462 461 ҳаз.

Чадвали 4. Сохтори сармоягузорӣ ба сармояи асосӣ мутобиқи манбаъҳои маблағгузори солҳои 2009-2017 (бо нарҳҳои амалкунанда, млн. сомонӣ)

Солҳо	Дар Ҷумҳурӣ-Ҳамагӣ	Аз ҷумла аз ҳисоби маблағҳои:		
		Давлатӣ	Аҳоли	Ташкилотҳои дигар
2009	3899,3	1219,3	280,7	2399,3
2010	4669,4	1677,4	356,2	2635,8
2011	4988,3	2490,0	452,4	2045,9
2012	4540,2	2018,5	422,5	2099,2
2013	5796,8	2426,0	465,0	2905,8
2014	7492,7	3104,0	538,1	3850,6
2015	9749,9	3446,0	572,4	5731,5
2016	11179,7	4399,9	483,5	6296,3
2017	11371,6	5013,8	457,5	5900,3

Сарчашма: Сохтмон дар Ҷумҳурии Тоҷикистон – Душанбе, с 2015 саҳ. 13., Маҷмуаи омили солонии Ҷумҳурии Тоҷикистон – Душанбе, с 2018 саҳ. 319.

сомонӣ ба амонатҳои пасандозӣ ва 2 839 554 ҳаз. сомонӣ ба пасандозҳои муҳлатдор рост меояд. Аз ҳаҷми умумии бақияи пасандозҳои аҳоли дар соли 2017 дар бонкҳобуда 1 564 334 ҳаз. сомонӣ бо пули миллий ва 2 780 037 ҳаз. сомонӣ бо асъори хориҷӣ рост меояд. Мавриди қайд аст, ки соли 2017 зери таъсири омилҳои гуногун ва бад шудани вазъи молиявии якҷанд бонк, аз ҷумла “Тоҷиксодиротбонк” ва “Агроинвестбонк” боварии аҳоли нисбати низоми бонкии кишвар паст гардида, дар натиҷа пасандозҳои аҳоли тамоили камшавиро ба худ гирифт[12,156].

Таҳлилҳо нишон медиханд, ки дар давраи солҳои 2009-2017 ҳаҷми сармоягузорӣ дар ҷумҳурӣ дар маҷмӯъ тамоили рушд ёбӣ дорад, асосан аз ҳисоби манбаъҳои давлатӣ (ниг. чадвали 4).

Қайд намудан ба маврид аст, ки дар давоми солҳои 2000-2014 ҳаҷми маблағгузориҳо ба сармояи асосӣ аз 109 миллион сомонӣ то 7,4 миллиард сомонӣ ё 68 баробар зиёд гарид[7]. Мутобиқи маълумоти оморӣ дар соли 2017 ҳаҷми маблағгузорӣ ба сармояи асосӣ аз ҳисоби ҳамаи сарчашмаҳои маблағгузорӣ 11371,6 млн. сомониро ташкил намуд, ки нисбат ба соли гузашта 1,72% зиёд мебошад.

Аз нишондиҳандаҳои чадвали 4 аён аст, ки дар иқтисоди Ҷумҳурии Тоҷикистон дар давраи солҳои 2009-2012 тамоили пастравии суръати рушди сармоягузориҳо дар сармояи асосӣ ба мушоҳида мерасад, ки он ба оқибатҳои бӯҳрони молиявии ҷаҳонӣ алоқамандӣ дорад.

Дар иқтисодиёти кишвар маблағҳои аҳолии дар манбаҳои маблағгузори сармоягузори ба сармояи асосӣ нақши муҳимро иҷро менамоянд. Дар давраи аз соли 2009 то соли 2017 аз ҳисоби маблағҳои аҳолии 4028,3 млн. сомонӣ сармоягузориҳо ба сармояи асосӣ маблағгузори карда шудааст. Дар соли 2017 ҳаҷми сармоягузори аҳолии дар муқоиса бо соли 2009 1,6 маротиба афзоиш ёфта, ба 457,5 млн. сомонӣ расид, ки ин 4,02 Ҷоизи ҳаҷми умумии сармоягузориҳо ба сармояи асосӣ дар Ҷумҳурии ташкил медиҳад. Боиси қайд аст, ки дар давоми солҳои 2009-2017 ҳаҷми маблағгузориҳои аҳолии ба сармояи асосӣ аз 280,7 млн. сомонӣ то ба 457,5 млн. сомонӣ зиёд гардид.

Қобили тазаккур аст, ки афзоиши ҳаҷми сармоягузори ва ташаккули фазои сармоягузори дар кишвар ҳамчун вазифаи стратегӣ ва омили муҳими таҷдиди иқтисодиёти миллӣ муайян шудааст.

Хусусияти муҳими чараҳои байналмилалӣ сармоя имрӯз мавҷудияти рақобати шадид барои ҷалби он мебошад. Дар чунин шароит ҷолибнокии сармоягузори кишвар, яъне суботи сиёсӣ, ғайриқонунии самараноки низоми ҳуқуқӣ, устувории пули миллӣ, бозори бузурги дохилӣ, мавҷудияти кадрҳои баландихтисос ва инфрасохтори мутараққӣ нақши ҳалкунандаро мебозанд [10,152]. Пешбинӣ мегардад, ки то соли 2030 фазои сармоягузори Тоҷикистон беҳтар шуда, ҳиссаи сармояи хусусӣ дар маҷмӯи маҳсулоти дохилӣ 5 баробар меафзояд [6].

Аз нишондиҳандаҳои ҷадвали мазкур бармеояд, ки дар соли 2017 захираҳои молиявии аҳолии (пасандозҳои аҳолии) 9 107 201 ҳаз. сомонӣ ё ин, ки 14,9%-и ММД-ро ташкил намудаанд. Вале аз ҳаҷми умумии пасандозҳои аҳолии дар соли 2017 танҳо 5,02% он сармоягузори гардида, зиёда аз 94%-и он ба гардиши хоҷагидори ҷалб нагардидаанд. Дар соли 2017 сармоягузориҳои аҳолии 0,75% ММД-и Ҷумҳуриро ташкил додаанд, ки ин нишондиҳанда гувоҳи он аст, ки дар кишвари мо ҳанӯз механизмҳои ба сармоягузори табдил додани пасандозҳои аҳолии на он қадар хуб ба роҳ монда шудааст. Дар давлатҳои пешрафтаи ҷаҳон ҳаҷми сармоягузориҳои аҳолии нисбати ММД ба ҳисоби миёна 15%-ро ташкил медиҳанд.

Ҷӣ тавре, ки Бонки Ҷаҳонӣ дар 14 кишвари пешрафтаи ҷаҳон (Хитой, Туркия, Португалия, Таиланд, Кореяи Ҷанубӣ, Ҷопон ва ғайра) таҷқиқот гузаронида буд, дар натиҷаи таҳлил аён гардид, ки сарчашмаи асосии сармоягузори дохилии ин мамлакатҳо пасандозҳои хоҷагиҳои хонагӣ ба ҳисоб мераванд ва ба ҳисоби миёна 15-17%-и ММД-ро ташкил медиҳанд [2].

Ҳамин тариқ, таҷрибаи пасандозҳои аҳолии дар Ҷумҳурии Тоҷикистон нишон медиҳад, ки танҳо қисми ками даромади пасандозҳо ба сармоягузори дохилӣ табдил меёбанд.

Ҷадвали 5. Ҳаҷми пасандоз ва сармоягузориҳои аҳолии Ҷумҳурии Тоҷикистон дар солҳои 2009 – 2017

Солҳо	Захираҳои молиявии аҳолии (пасандозҳои аҳолии) ҳаз. сомонӣ	Бо % нисбат ба ММД	Сармоягузориҳои аҳолии ҳаз. сомонӣ	Бо % нисбат ба ММД	Сармоягузориҳои аҳолии бо % нисбат ба пасандозҳои аҳолии
2009	6 312 260	10,6	280 724	1,3	4,4
2010	2 608 159	10,5	356 241	1,4	13,7
2011	2 244 938	7,5	452 384	1,5	20,1
2012	9 785 397	27,06	422 532	1,2	4,3
2013	4 666 541	11,5	465 026	1,1	9,8
2014	7 428 422	16,3	538 057	1,2	7,2
2015	8 388 040	17,3	572 438	1,2	6,8
2016	8 401 202	15,4	483 533	0,89	5,7
2017	9 107 201	14,9	457 529	0,75	5,02

Сарчашма: ҳисобҳои муаллифон.

Тадқиқот ва таҳлилҳои мо ба амал омадани ин ҳолатро аз ҷунин сабабҳои нишон медиҳад:

Якум, ҳиссаи зиёди он равона карда мешавад ба пасандоз дар шакли тилло (сабиқа, маҳсулоти қиматбаҳо);

Дуюм, ҳиссаи дигари он равона мегардад ба пасандоз дар шакли асъори хорича (доллар, евро, рубл);

Сеюм, қисми он дар хоричи кишвар ҷойгир карда мешавад;

Чорум, қисми дигар аз миёнаравони безътимоди молиявӣ худдорӣ менамоянд.

Боиси қайд аст, ки истифодаи пурраи иқтидори пасандозҳои аҳоли дар айни замон яке аз роҳҳои таъмини устувори маблағгузорӣ (қарздиҳӣ) ба раванди сармоягузорӣ дар иқтисодиёт ба ҳисоб меравад. Истифодаи оқилонаи иқтидори сармоягузори пасандозҳои аҳоли имкон медиҳад, ки соҳаҳои хоҷагии халқи Тоҷикистон ба маблағгузори дохилӣ таъмин карда шаванд.

Дар марҳилаи кунунӣ ҷалби пасандозҳои аҳоли ва тақдирҳои онҳо ба сармоягузорӣ дар иқтисодиёти Ҷумҳурии Тоҷикистон пеш аз ҳама, аз ташкилотҳои молиявӣ вобастагии зиҷ дорад. Тавре, ки таҳлилҳои нишон медиҳанд, тақдирҳандаи асосии пасандозҳои аҳоли ба сармоягузорӣ дар ҷумҳурӣ ин низоми бонкӣ ба шумор меравад. Дар айни замон таҷрибаи ҷаҳонӣ низ нишон медиҳад, ки дар бисёр мамлакатҳо тақдирҳандаи пасандозҳои аҳоли ба сармоягузорӣ ин низоми бонкӣ ба ҳисоб меравад.

Ҳамин тавр, агар дар баҳши бонкӣ воситаҳои озоди назаррас мавҷуд бошанд ҳам, асосан қарздиҳӣ дар баҳши воқеӣ васеъ нигаронида нашудааст. Ин бештар вобастагӣ дорад ба тағйирёбии шароитҳои макроиқтисодӣ, равонасозии захираҳои қарзӣ аз соҳаи истеҳсолоти даромади пастдошта ба баҳши молиявии нисбатан ғайрибарор нигаронидашуда [1,71]. Дар робита ба ин, яке аз вазифаҳои асосӣ барои истифодаи иқтидори мавҷуда таъсиси низоми бонкии муносиб зарур мебошад. **Барои ин зарур аст, ки ба ҳалли як қатор вазифаҳои алоқаманд тавачҷуҳи ҳоса равона карда шавад, ҷунки ҳар яке он механизмҳои самараноки тақдир**

пасандозҳои аҳолиро ба сармоягузорӣ таҳия мекунанд, ки ба андешаи мо асоситарини онҳо ҷунинанд:

- таҳкими ғайриқарбонии хизматрасонии бонкӣ дар минтақаҳои ҷумҳурӣ;

- таҳияи механизми самараноки қарбонии пасандозҳои хусусӣ;

- таъмини мунтазами рақобат дар бозори хизматрасонии бонкӣ;

- беҳсозии сохтори ташкилии бозори пасандозҳои хусусӣ барои тақдир додани онҳо ба сармоягузорӣ дар иқтисодиёт.

Тавре, ки олимони ҳисоб намудаанд, аз дараҷаи рушди бозори сармоя метавон ҳаҷми дараҷаҳои бонкӣ ва қарздиҳӣ ба баҳши воқеӣ иқтисодиётро муайян кард. Дар соли 2017 ҳаҷми ҳамаи намудҳои қарзҳои соҳаи бонкӣ дар Ҷумҳурии Тоҷикистон 13,92%-и ММД-ро [1,80] ташкил намудааст, дар ҳоле ки дар кишварҳои пешрафтаи ҷаҳон ҳаҷми маблағгузориҳои соҳаи бонкӣ баробар аст ба 80-120%-и ММД [14,35]. Мувофиқи маълумотҳои [3,63;4,239] дар соли 2000 ҳаҷми қарзҳои пешниҳоднамудаи баҳши бонкӣ бо ҳисоби фоиз аз ММД дар давлатҳои зерин ҷунин буд: дар Русия - 23,9%, дар Италия - 92%, дар Британияи Кабир - 136%, дар Ҷопон - 144%, дар Олмон - 145%, дар ИМА - 161%, дар Гонконг - зиёда аз 170%, дар Таиланд ва Кореяи Ҷанубӣ тақрибан 150%. Ба ҳолати 1.01.2018 дараҷаҳои низоми бонкии Ҷумҳурии Тоҷикистон ба 20 932 млн сомони баробар гардида, ҳиссаи он дар таркиби ММД 34,28%-ро ташкил намуд [1,80].

Нишондиҳандаҳои мазкур шаҳодат аз он медиҳанд, ки саҳми низоми бонкии мамлакат дар таъмин намудани маблағгузорӣ (қарздиҳӣ) ба иқтисодиёти миллӣ дар муқоиса бо дигар кишварҳо дар сатҳи паст қарор дорад, ҳарчанд солҳои охир аз тарафи давлат ва ҳукумати ҷумҳурӣ дар ин самт қарорҳои назаррас анҷом дода шуда бошад ҳам, баҳши бонкӣ ҳанӯз ҳам ҳамчун асоси маблағгузори иқтисоди миллӣ ташаккул наёфтааст. Аз ин рӯ, зарур аст, ки низоми бонкии кишвар ба сандуқи қарзии худ аҳамияти махсус равона намоянд ва саҳми худро дар таъмин намудани рушди устувори иқтисодиёти миллӣ баланд бардоранд.

Тачрибаи кишварҳои мутараққӣ нишон медиҳад, ки меъёри сармоягузориҳо аз меъёри Ҷазираи Ҷазира дар кишвар бояд зиёдтар шавад, то ки иқтисодиёт бо воситаҳои пулии «дароз» таъмин гардад. Дар ин кишварҳо меъёри сармоягузориҳо 20-22%-ро ташкил медиҳад, ки дараҷаи рушди иқтисодии 2,5-3%-ро таъмин мекунад. Дар кишварҳои рӯ ба инкишоф ин таносуб баландтар аст, яъне 25-30% меъёри сармоягузориҳо 5-6% суръати рушди иқтисодиро таъмин менамояд. Барои Тоҷикистон сарчашмаи иловагии баланд бардоштани суръати рушди иқтисодӣ, маҳз баландбардории меъёри сармоягузорӣ маҳсуб меёбад. Назар ба кишварҳои мутараққӣ дар кишварҳои рӯ ба инкишоф, аз ҷумла Тоҷикистон, фондҳои калонҳаҷми сармоягузорӣ мавҷуд нестанд, то ки иқтисодиётро бо пулҳои «дароз» таъмин намоянд [9,15-16].

Чӣ тавре ки, тачрибаи ҷаҳонӣ нишон медиҳад, яке аз сарчашмаҳои асосие, ки ба сифати сармоягузориҳои дохилӣ баромад карда, боиси ҷаҳиши иқтисодӣ ё ин ки ба комёбиҳои иқтисодӣ ноил гаштани баъзе давлатҳо гардидааст, ин ба таври дуруст сафарбар кардани пасандозҳои дохилии онҳо будааст. Яъне давлатҳое, ки ба ҷаҳиши иқтисодӣ ноил гаштанд, тавонистанд пасандозҳои дохилии худро ба сармоягузорӣ мубаддал гардонанд. Ба ин мисол шуда метавонанд давлатҳои Норвегия, Сингапур, Дания ва ғайраҳо.

Аз ин рӯ, имрӯзҳо ҳукумати ҷумҳурии мо бояд ба масъалаи ҷалби пасандозҳои аҳоли дар раванди истеҳсолот ва баҳши воқеии иқтисодиёт диққати ҷиддӣ диҳад, чунки дар ҳолати ёфтани механизми дурусти ба кор андохтани ин пасандозҳо ё худ захираҳои молиявӣ он боиси рушди босуботи иқтисодиёт гашта, яке аз сарчашмаҳои амалигардонии Стратегияи баланд бардоштани сатҳи зиндагии аҳоли мегардад [13,86-87].

Дар шароити имрӯза нокифоя будани захираҳои молиявӣ барои рушди иқтисодиёти Ҷумҳурии Тоҷикистон, иқтидорҳои сармоягузориҳои пасандозҳои аҳоли метавонад ҳамчун заминаи молиявӣ барои навсозӣ (модернизатсия) ва бунёди иқтидорҳои нави истеҳсолии корхонаҳои баҳши воқеӣ хизмат кунад, ки дар маҷмӯъ

ба рушди умумии иқтисод таъсири мусбӣ мерасонад.

Барои ҳалли ин масъала, пеш аз ҳама, фароҳам овардани заминаҳои иқтисодӣ барои ташаккули рафтори сармоягузориҳои аҳоли, таҳкими эътимод ба ташкилотҳои молиявӣ ва ҷалби пасандозҳои аҳоли зарур мебошад.

Ҳамин тариқ, пасандоз ва сармоягузориҳо бо ҳамдигар алоқамандӣ ва вобастагӣ доранд. Пасандозҳо ҳамчун сарчашмаи ояндаи сармоягузорӣ дар баҳши воқеии иқтисодиёт ба ҳисоб мераванд. Бояд қайд намуд, ки чи қадаре, ки дараҷаи баланди бехатарии пасандозҳо таъмин карда шавад, ҳамон қадар ҳиссаи зиёди пасандозҳо ба сармоягузорӣ табдил меёбанд. Дар кишварҳои пешрафта қариб ҳамаи пасандозҳо дар шакли сармоягузорӣ дар иқтисодиёти миллӣ амал мекунанд.

Дар асоси таҳлили гузаронидашуда метавон ба хулоса омад, ки омилҳои асосии боздорандаи раванди рушди устувори пасандозҳои аҳоли ва табдилдиҳии онҳо ба сармоягузорӣ дар иқтисодиёти муосири Ҷумҳурии Тоҷикистон чунинанд:

- дараҷаи пасти эътимоди аҳолии кишвар нисбати низоми бонкӣ;
- сатҳи пасти даромад ва дараҷаи баланди истеъмолот;
- кафолати пасти маблағи ҷуброни пасандозҳои аҳоли;
- сатҳи пасти маълумотнокии молиявии аҳоли;
- рушди нокифояи инфрасохтори баҳши бонкӣ;
- ноустувор будани қурби пули миллӣ;
- баланд будани меъёри андоз;
- норасоии иттилоотӣ;
- сатҳи таваррум.

Ҳамаи ин мушкилот дар маҷмӯъ ба рушди пасандозҳо ва ба раванди ташаккули сармоягузорӣ ба таври назаррас монеъа мешаванд.

Мо чунин мешуморем, ки барои самаранок амалӣ намудани ин иқтидор зарур аст, ки дар ин самт чунин корҳо ба сомон расонида шаванд:

- татбиқи сиёсати мунтазам барои баланд бардоштани саводнокии молиявии аҳоли;

- такмилдиҳии низоми суғуртаи пасандозҳои шахсони воқеӣ;
- такмил додани низоми ҳисоб-баробаркуниҳои ғайринақдӣ дар кишвар (чӣ қадаре, ки гардиши ғайринақдӣ зиёд гардад, ҳамон қадар суръати гардиши пул тез мешавад ва сарчашмаҳои иловагии сармоягузорӣ пайдо мешаванд);
- баланд бардоштани устувории муассисаҳои молиявӣ, аз ҷумла солимгардонии бахши бонкӣ;
- таъмин ва истифодаи васеи воситаҳои инноватсионӣ барои ҷалби

пасандозҳои аҳоли ва тақдирҳои онҳо ба сармоягузорӣ дар бахши воқеии иқтисодиёт;

- муҳайё сохтани фазои мусоиди сармоягузорӣ дар кишвар;

Амалӣ гардидани чунин тадбирҳо ба рушди бозори пасандоз ва ба сатҳи баланди фаъолияти сармоягузорӣ дар мамлакат мусоидат хоҳад намуд.

Адабиёт

1. Бюллетени омили бонкӣ // маҷаллаи омории Бонки миллии Тоҷикистон. январи соли 2018, (270), саҳ. 80.
2. Геронина Н.Р. Инвестиционная активность населения. М.: Палеотип, 2005. 216 с.
3. Гуртов В. К. Инвестиционные ресурсы. М.: Экзамен, 2002, стр. 63.
4. Доклад о мировом развитии 2002 года. Создание институциональных основ рыночной экономики.–М., 2002. стр. 239, 240.
5. Паёми Президенти Ҷумҳурии Тоҷикистон, Пешвои миллат, муҳтарам Эмомалӣ Раҳмон ба Маҷлиси Олии Ҷумҳурии Тоҷикистон, 22.12.2016, шаҳри Душанбе // [www.president.tj]
6. Рыжановская Л.Ю. Национальная система сбережений // Финансы. 2005. № 5. стр. 67.
7. Суханронии Асосгузори сулҳу ваҳдати миллӣ, Пешвои миллат, Президенти Ҷумҳурии Тоҷикистон, муҳтарам Эмомалӣ Раҳмон дар Форуми байналмилалӣ сармоягузорӣ таҳти унвони «Саҳми соҳибкорӣ ва сармоягузорӣ дар рушди устувор», шаҳри Душанбе, 14.10.2015. [www.president.tj]
8. Суховерхова Ю. А. Сбережения населения как инвестиционный источник экономики России. Актуальные проблемы авиации и космонавтики – 2015. Том 2. стр. 600.
9. Солеҳзода, А.А. Раҳмонов С.А. Таҳлили сармоягузориҳо ва рушди соҳаҳои истеҳсолоти саноатӣ дар Тоҷикистон. Паёми Донишгоҳи Миллии Тоҷикистон (маҷаллаи илмӣ). Бахши илмҳои иқтисодӣ. 2/9 (190) Душанбе: «Сино», 2015. саҳ 15, 16.
10. Тошматов М.Н. Динамика, структура и масштабы привлечения иностранных инвестиций в экономику Республики Таджикистан за годы государственной независимости // Вестник Центра стратегических исследований при Президенте Республики Таджикистан: Таджикистан и современный мир, №3 (53). Душанбе-2016. стр. 152.
11. Тошматов М.Н., Дададжанова Н.М. Инвестиционный потенциал Республики Таджикистан: особенности формирования и проблемы эффективного использования. Монография. Душанбе: «Ирфон», 2012. стр. 71.
12. Тошматов М.Н., Авзонов Н.А. Пасандозҳои аҳоли ҳамчун сарчашмаи захираҳои сармоягузорӣ дар марҳилаи муосир // ДТТ //Масъалаҳои мубрами саноатикунонии Ҷумҳурии Тоҷикистон: масъалаҳо ва стратегияҳо. Маводи конференсияи ҷумҳуриявӣ илмӣ-амалӣ 26-27 апрели соли 2019. Қисми 2. Душанбе-2019. саҳ 156.
13. Ҷӯраев Б.М., Шарипов Б. М. Вазъи муосири бозори хизматрасониҳои бонкӣ ва дурнамои рушди он дар Ҷумҳурии Тоҷикистон (монография). - Душанбе: Ирфон, 2015. саҳ 86,87.

14. Шмелев Н. Монетарная политика и структурные реформы в экономике постсоветской России // Вопросы экономики, 2002. №5. стр. 35.

15. Lindqvist A.A Note on Determinants of Household Saving Behavior. Journal of Economic Psychology, 1981, vol. 1, iss. 1, pp. 39.

Тошматов М.Н.,
Авгонов Н.А.

**ИНВЕСТИЦИОННЫЙ ПОТЕНЦИАЛ НАСЕЛЕНИЯ РЕСПУБЛИКИ
ТАДЖИКИСТАН: ПРОБЛЕМЫ ИСПОЛЬЗОВАНИЯ И НАПРАВЛЕНИЯ
ЕГО СОВЕРШЕНСТВОВАНИЯ**

Технологический университет Таджикистана

В статье исследованы и анализированы сбережения населения как важный источник внутренних инвестиционных ресурсов. В процессе анализа этих вопросов определяется объем сбережений и инвестиций населения и оценивается их доля в ВВП. Также были определены основные сдерживающие факторы устойчивого развития сбережений населения и их трансформация в инвестиции в республике и предложены пути их улучшения.

Ключевые слова: сбережения, инвестиции, экономика, инвестиционный потенциал населения, банковская система, трансформация сбережений населения в инвестиции.

Toshmatov M.N.,
Avgonov N.A.

**INVESTMENT POTENTIAL OF THE POPULATION OF THE REPUBLIC OF
TAJIKISTAN: PROBLEMS OF USE AND DIRECTIONS FOR ITS IMPROVEMENT**

Technological university of Tajikistan

The article examines and analyzes the savings of the population as an important source of domestic investment resources. In the process of analyzing these issues, the amount of savings and investments of the population is determined and their share in GDP is estimated. Also identified were the main constraints to the sustainable development of people's savings and their transformation into investments in the republic, and suggested ways to improve them.

Key words: savings, investments, economy, investment potential of the population, banking system, transformation of savings of the population into investments.

УДК: 331.522

Сафарова М.Б.

ВНЕШНЯЯ ТРУДОВАЯ МИГРАЦИЯ В СИСТЕМЕ ТРЁХКОМПОНЕНТНОГО РЫНКА ТРУДА РЕСПУБЛИКИ ТАДЖИКИСТАН

Кулябский государственный университет имени Абуабдуллох Рудаки

В статье рассматривается внешняя трудовая миграция как фактор снижающий напряженность на внутреннем рынке труда с высокими темпами роста трудоспособного населения. А также положительные и негативные воздействия внешней трудовой миграции на демографическую и социально-экономическую ситуацию страны.

Ключевые слова: внешняя трудовая миграция, рынок труда, трудоустройство, денежные переводы, занятость, социально-экономическое развитие.

Трудовая миграция является одним из ключевых факторов экономического развития для страны. Также миграция оказывает положительное воздействие на демографическую и социально-экономическую ситуацию в странах назначения: мигранты успешно трудоустраиваются на рынке занятости принимающих государств по специальностям, которые не востребованы среди резидентов, одновременно делая значительный вклад в экономику принимающего государства.

Реальностью Таджикистана является существование «трёхкомпонентного» рынка труда, где официальная занятость, неформальная занятость и внешняя трудовая миграция формируются в равных долях. Для Республики Таджикистан, как одной из самых молодых стран мира, в которой средний возраст населения составляет 24 года, наблюдается темп роста трудовых ресурсов. Экономические масштабы страны не создают достаточное количество рабочих мест и недостаточный уровень оплаты труда является причиной недоиспользования трудового потенциала.

Согласно статистическим данным, по занятости населения в республике рабочая сила, занятые и официально зарегистрированные безработные за 2018 год составили 2368,0 тыс. человек, в их числе 2316,2 тыс. человек (98,8%) заняты в экономике, 51,8 тыс. человек имеют официальный статус безработного, что составляет 2,2% рабочей силы [3].

На текущий статус рынка труда оказывает сильное влияние уровень образования. В формальном секторе преимущественно заняты люди с высшим, средним и начальным профессиональным образованием. Предположительно наличие

большого процента работников с высшим образованием в формальном секторе экономики объясняется тем, что они занимают более выгодную позицию в конкуренции за те немногие рабочие места, которые может предложить формальная экономика.

Внутренний рынок труда Таджикистана не в состоянии обеспечить молодежь, которая не имеет высшего образования, стаж работы, но входит в трудоспособный возраст, необходимыми продуктивными рабочими местами, что ограничивает степень способности страны использовать избыток молодежи. Способом решения проблем для тех работников, которые не в состоянии найти достойную работу внутри страны становится международная миграция. Российская Федерация является основным направлением для трудовых мигрантов из Таджикистана, что отчасти объясняется соглашениями о региональном сотрудничестве, которые предусматривают безвизовый режим для жителей Таджикистана, так как способствует ослаблению напряжённости на внутреннем рынке труда, сокращению дефицита платёжного баланса, реструктуризации производства [2].

Расчеты показывают, что как минимум, для сохранения уровня занятости населения и вовлечения ежегодного прироста трудоспособного населения в сфере занятости, необходимо создать такие экономические условия, чтобы обеспечивался ежегодный прирост занятых не менее чем на 7% за счет создания ежегодно 150 тысяч эффективных рабочих мест. На данный момент среднегодовой темп роста занятых составляет всего 1,0%. Объективно экономика страны не может обеспечить необходимый прирост количества рабочих мест. Поэтому на современном

этапе занятость за рубежом остается важной составляющей политики занятости населения Республики Таджикистан [3]. Несоответствие между высокими темпами роста трудоспособного населения и недостаточными темпами создания достойных рабочих мест, большой объем занятости в неформальном секторе и низкий уровень заработной платы в формальном секторе.

За последние 10 лет в Республике Таджикистан создано более 1 млн. рабочих мест: постоянные, временные и сезонные, из них 350 тыс. рабочих мест для женщин [1]. С целью снижения напряженности на рынке труда, правительством страны ежегодно создается более 100 тыс. новых рабочих мест. Руководство страны намерено в ближайшие годы довести эту цифру до 300 тыс. рабочих мест. Но, как показывает анализ, различные программы развития не увязаны с таким важным индикатором, как количество создаваемых рабочих мест, поскольку демографические факторы напрямую воздействуют на рынок труда.

Несмотря на то, что создание рабочих мест на родине является лучшим вариантом, для многих стран, в том числе и для Таджикистана, трудоустройство граждан за рубежом рассматривается как часть национальной стратегии развития, так как это позволяет воспользоваться преимуществами глобального трудоустройства и привлечь потоки денежных переводов мигрантов [5. С-4].

Внешняя трудовая миграция снижает напряженность на внутреннем рынке труда. Трудовые мигранты составляют основную категорию населения трудоспособного возраста. Положительной стороны трудовой миграции является не только денежные средства, заработанные трудовыми мигрантами, но и полученные знания, профессиональные навыки и жизненный опыт.

В настоящее время внешняя трудовая миграция для большинства таджикстанцев является одним из основных факторов, оказывающим решающее влияние на обеспечение семей.

Трудовая миграция является одним из ключевых факторов экономического раз-

вития для страны. Также миграция оказывает положительное воздействие на демографическую и социально-экономическую ситуацию в странах назначения: мигранты успешно трудоустраиваются на рынке занятости принимающих государств по специальностям, которые не востребованы среди резидентов, одновременно делая значительный вклад в экономику принимающего государства.

Внешняя трудовая миграция также имеет негативные стороны, в том числе неурегулированная миграция создает дефицит трудовых ресурсов в ряде секторов национальной экономики и отток квалифицированных кадров, оказывая кроме того отрицательное влияние на демографическую ситуацию, поскольку преимущественно мигрирует молодое работоспособное население [6].

По данным Миграционной службы при Правительстве Республики Таджикистан, ежегодно свыше 800 тысяч граждан Таджикистана работают за пределами страны, при этом более 95 процентов из них въезжают и трудятся в Российской Федерации.

В Таджикистане трудовая миграция стала одним из явлений, затрагивающим различные аспекты жизни общества и неоднозначно влияющим на различные секторы экономики страны. Нынешнюю социально-экономическую ситуацию страны невозможно представить без трудовой миграции за рубеж, ибо это является фактором, оказывающим значительное влияние на жизнедеятельность большинства семей в Республике Таджикистан. В силу воздействия различных факторов количество трудовых мигрантов, выезжающих из республики, год от года изменяется.

Согласно данным таблицы 1, количество выезжающих трудовых мигрантов в 2017 году по сравнению с 2014 годом сократилось: по Душанбе на 59300 человек (70,3%), РРП на 25200 человек (23,6%), ГБАО на 45600 человек или более чем в 3 раза (75,6%), Согдийской области на 69100 человек (31,9%) и Хатлонской области на 15500 человек (7,6%).

Таблица 1. Количество выезжающих трудовых мигрантов из Республики Таджикистан (тыс. человек)

№	Регионы	2014г.	2015г.	2016г.	2017г.	Трудоспособное население: 15-63 лет - муж. и 15-58 лет - жен.
1	Душанбе	84,3	50,2	17,5	25,0	534,9
2	РРП	106,5	97,5	95,9	81,3	1180,0
3	ГБАО	60,3	26,2	18,6	14,7	152,4
4	Согдийская область	216,1	171,8	155,5	147,0	1813,5
5	Хатлонская область	203,7	206,4	229,8	188,2	1861,6
	По республике	670,8	552,1	517,3	456,4	5541,1

Источник: Отчеты Министерства труда, миграции и занятости населения Республики Таджикистан (2014-2017гг.)

Если более всего сокращение количества выезжающих мигрантов по регионам республики наблюдается в ГБАО и городе Душанбе, то по Хатлонской области оно составляет всего 7,6%, то есть в данной области внешняя трудовая миграция является преимущественным сегментом для трудоустройства граждан. По итогам 2017 года наблюдается сокращение внешней трудовой миграции граждан Республики Таджикистан в Российскую Федерацию почти на 214,4 тысяч человек (31,9%) по сравнению с 2014 годом [7].

Внешняя трудовая миграция является одним из существенных явлений для Хатлонской области как и для других регионов страны, что влияет на социально-экономические и демографические аспекты жизни населения. Охватывая огромное количество безработных, внешняя трудовая миграция играет важную роль в обеспечении рабочими местами население Хатлонской области и сокращает ряды безработных, как и в других областях республики.

Согласно данным Управления миграционной службы Хатлонской области, на снижение количества выезжающих трудовых мигрантов повлияли нововведения в миграционное законодательство Российской Федерации. В том числе, сдача экзаменов по русскому языку, истории и основам законодательства, получение дорогостоящих патентов и оплата непосильных ежемесячных налогов, которые увеличиваются год от года, для иностранных рабочих, прибывающих из стран, не входящих в таможенный союз ЕАЭС. А также, начиная с 2014 года, вступили в силу и новые нормы законодательства в Российской Федерации, запрет на въезд иностранным гражданам с нарушением по статьям, 26 возможных

запретов на въезд в РФ и 27 статей однозначного запрета во въезд в РФ по решению суда, начиная с 10 января 2015 года, вступили в силу и новые нормы законодательства, согласно которым за незаконное пребывание на территории РФ более 360 дней въезд в Россию запрещен на 10 лет. Другая категория трудовых мигрантов на фоне экономического кризиса из-за потерь рабочих мест вынуждены вернуться.

Около 45-48% граждан Таджикистана, работающих в России, задействованы в сфере строительства. Введение финансовых санкций сильно ударило по строительным проектам, что привело к приостановке и заморозке этих проектов и, как следствие, увольнению граждан Таджикистана, работающих на этих объектах. Это привело к ощутимому снижению объема денежных переводов из России в Таджикистан, а также возвращению части трудовых мигрантов обратно [8].

Российская Федерация является одним из основных и преимущественных направлений, куда выезжают трудовые мигранты (95%) из Республики Таджикистан, что, в свою очередь, приводит к зависимости от политики России. Таким образом, ухудшение экономической ситуации в России, как главной страны трудоустройства таджикских мигрантов, привело к вынужденному возвращению на родину, а также снижению объемов денежных переводов трудовых мигрантов.

По данным Управления Миграционной службы Министерства труда, миграции и занятости населения Республики Таджикистан в Хатлонской области количество трудовых мигрантов в 2018 году по сравнению с 2015 году увеличилось на 11477 человек или 5,55%.

Диаграмма 1. Динамика въезда трудовых мигрантов в Российскую Федерацию за 2015-2018 годы



Источник: составлено автором на основе данных Управления миграционной службы МТМЗН по Хатлонской области, 2015 – 2018 гг.

За период 2015-2018 годов пик трудовой миграции из Хатлонской области приходится на 2016 год, где общее количество трудовых мигрантов составляет 229818 человек, из общего числа которых 36602 человека составляют женщины. Если в 2017 году по сравнению с 2016 количество трудовых мигрантов сократилось - 25984 человека, то в 2018 наблюдается повышение этой динамики.

Существует ряд причин, которые влияют на повышение количества выезжающих трудовых мигрантов из страны, это проблемы трудоустройства, отсутствие соответствующих рабочих мест, низкая заработная плата, а также переселение семьями в Российскую Федерацию.

Трудовая миграция остаётся важным фактором развития экономики Республики Таджикистан, а также трудоустройства и благосостояния граждан. Посланные мигрантами деньги в основном используются на покупку продуктов питания и предметов первой необходимости (54%), на образование детей (20%), на строительство, ремонт и покупку жилья, машины и

прочее (23%). Улучшение жизненных условий, безработица, отсутствие высокооплачиваемой работы, низкая заработная плата в стране, неудовлетворенность условиями работы в стране по-прежнему остаются основными причинами и мотивами выезда за пределы страны. К тому же наряду с заработной платой, доходы от личного хозяйства, доходы от трудовых мигрантов останутся основными источниками доходов населения.

С другой стороны, внешний рынок труда рассматривается как один из факторов снижения напряжения на внутреннем рынке труда, поскольку на внутреннем рынке труда в ближайшие годы трудоустроить всех, нуждающихся в рабочих местах, с достойной заработной платой невозможно. Также, одним из приоритетов политики в области продуктивной занятости в Национальной Стратегии Развития РТ на период до 2030 года является диверсификация внешней трудовой миграции.

Литература:

1. Послание Президента Республики Таджикистан Эмомали Рахмона от 20 января 2016 г. Интернет-ресурс: www.president.tj
2. Трудовая миграция в структуре социально-трудовых отношений в Республике Таджикистан. Монография. Душанбе-2016. С. 21-22.
3. Социально-экономическое положение Республики Таджикистан. Агентство по статистике при Президенте РТ. Душанбе-2018г.

4. Национальная Стратегия трудовой миграции граждан РТ за рубеж на период 2010-2015гг.
5. Руководство по разработке эффективной политики в области миграции в странах происхождения и назначения. ОБСЕ. МОМ. МОТ. 2006. С- 4.
6. Трудовая миграция как фактор развития на пространстве СНГ. Справочный документ к совместному заявлению о региональной позиции государств-участников СНГ по вопросам миграции. 2013г.
7. Анализ социально-экономических проблем возвратившихся трудовых мигрантов Республики Таджикистан. Душанбе. 2018. Интернет-ресурс- <https://www.osiaf.tj/ru/2018/04/17analiz/>.
8. Куддусов Д. Потребности возвратившихся мигрантов и членов их семей в услугах и оценка потенциала государственных органов в Таджикистане по решению проблем мигрантов. Отчет-исследование. – Душанбе, 2016г.

Сафарова М.Б.

**МУОШИРАТИ МЕҲНАТИИ БЕРУНА ДАР НИЗОМИ БОЗОРИ
МЕҲНАТИИ СЕТАРКИБАИ ҶУМҲУРИИ ТОҶИКИСТОН
Донишгоҳи давлатии Кӯлоб ба номи Абӯабдуллои Рӯдакӣ**

Дар мақола муҳочирати меҳнатӣ ҳамчун омиле паст намудани шиддатнокии бозори меҳнати дохила бо суръати баланди афзояндаи аҳолии қобили меҳнат дида баромада шудааст. Инчунин, ҷиҳатҳои мусбӣ ва манфии таъсири муҳочирати меҳнатии беруна ба вазъи демографӣ ва иҷтимоию иқтисодии кишвар омӯзиш гардидааст.

Калидвожаҳо: муҳочирати меҳнатии беруна, бозори меҳнат, бакортаъминкунӣ, маблағҳои интиқолӣ, шуғлноқӣ, рушди иҷтимоӣ-иқтисодӣ.

Safarova M.B.

**EXTERNAL LABOR MIGRATION IN THE SYSTEM
OF THE THREE-COMPONENT LABOR MARKET
OF THE REPUBLIC OF TAJIKISTAN
Kulyab State University named by Abuabdulloh Rudaki**

The article examines external labor migration as a factor for reducing tension in the domestic labor market with high growth rates of the working age population. Also, article reviews the positive and negative effects of external labor migration on the demographic and socio-economic situations of the country.

Keywords: external labor migration, labor market, employment assistance, remittances, employment, socio-economic development.

**СОВРЕМЕННЫЕ ПРОБЛЕМЫ КАЧЕСТВЕННЫХ ХАРАКТЕРИСТИК
ТРУДЯЩИХСЯ МИГРАНТОВ ТАДЖИКИСТАНА****Институт экономики и демографии
Академии наук Республики Таджикистан**

В данной статье изучены вопросы современного состояния качественных характеристик трудящихся мигрантов – граждан Республики Таджикистан и настоящая ситуация в системе учреждений профессионального образования республики. Показаны результаты проведенных исследований касательно уровня образования мигрантов, а также зарубежный опыт по обучению мигрантов на краткосрочных курсах и выдаче соответствующих сертификатов квалификации.

Ключевые слова: рынок труда, трудящийся мигрант, качественные характеристики, уровень образования мигрантов, трудовые ресурсы.

Современный этап формирования рыночной экономики в Республике Таджикистан предъявляет особые требования к качеству рабочей силы и формирующемуся рынку труда. В формировании качественной рабочей силы определяющую роль играет уровень образования.

Образование призвано выполнять, по меньшей мере, две важнейшие функции: первую - социальную, направленную на становление личности, включая ее социализацию, духовное, нравственное, эстетическое и интеллектуальное развитие. И вторую - экономическую, связанную с воспроизводством квалифицированной рабочей силы [1, 32-33].

В случае, если образованные лица с высокой квалификацией по объективным и субъективным причинам не находят возможности самореализации у себя на родине, то они мигрируют в другие страны, где создаются условия карьерного роста и более успешное пребывание в обществе, которое ценит высокий ум, разум и цивилизацию.

В то же время, миграция высококвалифицированных специалистов и ученых, в принципе, была всегда в истории человечества, и она продолжается и поныне. Ученый по своей природе для эффективного ведения научно-исследовательской работы нуждается в минимальном экономическом достатке, в политической стабильности и в наличии творческой атмосферы. Там, где отсутствуют эти условия, как показывает история, ученые стараются выехать в другие страны или регионы [2, 248]. Данные вопросы непосредственно связаны с Республикой Таджикистан, которая за последние десятилетия потеряла десятки тысяч специалистов и уче-

ных из различных сфер народного хозяйства, что нанесло непоправимый ущерб экономике государства. После развала СССР и приобретения государственной независимости бывшими союзными республиками, и в том числе Таджикистаном, с самого начала формирования рыночных отношений, подготовка кадров в республике стала слабо связываться с требованиями рынка труда. В связи с этим, все последующие годы в республике сохраняется несоответствие между спросом на рабочую силу определенной квалификации, и ее предложением, исходящим из потребностей рынка труда.

Сегодня потребности внутреннего да и внешнего рынка труда в специалистах с высшим образованием ограничены, и в то же время система образования традиционно продолжает готовить специалистов с высшим образованием. Это вызывает избыток данной категории подготовленных трудовых ресурсов, который не находит применения на внутреннем, и тем более на внешнем рынке труда в силу отсутствия соответствующих рабочих мест и достойной заработной платы [3, 33].

Трудящиеся мигранты Республики Таджикистан в основном выезжают в целях трудоустройства в Российскую Федерацию, и если появляется возможность для дальнейшего благополучного проживания в этой стране, то они предпринимают очередные шаги для получения гражданства и трудоустройства своих семей на территории данного государства. Больше всего россиян привлекают врачи из Таджикистана, получившие образование в советский период времени, ибо специалисты того периода имеют высокую квалификацию и доверие

населения государства приема мигрантов. Учитывая этот фактор, подавляющее большинство наших врачей трудоустроились в медицинских учреждениях России и в достаточной мере устроили свою жизнь в этой стране, чего нельзя сказать о мигрантах с высшим образованием, имеющих другие профессии, и тем более закончивших ВУЗы после развала СССР.

Как было ранее отмечено, проблема избыточности трудовых ресурсов с высшим образованием в Республике Таджикистан продолжает свое существование и создается впечатление, что данный вопрос в республике совершенно не анализируется и беспорядочная национальная система образования никого не волнует. В целях рациональной подготовки и эффективного использования национальных кадров, государству необходимо определить нужные и не нужные профессии для рынка труда. В этой связи, считается важным проведение всеобщей ревизии внутреннего рынка труда с привлечением всех заинтересованных органов государственной власти, и изучением потребности всех сфер народного хозяйства в специалистах. Далее, определив реальные потребности рынка труда относительно конкретных профессий и специальностей, необходимо провести реорганизацию или переориентацию некоторых высших учебных заведений, которые дублируют деятельность других ВУЗов республики, и образовать на их базе учреждения профобразования по подготовке современных рабочих профессий, отвечающих требованиям международного рынка труда.

Совершенно непонятно, зачем было создавать в республике 37 ВУЗов, большая часть из которых готовит молодые кадры без перспективы на будущее, ибо многие из них не могут трудоустроиться внутри страны из-за низких знаний и отсутствия необходимых рабочих мест. Исходя из этого, можно утверждать, что республика уже несколько десятилетий готовит кадры «в никуда», нанося громадный ущерб государственному бюджету и бесполезную трату нескольких лет жизни молодежи страны.

В бытность СССР в Таджикистане осуществляли свою деятельность 9 ВУЗов, и ее выпускники с хорошими знаниями всегда имели возможность трудоустройства и служения своему народу. В тот период времени

государство обращало особое внимание на качество обучения молодежи в ВУЗах страны, но сегодня качество поменялось на количество, и от этого страдает экономика республики и общество в целом. Сегодня на рынке труда Таджикистана найти квалифицированного рабочего по специальности слесарь-сантехник, слесарь-механик, токарь, электрик, газосварщик, плотник, мастер теле-радио аппаратов и т.д. является большой проблемой как для населения, так и для организаций. Ибо, рынок труда диктует свою потребность в необходимых и современных рабочих профессиях, а не выпускников ВУЗов с высшим образованием и не нужной профессией. Поэтому последние вынуждены выезжать за рубеж в поисках работы и трудоустраиваться в лучшем случае на рабочую профессию, а в худшем случае чернорабочими, дворниками, тележечниками и т.д.

Общеизвестно, что население Республики Таджикистан имеет тенденцию ежегодного роста в 2,0–2,1%, и этот фактор является положительным воздействием на увеличение человеческого капитала страны. Одновременно, необходимо отметить, что действительный регулярный рост трудовых ресурсов за последние десятилетия, когда образовалось суверенное государство, ставит задачу перед Правительством о принятии мер по повышению темпов роста занятости населения.

Так, за период государственной независимости численность населения в нашей стране выросла почти в два раза, и это является достаточно высоким показателем среди многих государств ближнего и дальнего зарубежья. Если в 1991 году население Республики Таджикистан насчитывало 5 505 600 человек, то в 2018 году оно составило 9 000 000 человек [4].

Население страны, относящееся к категории трудовых ресурсов в возрасте от 15 до 63 лет в 1991 году составляло 2 577 500 человек [5, 42], а по состоянию на 2018 год его численность увеличилась до 5 326 000 человек [6, 81].

От общей численности трудовых ресурсов Республики Таджикистан по состоянию на 2018 год (5 326 000 человек) занятое население, работающее в сферах народного хозяйства страны независимо от форм собственности, то есть экономически активное население, составляет 2 407 000 человек.

Таблица 1. Сравнительный анализ численности населения и трудовых ресурсов Республики Таджикистан за 1991 и 2018 гг. (чел.)

Годы	Численность населения	Численность трудовых ресурсов	Численность экономически активного населения	Численность экономически неактивного населения
1991	5 505 600	2 577 500	1 971 000	606 000
2018	9 000 000	5 326 000	2 407 000	2 866 000

Официально признанные безработные – 53 тысячи человек, и недоиспользованная рабочая сила в экономике, то есть экономически неактивное население составляет 2 866 000 человек, из которых 632 тысячи учащихся [7, 81].

В соответствии со статьями 35 и 41 Конституции Республики Таджикистан, каждый гражданин имеет право на труд, выбор профессии, работу, образование, что дает основание для самоутверждения и устойчивости качественных показателей мигрантов и граждан общества в целом [8, 24].

Неоднократно отмечалось, что качественный уровень профессиональной подготовки наших мигрантов, выезжающих за границу для временного трудоустройства, не отвечает жестким требованиям иностранных работодателей и рынка труда зарубежных государств.

Учитывая создавшуюся ситуацию и необходимость развития системы профессионального образования взрослых, а также трудовых мигрантов и безработных граждан, по предложению Министерства труда и социальной защиты населения Республики Таджикистан 5 марта 2008 года за № 115 было принято постановление Правительства Республики Таджикистан «О создании Государственного учреждения Центр образования взрослых Таджикистана».

Данный Центр в настоящее время входит в структуру Агентства труда и занятости населения Министерства труда, миграции и занятости населения Республики Таджикистан и имеет свои филиалы в регионах страны.

По данным Центра образования взрослых, за последние годы граждане Таджикистана больше всего интересуются обучением на краткосрочных курсах и приобретением следующих профессий, в частности: строитель, газосварщик, слесарь-электрик, слесарь-сантехник, слесарь-ремонтник иностранных автомобилей, официант, работники в сфере услуг, обучение русскому и английскому языкам, а также нескольким видам женских профессий, что определяет по-

требности внешнего и внутреннего рынка труда.

Трудящиеся мигранты Таджикистана, выезжая в другие государства в целях трудоустройства, работают в основном в сфере строительства, сельского хозяйства, транспорта, торговли, предпринимательства, услуг населению и т.д. В целом их трудовое участие и занятость в разных сферах народного хозяйства можно определить в соответствии проведенного исследования отделом «Демография» Института экономики и демографии Академии наук Республики Таджикистан в 2016 году. На вопрос «В какой сфере народного хозяйства за рубежом Вы работали?», мигранты ответили следующее:

- 33,4% работали в сфере строительства,
- 15,5% в торговле,
- 8,2% в сфере транспорта,
- 6,9% негосударственные, частные предприятия,
- 6,0% в сельском хозяйстве,
- 5,6% в гостиницах и столовых,
- 5,0% в сфере коммунального хозяйства,
- 3,2% в промышленных предприятиях,
- 3,0% в государственных организациях,
- 2,4% услуги по домохозяйству,
- 1,7% в здравоохранении,
- остальная незначительная часть воздержалась от ответов.

Далее, на вопрос «Какую профессию Вы хотите избрать, конкурентоспособную на внутреннем и внешнем рынке труда?», были даны следующие ответы:

- Газоэлектросварщик – 5,6%,
- Электрик – 6,3%,
- Тракторист – 4,3%,
- Водитель – 10,1%,
- Плотник – 3,2%,
- Каменщик – 3,7%,
- Строитель – 12,7%,
- Штукатур-маляр – 2,4%,
- Укладчик кирпичей – 1,3%,
- Мастер по ремонту автомобилей – 4,5%,
- Бухгалтер – 6,9%,

- Фермер-агроном – 1,3%,
- Повар – 2,8%,
- Кондитер – 1,7%,
- Швея – 1,9%,
- Официант, прислужник – 0,9%
- Не определились с выбором профессии – 24,6%.

Вышеназванные сферы народного хозяйства и рабочие профессии, которые были отмечены трудящимися мигрантами Таджикистана, являются именно теми видами профессий, которые необходимы в государствах приема, в связи с чем важно проводить обучающиеся курсы с трудящимися мигрантами перед поездкой за рубеж, учитывая тем самым потребности внутреннего и внешнего рынка труда.

Самый важный вопрос, который может гарантировать благополучное пребывание трудящихся мигрантов за рубежом, это высокий уровень образованности и наличие конкурентноспособной профессии. Образованность и профессионализм трудовых мигрантов – граждан Республики Таджикистан, которые несколько лет пребывали за границей, и граждан, находящихся внутри страны, отличаются, ибо трудовая деятельность за границей и приобретение навыков имеют свои положительные стороны.

Поэтому, в целях выявления уровня образования мигрантов, был задан вопрос «Какое Вы имеете образование?», где получены следующие ответы:

- 21,8% ответили, что имеют высшее образование,
- 5,4% имеют среднее специальное образование (техникумы),
- 9,7% имеют профессионально-техническое образование (лицей/колледж),
- 48,5% полное среднее образование (11 классов),
- 6,3% неполное среднее образование (9 классов),
- 1,9% начальное образование,
- 0,6% закончили краткосрочные курсы,
- 5,2% не имеют образования.

На следующий вопрос относительно знания иностранных языков, мигранты ответили:

- 44,8% знают русский язык,
- 3,7% узбекский,
- 6% английский,
- 2% французский,

- 2% китайский,
- 15% не владеют иностранными языками,
- остальные воздержались от ответов.

Практика показывает, что по уровню образованности наших трудящихся мигрантов можно распределить на две группы:

- первая группа состоит из мигрантов молодого поколения и является более многочисленной, но недостаточно образованной и в большей части с низкой квалификацией. Молодежь имеет в основном среднее образование или неполное среднее образование (выпускники 9-11 классов), и в меньшей степени профессиональное образование;

- вторая группа состоит из мигрантов среднего и выше среднего возраста, которые имеют более высокий уровень образования и квалификацию. К сожалению, в настоящее время большое количество высококвалифицированных специалистов вынуждено выезжать за границу в поисках работы и материального обеспечения своих семей.

Вопросы обучения и совершенствования уровня квалификации, а также образования трудовых мигрантов по настоящее время остаются проблематичными для Республики Таджикистан и своевременное решение вопросов в данной области могло бы намного улучшить положение трудящихся мигрантов внутри страны и за границей.

В соответствии с Программой содействия занятости населения Республики Таджикистан на 2016 – 2017 годы, которая была утверждена Правительством страны 30 декабря 2015 года, общая численность привлеченных граждан к обучению профессиям на краткосрочных курсах в 2016 – 2017 годах составляла 33,8 тысячи человек. Это безработные граждане, состоящие на учете в службах занятости, и которые привлекались к обучению необходимым профессиям на основании поданных ими заявлений и утвержденного плана работы. Но, вышеуказанное количество обучающихся лиц не может удовлетворить потребности рынка труда и самих граждан, ибо реальная ситуация в обществе заставляет коренным образом пересмотреть положение дел в данной сфере и привлекать к системе профессионально-образователь-

ных курсов ежегодно не 30-40 тысяч человек, а 150-180 тысяч человек, которые каждый календарный год пополняют армию трудовых ресурсов Таджикистана.

Государства мира и международные эксперты высоко оценивают практику работы страны Филиппины в области трудовой миграции, где одними из основных являются вопросы привлечения и обучения современным профессиям трудящихся мигрантов и повышения их качественных характеристик с целью быть конкурентноспособными на мировом рынке труда. Страна Филиппины имеет богатый опыт в сфере трудовой миграции, начало которой приходится на 60-70-е годы прошлого века, и ситуация тех далеких лет также ставила задачу перед Правительством страны о принятии конкретных и действенных мер по улучшению качества трудовых ресурсов и созданию микроклимата в миграционном пространстве.

Трудовые мигранты – граждане Филиппин в тот период времени в большей части являлись хорошими специалистами, но не все имели соответствующий диплом или сертификат, подтверждающий их квалификацию, в результате чего они сталкивались с определенными трудностями, характерными в настоящее время для трудящихся мигрантов из Таджикистана.

Чтобы улучшить ситуацию и создать более благоприятные условия трудящимся мигрантам своей страны, в Филиппинах усилили материально-технический потенциал системы профессионально-технического образования из средств госбюджета и зарубежных инвестиций, тем самым организовав недельные, десятидневные, двухнедельные и месячные краткосрочные курсы для мигрантов, имеющих навыки, но не имеющих диплом или сертификат об образовании. В результате, максимальное количество трудовых мигрантов были привлечены к обучению на общеобразовательных курсах и по решению компетентной комиссии им выдавались документы соответствующей квалификации. Далее, трудовые мигранты страны Филиппины в установленном порядке при помощи частных агентств по трудоустройству за рубежом выезжали на работу в другие государства, либо как специалисты

устраивались на работу в различных организациях своей страны. Таким образом, за последнее десятилетие уровень безработицы в Филиппинах сокращается в среднем на 1% в год, что является хорошим достижением для государств-доноров трудящихся мигрантов [9, 42].

Уполномоченному государственному органу страны по вопросам миграции в лице Министерства труда, миграции и занятости населения Республики Таджикистан необходимо учесть опыт работы государства Филиппины, чтобы в ближайшее время снять в обществе напряженность на квалифицированную рабочую силу и готовить трудовые ресурсы в соответствии с потребностями внутреннего и внешнего рынка труда. Иначе, в условиях жесткой международной конкуренции трудящиеся мигранты – граждане Республики Таджикистан, будут массово вытеснены из зарубежного рынка труда и судьба сотен тысяч людей может стать неуправляемой, что приведет к дополнительным социально-экономическим проблемам внутри государства.

Министерство труда и социальной защиты населения Республики Таджикистан в целях изучения воздействия первого глобального финансового кризиса на трудящихся мигрантов из Таджикистана и уровень квалификации наших мигрантов, прибывших из-за рубежа, проводило опрос в марте-апреле месяце 2009 года с распределением 6000 опросных листов по всем городам и районам Республики Таджикистан.

Результаты опроса показали, что трудящиеся мигранты достаточно информированы о возможностях профессионального обучения и 75,9% мигрантов информированы о существовании краткосрочных курсов. Большая часть из них (45,4%) предпочитают учиться именно на краткосрочных курсах по сравнению с продолжительными сроками – более одного года обучения (18,5%) [10, 8].

Исходя из приведенных цифр, можно сделать выводы, что внешняя миграция имеет непосредственное влияние на повышение уровня профессиональных навыков трудовых мигрантов нашей страны и стимулирует развитие качественной характеристики мигрантов с целью их дальнейшего беспрепятственного трудоустройства на

внутреннем и внешнем рынках труда. Это и есть качественные показатели в сфере трудовой миграции, которые могут иметь продолжение в случае целенаправленного решения комплекса вопросов относительно социально-правовой защиты трудящихся мигрантов – граждан Республики Таджикистан за границей.

За годы государственной независимости, Правительство страны прилагает много усилий по решению проблем внутреннего рынка труда и занятости трудоспособного населения на территории страны происхождения, однако недостаточность финансовых возможностей не позволяет добиться желаемых результатов, в связи с чем, миграционные процессы имеют динамику роста.

Ответственное за политику государства в сфере рынка труда и занятости населения Агентство труда и занятости населения осуществляет свою деятельность в основном по отношению к социально уязвимым категориям граждан, которые являются безработными и нуждаются в государственной поддержке. Ежегодно из республиканского бюджета выделяются определенные средства в целях реализации Государственной Программы содействия занятости населения, которое разрабатывается и принимается Правительством страны на каждые последующие два года. Но низкое финансирование госбюджета и непривлекательность разрабатываемых программ не в состоянии улучшить сферу рынка труда и занятости населения Республики Таджикистан. Здесь нужны кардинальные изменения, а не частично принимаемые государством меры, которые не решают проблемы глобального уровня и становятся заложниками ухудшающейся ситуации в республике.

За период 2016-2017 годы посредством Агентства труда и занятости населения на территории страны были трудоустроены 73869 человек и привлечены к общественному оплачиваемому труду 10862 человека, что явно не достаточно, чтобы охватить количество всех желающих лиц по причинам и возможностям государства, которые были выше указаны.

Ежегодно из страны в целях трудоустройства за границей выезжают более 600-700 тысяч трудящихся мигрантов и временно в крупных городах и районах республики в поисках работы находятся более

200-300 тысяч человек. Исходя из приведенных цифр, можно определить о каком количестве необученных граждан идет речь и насколько важно нашему государству уделить особое внимание вопросу обучения и переобучения населения страны современным рабочим профессиям, имеющим спрос на внутреннем и внешнем рынке труда.

Данной проблеме необходимо уделять особое внимание, потому что вопросы приобретения конкурентоспособной профессии и трудоустройства граждан страны внутри государства и за границей являются наиболее актуальными для Республики Таджикистан. В целях достижения значимых результатов относительно повышения уровня образования граждан страны, и в том числе мигрантов, Правительству республики необходимо совместно с международными финансовыми институтами разработать и принять национальную программу развития системы профессионально-технического образования, коренным образом изменив отношение и взгляды по вопросу образованности граждан страны. Ибо государство может добиться успехов в социально-экономическом развитии только в том случае, если готовит и имеет качественные кадры в сферах экономики.

По результатам проведенной автором работы предоставляются некоторые выводы в целях решения проблем касательно качественных характеристик трудящихся мигрантов:

1. Для достижения успехов в области повышения качественных характеристик мигрантов Таджикистану необходимо изучить и использовать современный мировой опыт по формированию правильной политики в системе образования мигрантов и безработных граждан, ибо настоящая ситуация рынка труда и занятости населения усугубляется и нуждается в проведении образовательной реформы.

2. Миграционные процессы, безусловно, имеют непосредственное влияние на качественные характеристики мигрантов, которые по возвращению в места постоянного проживания уже достигли определенных навыков посредством изучения зарубежного опыта работы и новых технологий, в связи с чем необходимо использовать этот потенциал в процессе развития.

3. Учи́тывая сравнительно высокий уровень рождаемости в Республике Таджикистан и избыток трудовых ресурсов, государству необходимо принять меры по со-

зданию новых рабочих мест с достойной заработной платой, чтобы уменьшить потоки внешней трудовой миграции и снять напряжение на внутреннем рынке труда.

Литература:

1. Занятость в контексте человеческого развития. Национальный отчет по человеческому развитию, ПРООН, Душанбе, 2010. - С. 32-33.
2. Исломов Ф. С. Современные тенденции воспроизводства населения и его перспективы. Душанбе. 2012. - С. 248.
3. Занятость в контексте человеческого развития. Национальный отчет по человеческому развитию, ПРООН, Душанбе, 2010. - С. 33.
4. ASIA-Plus, №60 (1343) 09. 08. 2018 г.
5. Агентство по статистике при Президенте Республики Таджикистан// Таджикистан: 20 лет государственной независимости, Статистический сборник, Душанбе, 2011. - С. 42
6. Агентство по статистике при Президенте Республики Таджикистан. Статистический ежегодник Республики Таджикистан. Душанбе. 2018.- С. 81.
7. Там же. - С. 81.
8. Конституция Республики Таджикистан. - С. 24.
9. Бабаев А. А., Джуразода Т. Возвращение трудящихся мигрантов – граждан Республики Таджикистан: проблемы и новые вызовы. Душанбе. 2016. - С. 42.
10. Куддусов Д. Влияние мирового финансового кризиса на трудовых мигрантов из Таджикистана: мнение мигрантов. Май, 2009.

Бабаев А.А.,
Гулямова Г.Х.

МАСЪАЛАҲОИ МУОСИРИ ТАВСИФИ СИФАТИИ МУҲОҶИРОНИ МЕҲНАТИИ ТОҶИКИСТОН

Институти иқтисодиёт ва демография
Академияи илмҳои Ҷумҳурии Тоҷикистон

Дар мақолаи мазкур вазъияти муосири тавсифи сифатии муҳоҷирони меҳнатии – Ҷумҳурии Тоҷикистон ва ҳолати ҳозираи сохтори муассисаҳои касбомӯзии ҷумҳуриявӣ омӯхта шудааст. Инчунин, натиҷаҳои тадқиқотҳои гузаронидашуда нисбати сатҳи маълумотнокии муҳоҷирон ва таҷрибаи хоричӣ оид ба омӯзиши муҳоҷирон дар курсҳои кӯтоҳмуддат бо супоридани шаҳодатномаҳои дахлдори тахассусӣ оварда шудаанд.

Калидвожаҳо: бозори меҳнат, муҳоҷири меҳнатӣ, тавсифи сифатӣ, сатҳи маълумотнокии муҳоҷирон, захираҳои меҳнатӣ.

Babaev A.A.,
Gulyamova G.H.

MODERN ISSUES OF QUALITATIVE CHARACTERISTICS OF WORKING MIGRANTS IN TAJIKISTAN

Institute of Economics and Demography
of the Academy of Sciences of the Republic Tajikistan

This article examines the current state of the qualitative characteristics of labor migrant - citizens of the Republic of Tajikistan and the current situation in the system of vocational education institutions of the republic. The results of research about the level migrant's education are given, as well as foreign experience in training migrants in short-term courses and issuing appropriate qualification certificates.

Key words: labor market, working migrant, qualitative characteristics, level of education of migrants, labor resources.

УДК 330.34 (325.1)

Бабаджанов Р.М.,
Махмадбеков М.Ш.**СОВЕРШЕНСТВОВАНИЕ ОТНОШЕНИЙ МЕЖДУ РЕСПУБЛИКОЙ
ТАДЖИКИСТАН И РОССИЙСКОЙ ФЕДЕРАЦИЕЙ
В СФЕРЕ ТРУДОВОЙ МИГРАЦИИ НАСЕЛЕНИЯ****Институт экономики и демографии
Академии наук Республики Таджикистан
Министерство труда, миграции и занятости населения
Республики Таджикистан**

Статья посвящена анализу реализуемой Республикой Таджикистан и Российской Федерацией за последние годы активной государственной миграционной политики, согласованной по многим направлениям. Она проявляется в постоянном и систематическом изменении миграционного законодательства, в проведении организационных и функциональных преобразований в различных учреждениях, связанных с ее осуществлением, в реализации различных мероприятий, направленных на регулирование миграционных потоков и непосредственную работу с мигрантами. При этом не все действия государственной власти достигают поставленной перед ними цели, они не в полной мере приводят к значительному снижению напряженности в вопросах миграции, не вызывают снижения уровня нелегальной миграции, не приводят к лучшей защите прав мигрантов. В связи с этим в статье даются предложения по институциональному обеспечению совместных усилий Правительств двух государств в области совершенствования процессов трудовой миграции населения.

Ключевые слова: трудовая миграция, соглашения, миграционная политика, правительства, Республика Таджикистан, Российская Федерация, совершенствование.

В силу того, что трудовая миграция носит преимущественно стихийный характер трудно определить реальное число трудовых мигрантов. Так, по отчетам Миграционный службы Министерства труда, миграции и занятости населения Таджикистана в странах СНГ находятся более 600 тыс. трудовых мигрантов из этой страны.

Главным направлением потоков трудовой миграции из РТ является Россия и Казахстан. В Россию направляются до 95% трудовых мигрантов из Таджикистана, В то время, как в Республики наблюдается аграрное перенаселение, в России, в результате демографического кризиса, уменьшается население. Начиная с 2006 года, в России происходит ежегодное сокращение трудоспособного населения примерно на 1 млн. человек. В условиях начавшегося экономического подъема в России возникает дефицит рабочей силы [1,10].

Именно миграционный приток из бывших республик СССР в значительной степени компенсирует убыль населения Российской Федерации в результате депопуляции. В некоторых отраслях российской экономики ощущается нехватка рабочей силы, особенно на работах, не требующих высокой квалификации и с низкой оплатой. Трудо-

вые мигранты частично восполняют этот недостаток. «Иностранная рабочая сила нередко заполняет вакансии, не являющиеся престижными для российских граждан и поэтому не востребованные местным населением». Эффективность и качество труда иностранной рабочей силы достаточно высоки, а «конкуренция с её стороны даёт хорошие ориентиры и стимулы местному населению» [2,104].

Трудовые мигранты из РТ занимают те ниши на рынке труда, которые не являются привлекательными для местного российского населения. В целом, это способствует развитию сферы услуг, положительно сказывается на качестве жизни всего населения [3].

Качество жизни массовых слоев населения Республики Таджикистан заметно отстает от показателей в других государствах постсоветского пространства. Несмотря на некоторое снижение уровня бедности в последние годы Таджикистан продолжают оставаться самыми бедными странами Центрально-Азиатском регионах. В настоящее время главным выталкивающим фактором миграции является экономическое положение республика, нарастающее отставание в уровне жизни от других стран СНГ, прежде всего от России Социально-

экономические факторы играют главную роль в формировании массовых потоков внешней трудовой миграции из страны.

Как уже было отмечено выше, в данной статье рассматриваются современные отношения между РТ и РФ в области миграции населения с точки зрения как отдающей (Республики Таджикистан), так и принимающей стороны - России.

Как отмечают специалисты Международного бюро труда, «так как международная миграция зависит от связей между посылающими и принимающими странами и сама по себе является средством взаимодействия между странами, ее детерминанты и последствия не могут рассматриваться с точки зрения лишь одной страны» [4,6].

Рассмотрим социально-экономические последствия для России миграционного притока из стран Центральной Азии. Российские специалисты отмечают ряд положительных последствий прибытия иностранцев на заработки в Россию, такие как ликвидация дефицита рабочей силы, рост экономических показателей во многих отраслях экономики, увеличение налоговых поступлений в бюджет.

В Концепции демографического развития Российской Федерации на период до 2025 года среди приоритетов в области миграции указывается на необходимость «привлечения иммигрантов в Российскую Федерацию, в первую очередь из государств-участников СНГ». Мигранты из Центральной Азии более предпочтительны исходя из геополитических соображений т.к. страны региона не имеют общей границы с Россией. Трудовые мигранты из Центральной Азии относительно легко интегрируются в российскую этнокультурную среду. У них нет больших проблем с адаптацией, поскольку большинство из них неплохо знает или довольно быстро осваивает русский язык [5].

В настоящее время для республики реальная возможность улучшить материальное положение сотен тысяч человек, пополнить бюджеты, решить многие социальные проблемы имеется за счет экспорта рабочей силы. Опыт многих стран показывает реальные возможности трудовых мигрантов для улучшения экономического положения страны, повышения уровня жизни значительной части населения. Внешняя трудовая

миграция пока остается единственно возможным решением проблемы хронической трудоизбыточности стран Центральной Азии.

В этой связи необходимо отметить, что с целью регулирования процессов трудовой миграции между Республикой Таджикистан и Российской Федерацией налажено достаточно эффективное сотрудничество. Также, со стороны миграционных органов Сторон регулярно проводится обмен информацией о миграционных процессах, о спросе и предложениях на рынке труда наших государств, проводятся совместные мероприятия по предотвращению незаконной миграции.

Традиционно граждане Республики Таджикистан выбирают Российскую Федерацию для временного трудоустройства, исходя из положительных дружеских – стратегических отношений двух государств, также исходя из исторических, культурных и социальных отношений народов двух стран.

Для решения вопросов, связанных с трудовой миграцией между Республикой Таджикистан и Российской Федерацией налажено эффективное сотрудничество на всех уровнях. В 2004 и 2009 годах соответственно были подписаны Соглашения между Правительством Республики Таджикистан и Правительством Российской Федерации о сотрудничестве в области миграции и «Меморандум о намерениях Республики Таджикистан и Российской Федерации о дальнейшем развитии сотрудничества в сфере миграции».

Позже в 2013 году для решения ряда вопросов в сфере миграции были разработаны и подписаны межправительственные Соглашения предусматривающие возможность освобождения граждан Республики Таджикистан о постановке на учет по месту пребывания на территории Российской Федерации в течение 15 дней и Протокол, предусматривающий оформление гражданам Республики Таджикистан разрешение на работу для осуществления трудовой деятельности на территории Российской Федерации сроком до 3 лет. Реализация этих документов в определенной мере послужили улучшению положения трудовых мигрантов – граждан Республики Таджикистан в Российской Федерации.

Вопросы трудовой миграции регулярно обсуждаются в рамках Межправительственной комиссии по экономическому сотрудничеству между Республикой Таджикистан и Российской Федерацией, создана Совместная рабочая группа по решению вопросов, связанных с трудовой миграцией. А также в рамках сотрудничества между Республикой Таджикистан и Российской Федерацией в области трудовой миграции на территории обеих стран функционируют представительства миграционных органов государств Сторон. Представительство Министерства труда, миграции и занятости населения Республики Таджикистан в Российской Федерации во взаимодействии с соответствующими органами Российской Федерации, в тесном контакте, работает в плане решения возникших проблем трудовых мигрантов.

С Представительством Министерства внутренних дел Российской Федерации по вопросам миграции в Республике Таджикистан налажены тесные контакты и оно всесторонне содействует в решении возникших проблем.

Необходимо отметить, что в соответствии с поручениями 16-го заседания Межправительственной комиссии по экономическому сотрудничеству между Республикой Таджикистан и Российской Федерацией от 19 марта 2019 года о регулировании вопросов трудовой миграции ведется активная работа. Так, продолжается работа над проектами межправительственных соглашений о сотрудничестве в области миграции:

- О правовом статусе представительства министерства внутренних дел РФ в РТ и представительства Министерство труда, миграции и занятости населения РТ в РФ.
- о реадмиссии и исполнительном протоколе о порядке его реализации,
- о сотрудничестве в области социального обеспечения (пенсионного страхования).

В ходе встреч экспертных групп несколько раз обсуждались проекты этих соглашений и дорабатывались с учетом позиций сторон. Также обсуждались экологические аспекты миграционных процессов [6].

В целях реализации положений межправительственного Соглашения от 16 октября 2004 года образована совместная таджик-

ско-российская рабочая группа, которая периодически один раз в полугодие проводит свои заседания, на которых рассматриваются вопросы регулирования трудовой миграции между обеими государствами.

Налажено тесное сотрудничество с Главным управлением по вопросам миграции МВД Российской Федерации по обмену статистической информацией о пребывании трудовых мигрантов граждан РТ на территории РФ и нововведениях в миграционном законодательстве страны трудоустройства.

Следует отметить положительную работу экспертной рабочей группы из числа сотрудников миграционных органов государств Сторон с целью рассмотрения вопросов не разрешения въезда по 5 категориям граждан Республики Таджикистан на территорию Российской Федерации.

Министерство труда, миграции и занятости населения РТ на постоянной основе проводится информационно-разъяснительная работа среди трудовых мигрантов по вопросам нововведений в миграционном законодательстве Российской Федерации.

А также, в рамках сотрудничества между Республикой Таджикистан и Российской Федерацией в области трудовой миграции граждан на территории обеих стран функционирует представительства миграционных органов государств Сторон, которые координируют решение всех возникающих вопросов трудовой миграции граждан обеих государств.

Сотрудниками Представительства министерства в Российской Федерации по миграции совместно с общественными национальными объединениями и таджикскими диаспорами ведется информационно-разъяснительная работа в Российской Федерации среди трудовых мигрантов выходцев из Таджикистана по вопросам законного пребывания, осуществления трудовой деятельности, интеграции и адаптации трудовых мигрантов-граждан Республики Таджикистан в Российской Федерации.

В ходе официального визита Основателя мира и национального единства - Лидера нации, Президента Республики Таджикистан, уважаемого Эмомали Рахмона в г. Москве Российской Федерации 17-апреля 2019 года, где были подписаны межправительственные соглашения между Правительством Российской Федерации и Правитель-

ством Республику Таджикистан об организованном наборе граждан РТ для осуществления временной трудовой деятельности на территории Российской Федерации.

Данные Соглашения в будущем не только будут контролировать процесс трудоустройства, но и способствовать улучше-

нию условий пребывания и трудовой деятельности мигрантов. Это позволит исключить возможные риски, связанные с трудовыми спорами, в частности - задержки и невыплаты зарплаты рабочим со стороны работодателей.

Литература:

1. Топилин А.В. Нелегальная миграция: масштабы и социально-экономические последствия // *Восток*. Вып. 5 (41), декабрь 2006 г.
2. Миграция и безопасность в России / Под ред. Г.Витковской и С.Панарина, Московский Центр Карнеги. – М.: Интердиалект+, 2000.
3. Аминджанов Р.М., Бабаджанов Р.М., Мукимова Н.Р. Миграция и возможности инновационного развития Республики Таджикистан / Коллективная монография // Душанбе: «Шохин», 2017.
4. Билсборроу Р.Е., Грем Хьюго, Обераи А.С., Хания Злотник. Статистика международной миграции: рекомендации по совершенствованию систем сбора данных. М., 1999.
5. Бабаджанов Р.М. Роль диаспор в совершенствовании миграционной политики в контексте национальной стратегии развития Таджикистана до 2030 года / Диаспоры в современном мире: региональный контекст и потенциал для устойчивого развития страны происхождения // *Материалы международной научной конференции. Кишинэу, 21 декабря 2017 года – Кишинэу, Международная организация по миграции, миссия в Молдове, 2018.*

Бобочонов Р.,
Махмадбеков М.Ш.

ТАКМИЛ ДОДАНИ МУНОСИБАТҲО БАЙНИ ҶУМҲУРИИ ТОҶИКИСТОН ВА ФЕДЕРАТСИЯИ РУСИЯ ДАР САМТИ МУҲОЧИРАТИ АҲОЛӢ Институти иқтисодиёт ва демографияи Академияи илмҳои Ҷумҳурии Тоҷикистон Вазорати меҳнат, муҳоҷират ва шугли аҳолии Ҷумҳурии Тоҷикистон

Дар мақолаи мазкур аз ҷониби муаллифон масъалаҳо онди ҳамкориҳои дучонибаи Ҷумҳурии Тоҷикистон ва Федератсияи Русия дар соҳаи муҳоҷират ва сиёсати муосири муҳоҷират дар Ҷумҳурии Тоҷикистон, ки соҳон охир, ба бисёр соҳаҳои дигар ҳамроҳанг карда шудааст, бахшида шудааст. Он дар тағйироти мунтазам ва мунтазам дар қонунгузорию муҳоҷир, тағйироти ташкилӣ ва функционалӣ дар муассисаҳои гуногуни вобаста ба татбиқи он, дар амалисозии фаъолиятҳои гуногун, ки ба танзими интиқоли муҳоҷират ва бевосита бо муҳоҷирон аст, мусоидат мекунад, зохир мегардад. Дар ин робита мақолаи мазкур оид ба дастгирии институтсионалии кӯшишҳои муштараки ҳукуматҳои ду давлат дар соҳаи такмили равандҳои муҳоҷирати меҳнатӣ оварда шудааст.

Калидвожаҳо: муҳоҷирати меҳнатӣ, созишномаҳо, сиёсати муҳоҷират, ҳукуматҳо, Ҷумҳурии Тоҷикистон, Федератсияи Русия, бехбудӣ.

Babajanov R.M.,
Makhmadbekov M.Sh.

PERFECTION OF RELATIONS BETWEEN THE REPUBLIC OF TAJIKISTAN AND THE RUSSIAN FEDERATION IN THE SPHERE OF LABOR MIGRATION OF POPULATION Institute of Economics and Demography of the Academy of Sciences of the Republic of Tajikistan Ministry of Labor, Migration and Employment of the Republic of Tajikistan

The article is devoted to the analysis implemented by the Republic of Tajikistan and the Russian Federation in recent years, an active state migration policy, coordinated in many areas. It manifests itself in constant and systematic changes in immigration legislation, in organizational and functional changes in various institutions related to its implementation, in the implementation of various measures aimed at regulating migration flows and working directly with migrants. At the same time, not all actions of the government reach their goal, they do not fully lead to a significant reduction in tension in migration issues, do not cause a decrease in the level of illegal migration, and do not lead to better protection of migrants' rights. In this regard, the article provides suggestions on the institutional support of the joint efforts of the governments of the two states in the field of improving labor migration processes.

Keywords: labor migration, agreements, migration policy, governments, Republic of Tajikistan, Russian Federation, improvement.

МЕЖДУНАРОДНЫЙ ОПЫТ ПО РЕШЕНИЮ ПРОБЛЕМ ПЕНСИОННОГО ОБЕСПЕЧЕНИЯ ТРУДОВЫХ МИГРАНТОВ

Институт экономики и демографии
Академии наук Республики Таджикистан

В статье рассматриваются международный опыт по решению актуальных проблем в вопросах пенсионного обеспечения. Автор приводит примеры из опыта множества стран, которые за последние десять лет определили миграцию как важное социально-экономическое явление и разработали стратегии, которые имели и общие черты и различия, и в итоге дали желаемый результат для конкретного государства. Автором сделан обзор некоторых практик, касающихся перевода пенсий для мигрантов.

Ключевые слова: право на пенсию, пенсионное обеспечение, международные соглашения, пенсии, международное сотрудничество, перевод пенсий.

Одним из важнейших прав каждого человека является право на социальное обеспечение, т.е. право на получение пособия по случаю безработицы, временной нетрудоспособности, инвалидности, наступления старости или иного случая. Это право закреплено в таких актах, как Всеобщая декларация прав человека (1948) и Международный пакт об экономических, социальных и культурных правах человека и гражданина.

Как приведено в статье 39 Конституции Республики Таджикистан «Каждому гарантируется социальное обеспечение в старости, в случаях болезни, инвалидности, утраты трудоспособности, потери кормильца и в других случаях, определяемых законом»[1].

Также о социальном обеспечении говорится в статье 1 Закона Республики Таджикистан «О пенсионном обеспечении граждан Республики Таджикистан», что «Граждане Республики Таджикистан имеют право на государственное пенсионное обеспечение по возрасту, по инвалидности, по случаю потери кормильца и в иных случаях, предусмотренных законом. Проживающие в Республике Таджикистан граждане других государств и лица без гражданства имеют право на пенсию наравне с гражданами Республики Таджикистан, если иное не предусмотрено законодательством Республики Таджикистан»[2].

Программы пенсионного обеспечения и социального страхования, покрывающие риски смерти, утраты работоспособности и старости – риски, с которыми сталкиваются все домохозяйства, – являются составной частью любой системы социальной защиты [3,1].

Тенденция глобального повышения мобильности рабочей силы и быстрое развитие процессов трудовой миграции во всем мире обуславливает острую потребность отражения в миграционной политике стран проблем социально-правовой защиты трудящихся-мигрантов и вопросов их социального и пенсионного обеспечения, что, в свою очередь, говорит о необходимости скорейшего проведения миграционной реформы как в странах исхода мигрантов, так и в странах их назначения. В этой связи в центре внимания, особенно для стран исхода мигрантов, находятся вопросы способности защитить своих граждан во время трудовой деятельности за рубежом.

Приведем опыт разных стран мира по решению проблем пенсионного обеспечения.

Основными направлениями реализации социальной политики Европейского Союза (ЕС) является обеспечение высокого уровня занятости и сокращение уровня безработицы, стабильного уровня жизни и социальной защиты населения, урегулирование вопросов миграции. Принцип свободного передвижения рабочей силы лежит в основании Европейского Сообщества, реализация которого дает гражданам ЕС возможность работать в другом государстве ЕС без необходимости получения разрешения на работу, проживать там с этой целью, оставаться в стране даже после окончания трудовых отношений и пользоваться правом на трудоустройство, достойные условия труда и все социальные и налоговые льготы наравне с гражданами страны пребывания.

Первый в Европе двусторонний договор о социальном обеспечении был заключен между Францией и Италией в 1904 г. Он за-

претил дискриминацию по признаку национальности в социальном обеспечении. Это означало, что стороны обязались предоставлять мигрантам такие же права в области социального обеспечения, как и собственным гражданам.

В 1935 г. Международная организация труда (МОТ) выступила инициатором создания координационной системы законодательств о пенсиях по старости, инвалидности и случаю потери кормильца, чтобы гарантировать сохранение за мигрантами уже приобретенных или приобретаемых прав.

Координационные правила ЕС основаны на пяти принципах:

- равное обращение вне зависимости от национальности;
- суммирование страхового стажа, сформированного в национальных системах;
- экспорт пенсий (пособий) в границах стран-участниц ЕС;
- единое применимое законодательство;
- координация между административными органами институтов социального страхования [4].

Европейский Союз предлагает лучший пенсионный пакет для внутренних мигрантов ЕС и мигрантов из третьих стран, перемещающихся внутри ЕС. Правила для мигрантов из третьих стран немного отличаются от правил для внутренних мигрантов ЕС в том, что они должны выбрать пенсионный план только одного государства ЕС, где они работают и живут. Для мигрантов ЕС пенсии полностью переводимы в рамках стран ЕС, и пенсионные права основаны на общем стаже работы в ЕС. Пенсионное обеспечение не должно быть ниже, чем, если бы мигрант осуществил полную трудовую деятельность только в одной стране ЕС. Такое правило отвечает условию суммирования. Сумма пенсии должна быть пропорциональной в каждом государстве, и начисляться в зависимости от времени, в течение которого мигрант осуществлял свою трудовую деятельность. Из-за различных механизмов начисления, потери пенсий не происходит, однако, для мигранта могут быть потери, потому что сумма начисления основывается на номинальной заработной плате, а не на реальной. Европейский суд присуждает обязательную пенсионную выплату.

Существуют двусторонние соглашения между некоторыми странами ЕС и отправляющими странами. Эти соглашения определяют правила, которые страны ЕС могут применить к пенсионным выплатам, заработанным мигрантами третьих стран, в случаях, если они получают эту пенсию в другой стране. Есть и преимущества таких двусторонних соглашений. Два примера таких соглашений, это заключенные соглашения между Германией и Марокко, Германией и Турцией.

Двустороннее соглашение между Германией и Марокко снижает штрафные санкции за получение пенсионных выплат Евросоюза за пределами ЕС. Двустороннее соглашение с Марокко позволяет мигрантам в Германии, платившим взносы в уставной немецкий пенсионный план, получать полный размер пенсии, если они выедут из Германии и выйдут на пенсию в Марокко. В сравнении, Алжир (в 2005г.) не имел двустороннего соглашения с Германией, и любой алжирский мигрант в Германии, плативший взнос в уставной немецкий пенсионный фонд, имел право получать пенсию на 30% ниже, если он решил выйти на пенсию и получать ее в Алжире. Если алжирский пенсионер решил выйти на пенсию и получать пособие в Марокко, то это пособие регулируется двусторонним соглашением между Германией и Марокко, и пенсионер получает полную пенсию, а не сокращенную на 30%. Турецкий или тунисский мигрант, получивший право на пенсионное обеспечение в Германии, может получить свою пенсию в полном размере, выехав только в одну из стран ЕС или любую другую страну, с которой у Германии есть двустороннее соглашение, а если мигрант выходит на пенсию в третьей стране, то он получает пенсию на 30% меньше.

Страны Персидского залива не предоставляют никаких пенсионных прав мигрантам и не требуют от легальных мигрантов отчисления взносов в пенсионную систему. Мигранты должны платить взносы в частные пенсионные фонды или, в некоторых случаях, они могут отправлять пенсионные взносы в свои страны. Филиппины являются одной из стран, где мигранты могут делать вклады в пенсионный фонд своей страны и получать государственные пособия при выходе на пенсию.

Два других примера многосторонних соглашений о перезачете пенсий показывают преимущества и условия этих договоренностей. Договор CARICOM о социальном обеспечении (CASS) является официальным соглашением по пенсионному обеспечению для большинства стран Карибского бассейна. CASS был подписан в 1996 году и был разработан для пенсионного обеспечения мигрантов, перемещающихся в целях трудовой деятельности по странам Карибского бассейна. Пособия выплачиваются по программе социального обеспечения в странах, где мигранты платили взносы в пенсионный фонд. В ЕС такие преимущества не имеются, и мигранты не могут получить больший размер пенсий за счет мигрирования, чем они могли бы, работая только в одной стране.

В рамках CASS, преимущества могут умножаться потому, что коэффициент накопления пенсионных выплат зависит от стажа и является высоким в первые годы трудовой деятельности. Мигранты, осуществляющие трудовую деятельность в течение коротких периодов времени в разных странах, получают более высокую пенсию, чем мигранты, работающие то же количество времени, но только в одной стране. Сама пенсия зависит от общей суммы накопления, как и в ЕС, но правило справедливой пропорциональности не применяется. Инфляция не учитывается в отношении суммированной заработной платы, также существуют различные требования к возрасту и длительности отчисления взносов.

Система стран МЕРКОСУР (Аргентина, Бразилия, Парагвай и Уругвай) была учреждена совсем недавно. Система SAICI (Система Международных Соглашений) управляет ею на условиях многостороннего соглашения. Она включает в себя ведение базы данных всех транзакций между четырьмя странами. Международная ассоциация социального обеспечения (ISSA) в 2009 году признала МЕРКОСУР в качестве передового опыта в функционировании системы управления SAICI (ISSA 2009). Система аналогична системе КАРИКОМ, где суммируется общий стаж и общий вклад в уставной пенсионный план внутри стран МЕРКОСУР, а пособия начисляются по правилу пропорциональности, в зависимо-

сти от количества проработанных лет в стране.

Новая Зеландия и страны Тихоокеанского региона предлагают другой подход к переводу пенсий. Если гражданин одной из стран Тихоокеанского региона проживает в Новой Зеландии не менее 20 лет, то, после достижения этого стажа проживания в 20 лет, он получает пенсию Новой Зеландии, выплачиваемую в полном объеме. Пенсионное обеспечение является обязательным, оно равно 66% средней заработной платы в Новой Зеландии. Граждане островов Тихого океана, по условиям двустороннего соглашения с Новой Зеландией, могут получить эту пенсию в своей стране (22 страны подписали договор с Новой Зеландией). По условиям этого договора, они могут получить частичную оплату, если они жили в Новой Зеландии менее 20 лет. Они должны сохранить свое первоначальное гражданство для того, чтобы иметь право на получение пособия за пределами Новой Зеландии.

Пенсионное обеспечение в силу своей социальной значимости играет огромную роль в экономической, общественно-политической жизни страны и в финансово-бюджетной сфере государства. В настоящее время вся миграционная политика между государствами-участниками СНГ в области пенсионного страхования регулируется лишь Соглашением о гарантиях прав граждан государств-участников СНГ в области пенсионного обеспечения от 13 марта 1992 года. В соответствии со статьей 3 данного Соглашения осуществление пенсионного обеспечения несет государство, предоставляющее данное обеспечение, а взаимные расчеты не производятся, если иное не предусмотрено двусторонними соглашениями. В реализации данного Соглашения участвуют такие страны СНГ, как Армения, Казахстан, Кыргызстан, Россия, Таджикистан, Туркменистан, Узбекистан и Украина. Кроме того, в Хартии социальных прав и гарантий граждан независимых государств, одобренной Межпарламентской Ассамблеей государств-участников СНГ, состоявшейся 28-29 октября 1994 года в г. Санкт-Петербурге, государства гарантируют лицам, проживающим на их территории: полное пенсионное обеспечение в старости, в случае болезни, утраты трудоспособности,

при потере кормильца, в других предусмотренных национальным законодательством случаях независимо от того, на территории какого государства приобретено право на пенсионное обеспечение, а также выплату государственных пособий семьям, имеющим *детей*. Однако, на практике гарантируемое социальное обеспечение зачастую остается личной проблемой самого трудового мигранта.

Следует отметить, что международные соглашения могут решать вопрос транспортабельности пенсионных прав, основываясь на одном из двух принципов: территориальном или пропорциональном [5,3]. Возможно также смешение данных двух принципов. Отдельными исследователями эти принципы именуются коллизионными привязками [6]. Территориальный принцип подразумевает осуществление пенсионного обеспечения лица по законодательству и за счет того государства, где оно постоянно проживает. Территориальный принцип является преобладающим в международных соглашениях Российской Федерации по вопросам пенсионного обеспечения. Выплата пенсий по законодательству и за счет того государства, где лицо постоянно проживает, предусмотрено в соглашениях России со Словакией, Румынией, Монголией, а также Арменией, Грузией, Казахстаном, Кыргызстаном, Литвой, Молдавией, Таджикистаном, Туркменистаном, Узбекистаном и Украиной.

Пропорциональный принцип международного сотрудничества по вопросам выплаты пенсий заключается в том, что каждое из договаривающихся государств несет пенсионные обязательства перед гражданином пропорционально величине трудового стажа (и соответственно пенсионных взносов), приобретенного на его территории. Такой принцип заложен в соглашениях Российской Федерации с Эстонией, Латвией, Испанией, Болгарией и с 2006 года – Беларусью [7].

Перевод пенсий предполагает возможность для трудящегося мигранта сохранять, пополнять и переводить приобретенные права на получение социального обеспечения, независимо от страны проживания. Перевод может быть полным, частичным или недоступным. Полный перевод гарантирует страховую ценность приобретенного права на пенсионное обеспечение, в случае,

если трудовой мигрант меняет место работы. Частичный перевод означает, что сохраняется только часть начисленного пенсионного капитала, когда мигрант меняет место работы. В дополнение к возможности перевода, в эффективной трансграничной пенсионной системе должны быть введены правила справедливого суммирования и пропорциональности. Суммирование означает, что пенсионное пособие определяется по общей сумме взносов во всех странах, в которых работал мигрант. Пропорциональность означает, что каждая страна, в которой работал мигрант, выплачивает только часть общего накопленного капитала, при этом, доля выплаты зависит от количества времени работы мигранта в стране и суммы дохода, полученного в этой стране.

Таким образом, для соблюдения этих правил, страны происхождения должны вести двусторонние переговоры по социальному обеспечению с принимающими странами, где трудящиеся мигранты могут приобрести определенные права. Политика, влияющая на перевод и перевод пенсий, в целом, применяется только по отношению к документированным мигрантам. Единственным выходом для недокументированных мигрантов является производство накоплений в частном пенсионном фонде, инвестирование в недвижимость и другие активы на родине, или экономия с помощью финансовой системы, облегчающей перевод денежных средств через границы.

О социальной защите работника также говорится в Соглашении между Правительством Российской Федерации и Правительством Республики Таджикистан «О трудовой деятельности и защите прав граждан Российской Федерации в Республике Таджикистан и граждан Республики Таджикистан в Российской Федерации» от 16.10.2004 в статье 6: «Работник имеет право на социальную защиту в соответствии с законодательством принимающего государства». Для регулирования вопроса социального обеспечения трудящихся-мигрантов важную роль играют двусторонние договоры и соглашения, заключенные с Российской Федерацией, странами - участниками СНГ, и с государствами дальнего зарубежья, также необходимо продумать вопрос о создании в Таджикистане пенсионного фонда для трудовых мигрантов, который бы функциони-

ровал на основе накопительного принципа. Международные соглашения по вопросам транспортабельности пенсионных прав между Российской Федерацией и Республи-

кой Таджикистан из принципа территориальности нужно перевести на принцип пропорциональности.

Литература:

1. Конституция Республики Таджикистан, 22 мая 2016 года.
2. Закон Республики Таджикистан «О пенсионном обеспечении граждан Республики Таджикистан» 28.06.1993, г. Душанбе № 797
3. Информационная справка к стратегии Всемирного Банка на 2012-2022 годы: социальная защита и занятость. Апрель 2012, № 8.
4. Пенсионное обеспечение трудящихся мигрантов в странах Европейского Союза (интернет ресурс).
5. Торопкин С.А. Международные стандарты пенсионного обеспечения. Н. Новгород, 2016. 66 с.
6. Лушникова М.В., Лушников А.М. Международное трудовое право и международное право социального обеспечения: введение в курс. Ярославль, 2010. 248 с.
7. Торопкин С.А. Международное сотрудничество Российской Федерации по вопросам пенсионного обеспечения // Вопросы российского и международного права. 2016. Том 6. № 10А. С. 161-169.

Солехзода М.

**ТАҶРИБАИ ҶАҲОНӢ ДАР ҲАЛЛИ МУШКИЛОТИ
НАҶАҚА БАРОИ МУҲОҶИРОНИ МЕҲНАТӢ
Институти иқтисодиёт ва демография
Академияи илмҳои Ҷумҳурии Тоҷикистон**

Мақолаи мазкур ба масъалаҳои мубрами таҷрибаи ҷаҳонӣ оид ба масъалаҳои нафақа алоқаманд аст. Муаллиф мисолҳоро аз таҷрибаи бисёр кишварҳо меорад, ки дар давоми даҳ соли охир муҳоҷиратро ҳамчун як падидаи муҳими иҷтимоӣ - иқтисодӣ муайян намудаанд ва стратегияҳоро таҳия намудаанд, ки бо хусусиятҳои умумӣ фарқ мекунад ва дар охир натиҷаҳои дилхоҳ додаанд. Муаллиф баъзе таҷрибаҳоро, ки ба интиқоли нафақа барои муҳоҷирон марбутанд, баррасӣ намудааст.

Калидвожаҳо: ҳуқуқ ба нафақа, таъмини нафақа, созишномаи байналхалқӣ, нафақа, ҳамкориҳои байналмилалӣ, интиқоли нафақа.

Solehzoda M.

**INTERNATIONAL EXPERIENCE IN SOLVING THE PROBLEMS
OF PROVISION OF PENSIONS FOR MIGRANT WORKERS
Institute of Economics and Demography
of the Academy of sciences of the Republic of Tajikistan**

The article deals with topical issues of international experience on pension issues. The author cites examples from the experience of many countries that over the past ten years have identified migration as an important socio-economic phenomenon and developed strategies that distinguished themselves by common features and differences and at the end gave the desired result for a particular state. The author has reviewed some practices related to the transfer of pensions for migrants.

Keywords: pension rights, pension provision, international agreements, pensions, international cooperation, transfer of pensions.

Социальные проблемы

УДК 336.7+330.34 (575.3)

Саидова Ҳ.М.

**САРМОЯИ ИНСОНӢ ВА МАБЛАҒГУЗОРӢ
БА ОН ҲАМЧУН ОМИЛИ НЕКУАҲВОЛӢ ДАР ҶОМЕА****Донишгоҳи Миллии Тоҷикистон**

Ба ақидаи мо соҳаи хизматрасонии иҷтимоиро ҳамчун соҳаи бозтавлиди сармояи инсонии барои афзоиши самаранокии истеҳсолоти ҷамъиятӣ шароит фароҳамоваранда муайян намудан мумкин аст.

Соҳаи хизматрасонии иҷтимоӣ соҳаи фаъолияти илмӣ ва хоҷагидориро ифода менамояд, ки предмети он инсон бо талаботҳои худ мебошад, ки дар худ маҷмӯи намудҳои гуногуни фаъолият, вазифаҳо ва шаклҳои ташкилии фаъолияти иҷтимоӣ-иқтисодиро дар бар мегирад, ки мақсади асосии онҳо ҳифзи солимӣ ва ҳаёти инсон, фароҳам овардани ҳуқуқи баробари гирифтани маълумоти миёна, олий, кори мувофиқ ва музди кори арзанда, бехтарсозии сифати шароити манзилӣ ва маишӣ, инчунин мутобиқ сохтан ба воситаҳои муосири рушди иҷтимоӣ-фарҳангӣ мебошад.

Калидвожаҳо: хизматрасонии иҷтимоӣ, сармояи инсонӣ, андушти нерӯи истеҳсолӣ, меҳнати ақлонӣ, захираи дониш, сармояи маърифатӣ, беҳдошти саломатӣ, солимии аҳоли, сатҳи рушди ҷисмонӣ, хизматрасонӣ, тандурустӣ, маориф.

Зери мафҳуми сармояи инсонӣ солимӣ, донишу малака, таҷрибаи доштаи инсон фаҳмида мешавад, ки ба мақсади гирифтани фоида дар раванди истеҳсолот истифода мегардад [1,110]. Маблаггузорӣ ба сармояи инсонӣ – ин маблаггузорӣ барои маориф, тандурустӣ ва андушти нерӯи истеҳсолӣ ба ҳисоб рафта метавонад. Аз ин рӯ дар шароити иқтисодиёти бозорӣ истифодаи хизматрасониҳои иҷтимоӣ шартӣ муҳими таъминкунандаи истеҳсолот, андушт ва амалигардонии сармояи инсонӣ мебошад.

Аз рӯи методологияи пешниҳоднамудаи Бонки ҷаҳонӣ оиди баҳодиҳии сарвати миллӣ, ҳиссаи сармояи инсонӣ соли 1994 ба ҳисоби миёна дар минтақаҳои ҷаҳон, ки ба он 22 давлат ворид гардида буданд, 64% сарвати миллиро ташкил дод. Ин нишондиҳанда аз он шаҳодат медиҳад, ки дар шароити муосир омили асосии истеҳсолот- ин андушти илму дониш, таҷриба, малакаю маҳорат, солимӣ ва дигар тавсифдиҳандаҳои сифати зиндагии аҳоли мебошад, ки барои нигоҳдории онҳо ҳамасола дар ҷаҳон тақрибан 15-20 трилион доллари ИМА сарф мегардад [1,97]. Тараққиёти давлатҳои абаркудрати ҷаҳон аввал ба ташаккулёбии иқтисодиёти баъдисаноатӣ ва баъдан ба иқтисоди нав-иқтисодиёти илм, навоарӣ, низоми иттилоотии глобалӣ, иқтисодиёти меҳнати ақлонӣ, технологияи нав ва бизнеси технологияи венчурӣ оварда расонд. Асоси иқтисоди навро андушти сармояи инсонӣ ташкил медиҳад, ки омили асосии рушди

иҷтимоӣ - иқтисодии ҷамъияти муосир ба ҳисоб меравад.

Дар адабиёти иқтисодӣ таърифҳои гуногуни сармояи инсонӣ мавҷуданд. Консепсияи сармояи инсонӣ аз ҷониби таҳлилгарони хориҷӣ ба монади У. Боуэн, Л. Туроу, Т. Шульц, Ф. Махлуп мавриди баррасӣ қарор дода шудааст. Онҳо зеро мафҳуми сармояи инсонӣ маҷмӯи сифатҳои соҳибкасбии коргарро мефаҳмиданд.

Капелюшников Р.И. зеро мафҳуми сармояи инсонӣ «дониш, маҳорат ва қобилияти инсонро мефаҳмад, ки барои рушди қувваи истеҳсолии вай мусоидат менамояд» [1,130]. Ба ақидаи мо камбудии ин таъриф оиди маънидодкунии сармояи инсонӣ дар он зоҳир мегардад, ки танҳо бо номбаркунии унсурҳои таркибии он ҷамъабаст гардида, мазмуну моҳият ва нақши онҳоро дар раванди мукамалгардонии истеҳсолоти ҷамъиятӣ нишон надодааст.

Дастоварди бузурги афкори иқтисодии муосир татқиқоти калонтарини Беккер Г. «Сармояи инсонӣ» (Беккер Г. Human Capital. N.Y., 1964) гардид. Гарчанде саҳми асосиро барои мардумсозии мафҳуми сармояи инсонӣ Т.Шултс гузошта буд. Коркарди асосҳои микроиқтисодии ин назария дар татқиқоти фундаменталии Беккер Г. ифода ёфта буданд. Тамсилаи дар он ташаккулёфта барои тамоми татқиқотҳои оянда дар ин самт ҳамчун асос ба ҳисоб меравад. Вай чунин мешуморид, ки сармояи инсонӣ-ин захираи дониш, маҳорат ва ҳавасмандии до-

штаи ҳар нафар мебошад. Маблаггузорӣ ба он метавонад маблаггузорӣ ба маориф, андухти таҷрибаи истехсолӣ, ҳифзи солимӣ, зудҳаракатии географӣ, ҷустуҷуи маълумот ба ҳисоб равад. Нуктаи асосӣ барои Беккер дарки ҳолате буд, ки дар ҳолати гузоштани маблағҳои худ ба тайёри ва гирифтани маълумотнокии хонандагон ва волидайнӣ онҳо худро озод эҳсос менамоянд ва фоидаю хароҷотро муқоиса менамоянд. Бо ақидаи Г.Беккер «ташаққулӯбии сармоия инсонӣ аз ҳисоби маблаггузорӣ ба инсон амалӣ мегардад, ки ба онҳо мумкин аст омӯзиши омода кардан дар истехсолот, хароҷотҳо барои тандурустӣ, муҳочират ва ҷустуҷӯи маълумот оиди нархҳо ва даромадҳо дохил намуд» [1, 130]. Таърифи мазкур имкон медиҳад, ки сармоия инсониро ба сармоия маърифатӣ, солимӣ, тайёрии касбӣ дар истехсолот (тақмили ихтисос, таҷрибаи истехсолӣ, маҳорат) доштани иттилооти барои иқтисод зарур (оиди нархҳо ва даромадҳо), муҳочират (зудҳаракатии аҳоли), ҳавасмандгардонии фаъолияти иқтисодӣ ҷудо намоём.

Чунин гуруҳбандии сармоия инсонӣ ба ақидаи мо дар ҳолати муайяннамоии нақши функционалии соҳаҳои доираи хизматрасонӣ дар раванди истехсолот зарур мебошад. Дар ин ҳол раванди боҳамалоқамандии субъекти хизматрасон ва фармоишгари хизмат ба вучуд меояд, ки дар натиҷаи он расонидан ва истеъмоли хизмат сурат мегардад. Ин ақида дар таърифи пешниҳоднамудаи сармоия инсонӣ аз ҷониби Ильинский И.В. исботи худро меёбад, ки чунин аст: «сармоия инсонӣ маҷмӯи муносибатҳои иқтисодиро ифода менамояд, ки дар раванди истехсолоти ҷамъиятӣ байни субъектҳои он оиди ташаққул, рушд ва мукамалгардонии маҳорати инсон ба вучуд меоянд» [1,45].

Бо назардошти дигаргун гаштани шакли хоҷагии халқ ва пешрафти он дар натиҷаи пайдошавии шароити нави хоҷагидорӣ, ки андухти унсурҳои сарвати ғайриашёӣ (дастовардҳои илмӣ, афзоиши сатҳи маълумотнокии аҳоли ва ғайра) дар рафти истехсолоти ҷамъиятӣ аҳамияти муҳим пайдо менамояд,

Дар шароити имрӯза таърифи пешниҳоднамудаи М.М. Критский муҳимият пайдо менамояд, ки чунин мешуморад: «асоси сармоия инсониро ҳаракати субъекти

иқтисодӣ ҳамчун қувваи нави прогресси ҷамъиятӣ, ҳамчун фардиқунонии меҳнати бевосита ва фаъолияти интеллектуалӣ ташкил медиҳад» [1,45].

Дар шароити муосир омили асосии истехсолот натавонанд андухти неъматҳои моддӣ ва хизматҳо, балки андухти маълумотнокӣ, таҷриба, маҳорат, солимӣ, сатҳи рушди ҷисмонӣ ва дигар унсурҳои сармоия инсонӣ ба ҳисоб мераванд.

Таърифи нисбатан амиқи сармоия инсонӣ ба ақидаи мо дар ҳошияи ин роҳу равиш аз ҷониби А.И.,Добринин, С.А.Дятлов ва Сиренова Е.Д., ташаққул дода шудааст. Онҳо зеро мафҳуми сармоия инсонӣ дар натиҷаи маблаггузорӣ ва андухти захираи саломатӣ, дониш, маҳорат, қобилият, мотивсияи ташаққулӯфтаре мефаҳманд, ки дар ин ё он соҳаи истехсолоти ҷамъиятӣ мақсаднок истифода мегардад, барои афзоиши ҳосилнокии меҳнат ва самаранокии истехсолот мусоидат намуда, ба афзоиши даромади худ одам таъсир мерасонад» [1,25].

Тамоми таърифҳои дар боло овардашуда дар инсон мавҷуд будани чунин сифатҳоро муайян менамояд, ки ба сифати субъекти хариду фурӯш баромад менамоянд ва сарчашмаи даромади инсон мебошанд. Аз инҷост, ки дар илми иқтисодӣ сармоия инсонӣ қобилияти иштирок намудани одамонро дар раванди истехсолоти ҷамъиятӣ ифода менамояд. Ин донишу малака ва маҳорат мебошад, ки ба афзоиши ҳосилнокии меҳнати фард мусоидат менамояд, ки аз тарафи фардҳо тавассути маблаггузорӣ ба маълумотнокӣ, беҳдошти солимии худ ва дигар фаъолиятҳо ташаққул дода мешавад. Ба сармоия инсонӣ маблаггузорӣ намуда, одамон даромади имрӯзаашонро барои афзун намудан дар оянда мегузоранд. Дар ҳолати мазкур маҳз соҳаи хизматрасониҳои иҷтимоӣ объекти асосии равона намудани маблаггузорӣ бо мақсади мукамалгардонии сармоия инсонӣ ба ҳисоб меравад. Нишондиҳандаҳои самаранокии ингуна маблаггузориҳо дар вобастагии бевоситаи сатҳи тараққиёти соҳаҳои хизматрасониҳои иҷтимоӣ қарор доранд, ки қобилияти таъминнамоии афзоиши даромадро дар оянда ва афзоиши самаранокии истехсолоти ҷамъиятиро доранд. Масъалаи истехсоли сармоия инсонӣ дар адабиёти иқтисодӣ тез-тез таҳлил карда мешавад. Табиатан инсон дар навбати аввал худ барандаи як қатор

қобилият ва хусусиятҳои модарзодӣ мебошад ва баъдан сифатҳои андухташуда. Аз рӯи нақши иқтисодияшон онҳоро ба захираҳои табиӣ ва сармоияи ҷисмонӣ муқоиса намудан мумкин аст. Чунки инсон дар шакли ибтидоии худ ҳамчун захираҳои табиӣ ягон самарани иқтисодӣ намеорад, аммо баъди хароҷотҳои муайян ва тайёрии муайян сармоияи инсонӣ ташаккул меёбад, ки қобилияти даромад оварданро дорад. Раванди ташкили қобилияти истеҳсолии инсонро тавассути маблағгузорӣ ба равандҳои ҳосаи фаъолияти фард истеҳсоли сармоияи инсонӣ номидан мумкин аст. Ҳамзамон маблағгузориҳо метавонанд духела, яъне ҳамчун гузоштани воситаҳои молиявӣ ва ҳамчун шакли фаъолияти муайян баррасӣ гарданд.

Дар шакли умум ба маблағгузориҳои сармоияи инсонӣ тамоми маблағгузориҳоро ба инсон ҳам дар шакли пулӣ ва дигар шаклҳои фаҳмидан мумкин аст, ки хусусияти мақсаднок доранд, яъне ба афзоиши ҳосилнокии меҳнат мусоидат намуда, ба афзоиши даромади одам кумак мекунанд. Аз дигар тараф чунин шаклҳои асосии фаъолият ба монанди маориф, тайёрии касбӣ, беҳдошти саломатӣ, афзоиши захираи иттилоот - ин фаъолияти маблағгузориҳои афзункунандаи сармоияи инсонӣ мебошанд.

Аз ҳамаи самти афзалиятнокии маблағгузорӣ ба сармоияи инсонӣ ин маблағгузорӣ ба тандурустӣ ва маориф мебошад. Дар шароити муосир алақай мусаллам аст, ки тақдир ояндаи натавонандаи шахси алоҳида, балки ин ё он давлат аз сатҳи маълумотнокӣ (маориф) ва ҳолати солимии аҳоли вобаста мебошад. Аз рӯи як қатор маълумотҳо ва баҳодиҳии мавҷудбуда дар давлатҳои тараққикарда 60%-и даромади милли аз ҳисоби дониш ва маълумотнокии ҷамъият сурат мегирад.

Байни унсурҳои сармоияи инсонӣ ба монанди маориф ва тандурустӣ алоқамандии зич вучуд дорад. Барои инсонии солим омӯзиш ва кор кардан нисбатан осонтар мебошад. Инчунин инсонии соҳибмаълумот ба саломатии худ бештар тавачҷуҳ зоҳир менамояд. Ягон одам агар надонад, ки омӯзиш ва кор барояш дар ҳақиқат зарур аст ва ғайрибаҳона аст, ба омӯзиш ва кор машғул намешавад.

Маблағҳо барои баландбардории тақмили ихтисос ва қобилияти коргар равона

карда шаванд, чунки ин хароҷотҳо ба монанди хароҷот барои дастгоҳҳо бо даромади зиёд дар оянда рӯйпӯш мегарданд.

Хусусияти маблағгузорӣ ба сармоияи инсонӣ аз он иборат аст, ки боздеҳи онҳо бевосита аз давомнокии умри барандааш вобаста мебошад. Ин шакли сармоия ба фарсоиши ҷисмонӣ ва маънавӣ дучор мегардад ва ҳамзамон имконияти андуخت ва афзоиши роҳи мебошад. Ба андозаи андухти сармоияи инсонӣ даромаднокии он то сарҳади муайян афзоиш меёбад. Азхуднамудани донишҳои нав, рушди тайёрии касбӣ ва соҳибкасбӣ тавассути хароҷотҳои муайян барои маълумотнокӣ амалӣ мегардад, ки ҳамчун маблағгузорӣ ба сармоияи инсонӣ зоҳир мегарданд. Самаранокии хизматрасониҳои соҳаи маориф сатҳи таъсири маълумотнокиро ба фаъолияти зисти фард ва ҷамъият дар маҷмӯъ ифода намуда, тавассути таносуби хароҷот барои маълумотнокӣ ва ғайри он муайян карда мешавад. Маълумоти умумӣ ва махсус сифати маълумотнокии одамро беҳтар намуда, сатҳ ва захираи дониши инсонро афзун намуда, ҳаҷм ва сифати сармоияи инсониро афзун менамоянд. Маблағгузорӣ ба маълумоти олии таълимӣ мутахассисон, меҳнати баландихтисос мусоидат менамояд, ки ба суръати рушди иқтисодӣ таъсири назаррас мерасонанд.

Тағйиротҳои прогрессивӣ дар истеҳсолати ҷамъиятӣ имкониятҳои мукамалгардонӣ ва гузоштани сармоияи инсониро васеъ менамояд, ки дар асоси онҳо нақши муҳимтар ба хизматрасониҳои иҷтимоӣ ҳамаҷониба карда мешавад. Васеъ гардидани имконияҳои инсон бо қонеъгардонии талаботҳои он рост меояд, ки рушди динамикии соҳаҳои ин доираро дар асоси дастовардҳои охири илму технология ифода менамояд. Сармоияи инсонии маънавӣ ва маорифатӣ - ин маҷмӯи қобилияти интеллектуалӣ, маҳорату малака, сифати маънавий, касбият мебошад, ки истифодаи шуда истодаанд ё дар раванди фаъолияти меҳнатӣ истифода мегарданд. Сатҳи тараққиёти сармоияи инсонии маърифатӣ ва маънавӣ аз сатҳи тараққиёти чунин соҳаҳо ба монанди маориф, илм, фарҳанг ва санъат вобаста мебошад.

Сатҳи тараққиёти соҳаҳои он бевосита ба ҳосилнокии меҳнати коргар ва мукамалгардонии қобилияти меҳнати коргар таъсир мерасонад. Аз ин ҷост, ки характер ва сатҳи рушди соҳаи хизматрасонии иҷти-

мой-ин шарти муҳими ҳаёти аҳоли мебошад, ки дар сатҳи назаррас мукамалгардии раванди ташаккулёбӣ ва истифодаи сармояи инсониро ва афзоиши самаранокии истеҳсолоти ҷамъиятиро муайян менамояд.

Ҳамин тавр хулоса намудан мумкин аст, ки сармояи инсонӣ арзиши асосии ҷамъият ва омили асосии рушди иқтисодӣ мебошад.

Адабиёт

1. Милецкий В. П. Социальное государство: эволюция идей, сущность и перспективы становления в современной России // Политические процессы в России в сравнительном измерении. СПб., 1997. - С. 82.
2. Ойкен В. Основы национальной экономики. Пер. с нем., общ. ред. В.С.Антонова, В.П.Гутника, К.Херманн-Пиллата. - М.: Экономика, 1996. - С. 105.
3. Исаенко А.Н. Человеческий капитал в современной экономике//США, Канада - ЭПИ. - 2002. № 2. - С.110-127.
4. Капелюшников Р.И. Современные буржуазные концепции формирования рабочей силы: критический анализ. - М.: Наука, 1981.-С. 16.
- 5.Беккер Г. Экономический взгляд на жизнь// Вестник Санкт-Петербургского университета. Сер.5. Экономика. № 3. 1993. - С. 130.
- 6.Ильинский И.В. Инвестиции в будущее: образование в инновационном воспроизводстве. - СПб.:СПбУЭФ, 1996.-С.28.
- 7.Вайнштейн С., Нестеров С. Человеческий потенциал: новые измерители и новые ориентиры/ Вопросы экономики. - 1999. - № 2. - С. 97.
8. Добрынин Л.Н., Дятлов С.А., Цыренова Е.Д. Человеческий капитал в транзитивной экономике: формирование, оценка, эффективность использования. - СПб.: Наука, 1999. - С. 111.
9. Фэй К. Денисон Д. Организационная культура и эффективность: российский контекст/Вопросы экономики, № 4. - 2005. - С. 58-74.
10. Критский М.М. Человеческий капитал. - Л.: Изд-во Ленингр. Ун-та, 1991.- С.4,5.
11. Дятлов С.А. Теория человеческого капитала. - СПб.: Изд-во СПбУЭФ, 1996.- С. 25.

Саидова Х. М.

ЧЕЛОВЕЧЕСКИЕ РЕСУРСЫ И ИНВЕСТИЦИИ В НИХ КАК ФАКТОР БЛАГОСТОЯНИЯ ОБЩЕСТВА

Таджикский национальный университет

На наш взгляд, социальные службы могут быть определены как изменение кадровых ресурсов с целью повышения эффективности общественного производства.

Сектор социального обслуживания относится к сфере научной и экономической деятельности, которая является предметом человека со своими потребностями, организует цели и формы социально-экономической деятельности, которые имеют ключевое значение для защиты здоровья и жизни людей, право на равный доступ к среднему образованию, высшему образованию, соответствующей работе и заработной плате, что способствует улучшению качества и условий жизни, а также модернизирует современное социальное и культурное развитие.

Ключевые слова: социальные услуги, человеческий капитал, производственный потенциал, интеллектуальный труд, резерв знаний, образовательный капитал, здоровье населения, уровень развития, услуги, здравоохранение, образование.

Saidova H.M.

HUMAN RESOURCES AND INVESTMENT IN THEIR AS A FACTOR OF SOCIETY'S WELFARE

Tajik national university

In our opinion, social services can be defined as a change in human resources in order to increase the efficiency of social production.

The social services sector is a scientific and economic activity, which is the subject of a person with their needs, which is the subject of a person with their needs, organizes goals and forms of socio-economic activities that are key to protecting people's health and life, the right to equal access to secondary education, higher education, relevant work and wages, improve the quality of housing and living conditions, and modernize modern social and cultural development.

Keywords: social services, human capital, production potential, intellectual work, knowledge reserve, educational capital, public health, level of development, services, health care, and education.

УДК 33.378.331.

Кодиров Ш.Ш.

**ВЫСШЕЕ ОБРАЗОВАНИЕ КАК ФАКТОР ВОСПРОИЗВОДСТВА
ЧЕЛОВЕЧЕСКОГО КАПИТАЛА В УСЛОВИЯХ
РЕСПУБЛИКИ ТАДЖИКИСТАН**
Институт экономики и демографии
Академии Наук Республики Таджикистан

Статья посвящена анализу роли высшего образования в формировании человеческого капитала Республики Таджикистан. Автор отмечает, что в последние годы повышаются претензии к уровню подготовки работников, так как высшее образование становится более доступным для широкого круга людей. Проведенные автором анализы показывают, что масштабы высшего профессионального образования для Республики Таджикистан невысоки, несмотря на бурное увеличение количества вузов и студентов высших учебных заведений.

Ключевые слова: высшее образование, человеческий капитал, воспроизводство человеческого капитала, масштаб высшего профессионального образования, вузы Республики Таджикистан, студенты высших учебных заведений.

В условиях Республики Таджикистан высшее образование превращается в один из ключевых факторов экономического развития, так как внедрение новых технологий и инновационных методов ведения менеджмента и производства требуют высококвалифицированных работников и снижают спрос на малоквалифицированный труд.

Вопросы развития системы высшего образования в национальной стратегии развития Республики Таджикистан до 2030 г. (НСР-2030) и программе среднесрочного развития Республики Таджикистан в 2016-20 гг. (ПСРТ 2016-2020) рассмотрены как основной фактор формирования человеческого капитала. В основу государственной политики Республики Таджикистан в области высшего профессионального образования положены принципы обеспечения равного доступа к ВО всех слоёв населения, улучшения качества системы высшего образования и её интеграции в мировое образовательное пространство.

В условиях инновационного развития общества именно дипломированные работники с высшим образованием имеют более высокие возможности на рынке труда и вузовский диплом позволяет получить не только более достойный уровень заработной платы, но и способствует карьерному продвижению по службе, усиливая конкурентные позиции данных сотрудников на рынке труда. «Именно высшее образование готовит высококвалифицированных специалистов, способных генерировать инновации, принимать нестан-

дартные управленческие решения, эффективно функционировать в условиях рыночной неопределенности и экономической нестабильности, обеспечивая работнику большую мобильность в условиях изменяющегося рынка труда» [4.5]. Исходя из этого, организация высшего образования и ее качество становятся главными составляющими формирования человеческого капитала, так как получение высшего образования в перспективе дает индивиду большую выгоду в плане обретения привлекательной и востребованной профессии, накопления благосостояния.

Воспроизводство знаний оказывает все большее влияние на динамику экономического роста. В настоящее время образование выдвигается на первое место среди факторов человеческого капитала. Роль знаний в экономическом развитии стран мира по сравнению с природными ресурсами стремительно возрастает. «По оценкам Всемирного Банка, физический капитал в современной экономике формирует 16% общего объема богатств каждой страны, природный – 20%, а человеческий капитал – 64%. В таких странах, как Япония и Германия, доля человеческого капитала составляет 80% национального богатства. В настоящее время ценности создаются за счет повышения производительности и использования нововведений, т.е. применения знаний на практике. Экономическое процветание все более зависит от способности добывать новые знания и применять их в жизни» [1. 13].

Согласно данным исследований ученых стран ЕС; ежегодный прирост человеческого капитала на 1% за счет высшего образования обеспечивает 5,9% увеличения темпа роста ВВП на душу населения [9.21-24].

Основываясь на результатах социологических исследований, проводившихся в разное время, можно оценить воздействие высшего образования на развитие человеческого капитала индивидуума (личности) «по трем направлениям: 1) в получении профессии; 2) в интеллектуальном развитии; 3) в изменении социального статуса» [2. 84]. В рамках теории человеческого капитала, высшее образование призвано передавать знания, умения и формировать качества, которые позволят выпускникам изучить различные профессиональные ситуации и адаптироваться к неожиданным поворотам в ходе изменений в технологических процессах, в организации труда и структуре профессии.

Усиление роли высшего образования в формировании человеческого капитала привело к тому, что в последние годы роль высшего образования меняется, оно становится более доступным для широкого круга людей, и количество владельцев дипломов непрерывно растет. Увеличение предложения квалифицированной рабочей силы и ее избыток дают возможность работодателю выбирать из огромной массы специалистов, а значит, и повышать претензии к уровню подготовки работника.

В Республике Таджикистан в начале 1991 года функционировали 13 вузов, в которых обучались 69,3 тыс. студентов. В 2017-2018 гг. число вузов в республике достигло 39 единиц¹ (с учетом филиалов) и за период 1990-2017 гг. увеличилось на 24 единицы. Соответственно за этот период увеличилась численность студентов с 69,3 тыс. человек до 186,9 тыс. человек, т.е. на 117,6 тыс. человек.

Как видно из данных таблицы 1, количество высших учебных заведений за анализируемый период возросло в 3,0 раза, в то время как численность студентов возросла на 2,7 раза.

На наш взгляд, увеличение численности студентов в республике связано с расширением потребностей общества, спросом населения и агентов рынка труда на новых специалистов, адекватных рыночной системе экономики, а также необходимостью формирования новой национальной инновационной системы и внутреннего рынка образовательных услуг, соответствующих международному стандарту. Другое мнение по этому поводу поддерживает таджикский учёный Бобиев А. По его мнению: «В годы государственного суверенитета республики отечественные вузы начали подготовку образовательных программ/услуг и выпуск специалистов в соответствии с потребностями или спросом отраслей национальной экономики. Так, например, численность студентов, обучавшихся по специальностям, связанных с отраслями промышленности, в период 2000-2016 гг. увеличилась от 6,7 до 24,9 тыс. человек или более чем в 3,6 раза. Тенденция роста численности студентов этой сферы усилилась особенно после 2000г., когда был принят курс индустриализации страны и произошел рост численности промышленных предприятий, и соответственно возросла потребность в специалистах сферы промышленного производства» [3.78].

Содикзода Х. считает, что под влиянием демографического фактора численность принятых на обучение по программам высшего профессионального образования будет иметь тенденцию к увеличению до 2022 года, что возможно приведёт к увеличению числа высших учебных заведений и численности профессорско-преподавательского состава. Он сопоставил динамику числа родившихся и численность принятых на обучение по программам высшего профессионального образования и выявил, что существует тесная взаимосвязь между числом родившихся и принятых студентов в высшие учебные заведения. В диаграмме он показывает, что снижение числа родившихся с 1996 г. привело к снижению численности принятых на обучение по программам высшего профессионального образования за 2014-2015 уч. г. [8.80].

¹Из 38 вузов 14 университетов, 15 институтов, 1 консерватория и 4 учебных заведения силовых структур. Помимо этого в республике функционируют 4 филиала иностранных вузов.

Таблица 1. Высшие учебные заведения и количество студентов, обучающихся в них в Республике Таджикистан в 1991-2017 гг.

Учебные годы	Показатели			
	Количество высших учебных заведений, единиц	Студентов - всего, тыс. чел.	из них:	
			Очное отделение	Заочное отделение
1991/1992	13	69,3	47,9	18,4
1995/1996	24	74,0	53,4	20,6
2000/2001	30	77,7	47,9	29,8
2005/2006	36	132,4	84,4	48,0
2010/2011	33	151,7	100,5	51,2
2011/2012	33	152,2	104,3	47,9
2012/2013	34	150,2	103,8	46,4
2013/2014	34	159,4	112,4	47,0
2014/2015	38	165,3	114,7	50,6
2015/2016	38	176,5	120,5	56,0
2016/2017	39	186,9	127,4	59,5

Источник: Таджикистан: 25 лет государственной независимости. Статистический сборник. - Агентство по статистике при Президенте Республики Таджикистан, 2016. С. 57-59; Образование в Республике Таджикистан. Статистический сборник. Агентство по статистике при Президенте Республики Таджикистан, 2017. С. 60.

На наш взгляд, практика Республики Таджикистан показывает, что на изменение численности принятых на обучение по программам высшего профессионального образования влияет не только демографический фактор, но и динамика стоимости обучения, создание Национального центра тестирования, потребности на бюджетные места и ряд других факторов.

В целом, значительные количественные изменения в системе высшего образования произошли в силу следующих причин: стабилизация социально-политической и экономической ситуации в стране после гражданской войны; демографический фактор - увеличение рождаемости в стране и политические решения Правительства Республики Таджикистан в целях улучшения доступа к высшему образованию.

Основная часть студентов обучается на дневных отделениях. При этом доля студентов, обучающихся по очной (дневной) форме обучения выросла с 2008 г. с шестидесяти до семидесяти процентов. Максимальная доля студентов (38,4%), обучающихся на заочной форме обучения, наблюдается в 2000 году, постепенно снижаясь, составила 30,2% в 2017 году.

С 2008 г. количество ВУЗов выросло, в последние три года наблюдается и значительный, на 18% рост численности студентов. Причем численность девушек -

студенток растет быстрее, чем численность юношей.

В системе высшего образования Республики Таджикистан существует широкая возможность выбора профессии. В высших учебных заведениях республики подготовка ведется по более 800 специальностям и специализациям в разрезе 2-х форм обучения: очной и заочной. В 2018/2019 учебном году некоторые вузы начали пилотное внедрение дистанционной формы обучения.

Несмотря на это, «масштаб высшего профессионального образования в республике относительно невысок: высшее образование получает около 18% населения соответствующих возрастов, что в 2,5 раза ниже, чем в развивающихся странах Европы и Центральной Азии» [5].

Наше исследование показывает, что в контексте человеческого капитала Республики Таджикистан и роли системы высшего образования в её формировании наблюдаются следующие проблемы: снижение роли отдельных вузов в подготовке высококвалифицированных кадров: гораздо меньший процент молодежи получает высшее образование, снижается коэффициент окончания высших учебных заведений, наблюдается неудовлетворенность студентов и работодателей полученным высшим образованием.

За анализируемый период наибольшее число студентов, в среднем на один вуз,

приходится на 90-е годы, всего 5,33 тыс. человек. В силу различных причин, включая нестабильность и военный конфликт на территории республики, данный показатель снизился до 2,59 тыс. человек или в два раза в 2000 году и постепенно стал увеличиваться, достигнув почти уровень 90-х годов, составляя 5,0 тыс. человек или 193% в 2017 году.

Анализ получения высшего образования в Республике Таджикистан показывает, что в настоящее время гораздо меньший процент молодежи продолжает образование после окончания средней школы, в сравнении с предыдущими поколениями. К такому выводу также пришли экономисты Всемирного банка, которые в своем докладе «Квалификационная шкала: Навыки как возможность устроиться на работу в Таджикистане» пишут, что: «Подобное ухудшение ситуации частично объясняется ростом международной трудовой миграции после получения основного или общего среднего образования: больше одного из трех мужчин в возрасте 20-39 лет в таджикских домохозяйствах в настоящее время находятся за пределами страны, при этом среди женщин этот показатель существенно ниже».

Анализ учебной траектории студентов высших учебных заведений показывает,

Литература

1. Балыхин Г. А. *Управление развитием образования: организационно-экономический аспект.* – М.: ЗАО «Издательство «Экономика», 2003.
2. Беляева О.В. *Воздействие высшего образования на развитие личности // Журнал Успехи современного естествознания.* – 2005. – №1.
3. Бобиев А. *Механизм обеспечения конкурентоспособности образовательных учреждений государственного сектора высшего образования (на материалах Республики Таджикистан)//Диссертация на соискание учёной степени кандидата экономических наук по специальности 08.00.05 – Экономика и управление народным хозяйством (экономика, организация и управление предприятиями, отраслями, комплексами: сфера услуг).* Душанбе, 2018.
4. Ляшенко Е.Е. *Формирование человеческого капитала в условиях реформирования высшего образования// Автореферат диссертации на соискание ученой степени кандидата экономических наук по специальности - 08.00.05 экономика и управление народным хозяйством (экономика труда).* Москва, 2012.
5. *Национальная стратегия развития образования Республики Таджикистан до 2020-* // www.edu-tajikif.tj
6. *Обеспечение качества высшего образования в Республике Таджикистан/под редакцией Факеров Х.* Душанбе, 2011.
7. *Республика Таджикистан: Анализ сектора высшего образования/ Отчет Всемирного Банка.* Душанбе, 2012.

что показатель окончания учебного заведения существенно варьируется между вузами республики, и общий показатель окончания учебных заведений системы высшего образования составляет примерно 80 процентов [7.34]. Это говорит о том, что 20 процентов поступающих не заканчивают учебу в вузах и не получают диплом.

Вопрос качества высшего образования является самым основным и больным вопросом. Результаты социологического опроса, который был проведен исследовательской группой проекта «Высшее образование» Института Открытое общество Фонда содействие - Таджикистан показал, что 40% студентов и 45,2% работодателей не удовлетворены качеством высшего образования в Республике Таджикистан [6.17].

На наш взгляд, достижение надлежащего качества образования требует решительного обновления традиционной учебно-воспитательной, научно-исследовательской деятельности вузов и совершенствования внутривузовской системы менеджмента качества и создание эффективного механизма внутренней системы гарантии качества.

8. Сodikзода Х.С. Организационно-экономический механизм обеспечения качества образовательных услуг (на примере системы высшего профессионального образования)//Диссертация на соискание учёной степени кандидата экономических наук по специальности 08.00.05 – Экономика и управление народным хозяйством (экономика, организация и управление предприятиями, отраслями, комплексами: сфера услуг). Душанбе, 2018.

9. Sianesi B., Van Reenen J. The returns to education // Journal of economic surveys. № 3, Mart, 2002. P. 21-24

Қодиров Ш.

ТАҲСИЛОТИ ОЛӢ ҲАМЧУН ОМИЛИ ТАКРОРИСТЕҲСОЛИ САРМОЯИ ИНСОНӢ ДАР ШАРОИТИ ҶУМҲУРИИ ТОҶИКИСТОН

Институту иқтисодиёт ва демографияи
Академияи илмҳои Ҷумҳурии Тоҷикистон

Мақола ба таҳлили нақши таҳсилоти олӣ дар ташаккули сармоияи инсонии Ҷумҳурии Тоҷикистон бахшида шудааст. Муаллиф қайд менамояд, ки новобаста аз дастрас шудани таҳсилоти олӣ барои аксарияти одамон солҳои охир эътирозҳо нисбати сатҳи омода намудани коргарон зиёд мешаванд. Таҳлилҳои муаллиф нишон медиҳанд, ки доираи таҳсилоти олии касбӣ дар Ҷумҳурии Тоҷикистон чандон васеъ нест, ҳарчанд, ки шумораи муассисаҳои таҳсилоти олӣ ва донишҷӯёни онҳо ҳамасола афзоиш меёбад.

Калидвожаҳо: таҳсилоти олӣ, сармоияи инсонӣ, тақрористеҳсоли сармоияи инсонӣ, доираи таҳсилоти олии касбӣ, муассисаҳои таҳсилоти олии Ҷумҳурии Тоҷикистон, донишҷӯёни муассисаҳои таҳсилоти олӣ.

Qodirov Sh.

HIGHER EDUCATION AS A FACTOR IN THE REPRODUCTION OF HUMAN CAPITAL IN THE REPUBLIC OF TAJIKISTAN

Institute of Economy and Demography
of the Academy of Sciences of the Republic of Tajikistan

The article is devoted to the analysis of the role of higher education in the formation of the human capital of the Republic of Tajikistan. The author notes that in recent years, complaints about the level of training of workers have been rising, as higher education is becoming more accessible to a wide range of people. Analyzes of the author show that the scale of higher professional education for the Republic of Tajikistan is low, despite the rapid increase in the number of universities and students of higher educational institutions.

Key words: higher education, human capital, reproduction of human capital, the scale of higher professional education, universities of the Republic of Tajikistan, students of higher educational institutions.

УДК 331:325 (575.3)

Юсуфбеков Ю.Р.,
Хоркашов С.П.**САЛОҲИЯТИ ИҚТИМОЙ – КАСБӢ ҲАМЧУН МАҲАКИ МУАЙЯНКУНАНДАИ СИФАТИ ТАҲСИЛОТИ ИБТИДОИИ КАСБӢ ДАР ҶУМҲУРИИ ТОЧИКИСТОН****Институти иқтисодиёт ва демография
Академияи илмҳои Ҷумҳурии Тоҷикистон
Пажӯҳишгоҳи меҳнат, муҳочират ва шугли аҳоли**

Ҷанбаи иқтимоӣ - сиёсии роҳи рушди саноатӣ - инноватсионӣ барои Ҷумҳурии Тоҷикистон проблемаи сифати таҳсилот ва тайёркунии кадрҳоро рӯзмарра мегардонад. Дар робита бо ин, барои навсозии ҳадафҳо, мазмун ва натиҷаҳои таҳсилоти ибтидоии касбӣ, муносибати салоҳиятнок асоси муҳим маҳсуб меёбад. Ҳадафи чунин муносибат таъмини сифати тайёркунии коргарони рақобатпазир мебошад, ки дар он фаъолияти муваффақонаи иқтимоӣ ва касбӣ маҳаки муайянкунандаи натиҷаҳои таҳсилот ба ҳисоб меравад.

Калидвожаҳо: системаи донишҳо, маҳорат ва малакаҳо, таҳсилоти ибтидоии касбӣ, низоми арзишҳо, салоҳияти иқтимоӣ-касбӣ, шарикии иқтимоӣ, таҳассус.

Тибқи амсилаи муосири таҳсилот, ки он ба ҳаллу фасли масоили рушди инноватсионии иқтисодиёт нигаронида шудааст, навсозии қатъии мазмун ва таркиби таҳсилоти касбӣ, рушди афзалиятноки таҳсилоти ибтидоии касбӣ пешбинӣ гардидааст, ки муносибатҳои навро ба дарксозии илмӣ, сомондихӣ ва ташкили раванди таҳсилот талаб менамояд. Ҷанбаи иқтимоӣ-сиёсии роҳи рушди саноатӣ - инноватсионӣ барои Ҷумҳурии Тоҷикистон проблемаи сифати таҳсилотро рӯзмарра мегардонад. Дар робита бо ин, барои навсозии ҳадафҳо, мазмун ва натиҷаҳои таҳсилоти ибтидоии касбӣ муносибати салоҳиятнок асоси муҳим маҳсуб меёбад ва ҳадафи он таъмини сифати тайёркунии коргарони рақобатпазир мебошад, ки дар он маҳаки натиҷаҳои таҳсилот фаъолияти муваффақонаи иқтимоӣ ва касбӣ ба ҳисоб меравад.

Ин нукта дар Паёмҳои Президенти Ҷумҳурии Тоҷикистон Эмомалӣ Раҳмон ба Парламенти мамлакат тайи солҳои 2012-2018, инчунин Стратегияи миллии рушди Ҷумҳурии Тоҷикистон барои давраи то соли 2030, Барномаи миёнамуҳлати рушди Тоҷикистон барои солҳои 2016-2020, Стратегияи давлатии рушди бозори меҳнати Ҷумҳурии Тоҷикистон барои давраи то соли 2020, Концепсияи таҳсилоти бефосила барои солҳои 2017-2023 ва дигар ҳуҷҷатҳои аз ҷониби Ҳукумати Ҷумҳурии Тоҷикистон қабулгардида, инъикоси амиқи худро ёфтааст.

Дар солҳои охир талабот аз ҷониби кордихандагон нисбат ба хатмкунандагони му-

ассисаҳои давлатии таълимии таҳсилоти ибтидоии касбӣ (МДТ ТИК) комилан тағйир ёфтааст. Мураккабгардии таҷҳизоти истеҳсолӣ ва равандҳои технологӣ, талабот ба сатҳи таҳассус ва салоҳиятнокии коргари рақобатпазирро баланд мебардорад. Кадрҳои коргарӣ дар шароити навгонҳои технологӣ бояд дорои донишҳои гуногуни техникӣ ва илмӣ бошанд, онҳоро ташаббускорона истифода намоянд, барои таъмини фаъолияти сохтори ба онҳо воғузоргардида ҳисси масъулиятшиносии рушдёрфа дошта бошанд, барои аз худ намудани намудҳои нави маҳсулот, технологияҳо, таҷҳизот, касбҳо ва ҷойи нави корӣ омодагӣ гирифта бошанд. Хеле мураккаб гардидани мазмуни функционалии меҳнат, васеъ намудани доираи касбияти истеҳсолии коргар ва баланд бардоштани сатҳи касбияти ӯро ба миён мегузорад. Сифатҳои коргарони соҳибихтисос, ки дар бозори меҳнат тавсифгари онҳо маҳсуб меёбанд, аз рӯи ақидаҳои кордихандагон инҳоянд: мустақилият, ҷобукии касбӣ ва гирой, маҳорати таҳлили вазъият, идоракунии захираҳо, яқҷоя амал кардан ва ҳамкорӣ намудан бо дигар одамон, гурӯҳҳо ва коллективҳо, омодагӣ доштан ба масъулиятнокии шаҳрвандӣ барои қабули қарор ва оқибатҳои фаъолияти касбии худ. Сифатҳои қайдгардида гузаронидани таҳқиқоти маҳсусро пешбинӣ менамуданд ва мубрамияти онро нишон медоданд.

Таҳқиқот дар охири соли 2017 – аввали соли 2018 гузаронида шуда, вазифаи асосии он муайян намудани нишондихандаҳои заминавӣ оид ба индикаторҳо дар қолаби

банақшагирӣ ва назорати (ҚБН) лоиҳа маҳсуб ёфт. Қисме аз индикаторҳои калидии марбути хатмкардаҳои имрӯзаи литсейҳо ва марказҳои таълими калонсолони (МТК) аз рӯйи курсҳо ва чинс ҷудогардида, сатҳи шуғлнокии хатмкунандаҳо, даромади миёнаи моҳона, ҳиссаи коркунони аз рӯйи ихтисос фаъолиятдошта, сатҳи қаноатмандии кордиҳандагон аз салоҳиятнокии хатмкардаҳо, қаноатмандии хатмкардаҳо, волидайн, омӯзгорон аз базаи таълимӣ-методӣ ва дараҷаи ҷихозонидани он аз ҷониби таъминкунандагони таҳсилотро фарогир мебошанд. Таҳқиқот инчунин ҷамъовариҳои фикру мулоҳизаҳои хатмкардаҳои имрӯзаро оид ба манфиати малакаҳои бадастоварда ва вазифаҳои дар пешистодаи онҳо дар робита бо зарурати такмилдиҳии салоҳиятҳои малакавии марбути бокортаъминшавӣ низ пешбинӣ менамуд.

Яке аз хулосаҳои муҳими таҳқиқоти мазкур муқаррар намудани он чиз буд, ки натиҷаи асосии тайёр кардани хатмкунандаи муассисаи таҳсилоти ибтидоии касбӣ на фақат системаи донишҳои андӯхта, малака ва маҳорат, балки тавсифи ҳамачонибаи интегралӣ маҳсуб меёбад, ки он фарогири натиҷаҳои таълим, системаи арзишҳои ташаккулёфта, нерӯҳои водоркунанда ва омодагии ҷобукона барои анҷом додани ин ё он намуди фаъолият ва муносибат, меъёрҳои иҷтимоии рафтор ва азхудкунии механизмҳои ҳамкорӣ бо воқеияти атроф мебошад.

Чунин тавсифи интегралӣ *салоҳиятнокии томи иҷтимоӣ-касбӣ* мебошад, ки ба андешаи мо, бе роҳандозӣ намудани шарикӣ иҷтимоӣ, ҳамчун шартӣ таъмини сифати таҳсилоти ибтидоии касбӣ, наметавонад рушд ёбад.

Салоҳиятнокии иҷтимоӣ-касбӣ – ин навсозии томи шахсияти коргари ояндаест, ки онро системаи ангеаҳои ташаккулёфта,

Ҷадвали 1. Шахси кордон аз рӯйи касби Шумо дар навбати аввал бояд дорои кадом салоҳиятҳо бошад, бо фоиз

	Чинс		Ҷамагӣ N=450
	Мардҳо N=314	Занҳо N=136	
Маҳорати муошират (хушхулқӣ)	26,8	41,9	31,3
Ботадебирӣ ва фаъолнокии иҷтимоӣ	12,4	8,8	11,3
Муназзамии шахсӣ ва интизомнокӣ	11,8	11,0	11,6
Ҷидду ҷаҳд ва сабурӣ	16,6	8,8	14,2
Иқтидори баланди зехнӣ	21,3	18,4	20,4
Ҳисси рушдёфтаи вазифаю масъулиятшиносӣ	11,1	11,0	11,1
Ҷамагӣ	100	100	100

самтгириҳои арзишӣ, хислатҳои шахсӣ, донишҳои функционалӣ, маҳорат ва малакаҳои даркгардида, ки ҳаллу фасли муваффақонаи масоили ҳамкориҳои иҷтимоӣ, мутобиқгардӣ ва худтатбиқкунӣ дар фаъолияти касбиро таъмин мекунад, муқаррар менамояд.

Дар қаринаи таҳқиқоти мо падидаи нави таълимгирандаҳо дар муҳити касбӣ пайдо мешавад ва он иҷрои самарабахши фаъолияти иҷтимоӣ – касбиро таъмин мекунад. Вай шартӣ омодагӣ ба ҳаллу фасли вазифаҳои иҷтимоӣ ва касбӣ дар қаринаи фаъолияти ояндаи коргар маҳсуб меёбад.

Аз ҷониби коргарони оянда азхудкунии салоҳияти томи иҷтимоӣ-касбӣ марҳала ба марҳала сурат мегирад ва дар ҳар як марҳала вазифаҳо, мазмун ва натиҷаҳо муайян мегарданд.

Марҳалаи якуми мотиватсионӣ ба ташаккулёбии мотиватсияи даркшудаи касбии коргарони оянда, бавучудовариҳои шавқу рағбат ва майлу хоҳиш ба касби интиҳобгардида, азхудкунии самтҳои арзишманди иҷтимоӣ ва касбӣ дар раванди таълими назариявӣ ва истехсолӣ нигаронида шудааст. Дар ин марҳала таълимгиранда ҳамчун субъекти худмуайянкунандаи арзишманд дар фаъолияти касбии коргар баромад мекунад.

Дар байни салоҳиятҳои нисбатан муҳим, ки бояд шахси кордон аз онҳо бархӯрдор бошад, тибқи ақидаи хатмкунандаҳои пурсидашудаи литсейҳо, инҳо маҳорати муошират, ботадебир будан ва фаъолнокии иҷтимоӣ 42,6% (39,2% аз 314 мардон, 50,7% аз 136 занон); муназзамии шахсӣ, интизомнокӣ, ҷидду ҷаҳд ва сабурӣ, ҳисси масъулиятшиносӣ рушдёфта 36,9% (39,5% аз 314 мардон, 36,3% аз 136 занон); иқтидори баланди зехнӣ 20,4% (21,3% аз 314 мардон, 18,4% аз 136 занон) ба ҳисоб мераванд.

Натиҷаҳои марҳалаи якум самтгирии огоҳонаи касби интихобнамуда; мотиватсияи ташаққулёфта нисбат ба фаъолияти касбӣ ва худтатбиққунӣ дар шароити муносири иҷтимоӣ – иқтисодии истехсолӣ; муносибати мусбӣ ба ҷанбаҳои аҳамиятноки фаъолияти ояндаи касбӣ ва робитаҳои байнишахсӣ дар гурӯҳҳои касбӣ маҳсуб меёбанд.

Марҳалаи дууми ташаққулёбии салоҳиятнокии иҷтимоӣ - касбӣ ба азхудкунии системаи донишҳои функционалӣ, маҳорату малақаҳо ва амалҳои даркшуда, аз он ҷумла усулҳои ҳамкориҳо ва муносибатҳо дар раванди таълими назариявӣ ва истехсолӣ дар ҷараёни иҷроиши вазифаҳои таълимӣ - касбӣ нигаронида шудааст. Тавре ки қайд гардид, дар ин марҳала таълимгиранда ҳамчун субъекти фаъолияти томи касбии коргар баромад мекунад.

Тибқи ақидаи 27,6 фоизи пурсидашудагон (27,4% аз 314 мардон, 27,9% аз 136 занон) малакаи кор бо иттилоот ва барномаҳои компютерӣ барои муваффақ гардидан дар фаъолияти ояндаи касбӣ афзалият дорад. Малакаи кор дар гурӯҳро 22,4 фоиз аз теъдоди пурсидашудагон (23,9% аз 314 мардон, 19,1% аз 136 занон) барои муваффақ гардидан муҳим мешуморанд, 26 фоизи пурсидашудагон (24,8% аз 314 мардон, 28,7% аз 136 занон) бошанд, барои муваффақиятҳои оянда дар фаъолияти касбӣ малакаи худомӯзӣ дар тӯли ҳаётро омили асосӣ меҳисобанд. Маҳорати дарёфти муносибат бо инсон ва ҳавасмандгардонии фаъолияти ӯ, малакаи таҳлили вазъ ва коркарди қарорҳо барои 24 фоизи пурсидашудагон (23,9% аз 314 мардон, 24,3% аз 136 занон) асосӣ ба ҳисоб мераванд. Гап дар сари он аст, ки дар зиндагӣ истифодабарии

малақаю маҳоратҳои номбурда, чун қоида, аз тариқи ба ҳам печидан ё ҳамбастагии онҳо сураат мегирад. Барои ҳамин, истифодабарии як қатор малақаю маҳоратҳо ба таври инфиродӣ намегузарад.

Натиҷаи марҳалаи дуум қисми ташаққулёфтаи маърифатии фаъолияти томи касбии коргари оянда мебошад.

Дар марҳалаи сеюм вазифаҳои тақмилдиҳии фаъолияти томи касбии коргари оянда, омодагии ӯ ба иҷрои вазифаҳои тағйирпазири ҳамкориҳои иҷтимоӣ дар фаъолияти касбӣ; муваффақгардӣ ба сатҳи баланди қисми амалиётӣ - фаъолиятнокии салоҳиятнокии иҷтимоӣ - касбӣ тавассути озмудани худ ҳамчун шахси кордон дар шароити воқеии касбӣ, дар кор бо таҷҳизоти ҳозиразамон, бо истифода аз технологияи нави истехсолӣ, мавриди ҳаллу фасл қарор дода мешаванд.

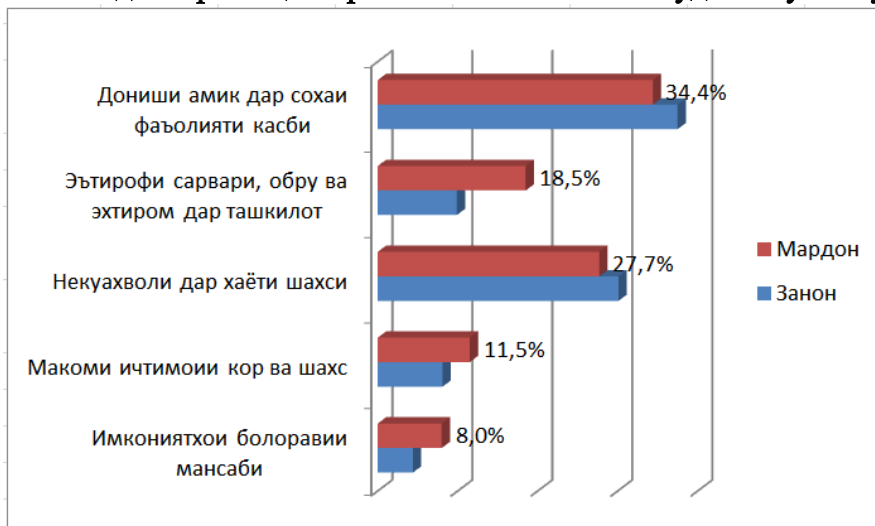
Таълимгиранда дар марҳалаи мазкур ба сифати субъекти худрушдёбанда ва худтақмилёбанда дар фаъолияти касбӣ ва фаъолияти мувоқибии касбӣ баромад мекунад.

Тибқи ақидаи 35,3 фоизи пурсидашудагон (34,4% аз 314 мардон, 37,5% аз 136 занон) дониши амиқ дар соҳаи фаъолияти касбӣ барои касби интихобнамуда хеле муҳим ба ҳисоб меравад. Эътирофи сарварӣ, обрӯ ва эҳтиром дар ташкилот, имкони болоравии мансабӣ ва мақоми иҷтимоии кор, дар маҷмӯъ ҷиҳати интихоби касб барои 36,2 фоизи хатмкунандагони пурсидашуда (38% аз 314 мардон, 32,4% аз 136 занон) хеле муҳим доништа шудаанд. Дар баробари ин, 28,4 фоизи пурсидашудагон (27,7% аз 314 мардон, 30,1% аз 136 занон) неқӯаҳволии ҳаёти шахси бо арзишҳои, ки барои интихоби касб нисбатан муҳим мебошанд, алоқаманд медонанд.

Ҷадвали 2. Афзалияти кадом малақаҳо ва маҳоратҳои касбӣ муваффақияти фаъолияти ояндаи касбиро муайян мекунад?

		Ҷинс		Ҷамағӣ N=450
		Мардҳо N=314	Занҳо N=136	
Афзалияти кадом малақаҳо ва маҳоратҳои амалӣ муваффақияти фаъолияти касбии ояндаро муайян мекунад?	Маҳорати дарёфти муносибат ба инсон ва ҳавасмандгардонии фаъолияти ӯ	21,0%	22,1%	21,3%
	Малакаи кор бо иттилоот ва барномаҳои компютерӣ	27,4%	27,9%	27,6%
	Маҳорати кор дар гурӯҳ	23,9%	19,1%	22,4%
	Малакаи худомӯзӣ дар тӯли ҳаёт	24,8%	28,7%	26,0%
	Малакаи таҳлили вазъ ва коркарди қарорҳо	2,9%	2,2%	2,7%
Ҷамағӣ		100,0%	100,0%	100,0%

Диаграммаи 1. Кадом арзишҳо барои касби интихобнамудаи Шумо муҳимтаранд?



Посухҳо ба саволи мазкур аз он гувоҳӣ медиҳанд, ки пурсидашудагон арзишҳоеро эътироф мекунанд, ки онҳо дар ҷаҳони муосир на ҳамеша афзалият доранд. Аммо, донишҳои андӯхтаро бе мавҷудияти малакаҳо дар ҷойи кор самаранок истифода бурдан ғайриимкон аст. Ҳамагон мехоҳанд ҳурмату обрӯ, имкони болоравии мансаб ва эътирофи сарварӣ дошта бошанд, вале ин ҳамаро фақат бо як дониши андӯхта соҳиб шудан аз доираи имкон берун мебошад. Аз ин мебарояд, ки арзишҳои дар хонаву макотиб талқиншаванда бояд тағйироти ҷиддӣ бипазиранд.

Натиҷаи марҳалаи сеюм омодагии коргари оянда ба худтатбиқкунии муваффақона дар фаъолияти касбӣ, иҷрои вазифаҳои маъмулӣ ва ғайримаъмулӣ, ба роҳ мондани ҳамкориҳо дар гурӯҳҳои касбӣ мебошад.

Натиҷаи интегралии раванди ташаккулёбии салоҳиятнокии иҷтимоӣ - касбӣ, шахсияти азнавташаккулёфтаи коргари оянда маҳсуб меёбад.

Дар замони ҳозира тамоюли рушди иқтисоди ҷумҳурӣ қатъиян ба раванди ташаккулёбӣ ва навсозии низоми таҳсилоти ибтидоии касбӣ таъсиргузор мебошад, инчунин дар назди муассисаҳои таълимӣ вазифаи нав - тайёр намудани мутахассисон тибқи дархости кордиҳандагон бо дарназардошти мавҷудияти салоҳиятҳо (касбӣ, ҳамаҷаҳафа, калидӣ) мегузорад. Ҷунин вазифагузорӣ дар баробари ҳаллу фасли масоили ҷанбаи иқтисодидошта, имкони баланд гардидани мақоми иҷтимоӣ, ҳифозати иҷтимоии хатмкунандагони муассисаҳои таълимии таҳсилоти ибтидоии касбиро (МТ ТИК) фароҳам меорад. Иҷрои вазифаҳои

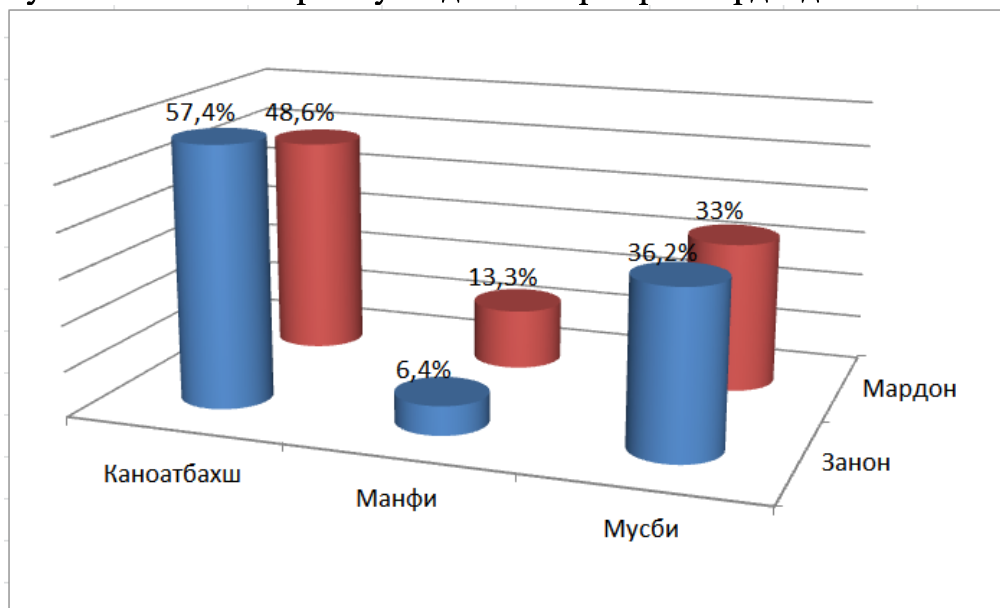
дар боло зикргардида дар сурати мавҷудияти системаи муназзами шарикӣ иҷтимоӣ ва фаъолияти босамари он имконпазир мебошад.

Дар Стратегияи миллии рушди Ҷумҳурии Тоҷикистон барои давраи то соли 2030 ва Консепсияи таҳсилоти бефосила барои солҳои 2017-2023 шароитҳои нави фаъолият намудани низоми таҳсилот ва масъулияти шарикӣ иҷтимоӣ дар самти ноилшавӣ ба сифати баланди таҳсилот инъикос гардидаанд. Дар қатори вазифаҳои асосии давлат дар соҳаи маориф иҷрои вазифаҳои зайл ба миён гузошта мешавад: ҷалби кордиҳандагон ба шарикӣ иҷтимоӣ ва ташкили раванди таҳсилоти касбӣ бо мақсади қонеъ гардонидани талаботи бозори меҳнат бо кадрҳои соҳибихтисоси коргарӣ.

Зимни муҳокимаи масъала оид ба салоҳиятҳои касбии хатмкардаҳое, ки айни замон дар корхонаҳо кор мекунанд ё пештар кор мекарданд, 51,3 Ҷоизи кордиҳандагон (48,6% аз 109 мардон, 57,4% аз 47 занон) ҷонибдори ақида роҷеъ ба сатҳи қаноатбахши салоҳиятҳои онҳо ҳастанд, 34 Ҷоизи пурсидашудагон (33% аз 109 мардон, 36,2% аз 47 занон) салоҳиятҳои касбии хатмкардаҳоро мусбӣ арзёбӣ мекунанд.

Дар баробари ин, 14,7 Ҷоизи кордиҳандагони пурсидашуда (18,3% аз 109 мардон, 6,4% аз 47 занон) роҷеъ ба салоҳиятҳои касбии хатмкардаҳои дар корхонаҳои онҳо фаъолиятдошта ақидаи манфӣ иброз намуданд. Ин бо ҷавобҳои онҳо дар бораи сатҳи таҳассуси хатмкардаҳои марказҳои таълими калонсолон (МТК) низ мувофиқ дорад.

Диagramмаи 2. Фикри Шумо дар бораи салоҳиятнокии касбии хатмкардаҳо, ки дар корхонаи Шумо айни замон кор мекунад ё пештар кор мекарданд?



Ҷадвали 3. Камбудихоии асосии салоҳиятҳои касбиро номбар кунед, ки Шумо зимни кор бо хатмкардаҳои марказҳои таълими калонсолон (МТК) бо онҳо дучор гардидаед, бо ғоиз

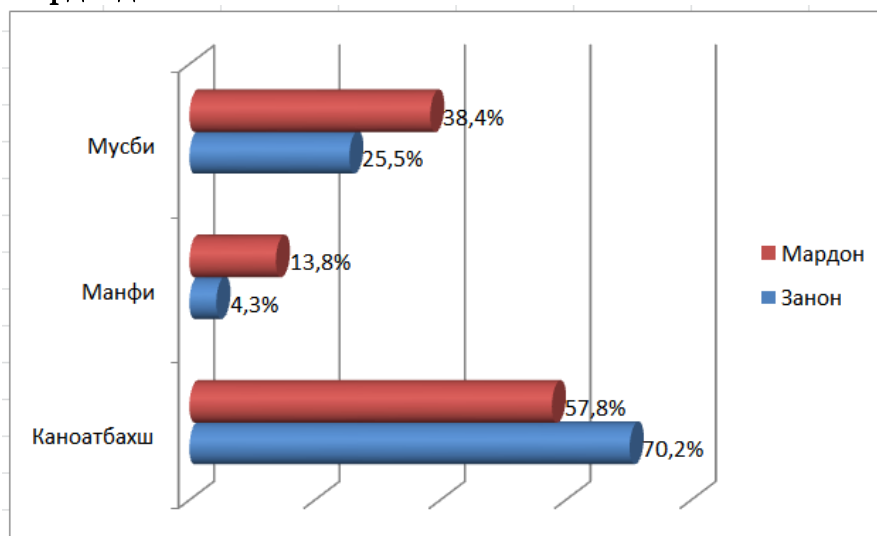
Камбудихоии асосии салоҳияти касбиро номбар кунед, ки Шумо дар вақти кор бо хатмкардаҳои литсейҳо бо онҳо дучор гардидаед	Ҷинси роҳбари муассиса		Ҷамағӣ N=156
	Мурдон N=109	Занон N=47	
бемасъулият ҳастанд	13,8	14,9	14,1
ба талаботи мо мутобиқ нестанд	8,3	4,3	7,1
таҷриба надоранд	16,5	14,9	16,0
малакаи амалӣ надоранд	16,5	17,0	16,7
малакаи бо техникаи муосир кор карданро надоранд	15,6	17,0	16,0
камбудӣ надоранд	15,6	21,3	17,3
ҷавоб надорам	13,8	10,6	12,8
Ҷамағӣ	100,0	100,0	100,0

Сабабҳои асосии заъфи салоҳиятҳои касбии хатмкардаҳои марказҳои таълими калонсолон (МТК) – инҳо ба талабот ҷавобгӯ набудан, норасоии таҷриба ва малақаҳои умумии амалии кор, аз он ҷумла набудани малакаи кор бо техникаи муосир, мебошанд. Инро 55,8 ғоизи теъдоди кордиҳандагони пурсидашуда (56,9% аз 109 мурдон, 53,2% аз 47 занон) баён намуданд. Инчунин, ҳолатҳои рафтори бемасъулиятонаи хатмкардаҳо қайд гардиданд, ки ин аз нокифоя будани салоҳиятҳои касбии хатмкунандагон гувоҳӣ нишон медиҳад. Чунин ақидаро 14,1 ғоизи кордиҳандагони пурсидашуда (13,8% аз 109 мурдон, 14,9% аз 47 занон) ҷонибдорӣ мекунад. Вале мисолҳои мусбӣ низ вомерӯанд. Масалан, 17,3 ғоизи пурсидашудагон (15,6% аз 109 мурдон, 21,3% аз 47 занон) ягон камбудиро дар салоҳиятҳои касбии хатмкардаҳои марказҳои таълими калонсолон намебинанд.

Дар мавриди салоҳиятҳои умумифарҳангии хатмкардаҳо 61,5 ғоизи кордиҳандагони пурсидашуда (57,8% аз 109 мурдон, 70,2% аз 47 занон) онҳоро қаноатбахш ҳисобиданд. Ба салоҳиятҳои умумифарҳангии хатмкардаҳо 27,6 ғоизи пурсидашудагон (28,4% аз 109 мурдон, 25,5% аз 47 занон) баҳои мусбӣ доданд. Ҷамағӣ 10,9 ғоизи кордиҳандагони пурсидашуда (13,8% аз 109 мурдон, 4,3% аз 47 занон) оид ба салоҳиятҳои умумифарҳангии хатмкардаҳо ақидаи манфӣ баён карданд.

Қайд кардан зарур аст, ки сабабҳои асосии камбудихоии дар салоҳиятҳои умумифарҳангӣ ҷойдошта ҳамсони камбудихоии дар дигар салоҳиятҳо ҷойдошта мебошанд. Инҳо набудани таҷриба кор ва малақаҳои амалӣ, малакаи кор бо техникаи муосир ҳастанд. Чунин камбудихоро 32,6 ғоизи пурсидашудагон (34,9% аз 109 мурдон, 27,7% аз 47 занон) нишон додаанд.

Диаграммаи 3. Фикри Шумо дар бораи салоҳиятнокии умумифарҳангии хатмкардаҳои литсей (МТК), ки дар корхонаи Шумо айни замон кор мекунад ё пештар кор мекарданд?



Сатҳи пасти фарҳанги муошират ва надоштани маҳорати кор кардан дар гурӯҳро 10,9 фоизи (6,4% аз 109 мардон, 21,3% аз 47 занон) кордихандаҳои пурсидашуда қайд намуданд. Аз кордихандагони пурсидашуда 19,2 фоизи (19,3% аз 109 мардон, 19,1% аз 47 занон) онҳо ягон камбудиро дар салоҳияти умумифарҳангии хатмкунандагон надидаанд. Тааҷҷубовар он аст, ки чунин саволи муҳимро 36,5 фоизи (38,5% аз 109 мардон, 31,9% аз 47 занон) кордихандагони пурсидашуда, ё худ, беш аз сеяки онҳо бечавоб мондаанд. Дар ин ҷо қамаҳамиятӣ ба муҳимияти салоҳиятҳои умумифарҳангӣ дар истеҳсолот ё нафаҳмидани онҳо ошкоро ба назар мерасад.

Сатҳи ҳозиразамони рушди илм ва техника, инчунин рақобати шадид дар бозори меҳнат, кордихандагонро маҷбур месозанд, ки корхонаҳоро бо таҷҳизоту технологияҳои баланд аз нав мучаҳҳаз гардонанд. Ин дар навбати худ аз муассисаҳои таълимии таҳсилоти ибтидоии касбӣ (ТИК) сифати боз ҳам баландтари омодагардонии касбии хатмкунандагонро тақозо менамояд. Бо вучуди ин, талабот ба сифати таҳсилоти хатмкунандагони низоми ТИК асосан тибқи стандартҳои давлатии таҳсилот (ГОС) ба тартиб дароварда мешавад, ки мазмуни онҳо то кунун на ба салоҳиятҳо (касбӣ, мутаҳаррикӣ, калидӣ), балки ба азхудкунии воҳидҳои дидактикӣ нигаронида шудааст, Яъне, мазмуни ГОС ТИК талаботи зудтағйирёбандаи бозори

меҳнат ба коргарони босалоҳияти соҳибкасбро ба инобат намегирад.

Дар айни замон талаботи баланди истеҳсолоти муосир ба сифати таҳсилоти касбии кадрҳои боихтисоси коргарӣ аз як тараф ва ғайримкон будани таъмини ин талаботҳо фақат аз ҳисоби иҷрои стандартҳои давлатии таҳсилоти ТИК аз тарафи дигар, ҷой дорад.

Таҳқиқоти вазъи тайёркунии кадрҳо (ВТК) ҳамчун яке аз воситаҳои таъмини сифати таҳсилоти ибтидоии касбии ТИК бо як қатор сабабҳо ба масъалаи мубрами рӯз табдил ёфтааст. Аз охири солҳои 80-ум сар карда, рушди интенсивӣ ғояи идоракунии умумии сифатро (Total Quality Management - TQM) касб намудааст. Ин концепсия татбиқи ҳамаҷониба, ҳадафманд ва хеле хуб ҳамоҳангсохтаи системаҳо ва методҳои идоракунии сифатро дар тамоми соҳаҳои фаъолият пешбинӣ мекунад. Идоракунии умумии сифат дурнамои роҳбарии раванди таъмини сифат маҳсуб меёбад. Системаи номбурда аз ибтидои солҳои 90-ум фаъолна ба соҳаҳои таҳсилот ва тайёркунии кадрҳо рӯй овардааст.

Салоҳият – ин мувофиқаи якҷояи дониш, маҳорат, таҷриба ва ҳадафҳо, ки ба инсон имкони фаъолият намудан дар вазъияти шинос ва ношиносро медиҳад.

Барои ошкор сохтани моҳияти мафҳуми муосири «сифати таҳсилоти касбӣ» се намуни асосии салоҳиятҳоро фарқ кардан муҳим аст: касбӣ (техникӣ), ҳаматарафа (муҳаррикӣ) ва калидӣ (заминавӣ).

Салоҳиятҳои касбӣ ё техникӣ ба соҳаи фаъолияти касбӣ дохил мешаванд. Салоҳиятҳои мутахарриқӣ ба салоҳиятҳои иҷтимоӣ, коммуникативӣ ва дигар салоҳиятҳо дохил шуда, барои фаъолияти самараноки меҳнатӣ дар доираи гуногуни касбҳо ва соҳаҳо зарур мебошанд. Салоҳиятҳои калидӣ (заминавӣ) дар марҳалаҳои хеле барвақти ҳаёти инсон ба ташаккулёбии оғоз мекунад. Ба онҳо дохил мешаванд: савод ва ҳисоб, маҳорати мутолиа, маҳорати ҷустуҷӯ ва батартибдарории иттилоот, масъулият барои сифати кор ва омӯзиш, маҳорати ҳаллу фасли проблемаҳо, маҳорати ҳамкорӣ ва кор кардан дар коллектив, маҳорати коммуникативӣ бо фарогирии маҳорати гӯш кардан, маҳорати бо забони хоричӣ муошират намудан. Зимни таҳлили мазмуни салоҳиятҳои касбӣ, калидӣ ва салоҳиятҳои мутахарриқӣ мо ягонагии диалектикий онҳоро муайян намудем: вобаста ба махсусиятҳои фаъолияти касбӣ, салоҳиятҳои калидӣ метавонанд ба дараҷаи салоҳиятҳои муҳарриқӣ ва салоҳиятҳои муҳарриқӣ ба дараҷаи салоҳиятҳои касбӣ гузаранд.

Бо дарназардошти гуфтаҳои фавқулзикр, ба хулоса меоем, ки салоҳияти иҷти-

моӣ-касбӣ ҷавҳари ҳамаи се салоҳияти қайдгардида мебошад.

Дар заминаи таҳлили мафҳумҳо ва арзёбии мафҳумҳои «сифат», «сифати таҳсилот» ва «салоҳиятҳо» ҳамчун нишондиҳандаи сифати таҳсилот, мо дар таҳқиқоти худ ба хулоса омадем, ки сифати таҳсилоти ибтидоӣ – ин маҷмӯи салоҳиятҳоест, ки қобилияти муваффақона пеш бурдани фаъолияти касбии хатмукундаро мутобиқи шароити тағйирёбандаи бозори меҳнат, инчунин мутобиқати мутавозуни таҳсилоти касбӣ ҳамчун:

- натиҷаи тавассути салоҳиятҳо (касбӣ, ҳамаатарафа, калидӣ) ифодаёфта;
- раванди ба ташаккулёбии салоҳиятҳо нигаронидашуда;
- системаи таҳсилоти ҷавобгӯии талаботи гуногун, ҳадафҳо, мақсадҳо, талаботҳо, меъёрҳо ва стандартҳо муайян мекунад.

Масъалаҳои марбути тайёр кардани кадрҳои соҳибхитоси коргарӣ ва таъмини сифати таҳсилоти касбӣ, ки талаботи кордиҳандагонро ба салоҳиятҳои рӯзмарра ба эътибор мегирад, метавонанд фақат дар асоси шарикӣ иҷтимоӣ ҳаллу фасл гарданд.

Адабиёт

1. Паёми Президенти Ҷумҳурии Тоҷикистон, Пешвои миллат Эмомалӣ Раҳмон ба Маҷлиси Олии Ҷумҳурии Тоҷикистон аз 26 декабри соли 2018.
2. Омори солонаи Ҷумҳурии Тоҷикистон 2018. – Душанбе, 2018.
3. Бозори меҳнат дар Ҷумҳурии Тоҷикистон. Агентии омори назди Президенти Ҷумҳурии Тоҷикистон. – Душанбе, 2018.
4. Дж. Куддусов, Н. Курбанов. Оценка потребности в компетенциях. - Душанбе, «Ирфон», 2015.
5. Экономический и научно-технический потенциал инновационного развития Республики Таджикистан: современное состояние, проблемы, перспективы развития. - Душанбе, 2018.
6. Макроэкономические пропорции и механизмы экономического роста в Республике Таджикистан (проблемы и основные направления совершенствования). – Душанбе, 2016.
7. Рахимов Р.К., Довгялло Я.П., Юсуфбеков Ю.Р. Исследование динамики и структуры добавленной стоимости в контексте инновационного развития экономики Республики Таджикистан. – Душанбе, 2017.
8. Рахимов Р.К., Довгялло Я.П. Предпосылки инновационного развития экономики Республики Таджикистан. – Душанбе, 2018.
9. Республика Таджикистан на пути к открытой экономике: очерки эконометрического анализа. – Душанбе, 2018.

Юсуфбеков Ю.Р.,
Хоркашов С.П.

**СОЦИАЛЬНО-ПРОФЕССИОНАЛЬНАЯ КОМПЕТЕНЦИЯ
КАК КРИТЕРИЙ ОПРЕДЕЛЕНИЯ КАЧЕСТВА НАЧАЛЬНОГО
ПРОФЕССИОНАЛЬНОГО ОБРАЗОВАНИЯ
В РЕСПУБЛИКЕ ТАДЖИКИСТАН**

**Институт экономики и демографии
Академии наук Республики Таджикистан
НИИ труда, миграции и занятости населения**

Социально-политический аспект индустриально-инновационного пути развития для Республики Таджикистан актуализирует проблему качества образования и подготовки кадров. В связи с этим, важным основанием для обновления целей, содержания и результатов начального профессионального образования является компетентностный подход, цель которого состоит в обеспечении качества подготовки конкурентоспособных рабочих, где критерием образовательных результатов выступает его успешная социальная и профессиональная деятельность.

Ключевые слова: система знаний, умений и навыков, начальное профессиональное образование, система ценностей, социально-профессиональная компетентность, социальное партнерство, квалификация.

Yusufbekov Y.R.,
Khorkashov S.P.

**SOCIO-PROFESSIONAL COMPETENCE AS A CRITERION
FOR DETERMINING THE QUALITY OF PRIMARY VOCATIONAL
EDUCATION IN THE REPUBLIC OF TAJIKISTAN**

**Institute of Economics and Demography
of the Academy of Sciences of the Republic of Tajikistan
Research Institute of Labour,
Migration and Employment of Population**

Socio-political aspect of industrially innovative development path for the Republic of Tajikistan actualizes the problem of quality of education and training. In this regard, an important reason for updating the objectives, contents and results of primary vocational education is a competence approach, the purpose of which is to ensure the quality of training for competitive workers where the criterion of the educational results is his successful social and professional activity.

Key words: system of knowledge, abilities and skills, primary vocational education, system of values, social and professional competence, social partnership, qualification

ОСОБЕННОСТИ НЕЦЕНОВОЙ ДЕТЕРМИНАНТЫ РЫНКА ОБРАЗОВАТЕЛЬНЫХ УСЛУГ Технологический Университет Таджикистана

В статье анализируется закономерность рыночной трансформации сферы высшего образования и развития рынка образовательных услуг в Республике Таджикистан. Обосновывается, что рынок образовательных услуг как структурное звено рынка услуг выступает в системе взаимодействий с рынками труда, информационными ресурсами, социально-значимыми услугами, государственными услугами и т.д. В связи с этим, главный акцент делается на исследование роли и места специфической неценовой детерминанты, которая влияет на спрос и предложение образовательных услуг. Анализируется влияние неценовой детерминанты на конъюнктуру образовательных услуг, а также на процесс осуществления диверсификации образовательных программ.

Ключевые слова: образование, рынок образовательных услуг, спрос и предложение, неценовые детерминанты государства, государственные расходы, человеческий капитал, информационные технологии, системы дистанционного образования и т.д.

История экономического развития доказала, что экономический рост любой страны зависит напрямую от человеческого потенциала. Именно человеческий капитал определяет динамику развития экономики страны, уровень ее конкурентоспособности на мировом рынке. Поэтому, в экономической литературе на «основе выводов Дугласа и Солоу были сформулированы так называемые рецепты экономического развития: «вложения в человеческий капитал» — труд — дают больший эффект в увеличении производства, чем рост средств производства (капитал) [1]. Те страны, которые имеют высокий уровень человеческого капитала т.е. высококвалифицированных специалистов, производящих и предлагающих на рынок (как на внутренний, так и на внешний) более качественные товары и услуги. Проблема увеличения человеческого капитала неразрывно связана не только с ролью государства в построении образовательной сферы, но с формированием и развитием рынка образовательных услуг и, прежде всего, осознанной потребностью и спросом населения страны. В результате осуществления реформ и рыночной трансформации социально-экономической жизни общества Республики Таджикистан в сфере образования, идёт развитие рыночных отношений и рынка образовательных услуг. Рынок образовательных услуг как структурное звено рынка услуг выступает в системе взаимодействий с рынками труда, информации, товаров народного потребления и

т.д. Рынок образовательных услуг наряду с общими характеристиками, которые присущи любому товарному рынку и рынку услуг, имеет ряд специфических особенностей.

Прежде всего, имеем специфические неценовые детерминанты, которые влияют на спрос и предложение образовательных услуг. Проведём анализ влияния неценовых детерминант на рынок образовательных услуг. Детерминанты как уровень альтернативности, являются производными факторами и зависят от технологии и цены на ресурсы, которые направляют вектор развития производственной базы вузов, образовательных услуг. Учреждения высшего профессионального образования в целях создания большего разнообразия и расширения ассортимента предлагаемых образовательных услуг осуществляют диверсификацию образовательных программ. Диверсификация особую роль играет в развитии системы дополнительного профессионального образования, переподготовке и повышении квалификации большого количества специалистов, руководителей, а также безработные, бывших военнослужащих, иммигрантов и переселенцы. В современных условиях активизируется интернационализация сервисного производства, развиваются информационные технологии и системы дистанционного образования. Эти процессы оказывают существенное влияние на рынок образовательных услуг. Поэтому, в настоящее время существует реальная возможность присутствия обра-

зовательных услуг, производимых в разных странах мира и на отечественном рынке услуг высшего профессионального образования. Это и усиливает процесс диверсификации образовательных услуг и программ вузов.

В связи с этим, особенности спроса на рынке образовательных услуг обусловлены уровнем причастности (детерминантных) к сервисному производству. Поскольку развитие информационных технологий и систем дистанционного образования видоизменяет контакт производителя и потребителя, и тем самым, расширяет спрос на различные виды образовательных услуг вузов. Например, наблюдается рост спроса на специальные курсы в сферах экономики, иностранных языков, информационных технологий, которые исходят из уровня изменения индивидуализации сервисного производства на рынке образовательных услуг.

В связи со сложностью потребительской оценки и уровня доступности образовательных услуг их разделяют на общественные, специальные и особые. Процесс приобретения образовательных услуг как общественной услуги происходит посредством функционирования таких институтов сферы образования как детские сады, школы. При получении специального образования, которое зависит с одной стороны от оценки потребителя необходимости той или иной образовательной программы для него, и с другой стороны, от уровня доступности этой услуги ему. Следует отметить, что потребительская оценка при выборе образовательной услуги особого спроса является сложной и доступность ограничивается высокой степенью специализации образовательных услуг. С переходом сферы образования к рыночным отношениям в республике появились платные образовательные услуги,

доля которых с каждым годом увеличивается. Репетиторство, которое существовало еще до 90-х г. в неформальном секторе и либерализации после 90-х г., были первыми шагами к коммерциализации образования. Правовые основы предоставления образовательных услуг на платной основе были закреплены законом Республики Таджикистан «Об образовании» и это дало толчок к появлению платных, дополнительных образовательных услуг в государственных образовательных учреждениях. Возникновение платных услуг в государственном секторе вызвано, прежде всего, сокращением финансирования вузов из государственного бюджета, проникновением в эту сферу рыночных отношений. В самом деле, до 2000-х г. в структуре расходов государственного бюджета республики доля расходов в сфере образования составляла ниже 10%. После 2000-х г., особенно с объявлением сферы образования в республике приоритетной сферой национальной экономики, постепенно увеличивался объем государственного финансирования, и в том числе в сфере высшего профессионального образования. Как свидетельствуют данные таблицы 1, за период с 2011 по 2017гг. расходы государственного бюджета увеличились почти на 2,8 раза, соответственно объем государственного финансирования в сфере образования увеличился более чем на 7 раз.

Удельный вес объема финансирования ко всем расходам государственного бюджета увеличился от 12 до 16,6%. Следует отметить, что государство выступая как основной агент рынка образовательных услуг посредством увеличения объема финансирования отрасли, создает эффективный спрос на образовательные услуги, тем самым расширяя предложение этих услуг в обществе и экономике.

Таблица 1. Государственное финансирование сферы образования в Республике Таджикистан (2011-2017гг.)

Показатели	2011	2012	2013	2014	2015	2016	2017
Всего расходов государственного бюджета, млн. сомони	9171,5	11020,7	13540,0	15399,9	17015,3	20234,1	25425,1
В сфере образования, млн. сомони	1363,8	1607,8	2130,8	2516,9	2918,6	3146,2	3581,0
В % ко всей расходной части государственного бюджета	14,9	14,5	15,7	16,3	17,1	15,5	114,0

Источник: Статистический сборник сферы образования Республики Таджикистан, часть 2. – Душанбе - 2018. - с.223.

В результате чего, учреждения высшего профессионального образования превратились в своеобразный гибрид бесплатного и платного образования.

В последние годы все более расширяется объем спроса на образовательные услуги и соответственно платное образование. Так, например, в период с 2011 по 2017 гг. прием абитуриентов в вузы республики увеличился с 28621 человек до 48076 человек, или на 68,8%. Прием абитуриентов на договорной основе или платного образования расширяется, только за анализируемый период их численность в вузах республики увеличилась от 16462 до 33088 человек или на 100%. Как видно, темпы роста платного образования в вузах республики опережают темпы роста бесплатного¹ (бюджетного) образования. За анализируемый период удельный вес договорных абитуриентов к числу принимаемых абитуриентов также увеличился от 57,5 до 68,8%. (таблица 2.), что свидетельствует о непрерывном росте потребности в образовательных услугах и, соответственно, развитии рынка образовательных услуг в сфере высшего профессионального образования.

С появлением платных услуг расширились финансовые возможности учреждений высшего профессионального образования. В настоящее время во всех вузах республики насчитывается более 178,1 тыс. студентов, из них более 67% являются договорными. Таким образом, динамика развития платного сектора образовательного рынка довольно интенсивная: если в 2011г. в республике насчитывалось 12 вузов при общем числе 28 тыс. студентов, то к 2017г., число вузов – 38, и численность студентов достигает 48тыс. чел. [2].

Возникновение платного сектора сферы высшего профессионального образования является закономерной тенденцией развития современного рынка образова-

тельных услуг в республике. Этот процесс затрагивает социальный аспект экономических отношений, который отражает вопросы присвоения средств и результатов производства. Здесь, также отражается мотив и специфика поведения агентов рынка образовательных услуг (производителей, потребителей), которые оказывают влияние на конъюнктуру рынка (на спрос и предложение) образовательных услуг. В связи с этим, специфические свойства неценовой детерминантной рынка образовательных услуг (как со стороны спроса, так и предложения), следует определить от уровня коммерциализации сферы образования. Коммерциализация сферы образования исходит из природы рынка образовательных услуг, где параллельно существуют два взаимодействующих сектора: бюджетный и платный (внебюджетный). В сфере образования государство играет ведущую роль и на рынке государство выступает как главный агент. Поскольку, образовательные услуги как товар имеют специфику, выступая в качестве общественного блага, т.е. конкретно социально-значимого блага. Поэтому, частные предприниматели обычно не заинтересованы заниматься в этой сфере, т.е. созданием образовательных услуг. Так, например, в США на частные школы приходится всего 11% учащихся, а на частные вузы - 23% студентов [2]. Государственное регулирование на рынке образовательных услуг имеет доминирующее положение. Государственное регулирование осуществляется как сфера предложения (как основным производителем образовательных услуг), так и сферы спроса, поскольку государство выступает одним из основным плательщиком производства и предоставления образовательных услуг. Кроме того, в круг функций государства входит правовая защита рыночных субъектов (потребителей услуг) от монополизма, от недобросовестности в предложении образовательных услуг, которые не соответствуют стандартам обеспечения качества услуг, ведения статистики, содействия проведению масштабных рыночных исследований и других мер, создающих институциональную и благоприятную среду.

¹ Термин «бесплатное обучение» не совсем корректен, т.к. финансирование образования происходит из государственного бюджета. Однако, бюджетные средства формируются за счет поступления налогов от населения, налоги и выступают платежным средством за услуги образования, поэтому «бесплатные» образовательные услуги можно назвать «невными товарами».

Таблица 2. Прием абитуриентов в вузы Республики Таджикистан (2011-2017гг.)

Показатели	2010-2011	2011-2012	2012-2013	2013-2014	2014-2015	2015-2016	2016-2017
Всего абитуриентов	28621	31354	38738	41641	35475	38710	48076
Из них: договорные	16462	18635	24817	25439	22078	26120	33088
в %	57,5	59,4	64,1	61,1	62,2	67,5	68,8

Источник: Статистический сборник сферы образования Республики Таджикистан, 2018. -С.126.

Как уже отмечали выше, специфика образовательных услуг, её роль в развитии человеческого капитала, выдвигает на первый план задачу стимулирования развития сферы образования как приоритетной задачи государства. В настоящее время при переходе к рыночной экономической системе, одной из основных проблем в республике остается финансирование учебных заведений, образовательных программ. От уровня инвестиций в этой сфере зависит и объем, и качество предоставляемых образовательных услуг. Мировой опыт свидетельствует, что одним из основных компонентов инвестиционной политики государств является подход к финансированию как к кумулятивному процессу. «Сфера высшего как создатель и завершающий этап формирования человеческого капитала, имеет высокие мультипликационные эффекты. Человеческий капитал является не просто как совокупность трудовых ресурсов, а как накопленные знания, навыки, умения, способности, опыт, реализация которых в процессе социально-экономической деятельности ведет к более высокому уровню развития субъектов экономики. Следовательно, человеческий капитал, является главным ресурсом высокотехнологичной отрасли, носителем знаний, без которых вложения в научные исследования и подготовку образовательных продуктов будут бесполезными» [3]. Это требует стабильного и непрерывного ресурсного обеспечения отрасли. Поскольку, возникшие негативные последствия на одном этапе невозможно компенсировать даже при резком увеличении объема инвестиций на следующих этапах. Значимость инвестирования в интеллектуальный потенциал страны признан во всех странах

мира. Поэтому, стратегия инновационного развития Республики Таджикистан [4] нацелена на осуществление эффективной модернизации системы образования:

- предоставление всех мер, обеспечивающих условия доступности образования для всех слоев населения и регионов страны, территориальных групп населения в сочетании с расширением свободы выбора в различных способах приобретения образования;

- дальнейшее продолжение реформы в направлении осуществления необходимых структурных сдвигов в сфере образования в зависимости от текущих и перспективных изменений и потребностей рынка труда;

- организация непрерывного процесса образования, качества образовательных услуг;

- стимулирование информатизации и инновационного уровня образования, путем модернизации его методов и технологий, перехода к открытому образованию.

Эти приведенные компоненты стратегии свидетельствуют о важной роли государства на рынке образовательных услуг. Поскольку на этом рынке образовательные услуги поставляются потребителю в качестве общественного товара, который обладает высоким уровнем положительного внешнего эффекта. Государство на рынке образовательных услуг выступает в роли, как продавца, так и покупателя образовательных услуг, а также выполняет регулятивную функцию. Государство должно финансировать субъекты или институты сферы образования, поскольку за счет инвестиций в образование и подготовку специалистов формируется человеческий капитал, один из основных факторов устойчивого развития экономики.

Литература

1. Щетинин В.П., Хроменков Н.А., Рябушкин Б.С. Экономика образования - М: Российское педагогическое агентство, 1998. - С. 113.

2. Тенденции развития и роль образования: экономический и социальный аспекты. /Под ред. В.И.Марцинкевича. - М, 1994. - С. 37.

3. Мирсаидов А.Б. Институциональные аспекты инновационного развития учреждений общественного сектора экономики//Экономика Таджикистан, 2017, №2 –С. 32-42.

4. Таджикистан: 25 лет государственной независимости. Статистический сборник. - Душанбе: АСПРТ, 2016. – С.118-119.

5. Стратегия инновационного развития Республики Таджикистан на период 2015-2020 г.

Рашидова Д.Д.

ХУСУСИЯТҲОИ ҒАЙРИНАРҲИИ ХИЗМАТРАСОНИҲОИ ТАЪЛИМӢ**Донишгоҳи технологии тоҷикистон**

Дар мақола қонуниятҳои тағйироти бозории баҳши маълумоти олӣ ва рушди бозори хизматрасониҳои таълимӣ дар Ҷумҳурии Тоҷикистон таҳлил карда мешаванд. Асоснок карда мешавад, ки бозори хизматрасониҳои таълимӣ чун унсур таркибии бозори хизматрасонӣ бо бозорҳои меҳнат, захираҳои иттилоотӣ, хизматрасониҳои иҷтимоӣ, давлатӣ ва ғ. робита барқарор мекунад. Дар робита бо ин диққати асосӣ ба таҳқиқи нақш ва мақоми муайянкунандаҳои махсуси ғайринархӣ дода мешавад, ки ба тақозо ва арзаҳои хизматрасониҳои таълимӣ таъсир мерасонанд. Таъсири муайянкунандаҳои ғайринархӣ ва вазъи бозори хизматрасониҳои таълимӣ, инчунин чараҳои амалӣ намудани диверсификатсияи барномаҳои таълимӣ таҳлил карда мешавад.

Калимаҳои асосӣ: маориф, бозори хизматрасониҳои таълимӣ, тақозо ва арза, муайянкунандаҳои ғайринархӣ, давлат, хароҷотҳои давлатӣ, сармояи инсонӣ, технологияҳои иттилоотӣ, низоми таълими фосолавӣ ва ғ.

Rashidova D.D.

PECULIARITIES OF NONPRICE DETERMINANTS OF EDUCATIONAL SERVICE MARKET**Technological university of Tajikistan**

The article analyzes the regularity of market transformation of higher education and the development of educational services market in the Republic of Tajikistan. It is proved that the educational services market as a structural link of the market the service acts in the system of interactions with labor markets, information resources, socially important services, public services, etc. In this regard, the main focus is on researching the role and place of specific non-price determinants that impact on demand and supply of educational services. The article analyzes the impact of non-price determinants on the conjuncture of educational services, as well as the process of diversification of educational programs.

Key words: education, educational services market, supply and demand, non-price determinants of state, public expenditure, human capital, information technology, distance education systems, etc.

ОСОБЕННОСТИ ФОРМИРОВАНИЯ ОБРАЗОВАТЕЛЬНОГО ПОТЕНЦИАЛА ГБАО

Институт экономики и демографии
Академии наук Республики Таджикистан

В статье рассматриваются вопросы формирования образовательного потенциала Горно-Бадахшанской автономной области Республики Таджикистан. Авторы на основе анализа статистической информации выявляют особенности формирования образовательного потенциала и факторы развития системы образования Горно-Бадахшанской автономной области.

Ключевые слова: образовательный потенциал, система образования, уровень образования, коэффициент перехода от основного образования к среднему образованию, профессиональное образование.

Социально-экономическое развитие Республики Таджикистана тесно связано с эффективным использованием природных ресурсов и внедрением новых технологий. Последнее требует высококвалифицированных работников и снижает спрос на мало-квалифицированный труд. Исходя из этого, на данном этапе развития экономики Республики Таджикистан образовательный потенциал превращается в один из ключевых факторов социально-экономического развития.

Выход из экономического кризиса в Горно-Бадахшанской автономной области (ГБАО) на фоне усиления глобализации экономических отношений требует «возрождения качественно новой системы образования, содержание которой должно способствовать улучшению качества человека, развивать его логическое мышление, проциательность, духовное сознание и творческое мастерство»¹. Улучшение образовательного потенциала для формирования нового качества человеческого капитала (высоконравственных людей с высоким уровнем современного образования, соответствующего мировым стандартам) для инновационного развития ГБАО необходимо не только для возрождения экономического подъёма, а также для культурного строительства и построения нового демократического общества.

Образовательный потенциал в экономической литературы характеризуется как уровень общеобразовательной, профессио-

нальной и специальной подготовки рабочей силы, который используется в целях развития общественного производства и воспроизводится через систему образования. [2,22]

Система формирования образовательного потенциала в ГБАО была налажена в советский период и имела динамичное развитие. Поэтому по всем показателям развития образовательный потенциал ГБАО отличался от других регионов Республики Таджикистан. В 1989 году на 1000 человек населения в возрасте 15 лет и старше приходилось 883 человека с высшим, средним специальным и средним общим образованием. Данный показатель на 5,5% был больше, чем в среднем по республике (смотрите таблицу 1). В 1989 году из 1000 человек населения ГБАО в возрасте 15 лет и старше 89 человек были с высшим образованием, в 2000 году 98 человек и в 2010 году 131 человек. Если в 1989 году в республике из 1000 человек населения в возрасте 15 и старше 427 человек имели среднее общее образование, то в ГБАО данный показатель составил 506, что на 18,5% больше республиканского уровня. Такая структура образовательного потенциала привела к тому, что в годы независимости молодёжь ГБАО старается получить высшее образование. «Только за последние 10 лет порядка 16 тысяч поступивших абитуриентов являются выходцами из ГБАО. Следует подчеркнуть, что за 24 года государственной независимости 4700 молодых людей из области окончили ВУЗы зарубежных стран».

¹ Режим доступа: Национальная концепция образования Республики Таджикистан. www.info.maorif.tj/?q=ru/node/221 (дата обращения 12. 04. 2019)

Таблица 1. Изменение образовательного уровня населения ГБАО (человек) за 1989-2010 годы

	Республика Таджикистан			ГБАО		
	1989	2000	2010	1989	2000	2010
На 1000 человек населения в возрасте 15 лет и старше:						
Имеющие высшее, не законченное высшее, среднее специальное и среднее (полное и не полное образование)	837	922	911	883	953	790
В том числе: высшее	75	76	77	89	98	131
Не законченное высшее	14	13	21	7	16	7
Среднее специальное	110	66	73	101	94	122
Среднее общее	427	575	528	506	585	290
Не полное среднее	211	192	211	180	160	240

*Источник: Перепись населения и жилищного фонда Республики Таджикистан, 2010 год. Том 4. Агентство по статистике при Президенте Республики Таджикистан, 2010, т 159.

Население ГБАО с полным и не полным высшим образованием за последние 10 лет составило 12,9% от общего количества населения области. Например, в 2012 году из 182108 человек, проживающий в ГБАО, 12,88% имели полное и не полное высшее образование. Данный показатель самый высокий в городе Хорог (29,4% в 2012 году). Самое большое количество населения с полным и не полным высшим образованием приходится на Шугнанский район (16,5%) и самое низкое в Ишкашимском районе (6,8%).

Анализ данных переписи населения показывает, что в ГБАО после распада Советского Союза увеличилось число населения с высшим, средним специальным и не полным средним образованием. Уменьшение количества населения со средним общим и не полным средним образованием в будущем приведёт к уменьшению численности населения с высшим образованием. Особенно тревожным является увеличение численности населения с не полным средним образованием, на 13,7% в 2010 году по сравнению с 1989 году.

Формирование образовательного потенциала в дошкольных учреждениях ГБАО осуществляется в государственных дошкольных учреждениях (ясли, детские сады и т.п.) и центрах раннего развития ребёнка, которые финансируются за счет родителей и формируются при общеобразовательных учреждениях. Если в 1990 году государственными дошкольными учреждениями были охвачены 1960 детей дошкольного возраста, то в 2018 году данный пока-

затель составил 1690 детей. Более 3000 детей дошкольного возраста в ГБАО охвачены дошкольным обучением в центрах раннего развития ребёнка, число которых в 2018 составило 220 центров. Если в начале приобретения независимости на одно государственное дошкольное учреждение приходилось 98 детей, то в 2018 году этот показатель составил 74 ребенка. Уменьшение количества детей в дошкольных учреждениях не только связано со снижением рождаемости, но и с низкой платёжеспособностью населения, которое согласно законодательству должно внести свой вклад в развитие дошкольных учреждений в размере 1,5 раза от показателя для расчетов.

Система общего образования в ГБАО состоит из общеобразовательных учреждений общего, основного и начального образования. Данная система в советский период играла огромную роль в формировании образовательного потенциала и выступила как основа получения высшего образования для молодежи ГБАО.

Если в 2011 году количество учеников общеобразовательных учреждений составило 20% от общего количества населения ГБАО, то в 2017 году этот показатель составил 16,8%, что на 3,2% меньше. Это свидетельствует о серьёзном темпе уменьшения количества учеников общеобразовательных учреждений. Из данных таблицы 2 вытекает, что в 2018 году количество учеников общеобразовательных учреждений по сравнению с 2004 годам уменьшилось на 30%. Такой процесс характерен только для ГБАО и связан с уменьшением рождаемости после 2000 годов.

Таблица 2. Основные индикаторы системы общего среднего образования в ГБАО в 2004-2018 годах

Название индикаторов	2004	2009	2010	2014	2017	2018	Примечание
Всего учащихся общеобразовательных учреждений	53	41,8	41,8	38,4	37,8	37,1	Уменьшение количества учеников на 30% по отношению к 2004 году
Коэффициент перехода от основного образования к среднему образованию в РТ	-	59,1	63,6	72,6	72,8	73	Увеличение коэффициента на 24% по отношению к 2009 году
Коэффициент перехода от основного образования к среднему образованию в ГБАО	-	87,7	84,0	100	100	100	12,3% увеличение коэффициента перехода

Источник: Таблица составлена автором по данным Министерства образования и науки Республики Таджикистан

Другой особенностью формирования образовательного потенциала ГБАО является высокое участие девушек в получении образования. Об этом также отмечает Агранович М.Л.; «в ГБАО индекс гендерного паритета не только не снижается с возрастанием уровня образования, но даже немного возрастает. В ГБАО доля девушек среди студентов учреждений высшего профессионального образования даже выше, чем мальчиков». [3, 53-62]

Несмотря на уменьшение количества учеников общеобразовательных учреждений охват общим образованием не уменьшился, и по сравнению с другими регионами республики в ГБАО охват является лучшим. Об этом свидетельствует коэффициент перехода от основного образования к среднему образованию, который в ГБАО составляет 100%. Вышеуказанный показатель на 27% больше республиканского показателя.

На наш взгляд, с уменьшением количества учеников, которое происходит на фоне снижения рождаемости, появились хорошие возможности улучшения качества общего среднего образования. Об этом свидетельствует анализ следующих организационно-педагогических параметров:

- по данным официальной статистики, в средних общеобразовательных заведениях ГБАО на один учебный класс приходится 12 учащихся и этот показатель в средних общеобразовательных школах Хатлонской и Согдийской областях больше в 2 раза и в 2,5 раза больше в городе Душанбе;

- в средних общеобразовательных заведениях ГБАО на 8 учащихся приходится 1 учитель, тогда как в Согдийской области на 14, в Хатлонской области на 21 и в районах республиканского подчинения на 19 учащихся приходится 1 учитель.

Поскольку в ГБАО существуют всего два учреждения начального и специального профессионального образования, поэтому охват молодежи начальным и средним образованием традиционно является низким. «Низкий охват населения начальным и средним профессиональным образованием обусловлен, с одной стороны, ограниченностью материально-технической базы, а с другой - недостаточной информированностью молодежи о возможностях быстрого получения профессии. Выпускники школ не в полной мере осознают, что в нынешних социально-экономических условиях получение профессии будет гарантом их дальнейшей успешной трудовой деятельности. В то же время, негибкость самой этой системы, ее несоответствие запросам рынка труда снижает эффект от получения такого образования».

Численность студентов начального и среднего профессионального образования в ГБАО относительно численности населения составляет 19 человек на 10 тысяч населения. Данный показатель в Согдийской области составляет 80 чел. на 10 тыс. человек населения. [5, 55-58]

Хотя, согласно статистике, ежегодно увеличивается количество студентов учреждений начального и среднего специального профессионального образования,

в получении профессионального образования молодежи огромную роль играет УЦА, который организует различные профессиональные курсы для молодежи, безработных и возвратившихся мигрантов.

Таким образом, образовательный потенциал населения ГБАО формируется на фоне отсутствия достаточного количества

соответствующих рабочих мест и об этом свидетельствует положительная динамика показателей сферы образования и рынка труда. Молодёжь нацелена на получение высшего среднего специального образования как возможности улучшения своего человеческого капитала и получения рабочих мест за пределами регионов республики.

Литература

1. Агранович, М. Л. *Состояние и развитие системы образования Республики Таджикистан, 2016: Обзор сектора на основе статистики* / М. Л. Агранович. - Душанбе 2017
2. Громека, В.И. *США: наука и образование* / В.И. Громека, В.И. Масленников, В.А. Федорович, Л.Л. Филиппова. - М., 2009.
3. Корчагин, В.П. *Образовательный потенциал общества* / В.П. Корчагин // Изд. АН СССР. Сер. Экономика. - 2009. - № 6.
4. *Перепись населения и жилищного фонда Республики Таджикистан, 2010 год. Том 4. Агентство по статистике при Президенте Республики Таджикистан, 2010*
5. Режим доступа: Национальная концепция образования Республики Таджикистан. www.info.maorif.tj/?q=gu/node/221 (дата обращения 12. 04. 2019)
6. *Статистика сферы образования и науки Республики Таджикистан в 2018-2019 годы. Душанбе 2019*

Қодиров Ш.Ш.

Шукуллобекова Г.Я.

ХУСУСИЯТҲОИ ТАШАККУЛИ ИҚТИДОРИ МАЪРИФАТӢ (ДАР АСОСИ МАВОДҲОИ ВМБК)

Институти иқтисодиёт ва демография
Академияи илмҳои Ҷумҳурии Тоҷикистон

Дар мақола масъалаҳои ташаккули иқтисодии маърифатӣ дар Вилояти мухтори Бадахшони қуҳӣ матраҳ карда шудаанд. Муаллифон дар асоси таҳлили маълумотҳои омори хусусиятҳои ташаккули иқтисодии маърифатӣ ва омилҳои рушди низоми маорифро дар Вилояти мухтори Бадахшони қуҳӣ таҳлил намудаанд.

Калидвожаҳо: иқтисодии маърифатӣ, низоми маориф, дараҷаи маълумот, коэффициентҳои гузариш аз таҳсилоти асосӣ ба таҳсилоти миёнаи умумӣ, таҳсилоти касбӣ.

Qodirov Sh. Sh.

Shukullobekova G. Y.

FEATURES OF FORMATION OF EDUCATIONAL POTENTIAL OF GBAR

Institute of Economy and Demography
of the Academy of Sciences of the Republic of Tajikistan

The article deals with the formation of educational potential in the Mountainous Badakhshan Autonomous Region of the Republic of Tajikistan. The authors, based on the analysis of statistical information, revealed the peculiarities of the formation of educational potential and the development factors of the educational system of Mountainous Badakhshan Autonomous Region.

Key words: educational potential, education system, education level, transition coefficient from basic education to secondary education, vocational education

Региональная экономика

УДК 332.1

Муминова Ф.М.

ПОДХОД К ИНДЕКСНОЙ ОЦЕНКЕ ГОТОВНОСТИ К ИННОВАЦИЯМ В РЕГИОНАХ РЕСПУБЛИКИ ТАДЖИКИСТАН

Институт экономики и демографии
Академии наук Республики Таджикистан

В статье осуществлена попытка разработки методики индексной оценки готовности регионов Республики Таджикистан к инновациям (с различной степенью дезагреации регионов). При этом оценки представлены в динамике, что позволило оценить прогресс в исследуемом направлении.

Ключевые слова: индекс, инновация, регион, предпринимательство, человеческое развитие, инвестиционная привлекательность.

Прежде всего – экономика регионов ориентирована на множество целей, но все они могут быть сведены к двум простым моделям:

1) модель эффективности — максимизация роста национальной экономики (имея ввиду оптимальное распределение ресурсов в пространстве);

2) модель равенства — снижение межрегиональных различий показателей доходов, благосостояния и роста.

При этом важна оценка предпосылок и условий, способствующих росту вклада регионов страны в инновационное развитие национальной экономики.

Представляется, что на региональном уровне одной из стратегических задач является обоснование возможности и экономической целесообразности воздействия на предпосылки и условия инновационного развития, что способствует формированию и развитию конкурентных преимуществ регионов и страны в целом.

Оценки на областном уровне. Прежде всего, важно подчеркнуть, что «традиционные» показатели - количество высших учебных заведений, количество инженерных высших учебных заведений, число научных учреждений и научных работников может быть использовано в качестве оценок движения в направлении инновационного развития. Но, данные оценки являются не только не совсем полными, и не совсем корректными, но и не совсем отражающими условия и факторы инновационного развития. Поэтому в условиях ограниченности информации в разрезе регионов, позволяющей идентифицировать ситуацию по индикаторам и факторам инновационного развития и эффек-

тивности роста, получить корректные оценки не представляется возможным.

Фактически нет возможности идентификации состояния инновационного развития в регионе и вклада регионов на выход на инновационные траектории развития национальной экономики через долю инновационно-активных предприятий в общем числе предприятий, расходов на НИОКР, число патентов и изобретений, охват населения высшим образованием в региональном разрезе.

Поэтому для системного анализа и обоснования направлений корректив в рамках системы принятия решений (как на уровне самих регионов, так и страны в целом) предлагается расчет Интегрального индекса готовности регионов к инновациям – как комплексной оценке, характеризующей различные аспекты способности территории к генерации и использованию инноваций. Данный индекс видится как некий барометр движения в направлении формирования соответствующих условий и предпосылок с акцентом на межрегиональные сопоставления. В основе расчета Индекса предлагается использовать индикаторы, отражающие состояние ключевых условий и предпосылок качества роста экономики (конечно, в рамках имеющихся данных статистической отчетности с близостью к отражению инновационных траекторий развития).

Системная оценка проводится по пяти ключевым направлениям:

- Емкость рынка;
- Развитие предпринимательства;

- Уровень развития промышленности;
- Человеческое развитие и миграция;
- Инвестиционная привлекательность.

При этом комбинация индикаторов, конечно, нуждается в постоянном анализе и обновлении, в том числе с учетом расширения спектра доступной статистической отчетности, отражающих отдельные аспекты инновационного развития. Представляемые оценки должны быть рассмотрены как вариант расчетов в рамках старта оценок и обсуждений, способствующих усилению фокуса внимания на региональные аспекты инновационного развития.

И конечно, данная методика акцентирует внимание на необходимости приоритизации региональной политики в процессе инновационного развития.

Основные параметры исследования:

- оценки осуществляются на уровне областей и укрупненных регионов республики;

- в исследовании используются статистические данные (индикаторы) и оценки;

- каждый индикатор оценивался по бальной системе от 0 до 5, где 5 - наибольшее значение среди регионов республики, 0 - наименьшее значение, 2,5 – средний по республике;

- все факторы/оценки при группировке взвешиваются экспертно по уровню влияния на ключевой показатель верхнего уровня;

- итоговая оценка представляет собой среднее значение по оцениваемым направлениям.

Расчет Интегрального индекса готовности укрупненных регионов республики к инновациям показал, что предпосылки и условия для инновационного развития в относительно большей степени созданы/создаются в г. Душанбе, а также в Согдийской области. Соответственно в ГБАО относительно медленнее сформировались/формируются условия и предпосылки для качественного роста экономики.

Таблица 1. Система индикаторов, формирующих индекс готовности укрупненных регионов страны к инновациям

№	Направление	Индикатор
1.	Емкость региональной экономики	- объем ВРП на душу населения; - объем инвестиций в основной капитал в % к ВВП (среднее значение за три года); - доходы бюджета на душу населения.
2.	Развитие предпринимательства в регионе	- число действующих предпринимателей на 1 тыс. чел. населения (без дехканских хозяйств); - число малых предприятий на 1 тыс. чел. населения.
3.	Уровень развития промышленности в регионе	- объем промышленного производства на душу населения; - степень диверсификации промышленности (коэффициент отраслевой концентрации промышленного производства – по коэффициенту Херфиндала - Хиршмана); - доля обрабатывающей промышленности в общем объеме промышленного производства.
4.	Человеческое развитие и миграция в регионе	- индекс человеческого развития; - миграционное сальдо на 1 тыс. чел. населения (среднее значение за три года)
5.	Инвестиционная привлекательность региона	- инвестиции в основной капитал на 1 тыс. чел. населения (среднее значение за три года); - прямые иностранные инвестиции на 1 тыс. чел. населения (среднее значение за три года); - внешняя помощь развитию на 1 тыс. чел. населения (среднее значение за три года).

¹ Пояснение – уровень инновационного развития в республике низкий, но сравнение между регионами позволяет оценить относительно большую подготовленность отдельных регионов к инновациям. По методологии - чем ближе полученное конкретным регионом значение Индекса к 5 баллам (по индексу в целом как средней величине по частным индексам, для которых максимальный балл также – 5 баллов), тем относительно лучшие условия и предпосылки созданы для инновационного развития. Анализ частных индексов в баллах позволяет высветить по каким конкретно направлениям регион имеет относительно большую и относительно меньшую подготовленность к инновационному развитию.

Таблица 2. Индекс готовности укрупненных регионов страны к инновациям, в баллах (по итогам 2017 года)

№	Укрупненные регионы страны	Средний балл	в том числе по направлениям				
			Емкость региональной экономики	Развитие предпринимательства в регионе	Уровень развития промышленности в регионе	Человеческое развитие и миграция в регионе	Инвестиционная привлекательность региона
1	г. Душанбе	4,3	3,8	5,0	2,6	5,0	5,0
2	ГРРП	1,5	1,8	1,5	2,0	0,9	1,2
3	Согдийская область	2,6	1,9	3,3	3,8	2,2	1,7
4	Хатлонская область	1,6	1,7	1,2	2,0	1,3	1,7
5	ГБАО	1,2	1,0	0,1	0,2	1,4	3,2

Анализ полученных баллов в разрезе направлений вывел наиболее «проблемные точки» – в ГРРП это связано с человеческим развитием и миграцией, а в ГБАО – с развитием предпринимательства и промышленного производства (так как полученные баллы ближе к значению - 0, как наименьшему значению в оценках).

В тоже время оценка динамики изменений индекса за пять лет показывает, что динамика опережающего роста прослеживается по относительно «проблемным» регионам (в том числе ГБАО) к формиро-

ванию и использованию инноваций, т.е. положительная динамика по формированию предпосылок и условий для инновационного развития прослеживается, но процесс очень замедлен.

Оценки на уровне городов и районов республики. Обеспечение преемственности действий важно по всей вертикали управления. При этом предлагается адаптировать предложенную методику на более деагрегированный уровень – на уровень городов и районов республики.

Диаграмма 1. Значение Индекса готовности укрупненных регионов страны к инновациям, в баллах

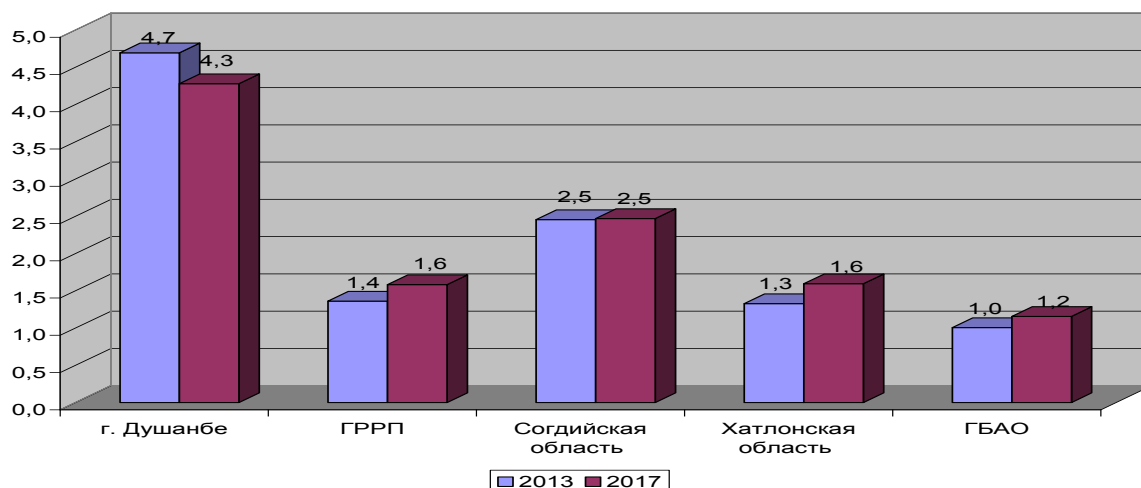


Таблица 3. Системная оценка Индекса готовности регионов страны к инновациям

№	На уровне укрупненных регионов	На уровне городов и районов страны
1.	Емкость региональной экономики	Емкость экономики городов и районов со стороны спроса
2.	Развитие предпринимательства в регионе	Развитие предпринимательства в городах и районах
3.	Уровень развития промышленности в регионе	Развитие промышленности в городах и районах
4.	Человеческое развитие и миграция в регионе	Человеческое развитие и миграция в городах и районах
5.	Инвестиционная привлекательность региона	Инвестиционная привлекательность городов и районов

При этом комбинация индикаторов также будет предметом последующего анализа и обновления. Представляемые оценки – вариант или попытка взаимосвязанного анализа различных аспектов развития городов и районов, объединенных стремлением отражения самого процесса «движения» к формированию инновационных траекторий развития.

Оценки показали, что относительно большая экономическая активность и

предпосылки для инновационного развития сложились в регионах с большей долей городского населения. Соответственно сельские районы должны стать центром внимания и улучшения условий. При этом вариантом может стать более тщательная оценка возможностей создания и развития кластеров, эффект от которых получают малые сельские районы.

Таблица 4. Система индикаторов, формирующих индекс готовности городов и районов страны к инновациям²

№	Направление	Индикатор
1.	Емкость экономики городов и районов со стороны спроса	- объем розничного товарооборота на душу населения; - объем реализации платных услуг на душу населения; - средний уровень заработной платы.
2.	Развитие предпринимательства в городах и районах	- число действующих предпринимателей на 1 тыс. чел. населения (без дехканских хозяйств); - рост числа действующих предпринимателей на 1 тыс. чел. населения (без дехканских хозяйств) за пять лет;
3.	Развитие промышленности в городах и районах	- число промышленных предприятий на 1 тыс. чел. населения; - среднегодовые темпы роста промышленного производства (среднее значение за три года);
4.	Человеческое развитие и миграция в городах и районах	- объем бюджетного финансирования отраслей социального сектора на душу населения; - миграционное сальдо на 1 тыс. чел. населения (среднее значение за три года)
5.	Инвестиционная привлекательность городов и районов	- инвестиции в основной капитал на 1 тыс. чел. населения (среднее значение за три года); - среднегодовой рост инвестиций в основной капитал на 1 тыс. чел. населения (среднее значение за три года);

Таблица 5. Индекс готовности городов и районов страны к инновациям в 2017 году (без центральных городов)

№	Города и районы	Средний балл	в том числе по направлениям				
			Емкость региональной экономики	Развитие предпринимательства в регионе	Уровень развития промышленности в регионе	Человеческое развитие и миграция в регионе	Инвестиционная привлекательность региона
1	Бустон	3,8	4,2	3,8	4,5	4,0	2,6
2	Истиклол	3,4	2,7	1,6	4,3	3,9	4,4
3	Гулистон	3,1	3,1	2,0	3,4	3,8	3,3
4	район им. Б.Гафурова	2,8	3,5	2,9	3,9	1,7	2,3
5	Дангара	2,8	2,0	2,0	4,4	2,8	2,9
6	Истгаравшан	2,8	2,6	3,5	4,5	1,6	1,7
7	Исфара	2,6	2,9	4,3	2,4	1,4	2,2
8	Зафаробод	2,6	2,4	4,2	2,4	2,0	2,1
9	г. Рогун	2,6	1,9	2,4	2,8	1,8	4,2
10	Яван	2,6	2,0	2,5	3,1	1,7	3,5
11	Шахристан	2,5	1,5	4,3	2,7	2,1	2,3
12	Канибадам	2,5	2,4	3,6	4,0	1,3	1,4
13	Пенджикент	2,5	2,2	4,0	2,2	1,7	2,2
14	Куляб	2,5	3,0	3,2	2,5	1,6	1,9
15	Вахдат	2,4	1,9	2,7	3,2	1,6	2,7
16	Нурек	2,4	2,8	2,0	2,5	2,1	2,7

² За исключением центральных городов, имеющих очевидное, в том числе инфраструктурное и административное, преимущество в создании условий для инновационного развития

17	Айни	2,3	1,8	2,3	2,9	2,1	2,6
18	Леваканд	2,2	1,6	1,4	3,0	1,9	3,2
19	им.Дж. Расулова	2,2	2,3	2,9	2,9	1,6	1,4
20	Файзабад	2,2	1,8	3,0	2,3	1,6	2,2
21	Магчоҳ	2,2	1,8	3,1	2,6	1,6	1,8
22	Турсунзаде	2,2	2,5	2,5	2,7	1,5	1,6
23	Рудаки	2,1	2,3	2,0	2,6	2,1	1,8
24	Ашт	2,1	2,1	3,1	2,2	1,5	1,7
25	Спитамен	2,1	2,7	2,3	2,2	1,5	1,9
26	Джайхун	2,1	1,7	2,7	2,0	1,7	2,4
27	Пяндж	2,1	1,5	3,4	1,9	1,4	2,3
28	Ховалинг	2,1	1,7	3,0	2,5	1,3	1,9
29	Рудаки	2,1	2,3	2,0	2,6	2,1	1,8
30	Гиссар	2,0	2,3	2,3	2,5	1,4	1,7
31	Хамадони	2,0	1,2	2,8	2,7	1,1	2,2
32	Бальджувон	2,0	1,8	2,1	1,8	1,8	2,3
33	Шаартуз	2,0	2,1	2,5	1,9	1,7	1,6
34	Муминобод	2,0	0,9	3,5	2,1	1,5	1,8
35	Восе	2,0	1,6	2,4	2,2	1,3	2,3
36	Мургаб	1,9	1,0	1,8	0,6	3,7	2,7
37	Шохин	1,9	0,9	3,4	0,8	2,0	2,4
38	Балхи	1,9	2,1	2,2	2,3	1,6	1,2
39	Ганчи	1,9	1,4	2,3	2,1	1,6	2
40	Хусрав	1,8	0,9	3,3	0,6	2,5	1,9
41	Фархор	1,8	1,1	2,7	2,2	1,2	1,8
42	Варзоб	1,8	1,4	1,7	2,2	2,1	1,5
43	Сангвор	1,7	1,7	2,5	0,2	2,7	1,5
44	Рашт	1,7	1,4	2,5	0,5	2,2	1,9
45	Хуросон	1,7	1,0	2,0	2,2	1,9	1,5
46	Кухистони Мастчоҳ	1,7	0,1	3,8	0,4	2,1	2
47	Кабодиён	1,6	1,1	2,1	2,5	1,3	1,1
48	Кушониён	1,6	1,3	1,7	2,2	1,4	1,6
49	Джоми	1,6	1,2	2,3	2,1	1,4	1
50	Вахш	1,6	0,8	2,8	2,4	1,2	0,9
51	Дусти	1,6	1,5	2,6	0,5	1,7	1,7
52	Рушон	1,6	1,0	1,5	0,5	2,1	2,7
53	Шугнон	1,5	1,1	1,7	0,4	2,0	2,4
54	Тоджикобод	1,5	1,3	2,8	0,1	1,8	1,6
55	Ванч	1,5	0,8	2,0	0,9	1,6	2,2
56	Ляхш	1,4	0,4	2,8	0,0	1,8	2,2
57	Шахринав	1,4	1,2	2,0	1,0	1,9	1
58	Ишканим	1,4	0,5	1,8	0,3	2,1	2,3
59	Дарвоз	1,3	0,9	1,8	1,0	1,6	1,1
60	Нуробод	1,2	1,3	1,4	0,2	1,4	1,9
61	Темурмалик	1,2	1,0	1,9	0,4	1,3	1,3
62	Рошткалга	1,0	0,5	0,0	0,2	2,4	1,9

В тоже время города должны стать центром формирования и генерации инноваций. Соответственно в рамках формирующейся Концепции инновационного развития должны быть обозначены региональные «опорные центры» для инновационного развития. При этом необходимо расчетное обоснование кластеризации

экономики как одного из вариантов обозначения перспектив, связанных с траекториями инновационного развития. При этом, конечно, важны оценки для ответа на вопрос – Что и как делать в плане политики? Последующие шаги данного исследования будут связаны, в том числе, с вниманием на эти аспекты.

Литература

1. *Послание Лидера нации, Президента Республики Таджикистан Маджлиси Оли Республики Таджикистан.* - Душанбе, 2018.
2. *Национальная стратегия развития Республики Таджикистан на период до 2030 года*
3. *Среднесрочная программа развития Республики Таджикистан на 2016-2020гг*
4. *Новый взгляд на экономическую географию. Доклад о мировом развитии 2009.* - Всемирный банк, 2009. - 33 с.
5. *Регионы Республики Таджикистан, 2018: Стат.сб.* - Душанбе, 2018. - 216с.

Муминова Ф.М.

**МУНОСИБАТ БА АРЗЁБИИ САТҲИ ОМОДАШАВИИ
МИНТАҚАҲОИ ҶУМҲУРИИ ТОҶИКИСТОН БА НАВОВАРИҲО**

**Институти иқтисодиёт ва демография
Академияи илмҳои Ҷумҳурии Тоҷикистон**

Дар мақола кӯшиши таҳияи методикаи ҳисоби арзёбии шохисии сатҳи омодашавии минтақаҳо ба навоариҳо таъмин шудааст (дар сатҳи вилоятҳо ва шаҳру ноҳияҳои кишвар). Дар ин раванд, арзёбиҳо имкониятҳои таҳлили дастовардхоро таъмин менамоянд.

***Калидвожаҳо:** шохис, навоарӣ, минтақа, соҳибкорӣ, рушди инсонӣ, ҷолибияти сармоягузорӣ.*

Muminova F.

**APPROACH TO INDEX EVALUATION OF READINESS
FOR INNOVATIONS IN THE REGIONS OF THE REPUBLIC OF TAJIKISTAN**

**Institute of Economics and Demography
of the Academy of Sciences of the Republic of Tajikistan**

The article attempts to develop an index-assessment methodology for regions of the Republic of Tajikistan to innovate (with varying degrees of disaggregation of regions). At the same time, the estimates are presented in dynamics, which made it possible to evaluate the progress in the direction under study.

***Key words:** index, innovation, region, entrepreneurship, human development, investment attractiveness.*

ОПЫТ РАСЧЕТОВ ПО НЕЛИНЕЙНОЙ МОДЕЛИ РАЗМЕЩЕНИЯ ПРОИЗВОДСТВА

Академический колледж "Эмек" им. Макса Штерна
и Академический колледж "Кинерет"

В статье предпринята попытка практической реализации модели, предложенной автором ранее. Собранный информация позволила учесть два вида нелинейностей: агломерационный эффект и нелинейность ресурсных затрат. Расчеты проводились в 3 этапа; на каждом отслеживается влияние какого-то одного фактора. Обсуждаются результаты каждого этапа, которые затем сводятся в единую таблицу, позволяющую анализировать влияние всех факторов одновременно. Расчеты показали высокую эффективность разработанной модели, никаких вычислительных проблем, в том числе из-за размерности, не было. Результаты расчетов подтвердили важность учета нелинейных факторов: 50% предприятий изменили размещение благодаря влиянию этих факторов.

Ключевые слова: размещение производства, модель, агломерационный эффект, затраты на инфраструктуру, целевая функция, булева переменная.

Введение

В нелинейных моделях размещения производства (см., например, [1]-[3]) основное внимание исследователей сконцентрировано на трех группах нелинейных факторов: агломерационный эффект, ресурсы, оценки которых резко изменяются с увеличением объема расхода ресурса, а также объекты инфраструктуры, затраты на которые определяются составом и мощностями размещаемых предприятий. В публикациях [4] и [5] нами было показано, каким образом все эти нелинейности можно линеаризовать. Сформулированная в этих публикациях модель имеет форму задачи линейного целочисленного программирования и, как следствие, удобна для практической реализации. В настоящей статье осуществлена апробация модели на конкретном регионе.

Краткое описание модели

Математическая формулировка и подробная характеристика апробируемой модели были даны в наших предыдущих статьях [4] и [5]. Здесь мы вкратце напомним ее основные особенности.

Постановка задачи

Известны: предполагаемый прирост производственной нагрузки на регион, перечень предприятий, с помощью которых можно выполнить этот прирост, и их технико-экономические показатели, объекты инфраструктуры, необходимые для обслуживания предприятий отраслей специализации, комбинации предприятий с соответствующими агломерационными

эффектами, все допустимые площадки размещения и их технико-экономические характеристики.

Требуется: выполнить предполагаемый прирост производственной нагрузки на регион путем строительства новых предприятий, исходя из критерия минимизации суммарных затрат, включающих отраслевые затраты, ресурсные затраты, а также агломерационные эффекты комбинаций (сочетаний) предприятий.

Сформулированная для выполнения поставленной задачи математическая модель является приростной: в качестве важнейшего вида внешней информации выступает предполагаемый прирост производственной нагрузки на регион. Этот прирост может быть достигнут как путем расширения действующих предприятий, так и путем нового строительства. В модели рассматривается та часть нагрузки, которая выполняется новыми предприятиями. Вместе с тем, при формировании ресурсных ограничений учитывается, что часть ресурсов, которыми располагает район, потребляется действующим производством с учетом его развития, что, соответственно, уменьшает возможности нового строительства.

Модель является дискретной, основывающейся на типовых мощностях размещаемых предприятий. Как известно, после применения непрерывных моделей размещения требуется выполнение дополнительного этапа, оптимально распределяющего полученные в результате расчетов объемы производства по типо-

вым мощностям. При этом обычно снижается, хотя и в небольшой степени, точность расчетов. Дискретность нашей модели позволяет избежать этого этапа и сразу достигнуть оптимальных мощностей.

Апробируемая модель состоит из трех блоков: отраслевого, ресурсного и агломерационного. В отраслевом блоке учитывается территориальная дифференциация затрат на производство продукции, вызванная дифференциацией условий производства по пунктам региона, а также транспортные издержки и затраты на инфраструктуру. Отраслевая специфика производств, отражающая технико-экономические показатели размещения, с одной стороны, и внутрирайонные различия условий производства, с другой, вызывают тяготение предприятий к тем или иным пунктам размещения. Количественная оценка этого тяготения выражается в том, что для каждого отдельного предприятия можно указать один пункт (реже – несколько), в котором затраты на производство продукции будут минимальными. При выборе этого пункта – изолированного отраслевого оптимума – не принимается во внимание влияние остальных предприятий-претендентов. С позиций системного анализа можно сказать, что в отраслевом блоке учитываются лишь индивидуальные факторы размещения, учет системных факторов осуществляется в остальных блоках модели.

Ресурсный блок модели включает так называемые локальные ресурсы, то есть ресурсы, оценки которых скачкообразно изменяются по мере увеличения расхода ресурса (ресурсы с линейной функцией затрат учитываются в отраслевом блоке).

Агломерационный блок модели предназначен для учета положительного агломерационного эффекта, т.е. экономии затрат благодаря совместному размещению предприятий по сравнению с изолированным их строительством.

Целевой функцией модели является сумма отраслевых затрат, ресурсных затрат, а также агломерационная экономия затрат.

В апробируемой модели участвует лишь положительный агломерационный эффект. Отрицательный агломерацион-

ный эффект, возникающий из-за чрезмерной концентрации производств в одном пункте (что может привести к ухудшению экологической обстановки, социальных условий жизни и другим негативным явлениям), подход к моделированию которого был предложен в нашей работе [5], включить не удалось из-за отсутствия необходимой информации. Также не удалось найти информацию о нелинейных затратах на инфраструктуру, вследствие чего эти затраты учитывались традиционным линейным образом в отраслевом блоке.

Результаты расчетов

Прежде чем приступить непосредственно к апробации модели, необходимо было выбрать регион. Основным критерием выбора являлось наличие и доступность необходимой информации, в том числе об агломерационном эффекте сочетаний производств и о скачках в оценках ресурсов по мере увеличения размеров их использования. С этой точки зрения наиболее подходящей оказалась территория южной части Австралии, входящая в состав штата, который так и называется Южная Австралия.

Исходя из отраслевых предложений по новому строительству и планов регионального совета по экономическому развитию, был сформирован перечень предприятий (производств), намеченных к размещению на территории региона, но не имеющих жесткой привязки к каким-либо населенным пунктам. В этот перечень вошли 22 предприятия (производства), представляющих главным образом отрасли машиностроения и легкой промышленности, а также микробиологическую, деревообрабатывающую и местную промышленность. Было сформировано 6 комбинаций производств с наибольшими агломерационными эффектами. Исходя из отраслевых особенностей производств, учитывая потребности и возможности того или иного населенного пункта, были отобраны 19 потенциальных пунктов размещения.

С целью выявления степени влияния на размещение производства тех или иных факторов, расчеты проводятся в 3 этапа.

На первом учитывается ограниченность ресурсов в отдельных пунктах, и эти ресурсы оптимально распределяются между предприятиями-претендентами. Данный этап в какой-то мере соответствует подходу регионального совета по экономическому развитию этой территории. Нелинейность ресурсных затрат и агломерационный эффект здесь во внимание не принимаются. Результаты первого этапа (табл. 1) необходимы в каче-

стве исходной базы для последующего анализа влияния остальных факторов размещения.

На втором этапе расчетов выявляется влияние нелинейных затрат на ресурсы, то есть определяются изменения в схеме размещения, полученной на первом этапе, обусловленные нелинейностью ресурсных затрат. Результаты второго этапа приведены ниже.

Таблица 1. Схема размещения на первом этапе расчетов

Предприятия	Пункты размещения																		
	1	2	3	4	5	6	7	8	9	10	11	12	13	14	15	16	17	18	19
1																	x		
2																		x	
3		x																	
4			x																
5	x																		
6																			x
7									x										
8		x										x						x	
9									x										
10									x										x
11															x				
12																x			
13						x													
14									x										
15													x						
16				x					x						x		x		
17																x			
18														x					
19	x																		
20																			x
21														x					
22																x			

Таблица 2. Схема размещения на втором этапе расчетов

Предприятия	Пункты размещения																		
	1	2	3	4	5	6	7	8	9	10	11	12	13	14	15	16	17	18	19
1*							x												
2																		x	
3		x																	
4			x																
5	x																		
6																			x
7*						x													
8		x										x						x	
9									x										
10									x										x
11*	x																		
12*			x																
13						x													
14									x										
15													x						
16				x					x						x		x		
17																x			
18														x					
19*				x															
20*					x														
21*						x													
22																x			

Из таблицы 2 видно, что 7 предприятий, выделенных символом *, изменили пункт размещения вследствие изменений в оценках ресурсов.

На третьем этапе расчетов, помимо нелинейных затрат на ресурсы учитывается также агломерационный фактор, т.е. определяются изменения в схеме размещения, полученной на втором этапе, обусловленные агломерационным эффектом. Результаты расчетов представлены следующей таблицей.

Таблица 3 дает окончательную схему размещения. Из таблицы видно, что 8 предприятий, выделенных символом *, поменяли пункт размещения благодаря агломерационному фактору.

Приведенные таблицы являются стандартным способом представления резуль-

татов расчетов по традиционным одно-этапным моделям размещения производства. В нашем случае имеет место поэтапное проведение расчетов, и необходим одновременный анализ трех таблиц. Но поскольку одновременно анализировать три таблицы неудобно, мы решили свести все три таблицы в одну, позволяющую в более удобной форме отследить изменения в размещении производств в зависимости от этапа расчетов.

С этой целью обозначим: **п** – размещение на первом этапе расчетов, **в** - размещение на втором этапе, **т** - размещение на третьем этапе. Тогда следующая таблица позволяет увидеть все три этапа одновременно.

Таблица 3. Схема размещения на третьем этапе расчетов

Предприятия	Пункты размещения																		
	1	2	3	4	5	6	7	8	9	10	11	12	13	14	15	16	17	18	19
1*	x																		
2*																	x		
3		x																	
4			x																
5	x																		
6*	x																		
7*	x					x													
8		x									x							x	
9*																	x		
10								x											x
11*				x															
12			x																
13						x													
14									x										
15*								x											
16				x				x							x		x		
17																x			
18														x					
19*								x											
20					x														
21						x													
22																x			

Таблица 4. Сводная таблица результатов расчетов

Предприятия	Пункты размещения																		
	1	2	3	4	5	6	7	8	9	10	11	12	13	14	15	16	17	18	19
1	т						в										п		
2																	т	п	
3		п																	
4			п																
5	п																		
6	т																		п
7	т					в			п										
8		п										п						п	
9								п									т		
10								п											п
11	в			т											п				
12			в													п			
13						п													

14										п									
15							т					п							
16				п							п			п					
17														п					
18													п						
19	п			в			т												
20					в														п
21						в							п						
22															п				

Приведем несколько примеров, поясняющих содержание таблицы 4. Так, первое предприятие после первого этапа расчетов разместилось в пункте 17, после второго этапа перешло в пункт 7, а после третьего оказалось в пункте 1. Второе предприятие после первого этапа расчетов разместилось в пункте 18, после второго этапа осталось там же, а после третьего оказалось в пункте 17. А для третьего предприятия пункт 2 оказался самым подходящим: факторы, учитываемые на втором и третьем этапах, не повлияли на размещение этого предприятия. Аналогичная ситуация с восьмым производством, для которого оказалось целесообразным построить три предприятия типовых мощностей в пунктах 2,12,18, и эти предприятия на всех этапах остались в этих же пунктах.

Анализ таблицы 4 показывает, что нелинейность затрат на ресурсы существенным образом повлияла на размещение производств: оказалось необходимым "разгрузить" от предприятий те пункты, в которых затраты на ресурсы резко возрастали с увеличением размеров их использования и дополнительно "загрузить" ряд других пунктов. Так, вследствие возрастания затрат на землю из пункта №14 "ушло" предприятие №21, из пункта №16 "ушло" предприятие №12, из пункта №18 "ушло" предприятие №20. В то же время значительное уменьшение затрат на землю в пункте №4 привлекло сюда дополнительно предприятие №19. Вследствие возрастания затрат на воду из пункта №15 "ушло" водоемкое предприятие №11 по отделке хлопчатобумажных тканей. По той же причине еще два предприятия, №1 и №7, покинули пункты №17 и №9 соответственно. Как отмечалось ранее, всего 7 предприятий изменили размещение из-за рассматриваемого фактора.

Из таблицы 4 видно, что агломерационный фактор также сыграл важную роль

в формировании окончательного варианта размещения. Если после второго этапа расчетов в пункте №1 разместились предприятия, не создающие агломерационного эффекта, то после третьего этапа в этом пункте сформировалась одна из выделенных комбинаций за счет перемещения сюда предприятий №№ 1,6,7. Аналогичная ситуация в пункте №8, где разместились другая выделенная комбинация за счет перемещения сюда предприятий №№ 15,19, а также в пункте №17, где разместились еще одна комбинация за счет перемещения сюда предприятий №№ 2,9. То есть реализовались 3 комбинации из 6 возможных, предложенных местными специалистами – впечатляющий результат, указывающий на важность агломерационного фактора и высокую квалификацию специалистов.

Размещение этих комбинаций в указанных пунктах оказалось эффективным, так как с одной стороны, именно эти комбинации создают наибольший агломерационный эффект, а с другой – в указанных пунктах оценки ресурсов ниже, чем во многих других, причем с увеличением размера использования ресурса эти оценки не возрастают.

Как отмечалось выше, в результате влияния агломерационного фактора 8 предприятий изменили размещение.

А всего, как видно из таблицы 4, благодаря влиянию агломерационного фактора и нелинейных затрат на ресурсы 11 предприятий (50%) изменили размещение.

Заключение

Анализ результатов проведенных расчетов позволил скорректировать сложившиеся представления об эффективности размещения производства в южной части Австралии. Как и следовало ожидать, план размещения, предложенный региональным советом по экономическому развитию, хотя и допустим с точки зрения имеющихся ресурсов, однако, да-

леко не оптимален: ресурсы общего пользования распределяются между предприятиями-претендентами не оптимально, не учитывается агломерационный эффект от совместного размещения предприятий, не учитывается нелинейность ресурсных затрат.

В то же время наши расчеты, учитывающие перечисленные факторы, позволили найти вариант размещения, который по сравнению с планом размещения, предложенным региональным советом по экономическому развитию, дает значительную (16%) экономию затрат.

Литература

1. Бандман М.К. *Территориально-производственные комплексы*. Новосибирск, Наука, 1980
2. Eiselt, Horst A. *Foundation of Location Analysis*. Boston, MA: Springer, 2011
3. Zangirani Farahani, Reza. *Facility location concepts, models, algorithms and case studies*. Heidelberg, Phisica-Verlag, 2009
4. Бронштейн А. Я. *Модель размещения производства с учетом агломерационного эффекта и нелинейных ресурсных затрат*. Экономика Таджикистана, вып.2, 2017, стр. 41-48
5. Бронштейн А. Я. *Модель размещения производства, учитывающая отрицательный агломерационный эффект и нелинейность затрат на инфраструктуру*. Экономика Таджикистана, вып.3, 2017, стр. 86-93

Бронштейн А.Я.

ТАҶРИБАИ ҲИСОБКУНӢ ДАР НАМУНАИ ҒАЙРИМАЪМУРИИ ҚОБАҚОГУЗОРИИ ИСТЕҲСОЛӢ Коллеҷи академии "Эмек" ба номи Макс Штерна ва Коллеҷи академии "Киннерет"

Ҳисобкунақҳо дар 3 марҳила гузаронида шуданд; ҳар яке аз таъсири омили ягона назорат мекунад. Натиҷаҳои ҳар марҳила муҳокима карда мешавад. Ҳисобкуниҳо самаранокӣ модели таҳияшударо нишон доданд, мушкилотҳои рақамӣ вучуд надоштанд, аз ҷумла дараҷабандӣ. Натиҷаҳои ҳисобдорӣ аҳамияти ба назар гирифтани омилҳои номатлубро тасдиқ карданд: 50% корхонаҳо бо сабаби таъсири ин омилҳо ҷойгир шуданд.

Калидвожаҳо: макони истеҳсолот, модел, таъсири агуланаторӣ, хароҷоти инфраструктура, функсияҳои ҳадаф, тағйирёбии Boolean.

Bronshtein A. Y.

EXPERIENCE IN IMPLEMENTING THE NONLINEAR MODEL OF PRODUCTION LOCATION Academic College "Emek" named after Max Shtern and Academic College "Kineret"

An attempt is made to implement the model proposed by the author earlier. The collected information allowed taking into account two types of nonlinearities: agglomeration effect and non-linearity of resource costs. The calculations were carried out in 3 stages, each takes into account the influence of a single factor. The results of each stage are discussed and then they are reduced to an integrated table, allowing analyzing the influence of all factors simultaneously. Calculations showed high efficiency of the developed model, there were no computational problems, including because of the dimension. The results of calculations confirmed the importance of taking into account non-linear factors: 50% of enterprises changed their location due to the influence of these factors.

Key words: location of production, model, agglomeration effect, infrastructure, Boolean variable.

УДК 338.431(575.34)

Сатторов Ё.А.

ТАҲЛИЛИ ҲОЛАТИ МУОСИРИ СОҲАИ КИШОВАРЗӢ ВА САНОАТИ МИНТАҚАИ КӢЛОБИ ВИЛОЯТИ ХАТЛОН

Донишгоҳи миллии Тоҷикистон

Дар мақола вазъияти соҳаи кишоварзӣ ва саноати минтақаи Кӯлоби вилояти Хатлон таҳлил ва мавриди арзёбӣ қарор гирифтааст. Натиҷаи таҳлилҳо нишон додааст, ки соҳаи кишоварзӣ ва саноати минтақаи Кӯлоб дар рушди маҳсулоти умумии минтақавии вилояти Хатлон ҳиссаи муайянро ташкил менамояд. Дар соҳаи саноати минтақаи Кӯлоб истеҳсоли нахи пахта, хишти сохтмонӣ, газ, маҳсулоти нафтӣ, ҳасиб, маҳсулоти ширӣ, орд ва намак ба роҳ монда шудааст. Дар ҳамаи шаклҳои хоҷагидорӣ соҳаи кишоварзӣ минтақаи Кӯлоб маҳсулоти ғалладона, пахта, картошка, сабзавот, полезиҳо, мевачот, ангур, гӯшт, шир, тухм, пашм ва асал истеҳсол карда мешавад. Дар асоси таҳлилҳои гузаронидашуда мушкilotҳои рушди соҳаи кишоварзӣ ва саноат дар минтақаи Кӯлоб муайян карда шуда, роҳҳо ва маҷмуи чорабиниҳои ҳалли онҳо пешниҳод гардиданд.

Калидвожаҳо: корхонаҳои агросаноатӣ, комплекс, кластер, рақобат, минтақа, саноат, кишоварзӣ, минтақаи Кӯлоб.

Иқтисодиёти минтақавӣ заминаи асосӣ ва ташкилкунандаи иқтисодиёти миллии мебошад. Иқтисодиёти минтақавӣ ба андешаи олими барҷаста, иқтисодшиноси рус, Академик Н.Н. Некрасов, ҳамчун соҳаи илми иқтисодӣ маҷмӯи омилҳо ва падидаҳои иқтисодӣ-иҷтимоӣ, шарту шароити ташаккулёбӣ, рушди тавлиди неру ва равандҳои иҷтимоиро дар системаи минтақавӣ давлат ва ҳар як минтақаи алоҳида меомӯзад [1,19].

Истифода аз ин нуқтаи назар бояд қайд намуд, ки минтақаи Кӯлоб яке аз минтақаи калонтарини вилояти Хатлони Ҷумҳурии Тоҷикистон маҳсуб ёфта, дорои хусусияти хоси иқтисодӣ мебошад. Аз рӯи нишондиҳандаҳои иқтисодӣ иҷтимоӣ ҳиссаи бузурги маҳсулоти умумии минтақавӣ вилояти Хатлонро ташкил медиҳад. Бинобар ин, таҳлили нишондиҳандаҳои иқтисодӣ иҷтимоӣ минтақа, муайян кардани ҳолат ва мушкilotи имрӯза, пешниҳоди масъалаҳои вобаста ба

дурнамои он дар шароити муосир муҳим арзёбӣ мегардад.

Вилояти Хатлон аз рӯи маълумотҳои оморӣ дар масоҳати 24,7 ҳаз. км² ҷойгир мебошад, 17%-и ҳудуди Ҷумҳурии Тоҷикистонро ташкил мекунад. Шумораи аҳоли дар ин минтақа то 1 январи соли 2018-ум 3198,5 ҳазор нафарро фаро гирифтааст, ки 35,8%-и аҳолии Ҷумҳурии Тоҷикистонро дар бар мегирад. Маркази вилоят шаҳри Бохтар мебошад. Дар вилоят 534 корхонаи саноатӣ мавҷуд аст [2,13]. Яке аз нишондиҳандаҳои асосии иқтисодии минтақа ин Маҳсулоти умумии минтақавӣ (МУМ) мебошад, ки тавассути тағйироти он ба дараҷаи инкишофи иқтисоди минтақа ва сатҳи зиндагии аҳолии он баҳо медиҳанд. Маҳсулоти умумии минтақавӣ аз рӯи мазмуни иқтисодӣ ба нишондиҳандаи маҷмӯи маҳсулоти дохилӣ мувофиқ аст, яъне дар худ арзиши ниҳоии мол ва хизматҳо, воҳидҳои иқтисодӣ, ки намоёндаи минтақаи мазкур мебошанд, инъикос менамояд.

Ҷадвали 1. Тамоюли рушди МУМ-и вилояти Хатлон ва ҳиссаи он дар ММД-и Ҷумҳурии Тоҷикистон. (млн. сомонӣ)

Нишондиҳанда	Солҳо						
	2011	2012	2013	2014	2015	2016	2017
ММД Ҷумҳурии Тоҷикистон	30,1	36,5	40,6	45,7	48,3	54,6	61
МУМ-и вилояти Хатлон (млн. сомонӣ)	8,05	9,8	10,2	11,7	12,5	14,6	16,04
Ҳиссаи МУМ дар ҳаҷми умумии ММД, бо фоиз	26,8	27,1	25,2	25,6	25,9	26,8	26,3
МУМ-и вилояти Хатлон ба сари ҳар нафар аҳоли, ҳазор сомонӣ	2,94	3,4	3,5	3,9	4,1	4,6	5,0

Сарчашма: Омори солонаи вилояти Хатлон 2012-2017// АОПҶТ Душанбе, 2018. - с.177.

Ҳаҷми умумии МУМ-и минтақаи Хатлон дар соли 2017 16,04 млрд. сомони ро ташкил намуд, ки он нисбат ба соли 2011 8,4 млрд сомонӣ, яъне 2 маротиба зиёд шуда, инчунин 26,3 фоизи ММД-и Ҷумҳуриро ташкил намуд. Соҳаи саноат ҳиссаи нисбатан зиёди ҳаҷми МУМ-и вилоятро ташкил медиҳад. Дар ҳафт соли охир хусусияти фарқкунандаи МУМ-и вилоятро истеҳсоли молҳо ташкил мекунад, ки ба он истеҳсоли маҳсулоти корхонаҳои калонтарини вилоят, ба монанди Ҷамъияти саҳомии “Ресанда”, Ҷамъияти саҳомии “Трансформатор”-и шаҳри Курғонтеппа, корхонаи муштараки “Азот”-и шаҳри Сарбанд ва ҶСШК “Кимиё”-и ноҳияи Ёвон нақши назаррас доранд.

Ҳиссаи минтақаи Кӯлоб дар рушди иқтисодиёт ва ҳаҷми МУМ-и вилояти Хатлон назаррас мебошад. Минтақаи Кӯлоб дар масоҳати 12 ҳазор км² ҷойгир мебошад, ки 48,7 фоизи ҳудуди вилояти Хатлонро ташкил мекунад. Шумораи аҳоли дар ин водӣ ба 1-ӯми январӣ соли 2018-ум 1170,9 ҳазор нафарро фаро гирифтааст, ки ин 36,6 фоизи аҳолии вилояти Хатлонро дар бар мегирад. Аз рӯи мавқеи ҷуғрофӣ бештари ҳудуди минтақаи Кӯлобро кӯҳсор ташкил мекунад. Минтақаи Кӯлоб дорои 9- ноҳия (н. Ш.Шоҳин, н. Восеъ, н. Муъминобод, н. Фархор, н.Балҷувон, н.Ховалинг, н. Темур-малик, н. Данғара, н. М.С.А. Ҳамадонӣ) мебошад [2,14]. Мусаллам аст, ки соҳаи саноат яке аз соҳаҳои муҳими иқтисодиёти минтақаи Кӯлоби вилояти Хатлон буда, бо зиёд шудани истеҳсоли маҳсулоти саноатӣ ва таракқӣ ёфтани соҳаи саноат, ҳис-сагузори он дар афзоиши истеҳсоли Маҳсулоти умумии минтақавӣ, зиёд гардидани

даромади бучет, устувории пули миллӣ, ташаккули усулҳои пешқадами ташкили истеҳсолот, идоракунии ва ташкили илмӣ меҳнат, имкониятҳои таъмини пеш-рафти илмию техникаӣ ва навҷорисозӣ ғайр аз мегардад. Дар ҳолати кам шудани истеҳсоли маҳсулоти саноатӣ ва инкишоф наёфтани ин соҳа сатҳи баланди рушди соҳаҳои иҷтимоӣ-маориф, тандурустӣ, фарҳанг, хизматрасониҳои иҷтимоӣ, хоҷагии манзил, коммуналӣ ва ғайра, ки неқўаҳолии мардумро муайян мекунад, таъмин буда намудааст. Рушди соҳаи саноат дар вилояти Хатлон дар раванди ислоҳоти иқтисодӣ-гузариш ба муносибатҳои васеи бозорӣ дар асоси хусусигардонии моликият, эҳёи корхонаҳои нав ва дигаргунсозии соҳавӣ ба роҳ монда шудааст. Ба ин васила ҳиссаи корхонаҳои саноатии минтақаи Кӯлоб дар МУМ-и вилояти Хатлон зиёд шуда, тамоюли рушди истеҳсоли намудҳои маҳсулоти саноатиро дар солҳои 2012-2018 дар минтақаи Кӯлоби вилояти Хатлон таъмин менамояд.

Таҳлилҳои муқоисавии истеҳсоли намудҳои маҳсулоти саноатӣ дар минтақаи Кӯлоб аз он гувоҳӣ медиҳанд, ки нишондиҳандаҳои истеҳсоли аксарияти намудҳои маҳсулоти саноатӣ дар шаш соли охир дар зинаи рушд қарор дорад. Истеҳсоли маҳсулоти ширӣ, гӯшт, ҳасиб, орд, намак, нон ва маҳсулоти нонӣ соли 2017-ум дар муқоиса ба соли 2012-ум афзудааст. Дар ин давра истеҳсоли нахи пахта –23,9%; нафт–81,6% ва газ – 97% кам гардидааст. Истеҳсоли хишт гарчанде дар дараҷаи соли 2012 қарор дорад, аммо дар солҳои 2013-2016 қариб 1,4- маротиба зиёд буд. (Нигаред ба чадвали 2).

Чадвали 2. Тамоюли рушди истеҳсоли навҳои асосии маҳсулоти саноатӣ дар минтақаи Кӯлоби вилояти Хатлон дар солҳои 2012-2017.

№	Намуди маҳсулот	Солҳо						2017/ 2012, %
		2012	2013	2014	2015	2016	2017	
1	Нахи пахта, ҳазор тонна	18,4	17,1	13	13,1	9,3	14	-76,1
2	Хишти сохтмонӣ, млн.дона	3,3	4,7	4,5	4,5	4,7	3,3	100,0
3	Гӯшт, тонна	1034	1271,5	1315,5	1316,2	1343,2	1362,4	131,8
4	Ҳасиб, тонна	72,3	117	144,7	75,5	86,2	86,4	119,5
5	Маҳсулоти ширӣ тонна	60,1	119,2	118,6	189,2	162	220,2	366,4
6	Равғани растани, ҳазор тонна	0,6	0,6	0,5	0,4	0,6	0,6	100,0
7	Орд, ҳазор тонна	12,9	13,0	14,5	18,1	20,7	21,3	165,1
8	Нон ва маҳсулоти нонӣ, ҳазор тонна	2,6	4,2	4,8	4,8	5,7	5,7	219,2
10	Истеҳсоли нафт, тонна	7333	3690	2199	1500	1122	1349,7	- 18,4
11	Истеҳсоли газ, млн м ³	3,0	0,9	0,2	0,3	0,9	0,1	- 3,3
15	Намак, тонна	11490	12869	13427,0	12625	12880	13616	118,5

Сарчашма: Омори солонаи вилояти Хатлон 2012-2017// АОПҚТ Душанбе, 2018. - с.74.

Дар минтақаи Кӯлоб ҳаҷми истеҳсоли маҳсулоти саноатӣ дар соли 2017-ум 1967,7 млн. сомониро ташкил намуд, ки ин нишондиҳанда нисбат ба соли 2012 зиёда аз 2,7 маротиба афзудааст. Инчунин дар соли 2017 ҳиссаи минтақаи Кӯлоб дар ҳаҷми истеҳсоли маҳсулоти саноатии вилояти Хатлон 29,1%-ро ташкил намуд ва нисбат ба соли 2012 10,4% зиёд гардидааст. (Нигаред ба чадвали 3).

Соҳаи дигари муҳими иқтисодиёт, ки таваҷҷуҳи махсусро тақозо мекунад, соҳаи кишоварзӣ мебошад, зеро дар ин ҷо

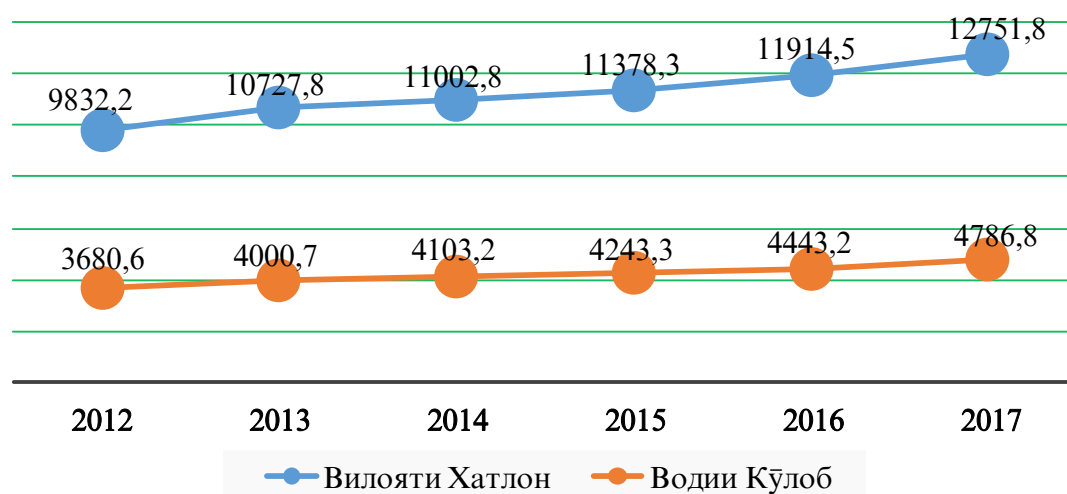
маҳсулоти ниёзи аввалиндараҷаи ҷамъият, яъне маҳсулоти хӯрокворӣ истеҳсол мегардад. Таҳлили муқоисавии солҳо дар диаграммаи 3 аз он гувоҳӣ медиҳанд, ки нишондиҳандаҳои истеҳсоли маҳсулоти кишоварзӣ дар зинаи рушд қарор дорад. Истеҳсоли маҳсулоти кишоварзӣ дар минтақаи Кӯлоби вилояти Хатлон дар соли 2017-ум дар муқоиса ба соли 2012-ум 1,3 маротиба (1106,2 ҳазор сомонӣ) афзудааст, аммо ҳиссаи он дар ҳаҷми умумии маҳсулоти кишоварзӣ вилояти Хатлон бетағйир аст. (Нигаред ба диаграммаи 1).

Чадвали 3. Динамикаи (пуё) истеҳсоли маҳсулоти саноатӣ дар шаҳр ва ноҳияҳои минтақаи Кӯлоби вилояти Хатлон дар солҳои 2012-2017. (млн. сомонӣ)

	Солҳо						2017/2012,%
	2012	2013	2014	2015	2016	2017	
Вилояти Хатлон	3798,4	4371,9	4712,9	5561,3	6601,2	6753,1	177,8
Ҳиссаи минтақаи Кӯлоб дар ҳаҷми истеҳсоли маҳсулоти саноатии вилояти Хатлон, бо фоиз	18,7	16,9	20,2	21,9	21,5	29,1	155,6
Минтақаи Кӯлоб:	710,3	739,8	951,3	1216,3	1420,3	1967,7	277,0
- ш.Кӯлоб	104	131,5	142	168,5	188,8	190,7	183,4
- н.Муъминобод	6,7	7,2	7,3	8,5	8,5	8,7	129,9
- н.Восеъ	80	83,5	81,2	85,7	85,7	86,8	108,5
-н.М.С.А.Ҳамадонӣ	53,2	65,1	66,9	68,8	66,2	75,2	141,4
- н.Фархор	11,8	129,2	99,4	113,8	113,3	116,6	988,1
- н.Темурмалик	8	8	8,7	10,3	10,5	10,7	133,8
- н.Данғара	277	128,7	304,4	488	614,4	1161,2	419,2
- н.Ховалинг	134	148,1	202,5	233,5	292,4	272,8	203,6
- н.Ш.Шоҳин	7,5	18,7	19	25,7	29,7	33,9	452,0
- н.Балҷувон	28,1	19,8	19,9	13,5	10,8	11,1	- 39,5

Сарчашма: Омори солонаи вилояти Хатлон 2012-2017// АОПҚТ Душанбе, 2018. - с.73.

Диаграммаи 1. Динамикаи (пуё) истеҳсоли маҳсулоти кишоварзӣ дар минтақаи Кӯлоби вилояти Хатлон дар солҳои 2012-2017. (ҳазор сомонӣ)



Сарчашма: Омори солонаи вилояти Хатлон 2012-2017// АОПҚТ Душанбе, 2018. - с.75.

Таҳлили муқоисавии соҳои 2012-2017 нишон медиҳад, ки истеҳсоли маҳсулоти ғалладонагӣ-6,1%; сабзавот -30,8%; полезиҳо-18,3%; мевачот-49%; ангур -14%; хӯроки чорво-29%; истеҳсоли гӯшт-67%; шир-30%; тухм-5%; пашм 21%; асал 38% зиёд гардида, аммо дар ин давра ҳиссаи минтақаи Кӯлоб дар минтақаи Хатлон аз ҳисоби истеҳсоли маҳсулоти ғалладона (3,1%), сабзавот (4,3%), полезиҳо (3%), мевачонт (0,3%), ангур (5,3%) ва тухм (9,3%)

кам гардидааст. Дар ин давра истеҳсоли пахта-8,2%; картошка-34,7%; пилла -71,7%; кам гардидааст. (Нигаред ба чадвали 4).

Албатта, шароит, иқлим ва имкониятҳо барои ҳамаи намуди истеҳсоли маҳсулоти кишоварзӣ баробар таъмин буда наметавонад, вале новобаста ба таъсири омилҳои экзогенӣ ва эндогенӣ, рушди истеҳсоли маҳсулоти кишоварзӣ дар муқоисаи солҳои пешин дар маҷмӯъ дида мешавад.

Чадвали 4. Истеҳсоли маҳсулоти асосии кишоварзӣ дар минтақаи Кӯлоби вилояти Хатлон дар солҳои 2012-2017. (ҳазор тонна)

Намуди маҳсулот		Солҳо						2017/2012, %
		2012	2013	2014	2015	2016	2017	
Ғалладона	I	798,3	878,3	828,7	839,3	870,3	903,1	113,1
	II	404	445	406,5	409,4	417	428,6	106,1
	III	50,6	50,7	49,1	48,8	47,9	47,5	-3,1
Пахта	I	282,5	275,1	262,8	188,3	193	259,2	-91,8
	II	68	68,3	60,9	46,9	46,5	64,9	-95,4
	III	24,1	24,8	23,2	24,9	24,1	25,0	0,9
Картошка	I	253,3	284,5	227	241,9	245,4	162,7	-64,2
	II	97,1	111,8	76,8	82,6	86,3	63,4	-65,3
	III	38,3	39,3	33,8	34,1	35,2	39,0	0,7
Сабзавот	I	669,5	772,7	846	903,9	954,3	1021,2	152,5
	II	201,3	223,2	235,2	234,3	241,4	263,3	130,8
	III	30,1	28,9	27,8	25,9	25,3	25,8	-4,3
Полезиҳо	I	368,4	397,7	422,9	440,4	463,1	482,4	130,9
	II	114,8	124,1	130,4	113,9	124,5	135,8	118,3
	III	31,2	31,2	30,8	25,9	26,9	28,2	-3
Мевачот	I	116,1	125,8	135	148,1	158,9	173,9	149,8
	II	57	61,8	64,3	70,3	76,9	84,9	148,9
	III	49,1	49,1	47,6	47,5	48,4	48,8	-0,3
Ангур	I	78,1	83	87,3	96,7	99,9	101,4	129,8
	II	30	32,2	30,4	32,7	33,4	34,2	114,0
	III	38,4	38,8	34,8	33,8	33,4	33,7	-5,3
Хуроки чорво	I	451,4	501,7	509,6	536,6	551,9	579,6	128,4
	II	239,9	268,4	280,7	292,2	297	309,9	129,2
	III	53,1	53,5	55,1	54,5	53,8	53,5	0,5
Гӯшт	I	83,1	90,8	103,6	116,9	125,7	137,7	165,7
	II	37	40,1	45,8	52,4	56,1	61,8	167,0
	III	44,5	44,2	44,2	44,8	44,6	44,9	0,4
Шир	I	360,7	392,3	410	431,9	447	467,6	129,6
	II	126,1	135,9	142,5	150,6	156,2	164	130,1
	III	35,0	34,6	34,8	34,9	34,9	35,1	0,1
Тухм (дона)	I	52352	57296	60842	64827	69229	75248	143,7
	II	21438	17280	18274	19275	21019	22692	105,8
	III	40,9	30,2	30,0	29,7	30,4	30,2	-9,3
Пашм	I	4,2	4,3	4,4	4,7	4,8	5	119,0
	II	1,9	1,9	2	2,1	2,2	2,3	121,1
	III	45,2	44,2	45,5	44,7	45,8	46	0,8
Пилла	I	556	629	359	375	381	416	-74,8
	II	193	211	74	68	77	74	-38,3
	III	34,7	33,5	20,6	18,1	20,2	17,8	-17,1
Асал	I	705	840	914	944	960	976	138,4
	II	438	525	565	592	601,8	608	138,8
	III	62,1	62,5	61,8	62,7	62,7	62,3	0,2

Эзоҳ: I-вилояти Хатлон; II-минтақаи Кӯлоб; III-ҳиссаи минтақаи Кӯлоб дар минтақа бо фоиз;
Сарчашма: Омори солонаи вилояти Хатлон 2012-2017// АОПҚТ Душанбе, 2018. - с. 75-113.

Ин аз беҳтаршавии соҳаи кишоварзӣ дар минтақаи Кӯлоби вилояти Хатлон шаҳодат медиҳад. Омили асосие, ки ба соҳаи кишоварзӣ таъсири манфӣ мерасонад, ин вобастагии минтақаи Кӯлоб ба маҳсулотҳои озуқаворӣ беруна мебошад. Истеҳсоли маҳсулоти кишоварзӣ дохилӣ аз ҷиҳати шароити табиӣ хуб буда, вале аз лиҳози миқдор талаботи аҳолии минтақаро пурра конё гардонидани наметавонанд. Аз ин рӯ, воридоти маҳсулотҳои кишоварзӣ хоричӣ назар ба содирот бештар мебошад.

Ҳамин тариқ, аз таҳлили нишондиҳандаҳо маълум мегардад, ки дар минтақаи Кӯлоби вилояти Хатлон мушкилиҳое ҷой доранд, ки ба тамоюли рушди иқтисодию иҷтимоии минтақа таъсири манфӣ мерасонанд, аз ҷумла:

- кам гардидани истеҳсоли маҳсулоти комплекси сӯзишворию энергетикӣ, комплекси мошинсозӣ, саноати хӯрокворӣ;

- аз байн рафтани истеҳсоли пилла;

- рақобатпазир набудани маҳсулотҳои дохилӣ нисбат ба маҳсулотҳои воридотӣ;

- самаранок истифода нашудани заминҳои кишт;

- сатҳи пасти татбиқи навҷорисозии техника ва технологияи муосир ва ғайра.

Бо мақсади ташкили дурнамои иқтисодӣ, таъмини амнияти иқтисодӣ ва бартараф кардани мушкилиҳои ҷойдошта дар минтақаи Кӯлоби вилояти Хатлон

Адабиёт

1. Некрасов Н.Н. Региональная экономика (теория, проблемы, методы) / Н.Н. Некрасов. -2.-е изд.-М.:ОАО «Изд-во «экономика»», 1978.-19 с.
2. Омори солонаи вилояти Хатлон 2012-2017 // АОПҶТ Душанбе, 2018. - с. 14-15.
3. Қодиров Ш., Раҳимов О., Хоркашов И., Фозилхонов Д. Назарияи иқтисодӣ. Китоби дарсӣ - Душанбе: 2008-С. 180.
4. М. Портер Конкуренция. –М.: Издат. дом «Вильяме», 2001. – 415с
5. Низомова Т.Д. Роль кластеризации в развитии промышленности Таджикистана // Т.Д. Низомова / Вестник ТНУ. – Душанбе: «СИНО», №2/11 (220). 2016 – С.86-93.
6. Безруких Д.В., Крюков А.Ф. Зарубежный опыт кластеризации в развитии экономики инноваций // Вестник Крас ГАУ. №9. 2013. С. 14 – 23
7. Стратегияи миллии рушди Ҷумҳурии Тоҷикистон барои давраи то соли 2030. Душанбе.- 2016.- с.45, 55
8. Вазъи иҷтимоию иқтисодии ноҳияи Восеъ дар соли 2013, 2014, 2015, 2016, 2017 // Маҷмӯаи омори Раёсати омори ноҳияи Восеъ сарраёсати АОПҶТ дар вилояти Хатлон.
9. Доржиева Е.В. Формирование агропромышленных кластеров как условие инновационного развития региональных систем // Известия ИГЭА. - 2011. - № 4. - С. 76-78.

ичрои корҳои зеринро муҳим арзёбӣ менамоем:

- самаранок истифодабарии захираҳои табию иқтисодӣ, ҷустуҷӯ ва кашфи кону захираҳои дигари табию иқтисодӣ ва коркарди онҳо;

- ташаккул ва рушди муҳити соҳибкорӣ оилавӣ, хусусан такмили заминаи ҳуқуқӣ барои эҳёи корхонаҳои хурди истеҳсолии техникаи рӯзгор ва ғайра;

- ҷалби лоиҳаҳои инвестиционӣ ва навҷорисозии технологияи муосир дар соҳаи комплекси агросаноатӣ ва дар ин замина таъмини амнияти озуқаворӣ тавлиди маҳсулотҳои рақобатпазир воридотивазкунанда ва ба содирот нигаронидани он;

- самаранок истифодабарии заминҳои кишт, ивазкунии кубурҳои корношоямгардидаи обёришудаи заминҳои замони Шӯравӣ, обёрии заминҳои лалмӣ ва дар ин замина зиёд кардани заминҳои кишт истеҳсоли маҳсулоти кишоварзӣ;

- ташаккул ва рушди кластерҳои агросаноатӣ дар ноҳияҳои ҷиҳати минтақаи Кӯлоб;

- ташкил ва муосиргардонии гармхонаҳо ва корхонаҳои коркарду нигоҳдорӣ меваю сабзавот ва ғайра;

10. Ковалева И.В., Ковалев А.А. Кластерные технологии в управлении молочной отраслью // Вестник Алтайской науки. – 2016. – № 11 (145). – С. 189–193.

Сатторов Ё.А.

**АНАЛИЗ СОВРЕМЕННОГО СОСТОЯНИЯ АГРАРНОЙ СФЕРЫ
И ПРОМЫШЛЕННОСТИ КУЛЯБСКОЙ ЗОНЫ ХАТЛОНСКОЙ ОБЛАСТИ**
Таджикский национальный университет

В статье анализируется и оценивается состояние аграрной сферы и промышленности Кулябской зоны Хатлонской области. Результаты анализов показали, что аграрная сфера и промышленность Кулябской зоны составили значительную долю в развитии валового регионального продукта Хатлонской области. В промышленности Кулябской зоны налажено производство хлопка-волокна, строительного кирпича, газа, продукции из нефти, колбас, молочной продукции, муки и соли. Во всех формах хозяйствования аграрной сферы Кулябской зоны производятся зерновые культуры, хлопок, картошка, овощи, бахчевые, фрукты, виноград, мясо, молоко, яйца, шерсть и мёд. На основе проведенного анализа были определены проблемы развития аграрной сферы и промышленности Кулябской зоны, и предложены пути и комплекс мероприятий по их решению.

Ключевые слова: агропромышленные предприятия, комплекс, кластер, конкуренция, регион, промышленность, сельское хозяйство, Кулябская зона.

Sattorov Yo.A.

**MODERN CONDITION ANALYSIS OF AGRARIAN
AND INDUSTRY SECTOR KULYAB ZONE OF THE KHATLON REGION**
Tajik national university

This article analyzes and assesses the state of the agrarian sector and industry of the Kulyab zone of the Khatlon region. The results of analyzes showed that the agrarian sector and industry of the Kulyab zone accounted for a significant share in the development of the gross regional product of the Khatlon region. In the industry of the Kulyab zone, the production of cotton fiber, building bricks, gas, oil products, sausages, dairy products, flour and salt has been launched. Grains, cotton, potatoes, vegetables, melons, fruits, grapes, meat, milk, eggs, wool and honey are produced in the Kulyab zone. On the basis of the analysis, the problems of the development of the agrarian sector and industry of the Kulyab zone were identified, and ways and a set of measures were proposed to solve them.

Keywords: agro-industrial enterprises, complex, cluster, competition, region, industry, agriculture, Kulyab zone.

УДК:316.42+330.44(575.34)

Ҷобирзода Т.Г.

**МУКАММАЛГАРДОНИИ КОНСЕПСИЯИ КОРКАРДИ
НАҚШАИ ПЕРСПЕКТИВИИ РУШДИ
ИҶТИМОИЮ ИҚТИСОДИИ ВИЛОЯТИ ХАТЛОН**
Институти иқтисодиёт ва демография
Академияи илмҳои Ҷумҳурии Тоҷикистон

Дар мақола нақш ва аҳамияти таҳияи механизмҳои самарабахши банақшагири ва пешгуи рушди иҷтимоию иқтисодии минтақаҳои кишвар, ки ба ҳадафҳои стратегии рушд нигаронида шудаанд, мавриди баррасӣ қарор дода шуда, тамоюлоти рушди иҷтимоию иқтисодӣ ва тағйироти дар иқтисодиёти минтақавии вилояти Хатлон таҳлил карда шудааст.

Калидвожаҳо: мақомоти маҳаллии ҳокимияти давлатӣ, иқтисодиёти минтақавӣ, нишондиҳандаҳои иҷтимоиву иқтисодӣ, пешгуи, банақшагирии перспективӣ ва стратегӣ, мафҳумҳои банақшагири, идоракунии давлатӣ, қарорҳои идоракунии ва ғайра.

Пайваста бо гузариш ба марҳилаи нави рушди Ҷумҳурии Тоҷикистон зарурати баланд бардоштани сатҳи рушди низоми иҷтимоию иқтисодии минтақаҳои мамлакат, бахусус таъмини рушди деҳот дар радифи вазифаҳои стратегии давлат қарор гирифтааст. Чунон, ки дар Паёми Пешвои миллат, Президенти Ҷумҳурии Тоҷикистон муҳтарам Эмомалӣ Раҳмон бо дарназардошти зарурати инкишофи инфрасохтори деҳот солҳои 2019-2021 “Солҳои рушди деҳот, сайёҳӣ ва ҳунарҳои мардумӣ» эълон карда шудааст [1]. Зарурати баланд бардоштани сатҳи рушди иҷтимоию иқтисодии минтақаҳо, деҳотҷойҳои мамлакат айни ҳол ва минбаъд истифодаи мақсадноки чунин вазифаҳои идоракунии ба монанди банақшагири ва пешгуиро тақозо менамояд. Дар шароити муносибатҳои бозории рушдбанди устувори фаъолияти субъектҳои хоҷагидор, соҳаи маҷмааҳои иқтисодиёти минтақавӣ бо сатҳи сифати асосноккунии макроиқтисодии нақшавию ҳисобгирии воқеияти ба даст овардани

рушдро дар оянда вобаста мебошад [2, С.64-71]. Таъсиси механизми ратсионалии банақшагири ва дурнамогирии рушди иҷтимоию иқтисодии минтақа барои комёб гардидан ба ҳадафҳои гузошташудаи ояндадор ва стратегӣ, афзун намудани аҳамиятноки, воқеияти нақшаи пешгуиҳои амалишаванда, нишондиҳандаҳои натиҷабархӣ ва баланд бардоштани самараҳои рушди низоми иҷтимоию иқтисодии минтақа равона гардидааст.

Вилояти Хатлон дар миёни минтақаҳои мамлакат мавқеи хоси иқтисодӣ дорад ва дар рушди иқтисодии миллии мамлакат саҳми назарасро дорост. Ҷӣ тавре, ки рақамҳои ҷадвали 1 нишон медиҳад, ҳаҷми маҷмӯи маҳсулоти минтақавии вилояти Хатлон дар давраи солҳои 2012-2017 64,7 фоиз афзудааст, коэффисиенти пешрави он нисбат ба дараҷаи рушди ҷумҳуриявӣ 1,02 - ро (1,676/1,647) ташкил додааст. Дараҷаи рушди он нисбат ба сатҳи рушди иқтисодиёти шаҳри Душанбе ва НТҚ баланд аст.

Ҷадвали 1. Маҷмӯи маҳсулоти минтақавӣ дар вилоятҳои Ҷумҳурии Тоҷикистон

Солҳо	2012	2013	2014	2015	2016	2017	2017 ба - 2012%
Маҷмӯи маҳсулоти минтақавии мамлакат, млн. сом.	32784,7	36535,1	40836,2	41553,9	49921,1	54011,2	164,7
аз он ҷумла:							
Вилояти Хатлон	9572,6	9869,7	11777,5	12855,2	14620,2	16049,7	167,6
ВМКБ	525,7	633,2	721,7	716,8	841,2	966,6	183,2
Вилояти Суғд	8961,2	10439,9	11530,5	12036,9	14654,8	16676,8	186,1
шаҳри Душанбе	8073,8	9410,5	10176,2	10546,4	10891,2	11003,9	136,3
Ноҳияҳои тобеи ҷумҳури	5651,4	6181,8	6630,3	7590,6	8913,7	9314,3	164,8

Ҳисоб карда шудааст аз рӯи: Омори солонаи ҚТ - 2018, с. 200

Таҳлили тағйироти таркибии истеҳсоли МММ вобаста бо минтақаҳои мамлакат, ки саҳмгузори ҳар яки онҳоро дар истеҳсоли маҷмӯи маҳсулоти минтақавии мамлакат ифода менамояд, нишон дод, ки саҳми иқтисодиёти вилояти Хатлон дар истеҳсоли МММ – мамлакат дар давраи солҳои 2012-2017 аз 29,1 то 29,7, яъне ҳамагӣ ба сатҳи 0,6 банди фоизӣ афзудааст. Дар давраи солҳои 2000-2017 маҷмӯи маҳсулоти минтақа ба ҳар сари аҳоли аз 180,9 сомони то 5017,8 сомони ё 27,7 маротиба зиёд шуд. Суръати устувор ва баланди рушди нишондиҳандаи маҷмӯи маҳсулоти минтақавӣ ба ҳар сари аҳоли баъди соли 2005 ба назар мерасад, зеро ҳосилонокӣ меҳнат дар иқтисодиёти минтақа афзоиш ёфт. Дар давраи таҳлилӣ, яъне аз соли 2000 то соли 2017 истеҳсоли ММД ба як коргар аз 1124,0 сомони то 35849,2 сомони афзудааст. (ҷадвали 2.)

Марҳилаи тарҷеии рушди иҷтимоию иқтисодии вилояти Хатлон дар давраи солҳои 2000-2017 бо гузариши тадриҷии вилоят ба иқтисоди саноатӣ, рушди босуръати шабакаҳои нақлиётӣ ва коммуникатсия, инчунин ташаккули бозори захираҳо ифода меёбад. Марҳилаи дигари дарозмуддати рушди иқтисодиёти минтақа ҳангоми гузариш ба бозори мутараққӣ, таҳкими мавқеи минтақа дар хоҷагии миллий ва савдои ҷаҳонӣ, ҳалли мушкилоти камчинии бучет, ташкили низоми иттилоотии иқтисодӣ, ки муносибатҳои нави иҷтимоию иқтисодии ба шароити бозори рушдбанди мутобикро инъикос мекунанд, дар назар дорад. Ин марҳила давраи дарозмуддати пешомадро то соли 2030 дар доираи Стратегияи миллии рушди Ҷумҳурии Тоҷикистон то соли 2030 дар бар мегирад, ки вазифаи таърихӣ ва диди ояндадори мавқеи иҷтимоию иқтисодии мамлакатро ҳамчун давлати соҳибхитӣ ва

босубот, ягонаи миллий, инчунин таъмини ҳаёти сазовор ва некӯахлоқии ҳамаи сокинони Тоҷикистонро инъикос мекунад [9.С.12].

Рушди ояндадори вилояти Хатлон минбаъд бояд ба рушди соҳаҳои бахши воқеӣ, пеш аз ҳама ба таъмини рушди соҳаҳои саноат ва хоҷагии қишлоқ таъя кунад. Ҳаҷми истеҳсоли маҳсулоти саноатӣ аз 1132,6 млн. сомони дар соли 2000 то 6753,2 млн. сомони зиёд шуд. Ҳаҷми истеҳсоли маҳсулоти кишоварзӣ дар давраи баррасишаванда аз 408,2 млн. сомони дар соли 2000 то 12751,8 млн. сомони афзудааст. Дар мавриди таҳлил муайян карда шудааст, ки дар вилояти Хатлон андозаи истеҳсоли маҳсулоти кишоварзӣ дар муқоиса ба соҳаҳои саноатӣ босуръат рушд меёбад. Ин аз он шаҳодат медиҳад, ки заминаи рушди соҳаҳои саноати коркарди маҳсулоти кишоварзӣ вучуд дорад.

Бо мақсади таъмини рушди иҷтимоию иқтисодии устувор навсозиҳои сохтории ташкилӣ, татбиқи барномаҳои маҷмӯии минтақавии мақсаднок оид ба рушди иҷтимоию иқтисодӣ ва илмию техникӣ, ҷалби захираҳои сармоявӣ барои амалисозии раванди босифати такрористеҳсол, ташаккули тартиби рушди ояндадори минтақа ба натиҷаҳои таҳлили тағйироти иқтисодию иҷтимоӣ дар фаъолияти субъектони иқтисодиёти минтақа, муайян намудани самти ягона ва алоқамандии банақшагирии стратегию муносиби рушди ҷузъҳои алоҳидаи сохтории иқтисодиёти минтақавӣ ба миён меояд. Аз ин лиҳоз банақшагирии перспективии рушди иҷтимоию иқтисодии минтақаҳо, ки дорои хусусияти пешгӯишаванда мебошад, дар шароити ҳозираи Ҷумҳурии Тоҷикистон ниҳоят дараҷа муҳим ба ҳисоб меравад.

Ҷадвали 2. Динамикаи инкишофи нишондиҳандаҳои асосии иҷтимоию иқтисодии вилояти Хатлони Ҷумҳурии Тоҷикистон

№	Нишондиҳандаҳо	2000	2005	2010	2017	2017 нисбати 2000, раз
1	Маҷмӯи маҳсулоти минтақа, млн. сомони	397,7	1805,5	6493,2	16049,7	40,3
2	МММ ба ҳар сари аҳоли, сомони	180,9	732,9	2406,1	5017,8	27,7
3	Шумораи солони шахсон ба фаъолият дар иқтисодиёт машғул ҳаз. нафар.	353,8	380,6	372,0	447,7	1,26
4	Сатҳи бекорӣ, фоиз	0,7	1,5	2,2	2,1	3,0
5	Даромади бучети давлатӣ, млн. сомони	22,6	132,8	450,0	1471,4	65,1
6	Музди меҳнати моҳона, млн. сомони	9,80	56,56	232,9	843,39	86,06
7	Андозаи миёнаи нафақа, сомони	3,57	24,65	117,0	259,18	72,5

Сарчашма: Омори солони вилояти Хатлони Ҷумҳурии Тоҷикистон соҳаи 2016-2018, С. 8-9

Азбаски минтақаҳои ҷумҳурӣ хусусиятҳои умумии ба ҳам монанд доранд, ҳар як минтақа дар баробари ин боз хосиятҳои ҷудоғонаро доро мебошад. Чунин хусусиятҳои фардӣ ва хос аз мавқеи ҷуғрофӣ, хусусиятҳои иҷтимоӣ иқтисодӣ, маросимҳо ва симои аҳолии ҳудудҳо, матритсаҳои институтсионалии ҷомеаи минтақа ва ғайра бармеоянд. Бинобар ин, таҳия ва амалисозии муваффақонаи банақшагирии пешгӯишавандаи рушди иҷтимоӣ иқтисодии минтақа бештар ба сатҳи мукаммалии асосҳои концептуалию назариявӣ ва методологии механизми банақшагирии пешгӯишавандаи минтақа вобаста мебошад. Таҳлили таҷрибаи дурнамогирӣ ва банақшагирии рушди иҷтимоӣ иқтисодии вилояти Хатлон нишон дод, ки дар ин самт оид ба муносибатҳои методологӣ ва методии рушди иҷтимоӣ иқтисодии минтақа номуайяниҳо вучуд доранд. Бинобар ин, мушкилоти зиёде пайдо мешаванд, ки бо онҳо мақомоти маҳаллии ҳокимияти вилояти Хатлон дар раванди банақшагирии пешгӯишаванда дучор меоянд. Мушкилоти асосӣ чунинанд:

- ҳуҷҷатҳои методӣ ва заминаи меъёрии ҳуқуқии банақшагирии пешгӯишавандаи минтақавӣ ба таври кофӣ рушд наёфтаанд. Дар санадҳои меъёрии ҳуқуқии амалкунандаи ҷумҳурӣ тафсири аниқи ҳуҷҷатҳои барномавӣ барои минтақаҳои кишвар, инчунин тартиби алоқамандии мутақобилаи ҳуҷҷатҳои асосии банақшагирии иҷтимоӣ иқтисодии марказ ва минтақа муқаррар нашудаанд. Мушкилоти алоҳидаро дар ҷанбаи таҳия дар сатҳи қарорҳои мақомоти маҳаллии ҳокимият баргараф намудан мумкин аст. Бинобар ин, то оғози таҳияи банақшагирии пешгӯишаванда ақидаю муносибати, ки дар рушди минбаъдаи иҷтимоӣ иқтисодии минтақа ҷузъи асосӣ мебошанд, муқаррар намудан лозим аст;

- дар бахшҳои гуногуни иқтисодиёти вилояти Хатлон маҳдуд будани маълумот оид ба ояндаи фаъолияти соҳибкорӣ ба назар мерасад. Ҳангоми муайян намудани ояндаи рушди иқтисодиёти вилоят арзёбии фаъолияти субъектони соҳаи соҳибкорӣ ва пешгӯии ниятҳои сармоявии он аз ҳама мушкил мебошад. Қайд намудан лозим аст, ки мушкилоти ҷамъоварӣ ва коркарди маълумот оид ба пешгӯии ояндаи фаъолияти соҳибкорӣ дар ҳудуди вилоят асосан бо

сабаби «сирри тичоратӣ»-и ба таври васеъ тафсиршаванда боз ҳам мушкилтар мегардад. Инчунин, гуфтан ҷои аст, ки таҳия намудани банақшагирии пешгӯишаванда бе интихоби механизми паҳн намудани маълумот ё усули коммуникатсия ғайриимкон аст. Анҷом додани мониторинги маҷмӯи маълумот ва алоқаи баргарданда зарур мебошад. Ин амал ташкил намудани пурсиши аҳоли ва аъзои гурӯҳи мақсаднокро, ки ба он унсурҳои алоҳидаи банақшагирии пешгӯишаванда равона гардидаанд, талаб менамояд;

- барномаҳои миёнамуҳлати рушди иҷтимоӣ иқтисодии кишвар, ки дар сатҳи ҷумҳурӣ қабул карда мешаванд, хусусияти тафсири доранд. Аксарияти онҳо нишонаҳои аёни мушаххаси мақсаднок, низоми чораҳо, лоиҳаҳои калони сармоягузори ба соҳаҳои муайяни иқтисодиёти миллӣ ё намудҳои фаъолияти иқтисодӣ ва минтақаҳои кишвар алоқамандро дар бар намегиранд. Барои Ҳукумати Ҷумҳурии Тоҷикистон ҳоло бештар муносибати соҳавӣ хос аст, на муносибати минтақавӣ нисбат ба таҳия ва амалисозии нақшаҳои ояндадори рушд. Чунин масъалаҳоро парламенти кишвар, қарорҳои ҳукумат, санадҳои меъёрии Вазорати рушди иқтисод ва савдои Тоҷикистон танзим менамоянд. Ҳамин тариқ, ниҳодҳои ташаккулёфта ва механизми банақшагирии давлатии пешгӯишаванда, ки тавассути таҳия намудани барномаҳои миёнамуҳлати рушди иҷтимоӣ иқтисодӣ, барномаҳои соҳавии рушд (аксар вақт мувофиқанашуда) амалӣ карда мешаванд, барои омода ва дар амал татбиқ намудани барномаи рушди иҷтимоӣ иқтисодии минтақа кофӣ нестанд;

- дар таъминоти ташкилии раванди банақшагирии пешгӯишавандаи рушди вилояти Хатлон норасоӣҳо мавҷуданд, инчунин набудани муносибати эҷодӣ ба ҷашм мерасад. Раванди банақшагирӣ ҳамеша ба такмил ва назорат эҳтиёҷ дорад, чунки бо пешниҳод намудани лоиҳаи банақшагирии пешгӯишаванда мушовирони пешқадам натиҷаи хубро интизор шуда наметавонанд. Дар чунин раванд нуктаи назари мутахассисони баландихтисоси субъектони иқтисодиёти минтақаро ба назар гирифта, ҳамкориҳои мутақобилаи байни ниҳодҳои ҳокимияти давлатии вилоятро ба роҳ мондан ва иштироки ҷомеаро фаъол гардондан лозим аст.

Сохторбандӣ ва ҷорӣ намудани идоракунии лоиҳавии методологӣ низ амалҳои ниҳоят муҳим мебошанд. Чунки онҳо на танҳо ба муассисаҳои алоҳида фоида меоранд, балки барои тамоми низоми идоракунии иқтисодии минтақа дар самти таъмин намудани таркиби мантиқии банақшагирии пешгӯишавандаи рушди иҷтимоӣ иқтисодии вилоят низ фоиданок мебошанд. Фароҳам овардани фазои эҷодӣ имконият медиҳад, ки кори мутахассисон ва коршиносон ташкил карда шавад, мушкилоти душвор ошкор ва роҳҳои ҳалли онҳо пайдо карда шаванд ва сипас, тартиби амалисозии онҳо омода гардонда шавад;

- мавҷуд набудани ҳудуди банақшагирии дар сатҳи мақомоти маҳаллии ҳокимияти вилоят мушоҳида карда мешавад. Барои он ки натиҷабархшии дурнамои рушди вилояти Хатлон таъмин гардад, раванди банақшагириро дар «сатҳи поёнӣ», яъне дар сатҳи ноҳияву ҷамоатҳои вилоят ташкил намудан лозим аст. Ҳамин тариқ, вазифаи мутахассисе, ки дорои малакаи ташкил намудани раванди банақшагирии босаводона ва асоснок маҳз дар сатҳи ноҳияву ҷамоатҳои алоҳида, инчунин фавран қабул намудани қарор оид ба ҳалли масъалаҳои душвори бо сабаби маҳдуд будани захираҳои молиявӣ, кадрӣ ва ташкилӣ пайдошаванда аст, ҷустуҷӯи моҳияти мушкилоти хусусияти ташкилию методологидошта мебошад;

- нокифоя будани тасаввуроти эҳтимолии хизматчиёни давлатӣ ва мутахассисони субъектони иқтисодӣ дар хусуси муносибат ба вазъи минбаъда ва рушди иҷтимоӣ иқтисодии вилояти Хатлон. Дар ҳақиқат ба аксарияти мутахассисони субъектони иқтисодӣ дар байни миқдори зиёди маълумот, коркарди он мавқеи худро муайян намудан ва хулосабарорӣ душвор аст. Бинобар ин, дар аксар мавридҳо дурнамои таҳиягардида нолозим мегардад. Бо сабаби истифода набурдани тафаккури ояндабинӣ дар раванди банақшагирии қувваи асосии пешбарандаи он гум мешавад, ҳамин тариқ, он хусусияти мақсаднок будани нақшаҳои дурнамои рушди минтақаро аз даст медиҳад. Қайд намудан лозим аст, ки маҳз тахайюлоти эҷодӣ оид ба тамоюли рушд имконияти ошкор намудани манзараи ояндаро фароҳам меорад, дарки омилҳои муҳими рушди иҷтимоӣ иқтисодии минтақаро осон менамояд;

- мушкилоти дигаре, ки дар вилояти Хатлон мавҷуд аст, кӯшиши ба даст овардани натиҷа дар муддати кӯтоҳтарин ба ҳисоб меравад. Дар натиҷа барномаҳо ё дурнамои таҳияшаванда аксар вақт дар муддати кӯтоҳ натиҷаи дилхоҳро намедиханд. Чунин падида бо таъин намудани роҳбари нав пайдо мешавад: ӯ нақшаи кӯтоҳмуддати рушди минтақаро қабул менамояд ва мувофиқан тамоми воситаҳоро ба он соҳаҳои равона месозад, ки аз қарори ғаразноки роҳбар бармеоянд. Дар ин маврид таъсири манфии синергетикии қабул намудани қарорҳои идоракунӣ, ки раванди рушди устувори минтақаро ҳалалдор месозад, ба назар гирифта намешавад. Умуман, дар муддати кӯтоҳ ҳар як банди нақшаро босифат таҳия намудан ғайриимкон аст, аз ин рӯ, бо сабаби муҳолифатҳои бисёр он нодурусту бесамар мегардад. Дар омади гап, аксарияти роҳбарони ноҳияҳои вилоят ба мушкилоти вобаста ба идоракунӣ, ки дар бораи онҳо омилҳои манфӣ иттилоъ медиҳанд, безътиной зоҳир менамоянд. Қабул накардани омилҳои манфӣ дар раванди таҳияи нақшаҳои дурнамо ғайриимкон мебошад, чунки дар марҳилаи навбатӣ мақсадро муқаррар намудан ва таҳия кардани тартиби амалисозии он хеле мушкил мегардад;

- боз як мушкилоте, ки дар вилояти Хатлон ба назар мерасад, ҷудо накардани диққати кофӣ ба пешгӯикунии макроиқтисодӣ дар ҷараёни таҳияи банақшагирии пешгӯишавандаи рушди иҷтимоӣ иқтисодии минтақа ба ҳисоб меравад. Он бо истифодаи маълумоти Агентии давлатии омори назди Президенти Ҷумҳурии Тоҷикистон маҳдуд мегардад. Чунин маълумот барои банақшагирии воқеии рушди минтақа кифоя нест. Аз ин рӯ, ба пешгӯикунии технологӣ ва институционалӣ диққати махсус додан лозим аст, чунки онҳо барои муайян намудани самтҳои иҷтимоӣ иқтисодии рушд, муайян намудани афзалиятҳои ҳангоми маблағгузорию барномаи рушди соҳаҳои саноат ва лоиҳаҳои навоаронаи сармоягузорӣ имкон медиҳанд. Дар ҷараёни банақшагирии рушди иҷтимоӣ иқтисодии вилоят гурӯҳи мақсаднокро дарёфттан, ба даст овардани маълумот оид ба воқуниши ҷавобии ҷашмдошт ва интиҳоби мурочиате, ки омили ҷалбкунанда мебошад, ҳавасмандии изҳорнамудаи иштирокчиёни муносибатҳои иҷтимоӣ иқтисодӣ ҳангоми амали-

созии нақшаи дурнамои рушди минтақа лозим аст.

Қайд кардан зарур аст, ки баҳисобгирии омилҳои стратегӣ дар банақшагирии пешгӯишавандаи рушди иҷтимоию иқтисодии минтақа ҳалқай муҳимтарин дар самти азнавсозии сохтори иқтисодиёти минтақа мебошад [4]. Зарурати баҳисобгирии чунин омил, масалан, ҳангоми ба охир расидани захираҳои табиӣ, аз даст додани рақобатпазирии маҳсулоти истехсолшаванда дар натиҷаи қуҳна шудани технология ва таҷҳизот, ихтисор шудани ҳаҷми фармоиши давлатӣ барои як қатор неъматҳо ва ғайра ба миён омада метавонад ва оқибати чунин ҳолатҳо бекорӣ оммавӣ дар иқтисодиёти минтақа гардида, паҳн шудани сатҳи таҳсилот, сатҳи зиндагии қисми аҳоли, афзун гардидани ташаннуҷи иҷтимоӣ ба назар мерасад. Бинобар ин, ба ҳисоб гирифтани омилҳои стратегӣ, пешбинӣ намудани ди-гаргуниҳои дар пешистода ва сари вақт қабул намудани қарори пешгирикунандаи зарурӣ вазифаҳои асосии банақшагирии пешгӯишаванда ба ҳисоб мераванд.

Чамбабаст намудани натиҷаҳои тадқиқоти назариявӣ ва таҷрибаи банақшагирии минтақавии пешгӯишавандаи рушди иҷтимоию иқтисодии маҷмӯии Ҷумҳурии Тоҷикистон имконият медиҳад, ки ду ҳуҷҷати асосии пешгӯикунанда тавсия карда шаванд ва онҳо бояд дар сатҳи минтақавӣ таҳия гарданд. Ҳуҷҷати якум – концепсияи рушди иҷтимоию иқтисодӣ ва ҳуҷҷати дуюм – барномаи маҷмӯии дар асоси он омодаша-

ванда ё нақшаи рушди иҷтимоию иқтисодии минтақа ба ҳисоб меравад. Вобаста ба вазифаҳои гузаштаи рушди минтақа концепсияҳо миёнамуҳлат (3-4 сол) ва дарозмуҳлат (то 10-15 сол) буда метавонанд. Агар анҷом додани тағйироти назаррас дар назар бошад, дар ин сурат, нақшаи дарозмуҳлати пешгӯишавандаро таҳия намудан лозим аст, лекин он гоҳ дар доираи нақшаи мазкур барномаи миёнамуҳлатро омода кардан лозим мегардад. Сохтори концепсияи рушди иҷтимоию иқтисодии маҷмӯии минтақа бо низоми мақсаду вазифаҳои рушди иҷтимоию иқтисодӣ қайду шарт шудааст ва метавонад аз як қатор фаслҳои иборат бошад, ки дар нақшаи 1. оварда шудаанд.

Акнун фаслҳои концепсияи рушди иҷтимоию иқтисодии маҷмӯии минтақаро, ки дар ҷадвали 1 оварда шудаанд, шарҳ медиҳем.

Фасли якум ошкор намудани шартҳои аввалия ва арзёбии ҳолати пештараи иҷтимоию иқтисодии минтақаро фаро мегирад. Он дар асоси маълумоти мавҷуда оид ба ҳолати иҷтимоию иқтисодӣ ва концепсияи рушди кишвар ва минтақа таҳлил карда мешавад, чунки бе он таҳия намудани нақшаи пешгӯишавандаи воқеии рушди кишвар ва минтақа ғайриимкон мебошад. Пас аз ин, нақш ва мавқеи минтақавӣ мазкур дар кишвар, хусусиятҳои вазъи иҷтимоию иқтисодии он, заминаи шароити рушд баррасӣ карда мешаванд.



Расми 1. Сохтори концепсияи рушди иҷтимоию иқтисодии маҷмӯии минтақа (аз рӯи 5 ва 6 таҳия шудааст).

Фасли дуҷум аз мақсаду афзалиятҳои стратегии рушди иҷтимоӣю иқтисодӣ иборат мебошад, ки он вобаста ба интиҳоби мақомоти маҳаллии ҳокимияти давлатӣ баррасӣ мегардад. Дар самти мазкур метавонад ду мавқеи интиҳой пайдо шавад: а) нигоҳ доштани рушди инерсионӣ ё самти мавҷудаи рушди иҷтимоӣю иқтисодӣ минтақа; б) ба таври қатъӣ дигаргун сохтани афзалияту азнавсозии сохтори иқтисодӣ минтақа (дурнамои навоарона). Лекин беҳтар мешавад, агар ҳар ду дурнамо мувофиқа карда шаванд, таносуби онҳо мутобиқи шартҳои мушаххас ва имконияти эҳтимолии минтақа муқаррар гардад. Албатта дар мувофиқат бо ин мақсаду вазифаҳои асосии нақшаи пешгӯишавандаи рушди иҷтимоӣю иқтисодӣ муайян карда мешаванд. Онҳо бояд хусусияти вариантӣ доро бошанд, ки баҳисобгирии сценарияи эҳтимолии рушди кишвар дар умум, сиёсати иқтисодӣ ва минтақавӣ он асоси мақсаду вазифаҳоро ташкил кунад. Одатан сценарияҳои неқбинона, афтодаруҳона ва миёна баррасӣ карда мешаванд.

Аз ҳама лаҳзаи пурмасъулият дар раванди таҳиясозии консепсия ва нақшаи ояндадори стратегӣ интиҳоби сценарӣ мебошад, ки ҳама қарорҳои боқимондари муайян менамояд.

Фасли сеюм – самтҳои асосии амалисозии мақсадҳои стратегӣ аз зерфаслҳои зерин иборат мебошад:

- рушд ва анҷом додани пешравиҳои сохторӣ дар иқтидори саноатии минтақа;
- фароҳам овардани шароит барои рушди унсурҳои инфрасохтори иқтисодӣ бозоргонӣ;
- сиёсати иҷтимоии давлат;
- ободонии ҳудуди минтақа: рушди инфрасохтори муҳандисии шаҳру деҳоти минтақа ва ғайра;
- сиёсати экологии давлат;
- рушди иқтидори инсонии минтақа;
- такмили шаклу усулҳои ташкил ва идоракунии ниҳодҳои ҳокимияти давлатии минтақа.

Фасли чорум чунин зербарномаҳоро дар бар мегирад: дар низоми консепсия ё нақшаи пешгӯишавандаи ояндадор барои ҳалли мушкилоти алоҳидаи иҷтимоӣю иқтисодӣ зербарномаҳо ё барномаҳои мақсаднок ҷудо мешаванд, маса-

лан, барномаҳои рушди «Манзил», «Ҳифзи иҷтимоӣ», «Ҳифзи тандурустӣ» ва ғайра. Дар асоси консепсияи умумии рушд аз ҷониби ниҳодҳои ҳокимияти давлатии минтақа як қатор ҳуҷҷатҳои барномавӣ қабул карда мешавад, ба монанди барномаҳои хусусигардонӣ, банақшагири ва сохтмони нуктаҳои аҳолинишин ва ғайра.

Фасли панҷум - тартиби амалисозии консепсияи рушди иҷтимоӣю иқтисодӣ минтақа. Дар фасли мазкур баррасӣ мегардад:

- тартиби дастгирии давлатии амалисозии нақшаҳои ояндадори пешбинигардида, таъминоти меъёрии ҳуқуқии онҳо;
- сарчашмаҳо ва тартиботи молиявии иҷрои нақшаи пешбинигардида: таҳлил ва арзёбии тавозуни захираҳои молиявии минтақа, ошкор намудани роҳҳои маблағгузори хароҷоти минбаъда, иқтидори сармояҳои дохилӣ ва беруна, ҷалб намудани маблағи бучетҳои болоӣ, пасандози аҳоли, қарз ва ғайра);
- тартиби мукамалгардонии низоми идоракунии мақомоти маҳаллии ҳокимияти давлатӣ: ҷалб намудани аҳоли барои қабули қарорҳои идоракунии, ҷорӣ намудани технологияи иттилоотӣ дар ҷараёни идоракунии, бозомӯзии мутахассисон дар хизмати давлатӣ ва ғайра.

Қайд намудан лозим аст, ки таҳияи нақшаи пешгӯикунандаи ояндадори рушди иҷтимоӣю иқтисодӣ минтақа вазифаи мушкил буда, ҷалб намудани мутахассисони баландхаттос ва технологияи коркардшудаи корро талаб менамояд.

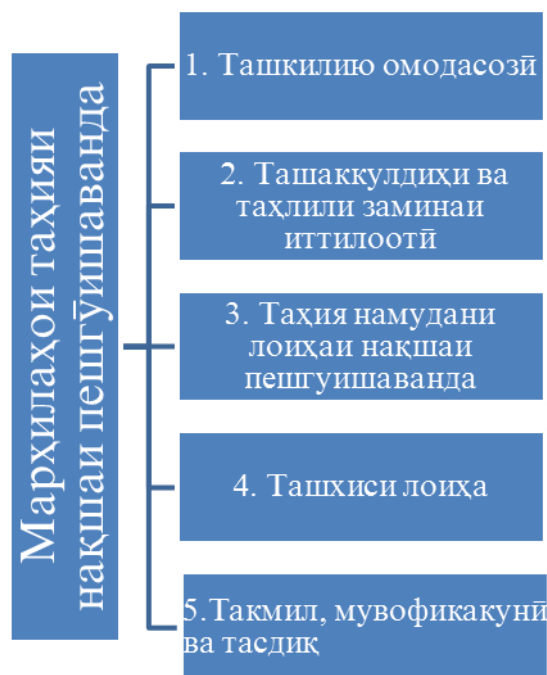
Таҳия намудани нақшаи рушди иҷтимоӣю иқтисодӣ минтақа марҳилаҳои зеринро дар бар мегирад:

Марҳилаи якум – марҳилаи ташкилию омодаасозӣ, ки иборат аст аз:

- таҳия ва тасдиқи ҳуҷҷатҳои дахлдор ва ҳуҷҷатҳои методӣ оид ба нақшаи пешгӯишаванда;

- муайян намудани иштирокчиён, ҳайати иҷрокунандагон ва таснифоти уҳдадорихо оид ба таҳияи лоиҳаи нақшаи пешгӯишаванда ё консепсия, ташкил намудани гурӯҳи корӣ ва фокус-гурӯҳ;

- омӯзондани кормандон, ташаккул додани заминаи иттилоотии барои таҳияи консепсия зарур;



Расми 2 Марҳилаҳои асосии таҳия намудани нақшаи пешгӯишавандаи рушди иҷтимоию иқтисодии минтақа

- чундо намудани захираҳои молиявӣ барои ҷалби мутахассисон ба таҳия ва ташҳиси ҳуҷҷатҳои лоиҳавӣ;

- тартиб додани нақшаи таҳияи концепсия, ки ҳама марҳилаҳои ташаккулдиҳӣ, ҳайати гурӯҳ ва роҳбарони онро дар бар мегирад;

- **марҳилаи дуҷум** – марҳилаи ташаккулдиҳӣ ва таҳлили заминаи иттилоотӣ: ҷамъоварӣ, мурағатбардорӣ, коркард ва таҳлили захираҳои иттилоотӣ (маълумоти оморӣ, пешниҳоди аҳоли, ҳуҷҷатҳои пешгӯикунанда ва лоиҳавӣ оид ба рушди мақомоти маҳаллии ҳокимияти давлатӣ, мавҷудияти лоиҳаҳои барои амалисозӣ ва тасдиқ пешбинигардидаи ба манфиатҳои минтақа дахлдошта ва ғайра), ки барои ташаккулдиҳии концепсия ва нақшаи пешгӯишаванда зарур мебошад;

- **марҳилаи сеҷум** – марҳилаи таҳияи лоиҳаи концепсия, ки барои он ташаккулдиҳии лоиҳа мувофиқи сохтори қабулшуда дар асоси заминаи мавҷудаи методӣ ва иттилоотӣ, инчунин бо назардошти афзалиятҳои ҷудогардидаи рушди иҷтимоию иқтисодии минтақа шарт аст;

- **марҳилаи чорум** – марҳилаи ташҳис, ки сифат ва аз ҷиҳати илмӣ асоснок будани концепсия ва нақшаҳои пешгӯишавандаи рушди минтақаро таъмин менамояд.

Вазифаҳои асосии ташҳис:

- арзёбии асоснокии афзалиятҳои интихобгардида ва мақсадҳои рушди иҷтимоию иқтисодии минтақа;

- таҳлили мувофиқати вазифаҳои рушди иҷтимоию иқтисодии мақомоти маҳаллии ҳокимияти минтақа бо концепсияи рушди минтақа, нақш дар низоми минтақавии тақсироти меҳнат бо назардошти хусусиятҳои рушди он;

- арзёбии самтҳои қабулгардидаи сиёсати минтақавии иҷтимоию иқтисодӣ;

- аниқ намудани ҳаҷми эҳтиёҷот ба захираҳо, ки барои амалисозии мақсадҳои пешбинигардида заруранд, инчунин сарчашмаҳои маблағгузории он. Дар ин сурат ташҳиси ҳуқуқӣ, иқтисодӣ, экологӣ ва иҷтимоӣ, инчунин муҳокимаи ҷамъиятии он (ташҳиси ҷамъиятӣ) анҷом дода мешавад.

- **марҳилаи панҷум** – мувофиқакунии ва тасдиқи концепсия. Дар марҳилаи мазкур тақмили лоиҳа бо назардошти қайдҳои ташҳис ва муҳокимаи ҷамъиятӣ анҷом дода мешавад, вобастагии қарорҳои қабулшаванда ба таъминоти эҳтимолии захиравӣ муайян мегардад, он бо мақомоти ҳокимияти давлатӣ, бо вазорату идораҳои манфиатдори Ҷумҳурии Тоҷикистон мувофиқа карда мешавад, концепсия аз ҷониби мақоми намоёндагии ҳокимияти давлатӣ тасдиқ мегардад.

Ҳамин тариқ, концепсияи рушди ояндадори минтақавии вилояти Хатлон аз афза-

лияти сиёсати истифодаи оқилонаи шароити мусоиди иқлимии обу ҳаво ва иқтидори табию захиравӣ бармеояд. Мавҷудияти робитаҳои таърихии пайдошуда, нақлиётӣ, рекреатсионӣ, фарҳангӣ ва иқтисодӣ бо пойтахти ҷумҳурӣ – шаҳри Душанбе ҷанбаи асосии таҳияи дурнамо мебошад. Дар ин

сурат, рушди босуботи ҳудуди вилоят дар самти фароҳам овардани шароити мусоид барои фаъолияти ҳаётии аҳолии ҳудуди вилоят, ҳифзи муҳити зист ва истифодаи оқилонаи захираҳои табиӣ хеле муҳим мебошад.

Адабиёт

1. Паёми Пешвои миллат, Президенти Ҷумҳурии Тоҷикистон мухтарам Эмомалӣ Раҳмон ба Маҷлиси Олии Ҷумҳурии Тоҷикистон//<http://president.tj/node/10585>.
2. Стратегияи миллии рушди Ҷумҳурии Тоҷикистон то давраи соли 2030. с. 12.
3. Мирсаидов А.Б. Чобирзода Т.Г. Институциональное проектирование в системе прогнозирования и планирования социально-экономического развития региона// Известия Академии наук Республики Таджикистан, отделение общественных наук, 2017, № 2. С. 64- 71.
4. Аминджанов Р.М., Бабаджанов Р.М., Алимов А.Л. Региональные аспекты повышения уровня благосостояния населения (на примере ГБАО - результаты социо-экономического исследования и южных районов Хатлонской области). Душанбе, 2019 год, УДК 339.1(575.3), 237 стр.
5. Саидмуродов Л.Х., Зоилов К.Х. Ретроспективный анализ циклического колебания социально-экономической динамики Республики Таджикистан в период государственного суверенитета// Экономика Таджикистана ,№ 2-3.2016 г. С. 39-52.
6. Сенчукова Л.О. Совершенствование организации регионального стратегического планирования (на примере Калининградской области) : автореф. дис. канд. эконом. наук. - Калининград, 2010. - 25 с.
7. Омори солони Ҷумҳурии Тоҷикистон – 2016-2018, с. 200-231.
8. Омори солонан вилояти Хатлони Ҷумҳурии Тоҷикистон солҳои 2016-2018, с. 8-9.
9. Стратегияи миллии рушди Ҷумҳурии Тоҷикистон то давраи соли 2030.

Джобирзода Т.Г.

СОВЕРШЕНСТВОВАНИЕ КОНЦЕПЦИИ РАЗРАБОТКИ ПЕРСПЕКТИВНОГО ПЛАНА СОЦИАЛЬНО-ЭКОНОМИЧЕСКОГО РАЗВИТИЯ ХАТЛОНСКОЙ ОБЛАСТИ

Институт экономики и демографии
Академии наук Республики Таджикистан

В статье рассматривается роль и значение разработки рациональных механизмов планирования и прогнозирования социально-экономического развития регионов страны, которые направлены на достижение стратегических целей развития, производится анализ тенденций социально-экономического развития Хатлонской области и происходящих структурных изменений в экономике региона.

Ключевые слова: местный орган государственной власти, экономика региона, социально-экономические индикаторы, планирование, прогнозирование, перспективное и стратегическое планирование, концепции планирования и прогнозирования, государственное управление, управленческие решения и тд.

Jobirzoda T.G.

IMPROVEMENT OF THE CONCEPTION OF DEVELOPMENT OF A PERSPECTIVE SOCIAL AND ECONOMIC DEVELOPMENT PLAN OF THE KHATLON REGION

Institute of Economics and Demography
of the Academy of Sciences of the Republic of Tajikistan

The article discusses the role and importance of developing rational mechanisms for planning and forecasting the socio-economic development of the country's regions, which are aimed at achieving the strategic development goals, analyzes the trends in the socio-economic development of the Khatlon region and the ongoing structural changes in the regional economy.

Key words: local government, regional economy, socio-economic indicators, development, prediction, perspective and strategic planning, planning and forecasting concepts, public administration, management decisions, and so on.

НЕКОТОРЫЕ ОСОБЕННОСТИ ВЕНЧУРНОГО ФИНАНСИРОВАНИЯ В РЕСПУБЛИКЕ ТАДЖИКИСТАН

Таджикский государственный университет коммерции

В статье рассмотрены вопросы венчурного финансирования как важного фактора развития инновационного потенциала регионов Республики Таджикистан. На основе анализа литературных источников авторами доказано, что формирование национальной системы венчурного финансирования в нашей стране и создание национальных венчурных фондов, а также организация работы с зарубежными венчурными компаниями с целью привлечения иностранных венчурных инвестиций в национальную экономику существенным образом зависят от подготовки высококвалифицированных кадров.

Ключевые слова: венчурное финансирование, инновационный потенциал, финансовый рынок, модель, инновационные проекты, национальная инновационная система, технопарк, государства.

Переход экономики Республики Таджикистан на инновационный путь развития предъявляет необходимые требования к развитию научно-исследовательских работ, что, в свою очередь, требует внедрения новых достижений в области науки и НИОКР. Развитие инновационной деятельности в Республике Таджикистан в значительной степени зависит от уровня инновационного потенциала его регионов.

Мировой опыт показывает, что важнейшим инструментом государственного стимулирования инновационного потенциала региона является финансирование. Каждое государство реализует свою финансовую политику в сфере инновационной деятельности, исходя из своих национальных интересов с учётом ряда экономических, политических, социальных, технологических и научно-технических факторов.

В Республике Таджикистан главным источником финансирования инновационной деятельности пока остается государственный бюджет. На сегодняшний день объем государственного финансирования инновационной деятельности в Республике Таджикистан составляет около 0,09% по отношению к ВВП страны, в то же время в зарубежных странах объем государственного финансирования в сфере НИОКР равняется от 1 до 4,4% к ВВП [5]. Отсюда можно сделать вывод, что сегодняшний объем государственного финансирования инновационной деятельности в Республике Таджикистан является

недостаточным для полной реализации утвержденной Правительством страны «Программы инновационного развития Республики Таджикистан на период с 2011 по 2020гг.». Кроме того, сегодняшнее состояние государственного бюджета не позволяет в ближайшие годы на должном уровне (хотя бы на 1% по отношению к ВВП страны) увеличить объем государственного финансирования инновационной деятельности в Республике Таджикистан. В этой связи перед Правительством Республики Таджикистан стоит серьезная задача – поиск новых и более эффективных источников финансирования инновационной деятельности в стране. В качестве таких источников, на наш взгляд, может выступить венчурное финансирование. Наличие эффективных систем венчурного финансирования в Республике Таджикистан способствует развитию инновационного потенциала регионов страны.

Термин *венчур* (англ. venture) означает «рискованное предприятие», «рискованное начинание» [3]. Под венчурным финансированием понимают долгосрочные (свыше пяти лет) рискованные вложения в высокотехнологичные предприятия, как правило, малые (венчурные предприятия), создаваемые с целью разработки и организации производства инновационных продуктов с целью получения прибыли от инвестиций [4].

Венчурные фонды играют особую роль в венчурном инвестировании. Согласно Закону Республики Таджикистан

«Об инновационной деятельности» (от 16.04.2012, №4) «венчурный фонд – юридическое лицо, деятельность которого направлена на аккумуляцию финансовых средств, для инвестирования экономически эффективных высокотехнологических инновационных проектов с высоким риском»[2].

Цель венчурных фондов — содействие в развитии инновационного потенциала, поиск передовых нововведений, коммерциализация научно-технических разработок, продвижение инновационных товаров, услуг и технологий на рынках и, в конечном счете, получение прибыли [1].

В настоящее время известны несколько видов венчурных фондов в зависимости от размера, стадии инвестирования и организационно-правовой формы собственности. На основе анализа работы [6] на рис. 1 нами представлена классификация венчурных фондов.

На наш взгляд, среди существующих видов венчурных фондов в Республике Таджикистан на начальном этапе можно развивать венчурный фонд в виде инвестиционного товарищества или хозяйственного партнерства.

Инвестиционное товарищество – это форма для венчурных инвестиций, не предполагающая создания юридического лица, при котором двое или несколько

лиц соединяют свои вклады с целью осуществления совместной инвестиционной деятельности. Товарищи подписывают договор инвестиционного удостоверения, и вносят вклады в общее имущество товарищества. В течение срока действия договора инвестиционного товарищества товарищи получают прибыль от совместной деятельности, а по истечении срока действия договора инвестиционного товарищества или по достижении установленной им

В условиях Республики Таджикистан можно также создать венчурный фонд в виде юридического лица, например «ЗАО», «ОАО» и «ООО». Кроме этого, в настоящее время в мировой сообществе широко распространена практика создания венчурного фонда на основе модели ГЧП.

Очевидно, что на сегодняшний день в Республике Таджикистан пока не сформирована национальная система венчурного финансирования. До сих пор в нашей стране отсутствует Закон «О венчурных фондах». Вследствие этого становление, развитие осуществление венчурного предпринимательства в Республике Таджикистан как фактор стимулирования инновационного потенциала регионов страны является непростой задачей.

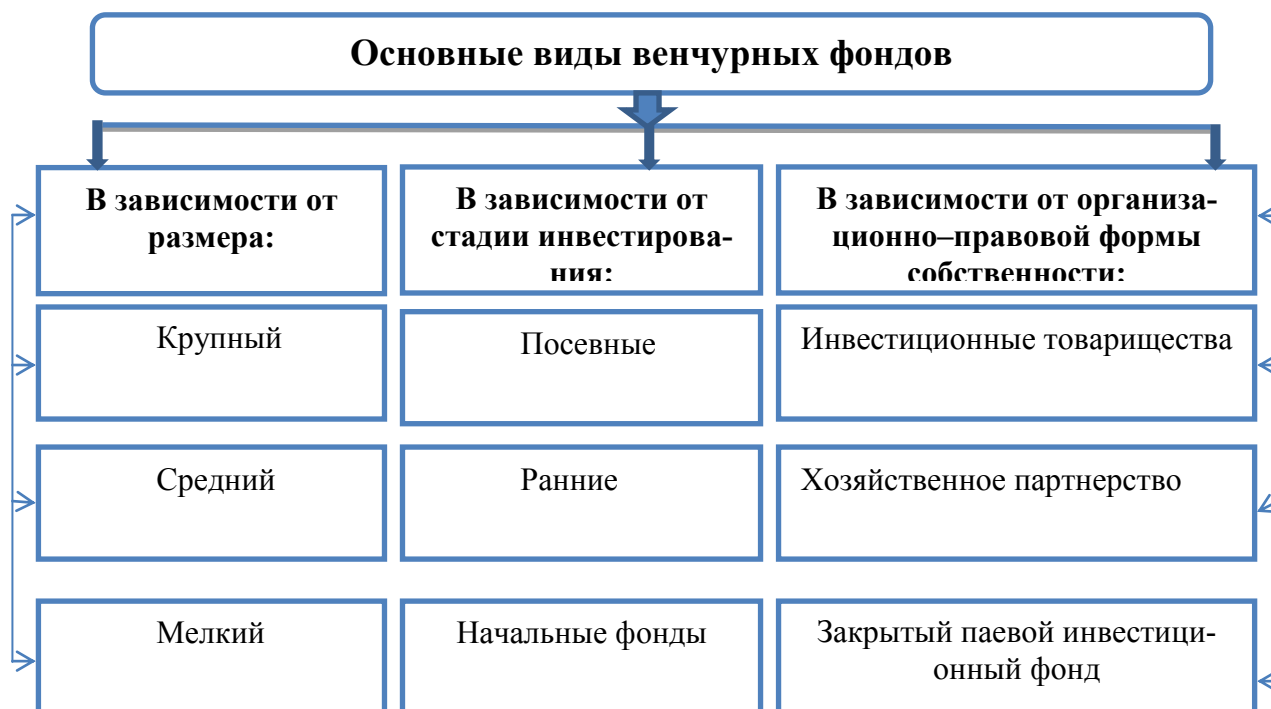


Рисунок 1. Классификация венчурных фондов

Мы считаем, что основными факторами, сдерживающими формирование и развитие венчурной отрасли в Республике Таджикистан, являются следующие (рис.2).

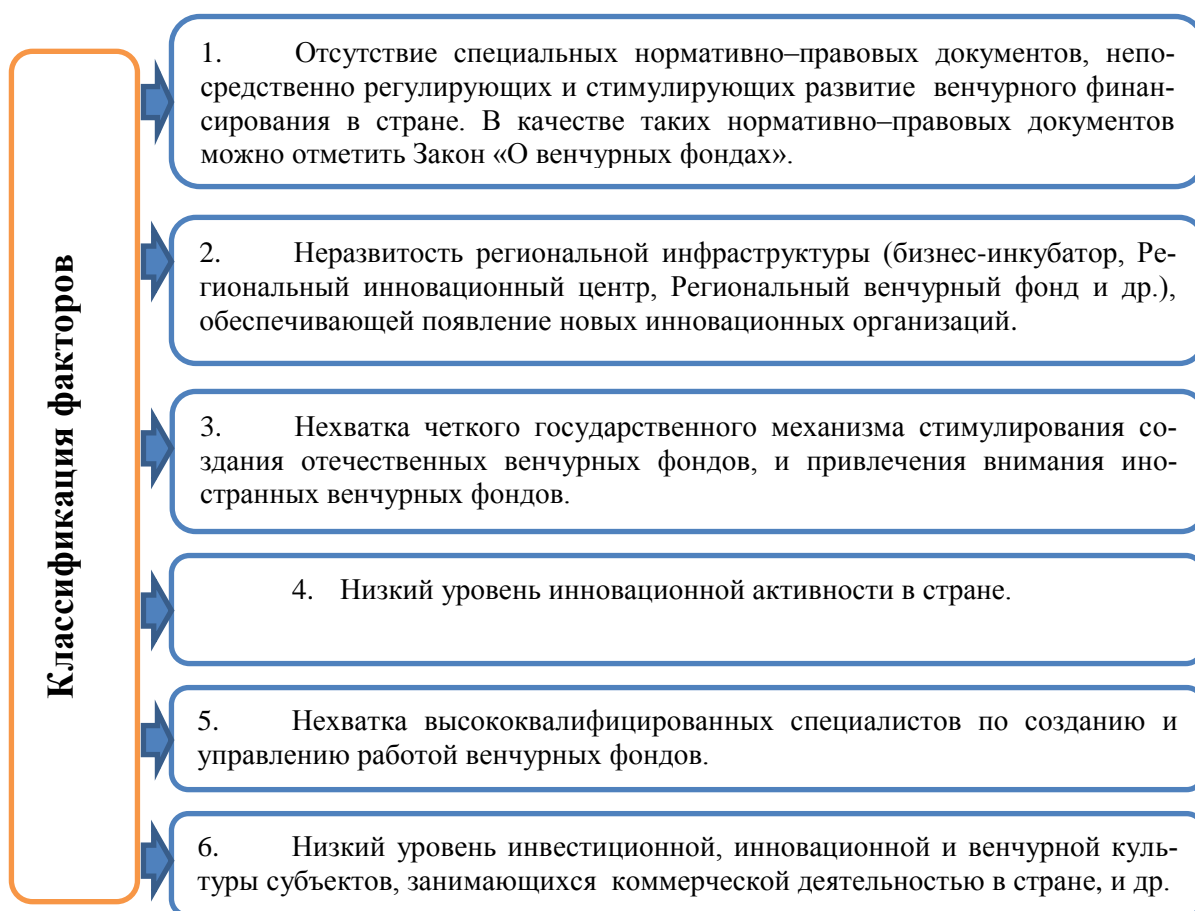


Рисунок 2. Факторы, сдерживающие формирование и развитие венчурной отрасли в Республике Таджикистан

Мы считаем, что для формирования и развития национальной системы венчурного финансирования в Республике Таджикистан необходимо усилить роль государственной поддержки. Государство как субъект инновационной деятельности играет ключевую роль в формировании и развитии венчурной отрасли в Республике Таджикистан. В этой связи разработка комплексных государственных программ и мер по стимулированию развития венчурного предпринимательства в Республике Таджикистан должна стать ключевым направлением политики правительства страны в контексте инновационного развития отраслей отечественной экономики.

На основе глубокого изучения опыта зарубежных стран мы пришли к выводу, что в мировой практике нет единого метода государственного стимулирования развития венчурного предприниматель-

ства. Механизм государственной поддержки является сложной системой и включает в себя следующие инструменты стимулирования: нормативно–правовые; организационно- управленческие; финансово–экономические; кадровые; информационные (рис. 3).

Нормативно–правовые инструменты государственной поддержки венчурного финансирования, прежде всего, направлены на создание благоприятного правового климата в стране. В рамках нормативно–правовых инструментов обычно принимаются нормативно–правовые документы, непосредственно регулирующие, контролируемые и стимулирующие работу субъектов венчурной отрасли.

Очевидно, что в нашей стране пока не создана благоприятная правовая среда по развитию венчурного предпринимательства. В Таджикистане отсутствует даже Закон «О венчурных фондах».

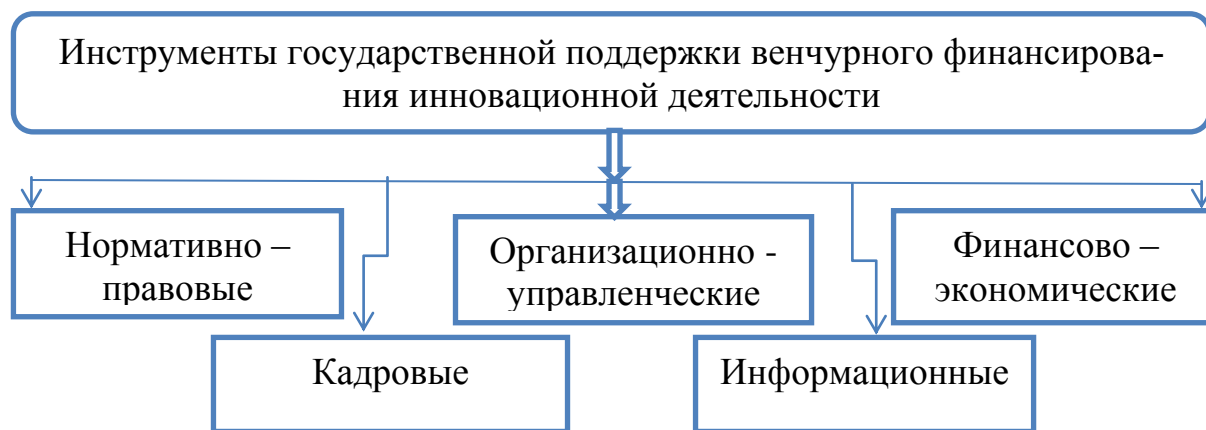


Рисунок 3. Инструменты государственной поддержки венчурного финансирования инновационной деятельности

В результате отсутствия нормального правового климата в стране привлечение иностранных венчурных инвестиций в экономику государства пока остается нерешенной проблемой.

Таким образом, для формирования благоприятного правового климата в стране с целью стимулирования венчурной отрасли, в первую очередь, необходимо принять Закон «О венчурных фондах». Необходимо также, в рамках нормативно-правовых инструментов государственной поддержки венчурной отрасли в Республике Таджикистан для всестороннего ее развития разработать «Концепцию развития венчурного финансирования в Республике Таджикистан на период с 2018 по 2028 гг.». Концепция должна включать в себя все аспекты государственной поддержки венчурного финансирования в Республике Таджикистан.

Также важной и своевременной, на наш взгляд, станет разработка этического кодекса, регулирующего этическое и деловое поведение субъектов венчурной отрасли.

Под организационно-управленческой составляющей инструмента государственной поддержки венчурного финансирования нами понимаются процедуры и правила осуществления экономических отношений между субъектами венчурной отрасли, а также организация финансирования инновационных проектов из венчурных фондов. Главным компонентом организационно-управленческого инструмента государственной поддержки венчурного финансирования инновационной деятельно-

сти является необходимая инфраструктура. В качестве элементов инфраструктуры венчурного финансирования в Республике Таджикистан могут выступить региональные венчурные фонды, региональный инновационный фонд, бизнес-школы, фонды и центры поддержки малого и среднего предпринимательства, научно – технические парки и др., создание которых будет способствовать развитию данной отрасли.

Финансово-экономический инструмент государственной поддержки венчурного бизнеса играет важную роль в стимулировании развития венчурной отрасли. В зарубежных странах в рамках финансовой и экономической составляющей механизма государственной поддержки венчурной отрасли обычно создаются благоприятные финансово-экономические условия, способствующие быстрому развитию венчурного финансирования инновационной деятельности.

В условиях Республики Таджикистан для формирования финансового механизма государственного стимулирования венчурной отрасли в первую очередь необходимо создание благоприятного финансового климата по интеграции и развитию экономических отношений венчурных компаний с другими субъектами финансового рынка (банками, инвестиционными фондами, страховыми компаниями и др.). Однако для достижения этой цели стоит уделить особое внимание экономическому стимулированию субъектов данной отрасли, т.е. предоставить им разные налоговые льготы и субсидии.

Стоит отметить, что формирование национальной системы венчурного финансирования в нашей стране и создание национальных венчурных фондов, а также организация работы с зарубежными венчурными компаниями с целью привлечения иностранных венчурных инвестиций в экономику государства существенным образом зависят от высококвалифицированных кадров. В этой связи подготовка инновационных менеджеров, маркетологов и специалистов по управлению инвестиционными активами и венчурными компаниями должна быть в центре внимания правительства республики. Для решения этих проблем в зарубежных странах особое

внимание уделяется организации специальных курсов, тренингов по созданию, управлению работой в венчурной отрасли. Последним элементом механизма государственной поддержки венчурного финансирования является информационное обеспечение всех процессов венчурных отношений. Государственная поддержка венчурных компаний в виде информационного обеспечения процессов венчурного финансирования осуществляется в виде создания государственного центра по сбору и распространению информации о работе венчурных компаний в стране.

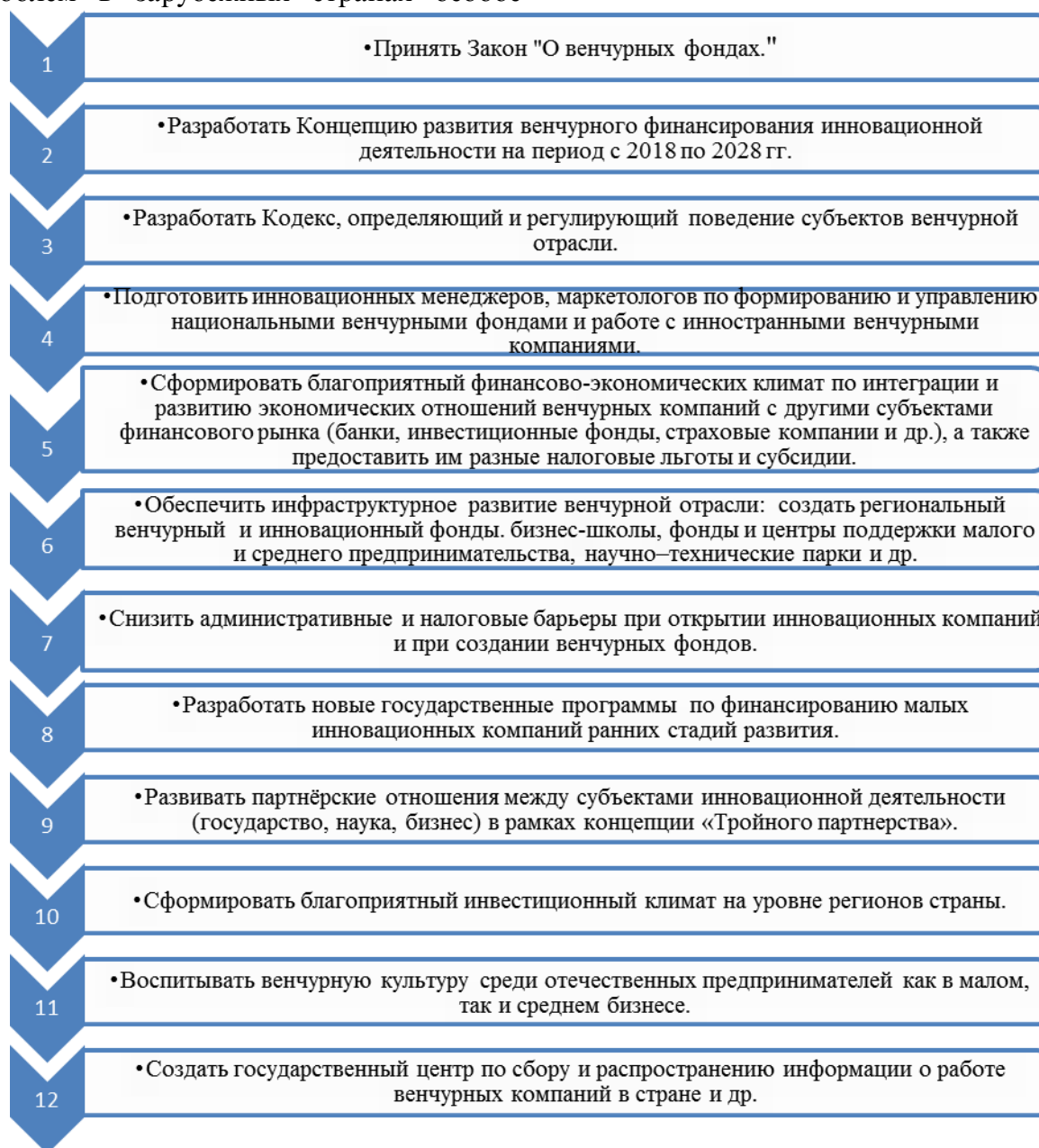


Рисунок 4. Рекомендации по развитию венчурного финансирования инновационной деятельности в Республике Таджикистан

Таким образом, изучение роли венчурного финансирования в стимулировании развития инновационного потенциала регионов страны позволило нам сформировать ряд рекомендаций по его развитию в условиях Республики Таджикистан (рис.4).

Предложенные нами рекомендации могут способствовать формированию и развитию инновационного потенциала региональной и национальной инновационной системы Республики Таджикистан. Развитие национальной системы венчурного финансирования также играет важную роль в совершенствовании механизма финансирования инновационной деятельности в нашей стране.

Литература

1. Гаврилова Ж.Л., Венчурное финансирование в России и за рубежом как направление развития инновационных процессов [Электронный ресурс] // Проблемы современной экономики .- 2011.- №2.- Режим доступа: <http://cyberleninka.ru/article/n/venchurnoe-finansirovanie-v-rossii-i-za-rubezhom-kak-napravlenie-razvitiya-innovatsionnyh-protsessov> (дата обращения: 14.01.2017).
2. Закон Республики Таджикистан «Об инновационной деятельности» (Ахбори Маджлиси Оли Республики Таджикистан от 16.04.2012, №822).
3. Кузнецова Т.И. Венчурное финансирование инноваций: особенности и перспективы [Электронный ресурс] // Вестник Международного института экономики и права.- 2011.- №2 (2).- Режим доступа: <http://cyberleninka.ru/article/n/venchurnoe-finansirovanie-innovatsiy-osobennosti-i-perspektivy> (дата обращения: 14.01.2017).
4. Панягина А. Е. Развитие механизмов венчурного финансирования в России [Электронный ресурс] // Современная экономика: проблемы, тенденция, перспективы.- 2012.- №7.- Режим доступа: <http://cyberleninka.ru/article/n/razvitie-mehanizmov-venchurnogo-finansirovaniya-v-rossii> (дата обращения: 15.01.2017).
5. Рейтинг стран мира по уровню научно-исследовательской активности в 2015. Режим доступа: <http://gtmarket.ru/ratings/scientific-and-technical-activity/info> (дата обращения -26.08.2015).
6. Сытник А. А., Колотырин Д. А. Классификация венчурных фондов [Электронный ресурс] // Известия Саратовского университета. Новая серия. Серия Экономика. Управление. Право. – 2014.- №4 (14).- Режим доступа: <http://cyberleninka.ru/article/n/klassifikatsiya-venchurnyh-fondov> (дата обращения: 14.01.2017).

Хочаев П.Д.,
Нурдинов Б.Х.

БАЪЗЕ ХУСУСИЯТҶОИ МАБЛАҒГУЗОРИИ ВЕНЧУРӢ ДАР ҶУМҲУРИИ ТОҶИКИСТОН Донишгоҳи давлатии тиҷорати Тоҷикистон

Дар мақола масъалаҳои маблағгузорию венчурӣ ҳамчун омилҳои рушди иқтисодии инноватсионии минтақаҳои Ҷумҳурии Тоҷикистон дида баромада шудаанд. Дар асоси таҳлили адабиёт муаллифон исбот карданд, ки ташаккули низомии маблағгузорию венчурӣ дар мамлакатҳо мо ва ташаккули фондҳои миллии венчурӣ, инчунин ташаккули корҳои ширкатҳои венчурии хориҷӣ бо мақсади ҷалби сармояи венчурии хориҷӣ ба иқтисодиёти милли аз тайёр намудани кадрҳои баландсаводӣ вобастагӣ дорад.

Калидвожаҳо: маблағгузорию венчурӣ, иқтисодии инноватсионӣ, бозори молия, модел, лоиҳаи инноватсионӣ, низомии миллии инноватсионӣ, парки технологӣ, давлат.

Khojaev P.D.
Nurdinov B.

SOME FEATURES OF VENTURE FINANCING IN THE REPUBLIC OF TAJIKISTAN Tajik State University of Commerce

The article discusses the issues of venture financing as an important factor in the development of the innovative potential of the regions of the Republic of Tajikistan. Based on the analysis of literary sources, the authors proved that the formation of a national venture capital financing system in our country and the creation of national venture capital funds, as well as the organization of work with foreign venture capital companies with the aim of attracting foreign venture capital investments in the national economy - qualified personnel.

Key words: venture financing, innovation potential, financial market, model, innovation projects, national innovation system, industrial park, states.

УДК 330.15 (575.3)

Джураева А.,
Джуразода З.А.**МЕХАНИЗМ РЕГИОНАЛЬНОЙ ПОДДЕРЖКИ ИННОВАЦИОННЫХ
УСЛУГ В ПРЕДПРИНИМАТЕЛЬСКОЙ ДЕЯТЕЛЬНОСТИ
(НА ПРИМЕРЕ РЕСПУБЛИКИ ТАДЖИКИСТАН)**

Таджикский национальный университет

Таджикский государственный педагогический Университет им. С. Айни

Определена необходимость сбалансированного развития предпринимательской деятельности в стране, поэтому предлагается региональная инновационная система, которая включает механизм поддержки оказания услуг предпринимательской деятельности. Механизм инновационного развития предпринимательской деятельности включает пять составляющих. Рассмотрена триада составляющих инновационного развития предпринимательской деятельности: рычаги, механизм и инструментарий. Выявлены недостатки в развитии инновационной деятельности региона, а также определены параметры различия в социально-экономических уровнях развития каждого региона. Выявлены признаки, способствующие развитию региональной экономической системы. Определены факторы, влияющие на оценку инновационных разработок, где основным индикатором развития предпринимательской деятельности являются инновационные технологии, которые призваны обеспечить растущую потребность общества.

Определены факторы оценки инновационных разработок, а также подобран инструментарий поддержки предпринимательской деятельности путём оказания государственных услуг.

Ключевые слова: *Сбалансированное развитие, предпринимательская деятельность, региональная инновационная система, механизм поддержки оказания услуг, механизм инновационного развития, рычаги, механизм, инструментарий, признаки, факторы, индикаторы развития предпринимательской деятельности, инновационные технологии, инструментарий поддержки, государственные услуги.*

Исследование состояния и тенденций развития предпринимательской деятельности, выявление и устранение проблем, препятствующих его всемерному процветанию, должно быть одним из приоритетов деятельности государственных органов по поддержке инновационных услуг в предпринимательской деятельности, а также других государственных структур, регулирующих его деятельность.

Разработка механизма оказания инновационных услуг в предпринимательской деятельности, учитывающая особенности каждого региона, для их регулирования на сегодняшний день является актуальной проблемой. Для повышения эффективности инновационной деятельности необходима сбалансированная региональная инновационная система, которая требует проведения особой исследовательской работы. Исследование включает изучение триады составляющих инновационного развития предпринимательской деятельности:

- Определение управленческих рычагов, оказывающих влияние на инновационные разработки;

- Механизм региональной поддержки предпринимательства;

- Разработка инструментария оказания инновационных услуг в региональной экономической системе.

Взаимодействие этих трёх составляющих является необходимостью, так как оценка уровня развития инновационного потенциала находится на стадии становления. Выявлены следующие недостатки в развитии инновационной деятельности региона:

- отсутствие комплексной оценки показателей эффективности инновационной системы;

- отсутствие весовых коэффициентов определения инновационного потенциала;

- отсутствие достоверной и оперативной информации об инновационных разработках.

Различия в социально-экономических уровнях развития каждого региона связаны со следующими параметрами:

- ресурсная обеспеченность региона;
- структура кадрового потенциала;
- производственная база;

- инновационная составляющая;
- управление процессом использования инновационных разработок.

Накопленный человеческий опыт необходимо направить в инновационное русло, что позволяет использовать:

- новые виды орудия труда инновационного направления;
- использовать современные технологии процесса производства;
- использовать новейшие конкурентоспособные материалы;
- повышение качества знаний требует введения новых способов оказания услуг как в образовании, так и в предпринимательской деятельности.

Исследования показали, что обеспечение устойчивого экономического роста регионов осложняется проблемами их существенной дифференциации по размеру и потенциалу территории, отраслевой структуры экономики, эффективности производственных процессов, финансовой обеспеченности, сформированной рыночной инфраструктурой, численностью населения и уровнем жизни.

В течении последнего десятилетия количество предпринимательских субъектов возросло почти вдвое, в структуре частного сектора сохранилось преобладание индивидуальных предпринимателей, что свидетельствует о сложностях процедур регулирования и оказывает серьёзное влияние на механизм финансовой деятельности частных предприятий и осуществления среднего и крупного бизнеса в стране. Все это препятствует расширению и внедрению инновационных технологий в деятельность малых предпринимательских субъектов и не стимулирует их перерастание в средний и крупный бизнес. Сегодня ряд индивидуальных предпринимателей страны функционирует на основе патента и свидетельств, однако, они не заинтересованы в расширении масштабов своей деятельности, так как с повышением годового оборота дохода они перейдут в общий режим налогообложения, который предусматривает обременительные ставки налогов, а также сложное налоговое администрирование и проверки со стороны многочисленных проверяющих органов.

Таким образом, расширение предпринимательской деятельности и переход в средний и крупный бизнес означает переход в общий режим налогообложения, который не гарантирует предсказуемости налогового администрирования, плановых проверок и другого вмешательства со стороны регулирующих государственных органов в предпринимательскую деятельность.

Как показывает анализ статистических данных по финансовым результатам отчитывающихся предпринимательских субъектов, без учета предприятий малого бизнеса (рисунок 1), начиная с 2012 года, прибыль предприятий стала сокращаться такими темпами, что в 2013 году их финансовые результаты сложились отрицательными. Удельный вес убыточных предприятий в общем количестве отчитывающихся предприятий тогда достиг пятилетнего максимума и составил 34,9%. В 2015 году, несмотря на сокращение доли убыточных предприятий, сумма балансовых убытков предприятий выросла в 11 раз по сравнению с 2013 г. Суммарная задолженность по обязательствам предприятий стала расти ускоренными темпами. Здесь переломными периодами стали 2014 и 2015 годы, когда задолженность заметно сократилась, но уже в 2016 году она резко увеличилась в 2 раза.

При этом растет и новая задолженность, то есть образовавшаяся в течение соответствующего года, ее доля в ВВП по итогам 2016 года составила 19,5% против 11,3% в 2012 г., в том числе доля кредиторской задолженности выросла в 2 раза и составила 13,7% и дебиторской в 1,2 раза и составила 5,8%. Необходимо отметить, что кредиторская задолженность представляет собой средства, привлеченные для осуществления деятельности предприятий, но тот факт, что она растет ускоренными темпами, говорит о проблемах в платежеспособности предприятий, иными словами у них недостаточно средств, чтобы погасить эту задолженность.

Однако, рост дебиторской задолженности может говорить о проблемах у клиентов предприятий, которые ввиду ухудшения финансового положения требуют увеличения отсрочки платежа, и встает вопрос о том, что, если предприятия еле выживают, то что говорить о введении инновационных новшеств.

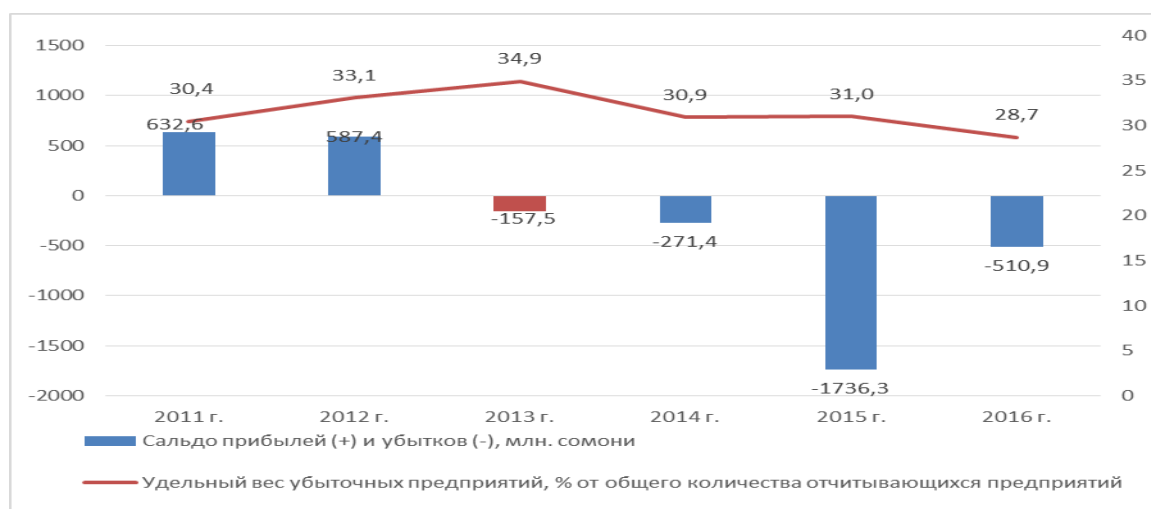


Рисунок 1. Финансовая деятельность частных предприятий.[1]

Увеличение дебиторской задолженности становится одной из причин, по которым ухудшается финансовое состояние предприятий и образуются убытки. Таким образом, рост задолженности говорит о финансовых проблемах не только у производителей товаров и услуг, но и у потребителей. За данный период в отчёте «Ведение бизнеса» Группы Всемирного банка отмечается упрощение процедур по уплате налогов в связи с внедрением электронных деклараций и электронных счетов фактур.[2] Кроме того, снижены ставки налога на прибыль и дорожного налога, вследствие чего сокращены затраты на уплату налогов. В то же время законодательство Таджикистана предусматривает для представителей бизнеса широкую систему гарантий, льгот и преференций [3], однако на практике в большинстве случаев налоговыми льготами пользуются иностранные инвесторы и отдельные предприятия. В сложившейся ситуации все налоговое бремя переходит на ответственные предпринимательские субъекты, не пользующихся подобными льготами.

Согласно проведенным исследованиям Всемирного банка, для инвесторов определяющим фактором при принятии инвестиционных решений является гарантированная защита их инвестиций, наличие природных ресурсов, возможность приобретения права собственности на недвижимое имущество и условия налогообложения, в частности стабильность налоговой системы.[4]

При этом, число предлагаемых налоговых и таможенно-тарифных льгот за

период с 2015 по 2018 годы увеличилось с 61 до 97 льгот, из которых 41 льгота представляет собой освобождение от таможенной пошлины и или послабление при импорте, 39 льгот – налоговые освобождения, 17 льгот представляют собой финансовые послабления и натурные государственные гранты.

Из общего числа предоставляемых стимулов 80 наименований или 82,5% составляют фискальные стимулы и лишь 17 наименований или 17,5% составляют не фискальные льготы.

Значительная доля фискальных стимулов при том, что 91,2% доходной части госбюджета приходится на налоговые доходы, говорит, прежде всего, о не поступлении суммы освобожденной фискальными льготами в государственный бюджет, к примеру 2,8 млрд сомони или 19% налоговых поступлений в бюджет в 2017 году.[5]

Согласно данным Налогового Комитета за 2017 всего лишь 714 предпринимательским субъектам предоставлены стимулы и льготы, в то время как численность юридических лиц и предпринимателей, работающих на основе сертификата, тогда как, общее число предпринимательских субъектов в стране равно 315 886 единиц, для оплаты налогов по структуре, утвержденной государственным бюджетом на каждый субъект, при расчете придется 54324,8 сомони, а на каждое предприятие - юридическое лицо, являющееся налогоплательщиком почти по всем видам, согласно - 473 092.2 сомони.

При этом частный сектор обеспечивает около 80% налоговых поступлений в государственный бюджет и служит в качестве основного источника налогообложения в стране.

Несмотря на предоставление инвестиционных стимулов, а также негативное влияние санкций США, применяемых к основному торговому партнеру страны, снижение темпов развития отраслей национальной экономики за счет увеличения кредиторской и дебиторской задолженности, сокращение объемов кредитных ресурсов, частных инвестиций и увеличение балансовых убытков предпринимательских структур, ежегодно необоснованно увеличивается план сбора налогов.

При этом неисполнение налоговых планов компенсировалось за счет неналоговых поступлений, в частности предъявления непомерно высоких штрафов налоговыми органами частному сектору.

Наряду с этим, суммы предъявляемых штрафов при раскрытии случаев сокрытия налогооблагаемых доходов или нарушения налогового законодательства рассчитываются самостоятельно налоговыми инспекторами и могут составлять 60-70 процентов общего дохода предпринимательских субъектов. Такая практика начисления штрафов в большинстве случаев ведет к проблемам неплатежеспособности и банкротства предприятий, что ставит под вопрос дальнейшее обеспече-

ние источников налоговых поступлений в государственный бюджет.

В результате налоговой нагрузки, усложнившегося налогового администрирования процесс ликвидации предпринимательских субъектов, в частности юридических лиц, начал устойчиво усиливаться. А процесс регистрации и перерегистрации юридических лиц значительно сокращается, что вызывает озабоченность (рисунок 2).

С другой стороны, отсутствие четких критериев определения степени тяжести нарушений налогового законодательства, способствует возникновению коррупционных рисков.

Как показывает успешный опыт стран ОЭСР по администрированию налоговых штрафов, в зависимости от степени тяжести нарушения налогового законодательства сумма налоговых штрафов составляет 10-30% сокрытых налогов в случае нарушений легкой степени и 40-50% сокрытых налогов в случае нарушений тяжелой степени.

Банковский кризис ещё больше ограничил доступ к кредитным ресурсам, наряду с устойчивым повышением плановых показателей по сбору налогов, в результате чего, предприятия для исполнения своих налоговых обязательств тратят значительные средства из своих оборотных средств, тем самым, ухудшая свою финансовую и материальную устойчивость.

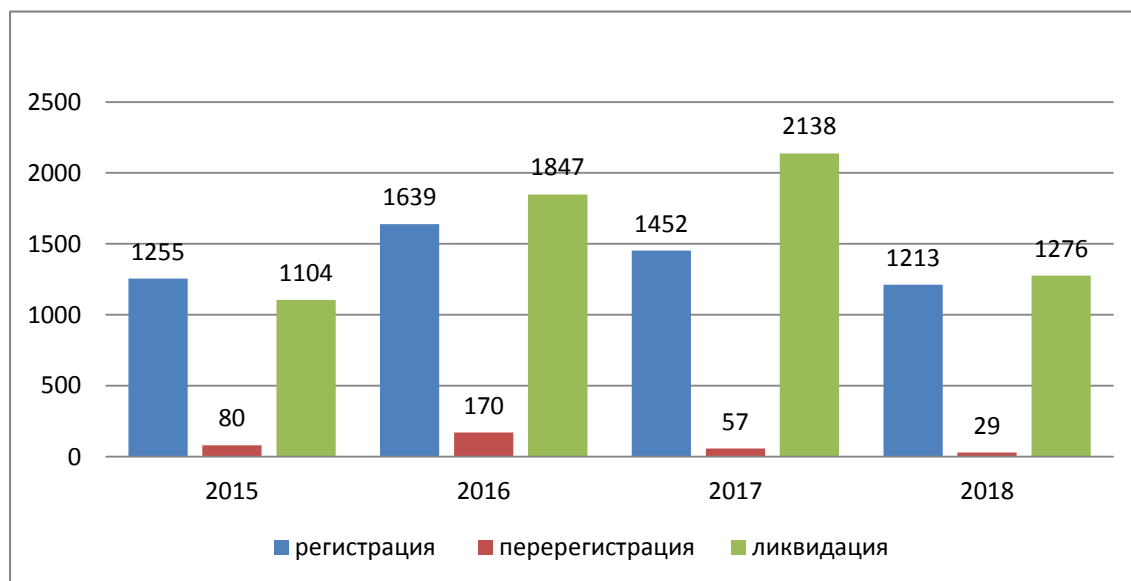


Рисунок 2. Процесс регистрации и ликвидации юридических лиц.[6]

О препятствиях и проблемах развития предпринимательской деятельности в Республике Таджикистан (рисунок 3) свидетельствует Отчёт глобальной конкурентоспособности Международного экономического форума за 2017-2018 годы.

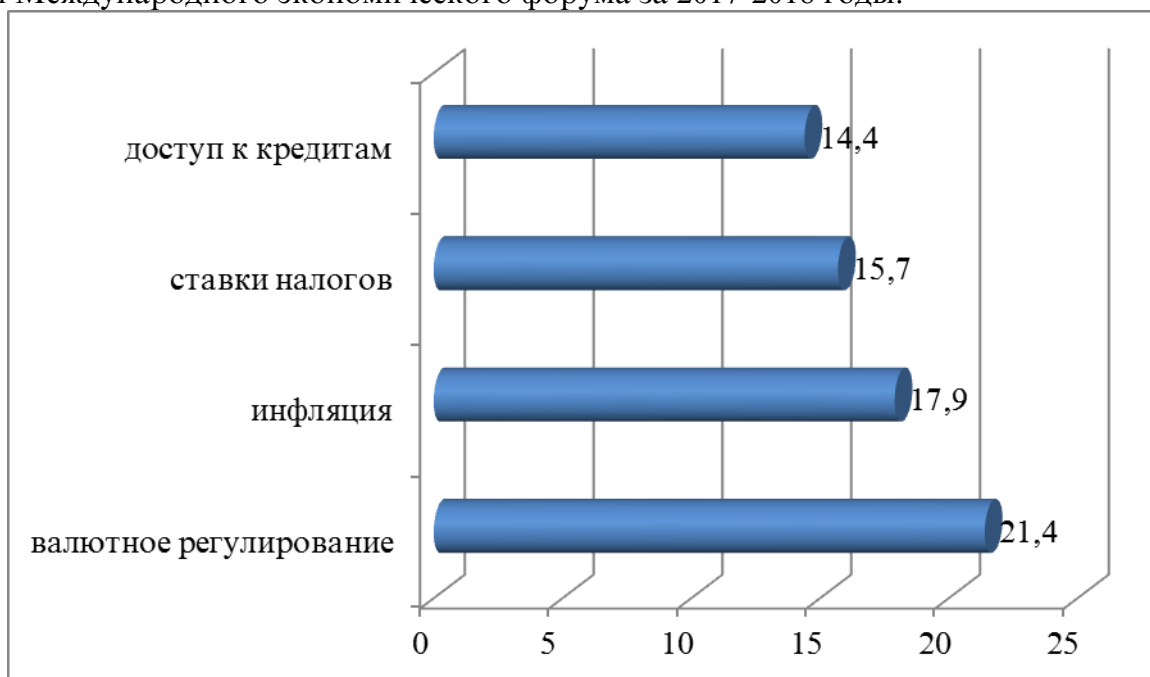


Рисунок 3. Проблемы развития предпринимательской деятельности в РТ[6]

В качестве ключевых проблем ведения бизнеса в стране в Отчете глобальной конкурентоспособности отмечаются валютное регулирование, инфляция, высокие ставки налогов и доступ к кредитам.

Выявлены следующие признаки региональной экономической системы:

- индивидуальность, подчеркивающая особенности хозяйственной деятельности, а также региональную специализацию; специфические особенности;

- целостность, согласно которой все составляющие экономической системы региона функционируют, как единый кибернетический контур;

- иерархичность, означающая, что региональная экономическая система одновременно является элементом более высокого и более низкого уровня, которая осуществляет функцию соподчинения одного уровня управления другому уровню управления;

- комплексность, заключающаяся в согласованном развитии всех составляющих, которые отражают состояние как объекта управления, так и управляющего органа.

Из сказанного напрашивается вывод о том, что именно переход Республики

Таджикистан к инновационной экономике сопровождается развитием оказания услуг в предпринимательской деятельности. Активизация инновационного потенциала, при оказании государственных услуг, возможна путем внедрения механизма поддержки предпринимательской деятельности, которая основана на инновации и будет более полной, если в неё включить следующие составляющие:

- возможность повышения качества продукции;

- обеспечение недорогой сырьевой базой;

- техническая поддержка;

- организация регионального финансирования предпринимательской деятельности;

- поддержка инновационного начинания на всех стадиях развития предпринимательской деятельности;

- высококвалифицированный кадровый потенциал;

- налоговые и таможенные льготы.

Предполагается осуществление следующих действий для создания инновационной среды: создание каталогов технологий для производимых в республике товаров и услуг; совершенствование пу-

тей поставки сырья, техники, труда и других ресурсов; совершенствование системы формирования спроса, исходя из сырьевых и производственных возможностей каждого объекта.

Механизм региональной поддержки предпринимательства в Республике Таджикистан, на наш взгляд, сводится к следующему:

- совершенствование организационных и нормативных правовых основ предпринимательской деятельности в соответствии с изменениями, происходящими в экономике под влиянием различных факторов;

- повышение эффективности предпринимательской деятельности в соответствии с использованием инновационного опыта развитых стран; повышение эффективности и совершенствование механизма финансирования предпринимательской деятельности; подготовка квалифицированных конкурентоспособных специалистов;

- тесное взаимодействие региональных органов управления с предпринимателями, для выявления существующих проблем.

Для этого необходимо поддерживать субъекты предпринимательской деятельности посредством создания информационных центров по налаживанию взаимоотношений между различными объектами, путем: разработки программы развития предпринимательской деятельности в соответствии с особенностями развития регионов; ограничения роли государства в регионализации; достижения взаимной интеграции крупных и малых предприятий на региональном уровне; выхода на мировой рынок, путем налаживания маркетинговых исследований; расширения инновационной деятельности; достижения показателей качества на основе инновационных технологий.

При оценке влияния инновационных разработок на предпринимательскую деятельность учитываются следующие факторы:

- улучшение качества продукции;
- уровень использования передовых технологий;

- участие в формировании конкурентоспособной среды;

- достижение социального справедливого распределения за счет эффективности труда;

- создание новых рабочих мест.

Исследования показали, что прибыль является главным фактором при организации и управлении предпринимательской деятельностью, поэтому ни одна предпринимательская деятельность не считается инновационной и успешной, если у неё низкая прибыль.

Для определения механизма инновационного развития предпринимательской деятельности необходимо всю инновационную деятельность разделить на пять видов: неполноценная деятельность; частично полноценная деятельность; полноценная предпринимательская деятельность; незаконная предпринимательская деятельность; законная предпринимательская деятельность.

С целью повышения значения региональных объектов предпринимательской деятельности предполагается механизм повышения инновационной активности (рисунок 4), для чего необходимо:

- уделять внимание искоренению бюрократизма и других отрицательных сторон;

- совершенствовать систему управления со стороны региона;

- искоренить чрезмерное вмешательство государства в деятельность субъектов предпринимательской деятельности;

- организовать передачу неиспользованных производств, простаивающих площадей субъектам предпринимательской деятельности;

- осуществить программы по производству сырья, нужной техники, запасных частей, которые вынуждены импортировать крупные предприятия;

- совершенствовать систему подготовки специалистов для предпринимательской деятельности.

Таким образом, при реализации указанных подходов, на наш взгляд, развитие предпринимательской деятельности на региональном уровне станет важнейшим источником развития национальной экономики.

Выработанные предложения, которые были получены в результате исследования, дают возможность формировать средний класс собственников, который является опорой развития экономики страны. Выявлено пять основных направлений развития предпринимательской деятельности: равновесие интересов региона и намерений предпринимателей, основанное на государственном контроле; упрощение регистрационных процессов; совершенствование налогового законодательства; выдача льготных кредитов; внедрение инновационных разработок; инвестиционная поддержка предпринимательской деятельности со стороны внешних организаций. Выявление механизма развития предпринимательской деятельности определяет зависимость инновационного развития всех отраслей экономики от системы образования.

Основными инструментариями поддержки предпринимательской деятельности являются:

- определение и выявление факторов, влияющих на развитие предпринимательской деятельности;
- выявление причин, мешающих развитию предпринимательства;
- определение особенностей, присутствующих в предпринимательской деятельности региона;
- составление стратегического плана на основе проведенных исследований, который позволит совершенствовать ПД.

Региональные особенности инновационного оказания услуг в предпринимательской деятельности приведены по критерию принадлежности к автору высказывания. Анализ представленных в научной литературе мнений, например Белокрыловой О.С. [3, с. 10-12], Гранберга А.Г. [5, с. 495], Чуба А.А. [11, с. 65-71], Шумпетера Й. [12, с. 71], Porter М.Е [1, с. 94], более полно отразили региональные особенности оказания услуг в инновационной предпринимательской деятельности, что позволяет сделать вывод о существовании разнообразных подходов к исследованию экономической системы региона.

Исследования показали, что можно выделить следующие признаки оказания услуг в предпринимательской деятельности:

- осуществление оказания услуг в предпринимательской деятельности в течение заданного промежутка времени, то есть путем определения периодичности получения прибыли, выявления размера прибыли и определение доли прибыли в общем доходе;
- осуществление оказания услуг в предпринимательской деятельности с учетом самостоятельности, включая наличие имущества для осуществления предпринимательской деятельности, а также самостоятельность в принятии управленческих решений;
- осуществление оказания услуг в предпринимательской деятельности путем риска, в последствии которого вероятность получения прибыли и ожидаемый результат может быть не оправдан;
- осуществление оказания услуг в предпринимательской деятельности путем имущественной самостоятельной ответственности предпринимателя;
- осуществление оказания услуг в предпринимательской деятельности путем детализации всего процесса производства;
- осуществление оказания услуг в предпринимательской деятельности путем систематизации получения прибыли;
- оказание услуг в предпринимательской деятельности путем профессионализации и повышения качественных характеристик предпринимателя, на основе инновационной направляющей. Совершенствование системы управления предпринимательской деятельностью является соблюдение принципов предпринимательской деятельности, таких как: выбор направленности, учёт равенства участников, неприкосновенность имущества, приемлемость заключения договора, неприкосновенность и не вмешательство в собственное дело с любой стороны и правовая защита предпринимателя, восстановление нарушенных прав предпринимателя.



Рисунок 4. Механизм повышения инновационной активности

Для активизация инновационного потенциала при оказании государственных услуг в Республике Таджикистан государственным органам необходимо выработать национальную стратегию инновационного развития и предложить эффективные механизмы ее реализации и саморегулирования. Инструменты развития предпринимательской деятельности являются эффективной основой для принятия решений по разработке программ укрепления и их совершенствования, что даст возможность создать благоприятную среду в экономике.

Исследования показали, что формирование инновационного потенциала при

оказании государственных услуг в Республике Таджикистан является необходимым атрибутом развития предпринимательской деятельности, так как: существуют высокие риски внедрения инноваций; зависимость от существующей инновационной инфраструктуры; высока капиталоемкость научных исследований; высокие требования к подготовке потенциала, способного вносить инновационные идеи и внедрять их в практическую деятельность, необходимость обеспечения правовой защиты инновационной деятельности со стороны государственных органов.

Литературы

1. *Источник: Агентство по статистике при Президенте РТ*
2. *Отчёт «Ведение бизнеса» Группы Всемирного Банка за 2015 и 2016 годы.*
3. *Обзор инвестиционных стимулов в Республике Таджикистан. Подготовлен Международной финансовой корпорацией (МФК) для Государственного Комитета по инвестициям и управлению государственным имуществом Республики Таджикистан. Душанбе, 2018 год. 30 с.*

4. Всемирный банк. 2017. Доклад о глобальной конкурентоспособности инвестиций 2017-2018 гг.: Перспективы иностранных инвесторов и политические последствия (на английском языке). Вашингтон, О.К.: Группа Всемирного банка.
5. Закон Республики Таджикистан «О государственном бюджете Республики Таджикистан на 2018 год» от 16 ноября 2017 года, № 1469
6. Источник: Агентство по статистике при Президенте РТ
7. Porter, M.E. The new challenge to America's prosperity: Findings from the Innovation Index [Text] / M.E. Porter, S. Stern. – Washington, 1999.
8. Аверин А.В. Стандартизация и регламентация государственных услуг: российский и зарубежный опыт / А.В. Аверин // Экономика и предпринимательство. - 2015. - С. 721-727.
9. Белокрылова, О.С. Регион. экономика и управление [Текст]: учеб. пособие / Белокрылова, О.С., Н.Н. Киселева, В.В. Хубулова. – Москва: Альфа-М: Инфра-М, 2014. – 240с.
10. Головощинский, К.И. Бенчмаркинг Качество государственных услуг, предоставляемых органом исполнительной власти / К.И. Головощинский, В.Ф. Елисеенко, С.А. Никифоров – М.: Изд. Дом ГУ ВШЭ, 2008. – 68 с.
11. Гранберг, А.Г. Основы региональной экономики [Текст] : учеб. для вузов // Гос. ун-т - Высш. шк. экон. – 3-е изд. – Москва : Теис, 2003. – 495с.
12. Джамшедов М., Хабибов С, Факеров Х.Н. Потребительский рынок Таджикистана/ М.- Душанбе: «Ирфон», 2003. – С. 56-98.
13. Джураева А. Экономич. кибернетика: учебник./ Графика-принт: Душанбе, 2015–303 с.
14. Джуразода З. Что должен знать предприниматель? Учебник для предпринимателей. Третье издание, издательство «Гандж», стр-272, Д- 2017 г.
15. Друкер П.В. Эффективное управление. Экономические задачи, оптимальные решения. Пер. с англ./–М.: «ФАИР-ПРЕСС», 1998. – 285 с.
16. Назаров Д.М. Методология нечетко-множественной оценки имплицитных факторов в деятельности организации: Монография; М-во обр и науки РФ. Изд. Урал. гос. Ун-та Екатеринбург - 2016. -193 с.
17. Чуб А.А. Понятие устойчивости региональной социально-экономической системы в рамках информационной концепции развития [Текст] // Академический вестник. – 2009. – № 4. – С. 65-71.
18. Шумпетер, Й. Теория экономического развития. Капитализм, социализм и демократия /; предисл. В.С. Автономова. – Москва: Эксмо, 2007. – 864 с.

Чураева А.,
Чуразода З.А.

МЕХАНИЗМИ МИНТАҚАВИИ ДАСТГИРИИ ИННОВАТСИОНИИ ХИЗМАТРАСОНӢ ДАР ҶАЪОЛИЯТИ СОҶИБКОРӢ (ДАР МИСОЛИ ҶУМҲУРИИ ТОҶИКИСТОН)

Донишгоҳи миллии Тоҷикистон

Донишгоҳи давлатии педагогии Тоҷикистон ба номи С. Айни

Зарурати инкишофи мувозинати ҷаъолияти соҳибкорӣ дар давлат муайян шудааст, бинобар он низоми инноватсионии минтақавӣ пешниҳод шудааст, ки он дар худ механизми дастгирӣ пешниҳоди хизматрасониро дар ҷаъолияти соҳибкорӣ дар бар мегирад.

Механизми инноватсионии инкишофи ҷаъолияти соҳибкорӣ аз панҷ зертаркиб иборат мебошад. Сегонаи зертаркиб барои инкишофи ҷаъолияти мазкур баррасӣ шудааст: фишангҳо, механизм ва инструментарӣ. Норасоиҳои инкишофӣ ба ҷаъолияти инноватсионии минтақа, инчунин параметрҳои фарқкунандаи иҷтимоӣ – иқтисодӣ дар сатҳи инкишофи ҳар як минтақа муайян карда шудааст.

Аломатҳое, ки барои инкишофи низоми иқтисодиёти минтақа мавҷуданд, муайян шудаанд. Факторҳои ба баҳои коркардҳои инноватсионӣ таъсиррасонанда, ки дар он ишоракунандаи асосӣ дар инкишофёбии фаъолияти соҳибкорӣ, технологияҳои инноватсионӣ талаботи инкишофёбандаи ҷамъиятиро таъмин мекунанд.

Факторҳои баҳодиҳандаи коркардҳои инноватсионӣ, инчунин инструментариҳои дастгирии фаъолияти соҳибкорӣ, ба востай амалӣ намудани хизматрасонии давлатӣ интиҳоб шудаанд.

Калидвожаҳо: Инкишофи мутавозин, фаъолияти соҳибкорӣ, низоми минтақавии инноватсионӣ, механизми дастгирии хизматрасонӣ, механизми инкишофи инноватсионӣ, фишангҳо, механизм, инструментарий, аломатҳо, факторҳо, муайянкунандагони инкишофи фаъолияти соҳибкорӣ, технологияҳои инноватсионӣ, инструментариҳои дастгирии давлатии хизматрасонӣ интиҳоб шудааст.

Juraeva A.
Jurazoda Z.A.

THE MECHANISM OF REGIONAL SUPPORT
OF INNOVATIVE SERVICES IN BUSINESS ACTIVITIES
(BY THE EXAMPLE OF THE REPUBLIC OF TAJIKISTAN)

Tajik national university

Tajik State Pedagogical University named. S. Ayni

The need for a balanced development of entrepreneurial activities in the country has been identified; therefore, a regional innovation system is proposed, which includes a mechanism to support the provision of entrepreneurial services. The mechanism of innovative development of entrepreneurship includes five components. The triad of the components of the innovative development of entrepreneurial activity is considered: levers, mechanism and tools. Identified deficiencies in the development of innovative activities of the region, as well as the parameters of the differences in the socio-economic levels of development of each region. Identified signs that contribute to the development of the regional economic system. The factors affecting the assessment of innovative developments, where the main indicator of the development of entrepreneurial activity, are innovative technologies that are designed to meet the growing need of society, are identified.

The factors for evaluating innovation have been identified, as well as selected tools for supporting business activities, through the provision of public services.

Key words: *balanced development, entrepreneurial activities, regional innovation system, support mechanism for service provision, innovation development mechanism, leverage, mechanism, tools, signs, factors, indicators of entrepreneurial activities development, innovative technologies, support tools, public services*

НАШИ АВТОРЫ:

1. **Коваленко В.П.** -к.э.н., в.н.с., Институт экономики и демографии Академии наук Республики Таджикистан
2. **Ишонхонов А. М.** -аспирант, Институт экономики и демографии Академии наук Республики Таджикистан
3. **Шарипов Б. М.** -к.э.н. ведущий научный сотрудник, Институт экономики и демографии Академии наук Республики Таджикистан
4. **Джурабаев Г.Д.** -д.э.н., профессор кафедры государственного и местного управления Института предпринимательства и сервиса.
5. **Каюмова Ф.А.** -доцент кафедры бухгалтерского учета, анализа и аудита Института Предпринимательства и сервиса.
6. **Неъматова М.Х.** -ассистент кафедры «Информационные технологии в экономике» Худжанского государственного университета им. академика Б.Гафурова.
7. **Холматов М.М.** -к.э.н., ведущий научный сотрудник Института экономики и демографии Академии наук Республики Таджикистан
8. **Арифов Х.О.** -к.г.-м.н., ведущий научный сотрудник, Институт экономики и демографии Академии наук Республики Таджикистан
9. **Каландарзода Н.М.** -ассистент кафедры агропромышленного комплекса, Таджикский национальный университет
10. **Солехзода А.А.** -к.э.н. доцент кафедры мировой экономики и МЭО ТНУ, член-корр. Инженерной Академии Республики Таджикистан
11. **Акдодова Н.Н.** -Ph.D. докторант, ассистент кафедры менеджмента, Таджикский государственный финансово-экономический университет
12. **Шодиев Дж.Р.** - научный сотрудник Института экономики и демографии Академии наук Республики Таджикистан
13. **Сафаров Б.Г.** -к.э.н., доцент, проректор по науке, Таджикский государственный финансово-экономический университет
14. **Ходжаев Д.К.** -к.э.н., начальник управления науки и инновации, Таджикский государственный финансово-экономический университет
15. **Аминджанов Р.М.** -к.э.н., в.н.с. сектора «Региональная экономика», Институт экономики и демографии Академии наук Республики Таджикистан
16. **Бабаджанов Р.М.** - чл.-корр., к.э.н., доцент, заведующий отделом «Институциональные исследования и социальный сектор экономики», Институт экономики и демографии Академии наук Республики Таджикистан
17. **Алимов А. Л.** -чл.-корр. Инженерной Академии наук Республики Таджикистан, к.э.н., зав. сектором «Региональная экономика»
18. **Исломова З.С.** -к.э.н., заведующая кафедрой «Государственное и местное самоуправление» Государственного финансово-экономического университета Таджикистана
19. **Бердиева Ш.** -аспирант первого курса Института экономики и демографии Академии наук Республики Таджикистан

20. **Саъдиев Х.Ф.** -ассистент кафедры финансового менеджмента Государственного финансово-экономического университета Таджикистана
21. **Каримова М.Т.** – д.э.н., заведующая отделом внешнеэкономической деятельности и развития интеграционных процессов Института экономики и демографии Академия наук Республики Таджикистан
22. **Джабборов Ф.А.** -к.э.н., проректор по внешним связям и инновациям Института предпринимательства и сервиса
23. **Махмадиев Ф.Б.,** -г.н.у. Института экономики сельского хозяйства ТАСХН
24. **Шоев Д.П.** - соискатель Института экономики сельского хозяйства ТАСХН
25. **Исламов С. И.** -д.э.н., профессор, член-корр. Академии наук Республики Таджикистан, зав. отделом «Демография» Института экономики и демографии Академии наук Республики Таджикистан
26. **Исломова З.С.** -к.э.н., заведующая кафедрой Государственное и местное управления Института предпринимательства и сервиса
27. **Раджабова И.Р.** -к.э.н., научный сотрудник Института экономики и демографии Академии наук Республики Таджикистан
28. **Халикова А.З.** -научный сотрудник Института экономики и демографии Академии наук Республики Таджикистан
29. **Шаропов Н.** -к.э.н., ведущий научный сотрудник Института экономики и демографии Академии наук Республики Таджикистан
30. **Норкулов Х.** - к.м.н., ведущий сотрудник Института экономики и демографии Академии наук Республики Таджикистан
31. **Тошматов М.Н.** - к.э.н., и.о. проф., проректор по учебной работе и управлению качеством образования Технологического университета Таджикистана
32. **Авгонов Н.А.** -докторант PhD кафедры экономики и управления Технологического университета Таджикистана по специальности 6D050701 «Экономика и управление народным хозяйством»
33. **Сафарова М.Б.** -преподаватель Кулябского государственного университета имени Абуабдуллох Рудаки
34. **Бабаев А.А.** -к.э.н., заведующий сектором «Миграция населения» отдела «Демография» Института экономики и демографии Академии наук Республики Таджикистан
35. **Гулямова Г.Х.** -старший научный сотрудник отдела «Демография» Института экономики и демографии Академии наук Республики Таджикистан
36. **Махмадбеков М.Ш.** – заместитель начальника Миграционной службы Министерства труда, миграции и занятости населения Республики Таджикистан
37. **Солехзода М.** - младший научный сотрудник сектора «Миграция» отдела «Демография» Института экономики и демографии Академии наук Республики Таджикистан

38. Саидова Х.М. – ассистент общеуниверситетской кафедры экономической теории Таджикского национального университета
39. Кодиров Ш.Ш. -к.э.н, научный сотрудник Института экономики и демографии Академии наук Республики Таджикистан
40. Юсуфбеков Ю.Р. - сотрудник Института экономики и демографии Академии наук Республики Таджикистан
41. Хоркашов С.П. - корманди Пажӯҳишгоҳи мехнат, муҳочират ва шуғли аҳоли
42. Рашидова Д. Д. -старший преподаватель кафедры экономической теории и экономического развития Технологического Университета Таджикистана
43. Кодиров Ш.Ш. -к.э.н научный сотрудник Института экономики и демографии Академии наук Республики Таджикистан
44. Шукуллобекова Г.Я. - аспирантка очного отделения Института экономики и демографии Академии наук Республики Таджикистан
45. Муминова Ф.М. - к.э.н., в.н.с. отдела "Институциональные исследования и социальный сектор экономики" Института экономики и демографии Академии наук Республики Таджикистан
46. Бронштейн А.Я. -старший преподаватель колледжа Эмек им. Макса Штерна и колледжа Кинерет
47. Сатторов Ё.А. - докторант (PhD) 2-го курса кафедры экономики предприятий и предпринимательства Таджикского национального университета
48. Джобирзода Т. Г. -Институт экономики и демографии Академии наук Республики Таджикистан, депутат Маджлиси Намояндагон Маджлиси Оли Республики Таджикистан
49. Ходжаев П.Д., -д.э.н., доцент кафедры маркетинга и коммерции Таджикского государственного университета коммерции
50. Нурдинов Б.Х. -ст. преподаватель кафедры маркетинга и коммерции Таджикского государственного университет коммерции
51. Джураева А. -д.э.н., профессор кафедры экономич. кибернетики Таджикского национального университета
52. Джуразода З.А., -соискатель кафедры экономической и социальной географии Таджикского государственного педагогического Университета им. С. Айни

К СВЕДЕНИЮ АВТОРОВ

В научном издании «Экономика Таджикистана» Института экономики и демографии Академии наук Республики Таджикистан публикуются научные статьи по актуальным проблемам современной экономики Таджикистана, социально-демографического развития и развития мировой экономической системы в целом. Публикуемые научные материалы отражают результаты научно-исследовательской работы Института экономики и демографии Академии наук Республики Таджикистан и других профильных организаций.

Редакционная коллегия научного издания обращает внимание авторов, которые направляют свои статьи в редколлегию, на необходимость строго соблюдать следующие правила:

1. Размер статьи не должен превышать одного печатного листа компьютерного текста, включая текст, таблицы, библиографию, рисунки и тексты резюме на таджикском, русском и английском языках.

2. Статья должна быть подготовлена в Microsoft Word офис, при этом одновременно с распечаткой статьи в 2-х экземплярах сдаются также соответствующие файлы (для каждой статьи на отдельном носителе). Рукопись должна быть отпечатана на компьютере через 1,5 интервала (размер шрифта - кегль 14), на белой бумаге формата А4 (297x210 мм). Текст должен занимать 28-30 строк, 60-64 знака в строке, слева должно быть оставлено поле не менее 25 мм. Все листы рукописи должны быть пронумерованы.

3. Рисунки, графики и фотографии в виде рисунка на принимаются. Повторение одних и тех же данных в тексте, таблицах и рисунках не допускается.

4. Таблицы нумеруются в порядке упоминания их в тексте арабскими цифрами. Название таблицы должно следовать строкой ниже после ее номера.

5. В верхнем правом углу первой страницы рукописи указывается раздел науки, в котором будет помещена статья, строкой ниже в левом углу страницы указывается УДК, затем в центре следующей строки - инициалы и фамилия автора (ов), под ними - заглавие статьи. Между заголовком и текстом печатается название учреждения (ий), в котором выполнена представленная статья. После текста статьи приводится аннотация на русском языке. После аннотации отдельной строкой перечисляются ключевые слова. Далее прилагаются аннотации на таджикском и английском языках (также с указанием автора / авторов и названия статьи на соответствующих языках), ключевые слова (на соответствующих языках) и электронный адрес для корреспонденции. К рукописи должны быть приложены электронные адреса, номера телефонов, фамилия, имя, отчество и ученые степени автора (ов). Рукопись заверяется подписью / подписями автора /авторов.

6. Сокращение слов, названий не допускается.

7. Формулы и символы должны быть напечатаны на компьютере. Следует избегать громоздких обозначений.

8. Ссылки на цитируемую литературу даются в квадратных скобках, например: [1], [1,3-5]. Список литературы приводится общим списком (под заголовком «Литература») в порядке упоминания в тексте и оформляются следующим образом:

Для книг: фамилия и инициалы авторов, полное название книги, место издания, издательство, год издания, том или выпуск, общее количество страниц.

Для периодических изданий: фамилия и инициалы автора, название издания, год издания, том, номер, первая и последняя страницы статьи:

Перед местом издания ставится тире, между местом издания и издательством - двоеточие, перед годом издания - запятая, перед названием журнала - тире.

Ссылки на неопубликованные работы не допускаются.

9. Рукописи, представленные в редколлегию, должны иметь направление учреждения, экспертное заключение о возможности опубликования. При выполнении работы в нескольких учреждениях представляются экспертные заключения из каждого учреждения. К статье должна быть приложена заверенная рецензия специалиста.

10. Рукописи статей, оформленные согласно всем перечисленным выше требованиям, представляются в редколлегию журнала в отпечатанном виде. Также представляется электронный вариант статьи. Авторы из других городов Республики Таджикистан, а также зарубежных стран, высылают на электронный адрес Института подписанную статью в формате PDF, и в формате Word. Все сопроводительные документы - направление учреждения, экспертное заключение о возможности опубликования, заверенная рецензия специалиста - также направляются в формате PDF.

Редколлегия оставляет за собой право производить сокращения и редакционные изменения рукописей. Рекомендовать статьи к депонированию. В случае возвращения автору рукописи для доработки датой представления считается день получения редколлегией окончательного текста. Рукописи, не отвечающие настоящим правилам, редколлегией не принимаются.

11. В случае не выполнения выше перечисленных требований присланные материалы отклоняются.

12. При отклонении статьи редакцией автору возвращается один экземпляр рукописи, и редакция оставляет за собой право не вести дискуссии по мотивам ее отклонения.

Текст присылаемой рукописи является окончательным, должен быть тщательно подготовлен, выверен, без исправлений и подписан автором (ами). Коллективная статья должна иметь подписи всех авторов.

Крайний срок представления статей для публикации в ежеквартальном номере журнала - первое число третьего месяца каждого квартала. Материалы, представленные позже установленной даты, могут быть рассмотрены для включения (в случае их соответствия требованиям) в следующий номер журнала.

Адрес редколлегии: Республика Таджикистан, Душанбе, ул. Айни 44, каб.101

Тел:2216750, 900097577

E-mail: ied.tj@mail.ru

БА МАЪЛУМОТИ МУАЛЛИФОНИ АРҶМАНД

Дар нашрияи илмӣ «Иқтисодиёти Тоҷикистон»-и Институти иқтисодиёт ва демографияи Академияи илмҳои Ҷумҳурии Тоҷикистон оид ба масъалаҳои актуалии иқтисодиёти муосири Тоҷикистон, рушди низомҳои иқтисодиёти ҷаҳонӣ мақолаҳои илмӣ ба ҷоп расонида мешаванд. Маводҳои илмӣ ҷопшаванда натиҷаҳои корҳои илмӣ-таҳқиқотии Институти иқтисодиёт ва демографияи Академияи илмҳои Ҷумҳурии Тоҷикистон ва дигар ташкилотҳои соҳавиро инъикос менамоянд.

Ҳайати таҳририяи нашрияи илмӣ ба диққати муаллифон мерасонад, ки онҳо дар мақолаҳои илмӣ худ қоидаҳои зеринро қатъӣ риоя намоянд.

Андозаи мақола набояд аз як ҷузъи ҷопии компютерӣ зиёд бошад, аз ҷумла: матн, ҷадвалҳо, феҳрист (библиография), расмҳо ва матнҳои хулоса ба забонҳои тоҷикӣ, русӣ ва англисӣ.

Мақола бояд дар идораи (офиси) Microsoft Word омода карда шуда бошад, дар ин маврид дар як вақт ҳамчунин дар ду нусха ҷоп карда, мутобиқи файлҳои (барои ҳар қадом мақола дар барандаи алоҳида супурда мешаванд). Дастанвис бояд дар компютер тавассути фосолаи 1,5 (андозаи ҳарф кегл 14). дар қоғази сафеди шакли (формати) А4 (297 x 210 мм) ҷоп шуда бошад. Матн бояд 2,8-30 сатрро ишғол намояд, дар ҳар як сатр 60-64 аломат ҷойгир карда шуда бошад, аз тарафи чап бояд на камтар аз 25 мм хошия монда шавад, ҳамаи varaқҳои дастхат бояд рақамгузорӣ шуда бошанд.

Расмҳо, графикҳо ва суратҳо дар намуди расми кашидашуда қабул карда намешаванд. Такрори маълумотҳо дар матн, ҷадвалҳо ва расмҳо манъ аст.

Ҷадвалҳо ба тартиби зикр кардани онҳо бо рақамҳои арабӣ рақамгузорӣ карда мешаванд. Номи ҷадвалҳо бояд пас аз рақами онҳо бе матн зикр карда шавад.

Дар ғушаи рости саҳифаҳои дастанвис фасли илм нишон дода шуда, дар он мақола ҷой дода мешавад, дар сатри поён дар ғушаи чапи саҳифаҳо УДК нишон дода шуда, баъд дар маркази сатри минбаъда ному насаби муаллиф (муаллифон), дар зери ин

сатрҳо унвони мақола навишта мешавад. Дар байни сарлавҳа ва матн номи муассиса (муассисаҳо) чоп карда мешавад, ки дар он мақолаи пешниҳодшуда иҷро карда шудааст. Пас аз матни мақола шарҳи мухтасар (аннотатсия) ба забони русӣ оварда мешавад. Пас аз шарҳи мухтасар (аннотатсияҳо) дар сатрҳои алоҳида калима ва ибораҳои асосӣ (калидӣ) номбар карда мешаванд. Баъдан шарҳи мухтасар (аннотатсияҳо) ба забонҳои тоҷикӣ ва англисӣ (ҳамчунин бо нишон додани муаллиф (номи муаллифон) ва номи мақола мутобиқи забонҳои дахлдор), калима ва ибораҳои асосӣ (калидӣ) мутобиқи забонҳои дахлдор) ва нишонӣ (адрес) барои ахборот, мурсилот ва мукотибот замима карда мешаванд. Ба дастнависҳо бояд нишонҳои (адресҳои) электронӣ, рақами телефонҳо, ному насаб ва дараҷа ё унвони илмӣ муаллиф (муаллифон) замима карда шаванд. Дастхат бо имзои муаллиф (муаллифон) тасдиқ карда мешавад.

Истеъмол ва истифодаи калимаҳои ихтисора, номҳои ихтисоршуда манъ аст.

Шаклҳо ва тамсилаҳо (рамзҳо) бояд дар компютер чоп карда шуда бошанд. Аз аломатгузориҳои калонҳаҷм бояд худдорӣ карда шавад.

Истинодҳо ба адабиётҳои иқтибосшуда дар қавсайни мураббаъ дода мешаванд, масалан: [1], [1,3-5]. Рӯйхати адабиётҳои истифодашуда ба рӯйхати умумӣ (дар зери унвони “Адабиёт” ба тартибе, ки дар матн хотирнишон карда шуд, оварда мешавад ва ба тариқи зайл тартиб дода мешаванд:

Барои китоб: ному насаби муаллиф (муаллифон), номи пурраи китобҳо, ҷойи нашршуда, нашриёт, соли нашр, ҷилд ё соли чоп, миқдори умумии саҳифаҳо.

Барои нашрияҳои даврӣ: ному насаби муаллиф (муаллифон), номи нашрия, соли нашр, ҷилд, рақам, саҳифаҳои аввал ва охири мақолаҳо.

Пеш аз ҷойи нашрия хатак (тире) гузошта мешавад, байни ҷойи нашрия ва нашриёт - ду нукта (:), пеш аз соли нашр - аломати вергул (,), пеш аз номи маҷалла (журнал) хатак (тире) гузошта мешавад.

Истинод дар кори чопнашуда иҷозат дода намешавад.

Дастанависҳое, ки ба ҳайати таҳририя пешниҳод карда шудаанд, бояд роҳхати (направление) муассиса дошта бошанд, дар бораи имконияти чоп ҳулосаи коршиносро низ дошта бошанд. Ҳангоми иҷрои корҳо ба якҷанд муассисаҳо аз ҳар як муассиса ҳулосаҳои коршинос пешниҳод карда мешаванд. Ба мақола бояд тақризи тасдиқкардаи мутахассис замима шуда бошад.

Дастанависи мақолаҳо, ки мутобиқи ҳамаи талаботи дар боло зикршуда тартиб дода шудааст, ба ҳайати таҳририяи маҷалла дар намуди чопкардашуда пешниҳод карда мешавад. Ҳамчунин намунаи (варианти) электронии мақола (мақолаҳо) пешниҳод карда мешавад. Муаллифони аз дигар шаҳрҳои Ҷумҳурии Тоҷикистон, инчунин аз мамлакатҳои хориҷӣ ба нишонии электронии Институт мақолаи имзошударо дар шакли PDF ва дар шакли Word ирсол менамоянд. Ҳамаи ҳуҷҷатҳои ҳамроҳ фиристодашаванда, ки муассисаҳо ирсол намудаанд, ҳулосаи коршинос дар бораи имконияти нашр, тақризи тасдиқкардаи мутахассис низ дар шакли PDF фиристода мешавад.

Ҳайати таҳририя ҳуқуқ дорад дастанависро ихтисор намояд ва тағйироти таҳрирӣ ворид намояд, мақоларо барои нигоҳдорӣ тавсия намояд.

Дар ҳолати ба муаллиф (муаллифон) пас баргардонидани дастанависҳо барои бозкоркард санаи пешниҳод намудани дастанавис (дастанависҳо) аз тарафи ҳайати таҳририя матни коркарди ниҳой ҳисобида мешавад.

Дастанавис (дастанависҳо)-е, ки ба қоидаҳои зикршуда ҷавобгӯ набошанд, аз тарафи ҳайати таҳририя қабул намешаванд.

Дар ҳолати иҷро накардани талаботи дар боло номбаршуда маводҳои ирсолшуда рад карда шуда, пас баргардонида мешаванд.

Ҳангоми пас баргардонидани мақола аз тарафи ҳайати таҳририя ба муаллиф (муаллифон) як нусхаи дастанавис баргардонида мешавад ва ҳайати таҳририя ҳуқуқ дорад оид ба сабаби пас баргардонидани мавод ба баҳс рӯй наоварад.

Матни дастанависи фиристодашуда матни ниҳой мебошад, бояд бо диққат омода ва таҳия карда шуда бошад. Эътимоднок, бе ислоҳ ва аз тарафи муаллиф (муаллифон) им-

зо шуда бошад. Мақолаи дастачамъӣ (коллективӣ) бояд имзои ҳамаи муаллифнро дошта бошад.

Муҳлати охири пешниҳоди мақолаҳо барои нашр дар шумораи ҳар семоҳаи маҷалла - рӯзи якуми моҳи сеюми ҳар семоҳа муқаррар карда шудааст. Маводҳое, ки баъди санаи муқарраршуда пешниҳод шудаанд, барои дохил намудан ба шумораи баъдинаи маҷалла баррасӣ шуда метавонанд (дар ҳолате, ки онҳо ба талабот ҷавобгӯ бошанд).

Нишонаи ҳайати таҳрир: Ҷумҳурии Тоҷикистон, Душанбе, кӯчаи Айнӣ, 44, устои 101

Тел: 221-65-50, 900-09-75-77

E-mail: ied.tj@mail.ru

FOR AUTHORS' INFORMATION

The articles which contain a topical problem of modern economy of Tajikistan, social and demographic development and world economic development systems in whole are publishing in scientific edition "Economy of Tajikistan" of the Institute of Economy and Demography of the Academy of Sciences of the Republic of Tajikistan. These articles are expressing the results of research efforts of the Institute of Economy and Demography of the Academy of Sciences of the Republic of Tajikistan and core organizations.

Editorial board of publication asking for author's attention while preparing their article to the editorial board the necessity of complying with following rules.

1. The size of article have to be one printed sheet of computer text which also includes text, tables, bibliography, pictures, and text of abstract in Tajik, Russian and English languages.

2. An article must be prepared in MS Word office and 2 printed copies must to be passing to editorial board with separate files. (Typescript must to be printed through computer with 1,5 interval (the size of font- 14 point size) on the white paper with format of A4 (297x210 mm). Text must contain 28-30 lines, 60-64 symbols in a lines, left side should kept in 25 mm. All lists must be paginated.

3. Pictures, diagrams and photos should not to be like a picture. Repetition data in text, tables, and pictures are not allowed.

4. Tables are numbered in order of mentioning them in the text in Arabic numerals. The name of the table should follow the line below after its number.

5. In the upper right corner of the first page of the manuscript the section of science is indicated, in which the article will be placed, the UDC is indicated in the left corner of the page, then the initials and surname of the author (s) are in the center of the next line, and the title of the article under them. Between the title and the text, the name of the institution (s) in which the article is presented is printed. The text of the article is followed by an abstract in Russian. After annotation, a separate line lists the keywords. Further annotations are attached in Tajik and English languages (also indicating the author / authors and the title of the article in the appropriate languages), keywords (in the appropriate languages) and an e-mail address for correspondence. The manuscript should be accompanied by e-mail addresses, phone numbers, surname, first name, patronymic and scientific degrees of the author (s). The manuscript is certified with the signature / signatures of the author / authors.

6. Reduction of words, names is not allowed.

7. Formulas and symbols must be printed on the computer. Avoid cumbersome notation.

8. References to quoted literature are given in square brackets, for example: [1], [1,3-5]. The list of references is given in the general list (under the heading "Literature") in the order of the mention in the text and are formulated as follows:

For books: the surname and initials of the authors, the full title of the book, the place of publication, the publishing house, the year of publication, the volume or issue, the total number of pages.

For periodicals: surname and initials of the author, title of the publication, year of publication, volume, number, first and last pages of the article:

Before the place of publication is a dash, between the place of publication and the publisher a colon, before the year of publication is a comma, before the title of the magazine is a dash.

References to unpublished works are not allowed.

9. Manuscripts submitted to the editorial board should have the direction of the institution, an expert opinion on the possibility of publication. When performing work in several institutions, expert opinions are presented from each institution. The article must be accompanied by a certified review by a specialist.

10. Manuscripts of articles, drawn up according to all the above requirements, are submitted to the editorial board of the journal in a printed form. An electronic version of the article is also presented. Authors from other cities of the Republic of Tajikistan, as well as foreign countries, send the signed article in PDF format and in Word format to the Institute's electronic address. All accompanying documents - the direction of the institution, the expert opinion on the possibility of publication, the certified review of the specialist - are also sent in PDF format. The Editorial Board reserves the right to make reductions and editorial changes to manuscripts. Recommend articles to the deposit. In case of return to the author of the manuscript for finalization, the date of submission is considered the day of receipt of the final text by the editorial board. Manuscripts that do not comply with these rules are not accepted by the editorial board.

11. In the event that the above requirements are not fulfilled, the submitted materials are rejected.

12. In case of rejection of the article by the editorial staff, one copy of the manuscript is returned to the author, and the editors reserve the right not to conduct a discussion on the reasons for rejecting it.

The text of the manuscript is final, it must be carefully prepared, verified, without corrections and signed by the author (s). A collective article must have the signatures of all authors. The deadline for submission of articles for publication in the quarterly issue of the journal is the first day of the third month of each quarter. Materials submitted later than the established date can be considered for inclusion (if they meet the requirements) in the next issue of the journal.

Editorial address: Republic of Tajikistan, Dushanbe, Ayni Street #44, room 101

Tel: 2216750, 900097577,

E-mail: ied.tj@mail.ru

Технический редактор: З. А. Шералиев
Редактор русского языка: О.А. Лысых
Редактор таджикского языка: Г.Н. Бобохонова
Редактор английского языка: А.И. Субхонов

Адрес редакции: 734024, г. Душанбе, ул. Айни 44,
Институт экономики и демографии АН РТ
Индекс журнала в каталоге агентства «Таджик Печать»: 77634
Подписку можно осуществить непосредственно в редакции.
Тел.:(3772) 221-67-50, 93-504-85-89 Факс:(3772) 221-67-50.
E-mail: ied.tj@mail.ru

Точка зрения авторов статей может не отражать позицию Института экономики и демографии АН РТ и не совпадать с мнением Редакционной коллегии журнала. Перепечатка материалов из журнала «Экономика Таджикистана» может осуществляться только по согласованию с Редакционной коллегией и с обязательной ссылкой на журнал.

Отпечатано в типографии «Истиклол 2019»
Подписано в печать 25.07.2019.
Бумага офсетная. Формат 60x84/1/8. Печать офсетная.
Усл.печ. л.28.0 Тираж 300.
Цена свободная