

ЭКОНОМИКА ТАДЖИКИСТАНА



4.2019



ISSN2310-3957

ИҚТИСОДИЁТИ ТОҶИКИСТОН

**ЭКОНОМИКА
ТАДЖИКИСТАНА**

4.2019

**ДУШАНБЕ
2019**

Главный редактор:

Саидмуродов Л.Х. (член-корр. АН РТ д.э.н., профессор),

Редакционная коллегия:

Каюмов Н. К.- Почётный редактор (академик АН РТ),
Мирсаидов А.Б. (зам. глав. редактора, д.э.н., профессор),
Бабаджанов Р.М. (ответственный секретарь, к.э.н., доцент),
Бобоев О.Б. (д.э.н., профессор),
Джонмахмадов Ш.Б. (д.э.н., профессор),
Исламов С.И. (член-корр. АН РТ д.э.н., профессор),
Мухаббатов Х.М. (д.г.н., профессор),
Назаров Т.Н. (академик АН РТ),
Рахимов Р.К. (академик АН РТ),
Солехзода А. (к.э.н.),
Султонов З.С. (д.э.н., профессор),
Тошматов М.Н. (к.э.н., доцент),
Турсунова Г.Н. (д.э.н.),
Умаров Х.У. (д.э.н., профессор),
Усманова Т.Д. (д.э.н., профессор),
Хабибов С.Х. (д.э.н., профессор),
Хоналиев Н.Х. (д.э.н.).

Международный совет журнала:

Т.К. Койчуев (академик НАН Кыргызстана), А.К. Кошонов (академик НАН Казахстана), А.Г. Шеломенцев (д.э.н., профессор, Россия), Нуреев Р.М. (д.э.н., профессор, Россия), Цветков В. А. (д.э.н., профессор, член-корреспондент РАН, Россия), Пелях М. М. (Региональный Центр ПРООН, г. Стамбул, Турция)

Учредитель:

Институт экономики и демографии Академии наук Республики Таджикистан

Журнал «Экономика Таджикистана» включён в перечень ведущих рецензируемых журналов и изданий Высшей Аттестационной Комиссии (ВАК) Министерства образования и науки Российской Федерации от 23 июня 2016 г. Зарегистрирован в Министерстве культуры Республики Таджикистан. Свидетельство о регистрации № 0251/жр от 03 мая 2016 г.

МУНДАРИҶА

Паёми Президенти Ҷумҳурии Тоҷикистон, Пешвои миллат, мухтарам Эмомалӣ Раҳмон ба Маҷлиси Олӣ 26.12.2019, шаҳри Душанбе	9
---	---

НАЗАРИЯИ ИҚТИСОДӢ

1.	Раҳимов Р.К., Ишматова Д.А.	Ҳамбастагии рушди сармояи инсонӣ ва ҷисмонӣ дар рушди инноватсионии иқтисодиёти Ҷумҳурии Тоҷикистон	28
2.	Бабаджанов Р.М.	Сармояи инсонӣ ва унсурҳои инноватсионӣ барои чен кардани истифодаи он	36
3.	Муминова Ф.М.	Хушҳолии кӯдакон ҳамчун сармояи инсонӣ дар тоҷикистон: ҳолат ва афзалиятҳо	44
4.	Рауфӣ А.	Арзишмандии сармояи инсонӣ	61
5.	Қодиров Ш.Ш. Шукуллобекова Г. Я.	Дараҷаи маълумотнокӣ ҳамчун унсури сармояи инсонӣ ва таъсири он ба равандҳои демографӣ	67
6.	Алиджанов Д. А.	Рушди иқтисодии воридотивазкунанда ҳамчун асоси бартараф намудани оқибатҳои пастравии трансформатсионӣ дар иқтисодиёт	73
7.	Солеҳзода А.А., Қобилов Д.Б.	Нақши давлат дар ҳуччатҳои стратегии таъмини амнияти иқтисодии тоҷикистон	80
8.	Раҳимов Н. Қ	Тағйиротҳои сохторӣ дар иқтисодиёти Ҷумҳурии Тоҷикистон ва таъсири бахши хизматрасонӣ ба ҷараёни ташаққули модели рушди иқтисоди бозорӣ	86
9.	Ҳақимова М.Ф.	Санҷиши функсияи тақозо ба пул дар иқтисодиёти долларикардашудаи Ҷумҳурии Тоҷикистон: нигариши сохторӣ	96
10.	Боқиева У.Ҷ. Наҷмиддинов Ф.Н	Такмил додани шарикӣ давлатӣ-хусусӣ соҳибкорӣ дар соҳаи хизматрасонии Ҷумҳурии Тоҷикистон	106
11.	Ғафуров Ғ.С.	Такмили инструментҳои буҷетикунони ба натиҷа нигаронидашуда дар низоми бахши ҷамъиятии иқтисодиёт	111
12.	Бобоева Г.	Иқтисодиёти оила: моҳият, ҷой дар системаи иқтисодӣ ва хусусиятҳои фаъолияти он	115
13.	Ғатуллоев Ф.Ф.	Навтарин қуллаҳои идораи афзоиши бартарихҳои рақобатӣ аз ҳисоби апгрейдинги инноватсионӣ дар системаҳои иқтисодӣ	121

СОҲАҶО ВА КОМПЛЕКСҶОИ БАӢНИСОҶАВӢ

14.	Холов Б.К. Одинаев Ш.Т.	Ташкили кластери саноати масолеҳи сохтмонӣ дар Вилояти Хатлон	126
15.	Эшбеков Т.Ҷ., Асоев М.М.	Мукамалгардонии механизми идоракунии сандуқи сармоягузори ширкатҳои суғуртавӣ дар Ҷумҳурии Тоҷикистон	131
16.	Сафаров Б.Г. Наҷмиддинов М.А.	Масъалаҳои рушди ҷамъиятҳои саҳомии бо иштироки давлат	136

17.	Капустина Н.В., Фоменко Н.М., Кухар А. С., Ашӯров А.М.	Технологияи рақамӣ ва иқтисодиёти рақамӣ: ҷой ва нақши он дар стратегияи фаъолияти инноватсионии ширкатҳои роҳи оҳан	144
18.	Абдулҳаева Ш.Р.	Баъзе масоили ҷорисозии бучетикунони барномавӣ дар Ҷумҳурии Тоҷикистон	149
19.	Холматов М.М.	Ҷанбаҳои институтсионалии рушди иқтисодиёти рақамии Тоҷикистон	155
20.	Азизов Ш.С.	Мукамалсозии асосҳои ниҳодии таъмини амнияти озуқаворӣ Ҷумҳурии Тоҷикистон	165
21.	Собиров Б.С.	Самтҳои асосии ҳимоят ва дастгирии давлатии рушди саноати хӯрокворӣ Ҷумҳурии Тоҷикистон	174
22.	Аминов Ҳ.И.	Рушди фаъолияти соҳибкорӣ ва имкониятҳои содиротӣ дар Ҷумҳурии Тоҷикистон	179
23.	Солеҳзода А.М.	Масъалаҳои услуби арзбӣ ва нишондиҳандаи самаранокии маъмурикунонии андоз	188

ТАМОҶУЛҲОИ ИМРӯЗАИ БОЗОРИ МЕҲНАТӢ

24.	Исломов Х.С.	Хусусиятҳои парокандашавии оилаҳои тоҷикистон дар шароити муносибати бозоргонӣ	198
25.	Акилҷонов Ф.Ш.	Оиди алоқамандии даромадҳои меҳнатӣ ва шуғли аҳоли дар шароити муносибатҳои нави иқтисодӣ	202
26.	Алимов А.Л.	Муҳочирати беруна ва дохилаи аҳолии Тоҷикистон ва мушкилоти бозгашти муҳочирони меҳнатӣ	208
27.	Бабаев А.А., Маҳкамов П.	Вазъи муосири муҳочирати меҳнати шаҳрвандони хоричӣ дар Ҷумҳурии Тоҷикистон	220
28.	Кошонов М.Р Ҳалимхонов З.А.	Хусусиятҳои муҳочирати меҳнатӣ ва қобилияти донишҷӯёни муассисаҳои олии таълимӣ	226
29.	Юсуфбеков Ю.Р.	Муҳимияти рушди салоҳиятноки дар байни муҳочирони меҳнати тоҷик	232
30.	Гуфрон Д.Н.	Захираҳои меҳнатӣ – омили асосии инкишофи соҳаҳои меҳнатталаби саноат	241
31.	Бабаджанов Р.М., Васиев Ф.М.	Таҷрибаи берунаи танзими бозори меҳнат ва татбиқи он дар шароити муосири рушди иқтисодиёти Тоҷикистон	245

ИҚТИСОДИЁТИ ҶАҲОН

32.	Шералиев А.А.	Муваффақиятҳо, масъалаҳои ташаккулёбӣ ва пешомадҳои рушди гузаргоҳҳои байналхалқии нақлиёти Ҷумҳурии Тоҷикистон	250
-----	---------------	---	-----

СОДЕРЖАНИЕ

Послание Президента Республики Таджикистан, Лидера нации уважаемого Эмомали Рахмона Маджлиси Оли 26.12.2019, город Душанбе	9
--	---

ЭКОНОМИЧЕСКАЯ ТЕОРИЯ

1.	Рахимов Р.К., Ишматова Д.А.	Взаимосвязь развития человеческого и физического капиталов в инновационном развитии экономики Республики Таджикистан	28
2.	Бабаджанов Р.М.	Человеческий капитал и инновационные подходы к измерению его использования	36
3.	Муминова Ф.М.	Дети как человеческий капитал Таджикистана: состояние и перспективы	44
4.	Рауфи А.	Ценность человеческого капитала	61
5.	Кодиров Ш.Ш. Шукуллобекова Г. Я.	Уровень образования, как элемент человеческого капитала и его влияние на демографические процессы	67
6.	Алиджанов Дж.А.	Импортозамещающий экономический рост как основа преодоления последствий трансформационного спада в экономике	73
7.	Солехзода А.А., Кабиллов Д.Б.	Роль государства в стратегических документах обеспечения экономической безопасности Таджикистана	80
8.	Рахимов Н.К.	Структурные сдвиги в экономике Республики Таджикистан и влияние сферы услуг на процесс становления рыночной экономической модели развития	86
9.	Хакимова М.Ф.	Оценка функции спроса на деньги в долларизованной экономике Республики Таджикистан: структурный подход	96
10.	Бакиева У.Д. Наджмиддинов Ф.Н.	Совершенствование государственно-частного партнерства для реализации стратегических целей развития Республики Таджикистан	106
11.	Гафуров Г.С.	Совершенствование инструментов бюджетного планирования, ориентированного на результат в общественном секторе экономики	111
12.	Бабаева Г.	Семейная экономика: сущность, место в экономической системе и особенности ее функционирования	115
13.	Фатуллоев Ф.Ф.	Новейшие горизонты управления конкурентными преимуществами за счёт инновационного апгрейдинга экономических систем	121

ОТРАСЛИ И МЕЖОТРАСЛЕВЫЕ КОМПЛЕКСЫ

14.	Холов Б.К. Одинаев Ш.Т.	Создание промышленного кластера строительных материалов в Хатлонской области	126
15.	Эшбеков Т.Х., Асоев М.М.	Совершенствование механизма управления инвестиционным портфелем страховых компаний в Республике Таджикистан	131
16.	Сафаров Б.Г. Нажмиддинов М.А.	Вопросы развития акционерных обществ, созданных с участием государства	136

17.	Капустина Н.В., Фоменко Н.М., Кухар А. С., Ашуров А.М.	Цифровые технологии и цифровая экономика: место и роль в инновационной стратегии деятельности железнодорожных компаний	144
18.	Абдулхаева Ш.Р.	Некоторые вопросы внедрения программного бюджетирования в Республике Таджикистан	149
19.	Холматов М.М.	Институциональные аспекты развития цифровой экономики Таджикистана	155
20.	Азизов Ш.С.	Совершенствование институциональных основ обеспечения продовольственной безопасности Республики Таджикистан	165
21.	Собиров Б.С.	Основные направления защиты и поддержки развития пищевой промышленности Республики Таджикистан	174
22.	Аминов Х.И.	Развитие производственного предпринимательства и экспортного потенциала Республики Таджикистан	179
23.	Солехзода А.М.	К вопросу методики оценки и критерии эффективности налогового администрирования	188

СОВРЕМЕННЫЕ ТЕНДЕНЦИИ РЫНКА ТРУДА

24.	Исломов Х.С.	Особенности разводимости семей в Таджикистане в условиях рыночных отношений	198
25.	Акилджанов Ф.Ш.	О взаимосвязи трудовых доходов и занятости населения в условиях новых экономических отношений	202
26.	Алимов А.Л.	Внешняя и внутренняя миграция населения Таджикистана и проблемы возвращающихся трудовых мигрантов	208
27.	Бабаев А.А., Махкамов П.	Современная ситуация с трудовой миграцией иностранных граждан в Республику Таджикистан	220
28.	Кошонова М.Р. Халимханов З.А.	Особенности трудовой миграции и мобильность студентов высших учебных заведений	226
29.	Юсуфбеков Ю.Р.	Важность развития финансовой компетентности в среде таджикских трудовых мигрантов	232
30.	Гуфронов Д.Н.	Трудовые ресурсы – основной фактор в развитии трудоёмких отраслей промышленности	241
31.	Бабаджанов Р.М., Васиев Ф.М.	Зарубежный опыт регулирования рынка труда и его внедрение в современных условиях развития экономики Таджикистана	245

МИРОВАЯ ЭКОНОМИКА

32.	Шералиев А.А.	Достижения, проблемы формирования и перспективы развития международных транспортных коридоров в Республике Таджикистан	250
-----	---------------	--	-----

CONTENT

Address by the President of the Republic of Tajikistan to the Parliament of the Republic of Tajikistan 26.12.2019, Dushanbe city	9
--	---

ECONOMIC THEORY

1.	Rahimov R.K., Ishmatova D.A.	The relationship between human development and physical capitals in innovation development of economy of the Republic of Tajikistan	28
2.	Babajanov R.M.	Human capital and innovative approaches to measuring its use	36
3.	Muminova F.M.	Children as a human capital of Tajikistan: condition and prospects	44
4.	Raufi A.	The value of human capital	61
5.	Qodirov Sh. Sh. Shukullobekova G.Y.	The level of education as an element of human capital and its impact on demographic processes	67
6.	Alidzhanov J.A.	Import substituting economic growth as the basis for vercoming the consequences of the transformation decline in the economy	73
7.	Solehzoda A.A., Kabilov D.B.	Role of the state in strategic documents for ensuring economic security of Tajikistan	80
8.	Rakhimov N. K.	Structural changes in the economy of the Republic of Tajikistan and the impact of services sector on the process of formation of market model of economic development	86
9.	Khakimova M.F.	The estimation of money demand function in dollarized economy of the Republic of Tajikistan: structural approach	96
10.	Bakiyeva U.D. Najmiddinov F.N.	Improvement of state-private partnership for the implementation of strategic goals of development of the Republic of Tajikistan	106
11.	Gafurov G.S.	Improvement of budget planning tools oriented on results in the public economic sector	111
12.	Boboeva G.	Family economy: essence, place in the economic system, features of functioning	115
13.	Fatulloev F. F.	The latest management horizons to increase competitive advantages through innovative upgrading of economic systems	121

BRANCHES AND INTERBRANCH COMPLEXES

14.	Kholov B. K. Odinaev Sh T.	Creation of industrial cluster for building materials in Khatlon of Area	126
15.	Eshbekov T.H. Asoev M.M.	Perfection of management investment portfolio of insurance companies mechanism in the Republic of Tajikistan	131
16.	Safarov B.G. Nazhmiddinov M.A	Issues of development of joint-stock companies created with the participation of the state	136
17.	Kapustina N.V., Fomenko N.M., Kukhar A.S., Ashurov A.M.	Digital technologies and digital economy: the place and role in the innovation strategy of activity of railway companies	144
18.	Abdul Khaeva Sh.R.	Some issues of implementation of software budgeting in the Republic of Tajikistan	149

19.	Kholmatov M.M.	Institutional aspects of digital economy development in Tajikistan	155
20.	Azizov Sh. S.	Improving of institutional bases for ensuring food security of the Republic of Tajikistan	165
21.	Sobirov B.S.	Main directions of protection and support for the development of the food industries of the Republic of Tajikistan	174
22.	Aminov KH.I.	Development of production entrepreneurship and export potential of the Republic of Tajikistan	179
23.	Solekhzoda A.M.	To the question of methods for estimation and criteria of effectiveness of tax administration	188

CURRENT LABOR MARKET TRENDS

24.	Islomov H.S.	Peculiarities of divorce of families of Tajikistan in market economy condition	198
25.	Akiljonov F. Sh.	Relationship of labor incomes and population employment under the conditions of new economic relations	202
26.	Alimov A.L	External and internal migration of the population of Tajikistan and the problems of returned labor migrants	208
27.	Babaev A.A, Makhkamov P.	Modern situation of labor migration of foreign citizen in the Republic of Tajikistan	220
28.	Koshonova M.R. Khalimchanov Z.A.	Features of labor migration and mobility of students of higher educational institutions	226
29.	Yusufbekov Yu. R.	The importance of developing financial competence in tajik labour migrants' environment	232
30.	Gufonov D.N.	Labour force – principal factor of labour-intensive fields of industry	241
31.	Babajanov R.M., Vasiev F.M.	Foreign experience of labor market regulation and its implementation in modern conditions of development of the economy of Tajikistan	245

WORLD ECONOMY

32.	Sheraliev A.A.	Achievements, problems of formation and perspective of international transport corridors development in the Republic of Tajikistan	250
-----	----------------	--	-----

**Послание Президента Республики Таджикистан,
Лидера нации уважаемого Эмомали Рахмона Маджлиси Оли
26.12.2019 13:02, город Душанбе**



**Уважаемые члены Маджлиси милли и
депутаты Маджлиси намоёндагон!
Дорогие соотечественники!**

Уходящий год в истории независимого Таджикистана благодаря достижениям народа запечатлелся в качестве еще одного плодотворного и успешного года.

Реализация мер, намеченных в рамках «Национальной стратегии развития Республики Таджикистан на период до 2030 года» и «Среднесрочной программы развития Республики Таджикистан на 2016-2020 годы» создали условия для того, чтобы мы проделали устойчивые шаги в направлении достижения высшей цели, то есть повышения уровня и улучшения качества жизни славного народа Таджикистана.

В 2019 году темпы роста реального валового внутреннего продукта составили 7,5 процента. Этот показатель был обеспечен за счет роста реального объема производства промышленной продукции на 13,4 процента, сельскохозяйственной продукции на 7,1 процента, торгового оборота на 8 процентов и платных услуг на 1,6 процента.

За последние 7 лет рост экономики страны ежегодно обеспечивался в среднем на уровне 7 процентов, а объем валового внутреннего продукта возрос с 45,6 миллиарда сомони 2013 года до 78 миллиардов в 2019 году.

Общий объем доходной части бюджета в этот период с 12 миллиардов сомони 2013

года достиг 23 миллиардов сомони в 2019 году.

За прошедшие годы денежные доходы населения увеличились в более чем 2 раза, а средняя заработная плата одного работника на 2,4 раза.

Остаток сбережений в банковской системе страны в 2019 году составил 9,5 миллиарда сомони, и за последние 7 лет увеличился на 45 процентов.

Уровень бедности снизился до 27,5 процента, а средняя продолжительность жизни повысилась до 75 лет.

Вместе с тем, согласно данным, в период независимости общий показатель смертности снизился почти в 2 раза, в том числе смертность детей до пяти лет в 3,2 раза.

В этот период население Таджикистана возросло с 5,5 миллионов почти до 9 с половиной миллионов человек, то есть на 70 процентов.

Доля частного сектора в валовом внутреннем продукте в 2013 году составляла 54 процента, а в 2019 году этот показатель достиг 70 процентов.

Правительству страны поручается в дальнейшем придавать первостепенное значение качественным аспектам роста национальной экономики, укреплению человеческого потенциала, организации производства конечной продукции путем широкого использования современной технологии и внедрения инноваций, повышению экономической активности населения, совершенствованию системы поддержки предпринимательства и инвестирования и расширению цифровой экономики.

В условиях усиления торговой конкуренции между странами мы обязаны принять необходимые меры в направлении прогнозирования угроз и уменьшения их влияния на национальную экономику, а также повышению конкурентоспособности отечественного производства.

В этой связи Правительству страны поручается принять необходимые меры для доведения объема валового внутреннего продукта в 2020 году до 87,4 миллиарда со-

мони, а темпы его роста обеспечить на уровне 7,8 процента и обеспечения доходной части бюджета в объеме 26 миллиардов сомони.

Правительству также необходимо в течение 7 грядущих лет обеспечить темпы реального роста валового внутреннего продукта в год на 7-8 процентов, увеличив его объем на более чем 1,8 раза и на душу населения на 1,7 раза, и осуществить утвержденные планы по доведению до 45 процентов доли среднего класса населения и снижению уровня бедности до 18 процентов.

Сейчас мы находимся на стадии завершения первого этапа «Национальной стратегии Республики Таджикистан на период до 2030 года» и начала её второго этапа.

В связи с этим Правительству страны поручается до конца 2020 года разработать и принять среднесрочную программу развития на 2021-2025 годы.

Правительству страны также поручается с целью скорейшего внедрения цифровых технологий в социально-экономических сферах, как я подчеркивал в прошлогоднем Послании, разработать и осуществить концепцию цифровой экономики и на её основе среднесрочную программу ее развития.

В условиях рыночной экономики и цифровизации управленческой и производственной деятельности, государственные органы должны реализовывать единую экономическую политику только с использованием современных механизмов, методов и способов регулирования.

На встрече, которую я проводил с работниками финансовых, налоговых, таможенных, инвестиционных и банковских органов, было дано поручение разработать Налоговый кодекс в новой редакции.

Ответственным лицам необходимо при его разработке принять во внимание необходимость стимулирования отечественных производителей, упрощения налогового администрирования и улучшения инвестиционного климата.

Мы должны уделять серьезное внимание развитию частного сектора и создать единую правовую основу для всех участников экономической деятельности, независимо от форм их собственности.

Для защиты и поддержки предпринимательской деятельности и привлечения капитала за последние 3 года Правительством страны дополнительно были введены 30 видов льгот и преференций для отраслей легкой промышленности, сельского хозяйства, фармацевтики, птицеводства, животноводства, туризма и других приоритетных секторов.

Объем введенных льгот только в 2016-2018 годах составил в общем более 15 миллиардов сомони, что является вкладом Правительства страны в развитие предпринимательства в производственной и экономической сферах.

Вдобавок к этому на основе осуществленных реформ Правительства страны за последние 3 года количество проверок деятельности хозяйственных субъектов уменьшилось в 6 раз.

Если в 2016 году количество таких проверок составило 300 тысяч, то в этом году это количество составило 48 тысяч.

Наша цель от совершенствования законодательства, которая направлена на поддержку и развитие частного сектора, в особенности производства конечной продукции, является внедрение совершенной системы налогообложения, упрощение выдачи лицензий и сокращение их количества, модернизация порядка предоставления государственных услуг и налаживание мер стимулирования.

Правительству и парламенту страны необходимо при обсуждении и совершенствовании законодательства, в особенности Налогового кодекса в новой редакции придавать этим вопросам первостепенное значение.

Правительство Таджикистана уделяет особое внимание вопросу инвестирования сфер экономики как основного средства ускоренной индустриализации, и осуществляет конкретные меры в направлении улучшения инвестиционного климата и большего привлечения прямых зарубежных инвестиций.

В 2013-2019 годах в различные сферы нашей экономики поступило 57,3 миллиарда сомони зарубежных инвестиций, почти 30 миллиарда из которых составляют прямые инвестиции.

В соответствии с принятыми документами объем привлечения частного капитала

должен увеличиваться и в 2020 году его доля в валовом внутреннем продукте должна быть доведена до 10 процентов.

Для реализации приоритетов, определенных в программах, в течение в 2013-2019 годов были реализованы более 80 государственных инвестиционных проектов, и в экономику страны было направлено государственных инвестиций на более чем 13,2 миллиарда сомони.

В настоящее время в стране реализуются 66 государственных инвестиционных проектов, и общая их сумма составляет 32,4 миллиарда сомони.

В 2020 году начнется реализация еще 23-х новых государственных инвестиционных проектов на сумму 3,8 миллиарда сомони.

Государственному комитету по инвестициям и управлению государственным имуществом, министерствам и ведомствам, руководству областей, городов и районов необходимо с использованием экономических ресурсов и возможностей страны активизировать свою деятельность для улучшения инвестиционного и предпринимательского климата и использования различных методов стимулирования.

Также им необходимо укрепить сотрудничество с отечественными и зарубежными компаниями для привлечения прямого зарубежного капитала с целью создания малых и средних производственных предприятий, в особенности в сферах легкой и пищевой промышленности.

Правительству страны поручается с целью поддержки малого и среднего предпринимательства, особенно, в производственных сферах и отечественных экспортеров, а также выполнения задач Фонда поддержки предпринимательства образовывать банк.

Вместе с тем необходимо ежегодно увеличивать выделение средств из государственного бюджета для плодотворной кредитной деятельности этого банка.

В ближайшем будущем государственная политика в сферах торговли и услуг должна проводиться по трем направлениям – стимулированию экспорта, обеспечению диверсификации экспортоориентированного производства и упрощению торговых процедур.

В связи с этим, Министерству экономического развития и торговли, Таможенной

службе, Агентству по экспорту, Торгово-промышленной палате страны необходимо ускорить работы по реализации единого окна экспортно-импортных и транзитных операций, и осуществить практические меры по вопросу вхождения в общую систему преференций и использования «зелёных коридоров».

Хотя в структуре экспорта товары и продукции, производимые предприятиями страны составляют 450 наименований, и доля экспорта во внешнеторговом обороте увеличилась с 18,9 процента в 2013 году до 27,4 в 2019 году, это еще не может нас удовлетворить. То есть темпы роста всё еще остаются низкими.

В этот период увеличился объем экспорта цемента, хлопковых нитей, руд и концентратов, ковров, гипсового картона и других, но по различным причинам уменьшился объем экспорта первичного алюминия, хлопкового волокна, консервов, фруктов и овощей, коконов и табачной продукции.

Правительство страны обязано в последующие годы направлять все ресурсы на повышение экспортного потенциала страны, увеличение доли конечной промышленной продукции в общем объеме экспорта и устранение существующих административных барьеров.

Одним из требующих решения вопросов для развития экспорта является недостаточное продвижение продукции отечественного производства и участие в международных выставках, что требует от ответственных лиц, в том числе Торгово-промышленной палаты активизации деятельности в этом направлении.

С этой целью и для доступа к информации относительно перечня экспортной продукции и названий производственных предприятий необходимо совершенствовать торговый портал Таджикистана, а промышленные предприятия должны создавать свои интернет-сайты для рекламирования продукции и нахождения зарубежных партнеров.

Министерству промышленности и новых технологий необходимо с использованием международного опыта и с целью представления отечественной продукции регулярно публиковать необходимые данные с названиями предприятий, перечня

экспортной продукции и другую необходимую информацию.

Сегодня за рубежом возможность получения достаточной информации о промышленных предприятиях и экологически чистой продукции Таджикистана ограничена.

Самым эффективным путем представления и продвижения промышленной продукции является интернет сайты предприятий. Другим путем продвижения продукции является участие в международных выставках промышленной продукции в зарубежных странах. Другими словами нужно воспользоваться всеми возможными средствами.

В связи с этим, Министерству экономического развития и торговли, Агентству по экспорту и Торгово-промышленной палате поручается разработать и представить на рассмотрение Правительству страны программу развития экспорта на 2021-2025 годы.

Вместе с тем, следует отметить, что вопрос доступа предпринимателей, в особенности товаропроизводителей к долгосрочным и сравнительно дешевым финансовым ресурсам все еще остается нерешенным.

Банковская система должна способствовать развитию реальных сфер экономики, активизации частного сектора и внешнеторгового оборота, и тем самым быть основным источником финансовой поддержки реализации государственных задач.

Поэтому Национальному банку поручается принять необходимые меры с целью определения причин низкого уровня привлечения внутреннего и зарубежного капитала для организации новых банков и уменьшения стоимости уставного капитала действующих банков, и направить денежно-кредитную политику на устойчивое развитие экономики и увеличение экспорта.

Национальному банку Таджикистана вместе с Государственным сберегательным банком Республики Таджикистан «Амонатбанк» необходимо принять неотложные меры для ощутимого увеличения объема кредитов и снижения его процентной ставки для производственных сфер.

Национальный банк обязан вместе с соответствующими государственными органами принять конкретные меры для сохра-

нения уровня инфляции в предусмотренных рамках.

Также необходимо принять меры с целью учреждения представительств отдельных банков стран-партнеров для обеспечения лучших условий для деятельности производственных предприятий с капиталом партнеров.

Уважаемые депутаты!

Ускоренную индустриализацию мы приняли четвертой стратегической целью страны, ибо развитие промышленности создает основу для обеспечения устойчивости экономики, созданию новых рабочих мест, увеличению экспортного потенциала страны и ее конкурентоспособности.

В результате принятых мер в течение 7 последних лет объем производства промышленной продукции увеличился в почти 3 раза (с 10 миллиардов сомони в 2013 году до 27,5 миллиарда в 2019 году), а доля сферы в валовом внутреннем продукте страны увеличилась на 5,1 процентных пункта (соответственно с 12,6 процента до 17,7 процента).

Но показатели сферы еще недостаточны для качественной реализации принятых программ, а работы в направлении повышения конкурентоспособности производимой отечественной продукции, реализации политики поддержки экспорта и импортозамещения остаются неудовлетворительными.

В связи с этим, руководству министерств промышленности и новых технологий, экономического развития и торговли, сельского хозяйства, иностранных дел, Государственного комитета по инвестициям и управлению государственным имуществом, Комитета по местному развитию и Агентства по экспорту необходимо вместе с руководителями областей, городов и районов принять необходимые меры для выбора регионов в соответствии с цепочкой «сырье - производство конечной продукции - нахождение рынка продажи».

Государственному комитету по инвестициям и управлению государственным имуществом, Агентству по экспорту вместе с руководителями областей, городов и районов необходимо принимать регулярные меры для повышения навыков предпринимателей в направлении подготовки бизнес планов.

С целью разработки инвестиционных проектов на базе отечественного сырья и их представления инвесторам необходимо при Государственном унитарном предприятии «Таджинвест» Государственного комитета по инвестициям и управлению государственным имуществом на договорной основе создать отдельную единицу с привлечением отечественных и зарубежных специалистов.

Усилиями Правительства страны за 5 последних лет с зарубежными и отечественными инвестиционными компаниями было подписано 14 инвестиционных соглашений для привлечения прямых инвестиций на сумму более 14 миллиардов сомони, при реализации которых будет создано 20 новых производственных предприятий.

В настоящее время в сфере энергетики реализуются 12 государственных инвестиционных проектов на общую сумму 16,1 миллиардов сомони.

В рамках этих проектов мы сдали в эксплуатацию 2 агрегата Рогунской гидроэлектростанции.

В 2019 году началась реконструкция Нурекской и Кайраккумской гидроэлектростанций на сумму 5,5 миллиардов сомони, а реализация такого проекта продолжается на гидроэлектростанции «Сарбанд» на сумму 1,3 миллиарда сомони.

Реконструкция гидроэлектростанции «Сарбанд» завершится в начале 2021 года, в результате чего её мощность возрастет почти на 45 мегаватт.

В настоящее время ускоренными темпами продолжают работы для начала строительства гидроэлектростанции «Себзор» в Рошткалинском районе Горно-Бадахшанской автономной области.

С этой целью Правительство направит более 470 миллионов сомони государственных инвестиций, и мы намерены сдать в эксплуатацию этот важный объект в 2022 году.

Осуществление проектов в сфере энергетики позволило в течение 7 последних лет, то есть 2013-2019 годов, увеличить объем производства электроэнергии на 1,3 раза (от 16 миллиардов до более 20 миллиардов киловатт часов).

В связи с этим вопросом, Правительству страны необходимо принять неотложные

меры для эффективного и экономного использования электроэнергии посредством использования энергосберегающих технологий, создания новых электрических мощностей и сетей, реконструкции и восстановления действующих сетей, внедрения современной системы контроля и учета, уменьшения потери электроэнергии.

Создание транспортной инфраструктуры очень важно для превращения Таджикистана в транзитную страну и упрощения экспорта отечественной продукции.

В настоящее время в сфере транспорта реализуются 11 государственных инвестиционных проектов на общую сумму более чем 8,5 миллиардов сомони.

В 2020 году начнется реализация проектов по реконструкции и строительству участка Обигарм – Нурабад автомагистрали Вахдат – Карамык (то есть Ляхша) на сумму 3,5 миллиарда сомони, автомобильной дороги Калаихумб – Вандж с проектной стоимостью 2,2 миллиарда сомони, Хулбук – Темурмалик на сумму 200 миллионов сомони и строительство седьмого моста на реке Пяндж между Таджикистаном и Исламской Республикой Афганистан в местности Кокул и автомобильной дороги, протяженностью 18 километров на сумму 70 миллионов сомони.

В настоящее время продолжается реконструкция и строительство автомобильных дорог Душанбе – Бохтар, Худжанд – Исфара, Куляб – Шамсиддин Шохин, Шкев – Калаихумб, Куляб – Муминабад с проектной стоимостью более чем 4 миллиарда сомони, которые будут сданы в эксплуатацию до празднования 30-летия Государственной независимости страны.

Министерству транспорта поручается вместе с Государственным комитетом по инвестициям и управлению государственным имуществом принять необходимые меры для нахождения инвестиционных средств по созданию противоблашинных галерей на уязвимых участках автомобильной дороги Душанбе – Чанок и улучшению возможностей туннеля «Истиклол».

Также Министерству транспорта поручается активизировать работы в направлении разработки проектов по реконструкции и обновлению автомобильных дорог Худжанд – Канибадам, Бохтар – Дангара –

Куляб, Бохтар – Носири Хусрав и других дорог и путей.

Следует отметить, что только за 3 последних года в соответствии с планом работ по благоустройству для достойного празднования 30-летия Государственной независимости, в городах и районах страны за счет предпринимателей, меценатов и населения построены и отремонтированы 1450 километров дорог республиканского и местного значения и 108 мостов.

В настоящее время созидательные работы, свидетельствующие о высокой активности населения во имя благоустройства нашей любимой Родины, устойчиво продолжаются.

Например, Бабаджанов Мухиб – 80-летний житель Раштского района в прошлом году со своими сыновьями отремонтировал 42 километра дорог, а в этом году 16 километров, также построил спортивный зал, мост, скважины и 4 дома для инвалидов и малообеспеченных семей, а сейчас проводит водопроводную линию протяженностью 10 километров.

Отечественный предприниматель Абдухалил Гуломов в районе Фирдавси города Душанбе начал строительство школы на сумму более чем 35 миллионов сомони на 2400 посадочных мест в одну смену.

Годом раньше этим же предпринимателем в селении Шахристон района Рудаки было построено и сдано в эксплуатацию современное здание общеобразовательного учреждения на 1280 посадочных мест на сумму 21 миллион сомони.

При поддержке этого же предпринимателя в городе Кулябе строится общеобразовательное учреждение на 2500 посадочных мест на сумму 35 миллионов сомони, которое будет сдано в 2021 году, то есть накануне празднования 30-летия Государственной независимости.

Создание в течение 2-3-х лет одним предпринимателем мест для учебы и хороших условий для 6200 учащихся заслуживает похвалу и признания.

В этом направлении активность проявляют также руководители производственных компаний.

Компанией «Чунгтсай Мохир цемент» в районе Сино города Душанбе начато строительство школы на 2400 посадочных мест на сумму 45 миллионов сомони, которая

будет сдана в эксплуатацию накануне празднования 30-летия Государственной независимости.

Компания «Чунгтсай Мохир цемент» в 2016 году построила и сдала в эксплуатацию в джамоате Дахана Яванского района общеобразовательную школу для 640 учеников на сумму 13 миллионов сомони.

В целом эта компания создала почти тысячу постоянных рабочих мест.

Подобные начинания и инициативы, которые осуществляются сотнями предпринимателями и благодетелями, достойны похвалы, поддержки и подражания. Воистину, священная задача каждого из нас заключается в том, чтобы прилагать усилия во имя дальнейшего развития нашего дорогого Таджикистана и создания достойных условий жизни для каждого жителя страны.

В соответствии с планами по благоустройству и созиданию в городах и районах весьма заметно развитие сферы строительства.

Строительство является одной из важных социально-экономических сфер, отражателем развития страны, уровня и качества жизни народа.

С целью развития деятельности в сфере архитектуры, градостроительства и строительства усовершенствованы нормативно-правовые акты отрасли.

Только за последние 7 лет введены основные фонды на сумму более чем 37 миллиардов сомони, построены почти 8 миллионов квадратных метров жилья и сданы в эксплуатацию другие объекты.

В период независимости с учетом роста населения страны и с целью решения социальных проблем народа было распределено 135 тысяч гектаров земли для создания жилых домов.

Относительно этого вопроса подчеркиваю, что при строительстве жилых и других объектов необходимо соблюдать искусство проектирования и строительства (зодчество) и стремиться делать лучше и краше наши города и селения.

В связи с этим Комитету по архитектуре и строительству, местным исполнительным органам государственной власти и другим соответствующим органам при разработке планов поселков городского типа и села, планировании социальных, туристических и других объектов необходимо реше-

тельно соблюдать правила и нормы градостроительства и строительства, обеспечивать широкое применение традиций и элементов национальной архитектуры.

Также ответственным лицам необходимо принимать дополнительные меры для обеспечения развития сферы строительства с целью приведения в соответствие с современными стандартами качества строящихся объектов и подготовку высококвалифицированных кадров в сфере архитектуры в стране и за ее пределами.

Пользуясь, случаем, выражаю свою благодарность всему славному народу Таджикистана, в том числе предпринимателям, меценатам, людям щедрой души за проделанные до сегодняшнего дня работы по благоустройству.

Обращаясь к жителям страны, призываю до празднования 30-летия Государственной независимости нашего дорогого Таджикистана каждой семье придавать серьезное значение вопросу реконструкции и обновлению, чистоты и благоустройства мест проживания, улиц и проспектов всех населенных пунктов.

Мы должны отметить этот наш благословенный праздник в более лучших чем сегодня условиях и с высокими достижениями.

Дороги соотечественники!

Генеральная Ассамблея Организации Объединенных Наций, одоблив и поддержав четвертую инициативу Таджикистана, осуществляет ряд программ в странах, в которых ощущается большая нехватка воды.

На этом фоне и мы, как авангард этого большого дела, завершили в Таджикистане ряд работ в рамках «Программы реформы водного сектора в Республике Таджикистан на 2016-2025 годы» с целью обеспечения населения качественной питьевой водой.

В направлении обеспечения населения качественной питьевой водой и орошения сельхозугодий в сотрудничестве с партнерами по развитию в настоящее время реализуются 52 инвестиционных проекта на сумму 7,8 миллиарда сомони.

До сегодняшнего дня в 23-х городах и районах страны, в том числе во многих городах и районах Согдийской области, завершена реализация государственных инвестиционных проектов по водоснабжению

на сумму 1,5 миллиарда сомони и продолжается осуществления 9 других проектов также на сумму 1,5 миллиарда сомони.

В результате этого сегодня в городах Душанбе, Худжанд, Вахдат, Гиссар, районах Пяндж и Мир Сайид Али Хамадони проблема обеспечения населения качественной питьевой водой в основном решена.

Но качество выполнения работ в рамках государственных инвестиционных проектов и уровень обеспечения жителей ряда городов и районов страны питьевой водой еще не может нас удовлетворить.

Несмотря на то, что Таджикистан богата водными ресурсами, в сегодняшних условиях и с учетом интересов будущих поколений мы должны широко внедрять методы эффективного и экономного использования воды и бережного отношения к водным ресурсам.

В нынешних условиях, когда большинство стран мира озабочены последствиями изменения климата, нашим ученым необходимо уделять больше внимания этому глобальному вопросу.

Академии наук необходимо в сотрудничестве с учеными других стран проводить исследования в направлении последствий изменения климата и презентовать достижения страны в этом направлении.

Разъяснение за пределами страны значимости инициатив Таджикистана в сфере воды является, прежде всего, задачей ученых страны.

В Таджикистане производство 98 процентов электроэнергии приходится на гидроэнергетику.

Поэтому, наша страна за счет выброса парниковых газов занимает в мире 135 место, что является ценным вкладом Таджикистана в решении глобальных проблем.

Это означает, что в масштабе региона объем выбросов парниковых газов в Таджикистане на каждого человека самый малый, и это является нашим вкладом в улучшение экологической ситуации региона и планеты. Широкое использование возобновляемых источников энергии, больше всего гидроэнергетики, способствует нам достигать такие результаты.

Напомню, что широкое использование возобновляемых источников энергии, в особенности водных ресурсов, считается

одним из основных источников выработки «зеленой энергии» и развития «зеленой экономики».

С полной сдачей Рогунской гидроэлектростанции появится возможность для того, чтобы Таджикистан в мировом масштабе вошел в первую тройку стран, вырабатывающих «зеленую энергию».

На территории Таджикистана существуют 13 тысяч больших и малых ледников, в том числе самый протяженный и крупнейший, находящийся на суше ледник имени Федченко, длина которого составляет 76 километров, а площадь ледников в целом составляет 6 процентов от общей территории страны.

За последние 40 лет под влиянием потепления климата более тысячи ледников растаяли и полностью исчезли.

Нынешняя ситуация ледников требует принятия совместно с международными и региональными структурами мер, в том числе в направлении организации экспедиций по исследованию ледников.

В последующие годы увеличится отрицательное влияние изменения климата на сельскохозяйственную отрасль.

Ежегодное увеличение площадей неиспользуемых земель, опустынивание, маловодье и засухи становятся причинами все большего снижения урожайности сельскохозяйственных культур.

Нам необходимо регулярно принимать меры по соблюдению высокой культуры земледелия, экономному расходу воды для орошения земель, использованию берегающих технологий в сфере сельского хозяйства и защите водных ресурсов.

До сегодняшнего дня для освоения новых орошаемых земель, восстановления вышедших из сельхозоборота земель и развития сферы сельского хозяйства в различных регионах страны осуществлены 12 государственных инвестиционных проектов в объеме почти 2 миллиардов сомони и в настоящее время продолжается реализация таких проектов на общую сумму 665 миллионов сомони.

Несмотря на это ежегодно более 40 тысяч гектаров земель остаются в неудовлетворительном мелиоративном состоянии.

Министерству сельского хозяйства, Агентству мелиорации и ирригации и местным исполнительным органам госу-

дарственной власти необходимо обеспечить эффективное использование возможностей и ресурсов для ввода в сельхозоборот бросовых земель, освоения новых и предотвращения их засоления.

Руководители областей, городов и районов обязаны вместе с Министерством сельского хозяйства принимать меры для увеличения площадей сева сельскохозяйственных культур, строительства теплиц и холодильных помещений, обеспечения продовольственного рынка качественной и экологически чистой отечественной продукцией и увеличения объема экспорта продукции сферы.

Получение с одного участка земли не 1-2, а 3-4 урожаев, повышение урожайности культур и развитие семеноводства также являются важными задачами ученых и земледельцев в этом направлении

Дорогие соотечественники!

Сфера туризма является приоритетным направлением в политике нашего государства и с целью её развития Правительством страны предусмотрены ряд налоговых и таможенных льгот.

Уже в течение первого года объявления «Годов развития села, туризма и народных ремесел» в сельской местности страны наблюдается ряд продвижений и обеспечивается развитие туризма и народных ремесел.

Несмотря на это, мы должны еще больше усилить процесс благоустройства и созидания, устранять имеющиеся трудности и принимать дополнительные меры для развития села, туризма и расширения освоения народных ремесел.

До сегодняшнего дня в стране функционируют более 200 туристических компаний, а 15 проектов туристической инфраструктуры осуществляются с предусмотренными льготами.

За 9 месяцев текущего года более 1 миллиона туристов посетили заповедные места нашей страны, что на 20 процентов больше по сравнению с прошлым годом.

Необходимо в 2020 году и в дальнейшем улучшать условия туристической инфраструктуры во всех туристических зонах, повышать уровень и качество обслуживания.

С целью обеспечения конкурентоспособности сферы на мировом рынке туристских услуг нам необходимо готовить спе-

циалистов, знающих языки, культуру, историю и современную технологию, готовить работников туристических компаний, гидов, переводчиков и других специалистов, отвечающих требованиям туристского рынка.

Развитие туризма и подготовка высококвалифицированных кадров в этом направлении придадут серьезный импульс росту национальной экономики, увеличению числа туристов в нашу страну и формированию условий для образования дополнительных рабочих мест.

С целью формирования современных образовательных условий предлагаю на базе Института предпринимательства и сервиса создать Институт туризма, предпринимательства и сервиса.

Уверен, что все государственные структуры, предприниматели, гражданское общество, неправительственные организации и объединения еще больше будут прилагать усилия для развития этой важной сферы, и будут стремиться к достойному представлению нашего дорогого Таджикистана мировому сообществу.

С целью большего улучшения инвестиционного климата и стимулирования зарубежных предпринимателей, которые инвестируют в экономику Таджикистана более одного миллиона американских долларов, предлагаю, чтобы Министерством иностранных дел и дипломатическими представительствами Таджикистана за пределами страны выдавались многократные визы сроком на 5 лет.

В рамках «Годов развития села, туризма и народных ремесел», а также с целью большего привлечения туристов предлагается выдавать многократные туристические визы и продлить их срок до 60 дней гражданам зарубежных стран, имеющие право в упрощенном порядке получать визу Республики Таджикистан.

Вдобавок к этому, с целью упрощения передвижения зарубежных соотечественников, лицам, родившимся в Таджикистане, предлагается выдавать многократные 3-х годовые визы.

Министерству иностранных дел необходимо для реализации упомянутых предложений представить Правительству страны проект соответствующего нормативно-правового акта.

Также Комитету по развитию туризма необходимо с целью большей популяризации исторических, культурных, альпинистских, развлекательных, лечебных и экологических зон Таджикистана для привлечения зарубежных туристов с использованием опыта развитых в этом плане стран, представить конкретные предложения.

Дорогие друзья!

До сегодняшнего дня мы проделали большую работу для развития сфер науки, образования, здравоохранения, социальной защиты населения, культуры, осуществления политики, касательно молодежи, женщин, семьи и развития спорта.

На нынешнем этапе развития Таджикистана сферам науки и образования придается первостепенное значение, потому что они играют ключевую роль в деле укрепления основ демократического, правового и светского государства.

В текущем году за счет всех источников финансирования было построено и сдано в эксплуатацию 130 общеобразовательных учреждений с более чем 32 тысячами посадочными местами на общую сумму 500 миллионов сомони.

Из этого количества 32 учреждения с почти 10 тысячами посадочными местами на сумму более 122 миллионов сомони были построены за счет щедрых предпринимателей и граждан, и их вклад в строительстве, ремонте и реконструкции учреждений сферы образования и других секторов с каждым днем возрастает.

В 2020 году запланировано строительство 181 общеобразовательного учреждения на 54 тысячи посадочных мест в объеме 900 миллионов сомони.

До празднования 30-летия Государственной независимости будут созданы 128 дошкольных и 338 общеобразовательных учреждений, и в целом 1332 учебных и дошкольных учреждений будут отремонтированы и реконструированы.

Вдобавок к этому в настоящее время усилиями предпринимателей строятся и ремонтируются более 400 учреждений культуры, 105 больниц и лечебниц, 257 центров здоровья и 467 медицинских пунктов.

От себя лично и от имени Правительства Республики Таджикистан выражаю искреннюю благодарность всем жителям страны, в том числе отечественным и зару-

бежным предпринимателям и другим меценатам, которые по призыву Главы государства вносят патриотический вклад в строительство и реконструкцию дорог, мостов, социальных объектов, в том числе учреждений образования, культуры и здравоохранения, производственных предприятий и цехов, водопроводов и в другие благие дела.

Руководителям и работникам сферы образования необходимо в ответ на заботу и поддержку государства и усилия патриотически настроенных лиц поднимать уровень и улучшать качество обучения на всех ступенях образования, независимо от форм собственности.

Также усилить контроль за освоением учениками современных знаний, побуждать подростков и молодежь на чтение художественных и научных книг, укреплять их творческие способности и уделять больше внимания обучению естественных, точных и математических предметов.

В связи с этим предлагаю с целью большего улучшения процесса изучения естественных, точных и математических наук, а также развития технического мышления подрастающего поколения 2020-2040 годы объявить «Двадцатилетием изучения и развития естественных, точных и математических наук».

Министерству образования и науки, Академии наук и другим министерствам и ведомствам, в структурах которых имеются образовательные учреждения, поручается в течение 3-х месяцев представить Правительству страны план мероприятий по этому вопросу.

Также предлагаю ежегодно проводить республиканские, областные, городские и районные олимпиады по естественным, точным и математическим наукам на всех ступенях обучения, а министерствам и ведомствам, местным исполнительным органам государственной власти областей, городов и районов материально и морально поощрять победителей конкурсов.

С целью удовлетворения своих религиозных потребностей народ страны в течение короткого периода независимости построил более 5 тысяч мечетей.

Теперь наступила пора распространить практику строительства школ и дошкольных учреждений, всем нам вместе нужно

усердно работать и внести вклад ради светлого будущего страны и нации, то есть мы должны заботиться о своих детях.

Решение этой проблемы общества, которая является приоритетом государства, является обязанностью каждого честного, благосклонного и патриотичного жителя и уверен, что такие благие и добрые деяния получать поддержку среди народа.

Мы должны как подобно своей матери и Родину любить наш сладкозвучный и поэтический таджикский язык и беречь его как бесценный жемчуг, как основу нашего бытия.

Язык это зеркало, в котором ярко отражается лицо нации, мы должны ценить это, и наряду с этим придавать первостепенное значение изучению русского и английского языков как языков международного общения.

Мы расширяем изучение и освоение языков не ради амбиций, а с целью повышения образованности общества.

Поэтому, каждый осознавший себя человек, должен стремиться к обогащению родного языка и изучению иностранных языков, придавать первостепенное значение чтению книг и прилагать усилия для повышения своего образования.

Потому что ряд наблюдений показывает, что в последнее время мало наблюдается читающих книги среди школьников, студентов и даже преподавателей.

В связи с этим я в День знаний поручил Министерству образования и науки, руководителям образовательных учреждений предпринять серьезные шаги и осуществлять действенные меры для приучения и прививания любви к чтению школьникам, для выучивания ими поэтических и прозаических текстов, повышения уровня их образованности, расширения мировоззрения, развития ораторских способностей.

Руководителям и ответственным работникам сферы необходимо на всех ступенях образования и в каждом образовательном учреждении поднимать уровень и улучшать качество обучения, и предпринять дополнительные меры для расширения и повышения образованности школьников и студентов и наряду с этим, придавая большое внимание воспитанию подрастающего поколения, предпринять серьезные шаги для

осуществления Национальной концепции воспитания в Республике Таджикистан.

С этой целью ежегодно необходимо проводить конкурс «Мудрости зари сиянье», привлекать для участия в нем как можно больше людей и для стимулирования победителей принимать меры, начиная со школ и до местных исполнительных органов государственной власти.

То есть Министерство образования и науки, министерства и ведомства, которые имеют в своей структуре учебные заведения, руководители местных исполнительных органов государственной власти областей, городов и районов обязуются в дальнейшем ежегодно провести конкурс «Мудрости зари сиянье» по трем направлениям: первое – среди учеников и воспитанников дошкольных и средних общеобразовательных учреждений; второе – начальных, средних и высших учебных заведений; третье – среди взрослого населения.

Библиотеки должны стать важными центрами науки и культуры, ибо книга есть плод умственного труда просвещенного народа и важный фактор защиты национальной культуры, она обогащает читателя знанием, расширяет мировоззрение и мышление человека, направляет его на правильный жизненный путь.

В связи с этим министерствам образования и науки, культуры, научным учреждениям, руководителям областей, городов и районов и учебных заведений всех ступеней образования поручается для повышения уровня образованности и просвещенности увеличить издание художественных книг, среди взрослых и учащихся распространить практику чтения не менее 5 художественных книг в году и защиты, поэтических и прозаических трудов авторов прошлых веков и нынешних писателей, и взять это дело под серьезный контроль.

В течение 2014-2019 годов за счет Министерства образования и науки было издано 6 миллионов экземпляров книг, а за счет Министерства культуры более 2 миллионов. Но часть из них не поступила в оборот книжной торговли и до сих пор хранится на складах.

Вместе с тем, по нашему указанию с 2007 по 2019 год изданы 38 томов из серии «Ахтарони адаб» («Звезды поэзии») общим тиражом 190 тысяч экземпляров, но боль-

шая часть его также находится на складах издательств.

В общей сложности на складах государственных и неправительственных издательств содержится 2 миллиона экземпляров книг, которые не поступили на продажу.

Поэтому руководителям местных исполнительных органов государственной власти поручается выделять необходимые средства с целью увеличения книжного фонда отраслевых библиотек и библиотек общеобразовательных учреждений.

Нашим ученым, всем другим представителям интеллигенции необходимо придавать серьезное значение изучению истории, популяризации и разъяснению духовного наследия, народных традиций и обычаев, которые в течение веков запечатлелись в исторической памяти нашего народа.

Славная история таджикского народа является великой школой самосознания и мы обязаны почитать её, изучать яркие страницы героизма и подвигов своих предков, утверждать их как основу идеи патриотизма и верности Родине.

В условиях глобализации и развития информационных технологий, что приводит к засорению национальной культуры чуждыми элементами, обращение к истории, познание себя, очень важны и даже обязательны для каждого человека, в особенности подростков и молодежи.

Мы должны знать своих предков, почитать их и гордиться своим арийским происхождением.

В связи с этим Правительству страны поручается с целью глубокого изучения славной истории нашего народа переиздать фундаментальный труд академика Бабаджана Гафурова «Таджики» за счет Фонда Президента Республики Таджикистан и до празднования 30-летия Государственной независимости бесплатно раздать в качестве подарка от Главы государства каждой семье в стране.

Министерствам образования и науки, культуры и Академии наук поручается перевести и издать эту книгу на иностранные языки и её электронный вариант распространять посредством интернет сайтов.

Научная ценность этого фундаментального исследования весьма велика, и Бабад-

жан Гафуров этим своим подвижническим многолетним трудом познакомил нас и мир с яркими страницами истории нашей нации.

Думаю, что в нынешних условиях, в период, когда каждый житель общества как никогда нуждается в самосознании и защите своей исторической памяти, издание этого выдающегося произведения и его распространение среди народа страны будет способствовать расширению и укреплению чувства патриотизма, национальной гордости и повышению уровня просвещенности нашего общества.

Мы являемся культурной, цивилизаторской нацией арийского происхождения и должны как можно чаще обращаться к нашей истории и возвращать в сердца наших детей семена любви к чтению книг и знаниям.

Защита и развитие национальной культуры с учетом интересов сегодняшнего поколения являются одной из наших важнейших задач.

По нашему предложению несколько дней назад Генеральная конференция ЮНЕСКО приняла решение о праздновании 5500-летия древнего Саразма и 700-летия выдающегося таджикского поэта Камола Худжанди.

Представление миру научных трудов, литературных произведений и образцов культуры таджиков как просветительской, цивилизаторской, градостроительной нации является одним из наших важнейших задач.

Мы должны показать миру, что мы действительно являемся культурнообразующей нацией.

Для обеспечения устойчивого развития учреждений культуры нужно придавать большее значение реконструкции инфраструктуры, укреплению материально-технических основ и воспитанию кадров сферы, содействию формированию народного творчества, эффективному использованию культурного и духовного потенциала нации.

В связи с этим предлагаю под попечительством Президента страны ежегодно проводить республиканский конкурс «Таджикистан – моя любимая Родина».

Также нашим политикам, политологам, деятелям культуры, всей интеллигенции

необходимо расширять и укреплять разъяснительные работы в обществе в направлении раскрытия сути современных процессов, усиления борьбы с предрассудками и невежеством, подражанием чуждым обычаям и традициям, и тем самым достойно выполнять свою политическую, социальную и культурную миссию перед народом и Родиной.

Уважаемые присутствующие!

Мы также придаем особое значение сфере здравоохранения и социальной защиты населения, и в течение одного года построили и сдали в эксплуатацию десятки учреждений здравоохранения, в том числе современные больницы, центры здоровья и медицинские пункты.

Таким путем коренным образом изменяется инфраструктура этой важной социальной сферы, в особенности в сельской местности, улучшается качество обслуживания. В 2019 году в стране были сданы в эксплуатацию 154 медицинских учреждений и учреждений социальной защиты населения.

Только за последние два года импортированы 320 наименований медицинского, фармацевтического оборудования и новых технологий для производства лекарств на общую сумму 950 миллионов сомони, закуплены 150 санитарных и специализированных транспортных средств для учреждений здравоохранения городов и районов страны.

За последние 7 лет бюджет сферы здравоохранения с 716 миллионов сомони увеличился до 1 миллиарда 740 миллионов сомони, что по сравнению с 2013 годом больше в 2,4 раза.

В 2020 году государственное финансирование сферы запланировано почти на 2 миллиарда сомони или с ростом почти на 6 процентов по сравнению с 2019 годом.

Хотя в результате обеспечения медицинских учреждений городов и районов современными оборудованием часть проблем сферы устранилась, уровень и качество обслуживания населения и профессиональный уровень средних медицинских работников желает оставлять лучшего.

Министерству здравоохранения и социальной защиты населения необходимо взять под решительный контроль деятельность медицинских учреждений, лучше

наладить дело с повышением уровня и улучшением качества обслуживания населения, поэтапно организовать курсы всеобщей переквалификации среди кадров сферы.

Для любого государства очень важно здоровье населения, поэтому мы должны охранять здоровье нации и для этого создавать все условия.

В 2020 году в стране пройдет перепись населения и жилищного фонда.

На новом этапе социально-экономического развития Таджикистана это мероприятие будет направлено на определение количественных и качественных показателей демографических процессов, которые важны в ходе планирования и осуществления государственной политики.

Согласно прогнозам соответствующих структур Организации Объединенных Наций к 2050 году население земли увеличится до 9,7 миллиардов. По этим же прогнозам население нашей страны к 2050 году достигнет 17 миллионов человек.

Агентство по статистике и местные исполнительные органы государственной власти должны вместе с Министерством внутренних дел, Государственным комитетом по земельному управлению и геодезии, Государственным унитарным предприятием «Жилищно-коммунальное хозяйство» и другими соответствующими структурами принять необходимые меры для подготовки и проведения этого мероприятия на высоком уровне с использованием современных технологий.

Дорогие соотечественники!

Мы уделяем необходимое внимание вопросу создания как можно больше рабочих мест, развития среднего и малого предпринимательства, народных ремесел и работ на дому.

В настоящее время в стране на начальной ступени профессионального образования готовятся рабочие кадры по 97 профессиям, в учебных центрах для взрослых по 57 специальностям и средней ступени профессионального образования по 166 специальностям, в целом по 454 специальностям.

В связи с этим Правительству страны, министерствам образования и науки, труда, миграции и занятости населения и другим министерствам и ведомствам, в структурах которых имеются образовательные учре-

ждения, а также председателям областей, городов и районов поручается в течение 5 будущих лет привлекать граждан старше 18 лет, не имеющих специальностей и профессий, к изучению и освоению профессий и ремесел, осуществлять серьезные меры для повсеместного и трудоустройства всего населения.

Наряду с этим необходимо разработать программу освоения профессий гражданами Республики Таджикистан на 2020-2025 годы и принять конкретные меры для её выполнения.

Также Министерству труда, миграции и занятости населения поручается улучшить качество образования и освоения профессий в образовательных учреждениях, наладить обучение таким профессиям и ремеслам, которые нужны стране, и принять дополнительные меры для трудоустройства населения, в особенности женщин и девушек.

Согласно статистическим данным, число наших граждан, осуществляющих трудовую деятельность за пределами страны, снизилось почти на 60 процентов, что является результатом развития экономики и создания рабочих мест внутри страны.

Наибольшее количество внешних трудовых мигрантов из страны было в 2010 году – 1 миллион 100 тысяч человек. В этом году этот показатель составил 486 тысяч человек.

Но этот показатель все еще является неудовлетворительным.

Руководителям всех центральных, местных органов и структур, предприятий и учреждений, гражданскому обществу, государственным и неправительственным организациям и учреждениям, предпринимателям, бизнесменам, в общем каждому патриотически настроенному человеку необходимо прилагать усилия для организации рабочих мест в стране.

С этой целью мы до празднования 30-летия Государственной независимости должны улучшить свою деятельность и с использованием всех возможностей и ресурсов ежегодно создавать для жителей страны не менее 100 тысяч новых рабочих мест, и таким образом снизить напряжение трудовой миграции.

Для развития системы социального страхования и пенсий, улучшения качества

социального обслуживания пенсионеров и обеспечения устойчивости финансовой системы социального страхования и пенсий проделан ряд работ.

Бюджет социального страхования и пенсий, который в 2013 году составлял 1 миллиард 683 миллионов сомони, в 2020 году запланирован в объеме 3,2 миллиарда сомони, что по сравнению 2013 годом в 2 раза больше.

В настоящее время в стране под опекой государства пребывают 700 тысяч пенсионеров, в том числе 148 тысяч инвалидов, 5277 круглых сирот и 74 тысячи сирот.

В текущем году за счет государственного бюджета дома престарелых и инвалидов были профинансированы более чем на 36 миллионов сомони, что на каждого приходится по 22 тысячи 600 сомони.

Объем финансирования таких учреждений за 10 последних лет возрос на 3,2 раза. Вдобавок к этому только в 2019 году объем денежных пособий за счет государственного бюджета для граждан с ограниченными возможностями составил более чем 102 миллиона сомони.

Оказание помощи малообеспеченным семьям, сиротам и беспризорным, нуждающимся лицам сегодня в стране стало доброй традицией.

Во все времена славный таджикский народ протягивал и протягивает руку помощи нуждающемуся населению и показывает пример щедрости и благородства.

Правительство страны и в дальнейшем будет оказывать поддержку этой социальной группе, в том числе сиротам, инвалидам, больным и одиноким людям, малообеспеченным семьям, и я уверен, что предприниматели, бизнесмены и другие люди щедрой души наряду с государственными структурами будут принимать еще большее участие в этих благих и богоугодных делах.

С целью совершенствования практики установления инвалидных пенсий и предотвращения безосновательной выплаты инвалидных пенсий в сотрудничестве с партнерами по развитию осуществляется проект «Укрепление системы социальной защиты», в соответствии с которым разрабатывается единая информационная база и современный порядок учета инвалидов, и в течение 6 следующих месяцев соответству-

ющая информация будет введена в единую электронную сеть.

Эта мера даст возможность эффективно использовать выделяемые за счет государственного бюджета средства, и чтобы реальные инвалиды пользовались ими.

Правительство Таджикистана всегда держит под контролем социальное состояние уязвимых слоев общества и регулярно принимает меры для социально-экономического развития страны во имя улучшения их условий.

В социальной политике Правительства страны приоритет имеет финансовая поддержка учреждений социальной защиты и малообеспеченных семей, и так будет и в последующие годы.

Принимая это во внимание и с целью социальной поддержки уязвимых слоев общества предлагаю с 1 сентября 2020 года увеличить на 50 процентов пенсии инвалидов до 18-летнего возраста, а также неработающих и нуждающихся в уходе групп инвалидов, которым назначена социальная пенсия на основе Закона «Об обеспечении пенсиями граждан Республики Таджикистан», с тем чтобы объем этих пенсий был равен размеру пенсий пенсионеров, которые определены в соответствии с Законом Республики Таджикистан «О страховых и государственных пенсиях».

Такая мера позволяет улучшать социальное положение почти 30 тысяч пенсионеров.

Также, для улучшения социальных условий пенсионеров страны предлагаю с 1 сентября 2020 года увеличить на 15 процентов минимальный и максимальный пенсии по возрасту, а также базовую пенсию и трудовые пенсии граждан.

Наряду с этим, поручаю повысить заработную плату работников органов государственной власти и государственного управления, учреждений образования, науки, культуры, спорта, здравоохранения, учреждений социальной защиты и других бюджетных учреждений, а также увеличить стипендии студентов и другие стипендии на 15 процентов, а заработную плату работников правоохранительных органов и военнослужащих на 10 процентов.

Уважаемые присутствующие!

Женщины в нашем сегодняшнем обществе играют активную роль и осуществля-

ют плодотворную деятельность в большинстве сфер, в особенности в социальных секторах.

В настоящее время число женщин в сфере образования составляет более 70 процентов, здравоохранения и социальной защиты населения 67 процента, культуры 51 процента, среди государственных служащих 23,3 процента.

Женщины и девушки имеют очень весомый вклад и в сфере сельского хозяйства.

Мы и в дальнейшем, осуществляя Указ Президента о повышении социального статуса женщин в обществе, будем привлекать их на государственные и руководящие должности.

Уверен, что на предстоящих выборах в Маджлиси намояндагон и местные мажлисы число женщин возрастет и они будут принимать еще более активное участие в общественных делах.

С удовлетворением хочу отметить, что женщины и девушки наряду с мужчинами принимают активное участие в реализации государственной политики и вносят достойный вклад в развитие светского и демократического общества.

Мы и в дальнейшем будем расширять деятельность женщин и девушек и поддерживать их созидательные инициативы.

Молодежь является продолжателем начатого старшим поколением дела, созидательной силой и реальной мощью общества, одним словом, является будущим нации и государства, и поэтому создание благоприятных условий для её деятельности и впредь будет оставаться одним из важнейших вопросов политики государства и Правительства страны.

Молодое поколение нашей страны с его осознанием высокой ответственности, твердой волей, патриотизмом, верой к национальным ценностям, проникновенным умом доказала правильность выбранного нами пути по благоустройству Родины.

Мы с удовлетворением созерцаем активное участие молодежи страны в строительстве крупных гидроэлектростанций и предприятий, в том числе Рогунской ГЭС, а также в других созидательных работах.

Число молодежи увеличивается и в других сферах, в том числе промышленности,

строительства, образования, здравоохранения и сельского хозяйства.

Вклад молодежи в дело защиты Родины - Матери достоин похвалы, молодое поколение также играет великую роль в деятельности всех подразделений Вооруженных Сил и других военных структур, самоотверженно служит и защищает государственную границу.

На сегодняшний день более 257 тысяч молодых людей, 30 процентов из которых составляют девушки, охвачены учебой внутри страны и за рубежом.

Для укрепления нормативно-правовой основы сферы и дальнейшей защиты прав и интересов молодежи я поручаю соответствующим органам разработать в и новой редакции представить Правительству страны Закон Республики Таджикистан «О молодежи и государственной молодежной политике» и «Стратегию государственной молодежной политики до 2030 года».

Воспитание молодежи в духе национального самосознания, верности государству и народу, толерантности, патриотизма и почитания национальных ценностей является важнейшей задачей всех структур, органов и общества в целом.

Спорт тесно связан с деятельностью молодежи.

Сегодня в стране функционируют 10 тысяч спортивных объектов, а в течение 2011-2018 годов были созданы 2 тысячи 200 спортивных объектов, отремонтированы и отреконструированы 1 тысяча 59 других.

В 2019 году построены 358 спортивных объектов, в том числе более 200 в столице страны.

В дальнейшем мы должны придавать первоначальное значение и внимание массовости спорта, здоровому образу жизни и физическому воспитанию, создать еще более лучшие условия для укрепления здоровья членов общества.

Комитету по делам молодежи и спорту необходимо вместе с Национальным олимпийским комитетом и спортивными федерациями широко внедрять различные виды спорта и регулярно принимать меры для проведения соревнований.

Наряду с этим Правительству страны, руководителям областей, городов и районов поручается в каждом селении и населенном пункте, в которых численность се-

мейств превышает более 100, построить спортивные залы и площадки и способствовать массовому распространению спорта и оздоровлению населения.

Дорогие соотечественники!

В соответствии с нормами Конституции народ является выразителем суверенитета и единственным источником государственной власти, осуществляет её непосредственно или посредством своих депутатов.

Выборы являются высшим непосредственным выражением народной власти посредством свободного и добровольного волеизлияния избирателей, и проведение их демократическим, свободным и прозрачным способом является одной из важнейших задач государства.

Мы хорошо знаем, что напряженность и беспорядки в обществе, разделение на противоборствующие группы граждан страны и острое противостояние начались с президентских выборов 1991 года, и в конце концов привели к навязанной гражданской войне.

Выборы во имя развития, благоустройства, благополучного будущего страны и спокойствия грядущих поколений требуют от каждого гражданина страны высокой политической культуры, чувства патриотизма и ответственности.

Указом Президента Республики Таджикистан от 4 декабря 2019 года очередные выборы депутатов Маджлиси намояндагон и местных маджлисов назначены на 1 марта 2020 года.

Выборы депутатов Маджлиси намояндагон Маджлиси Оли, депутатов местных маджлисов и джамоатов являются исключительным правом избирателей.

Ни одна партия, организация или должностное лицо не имеет право нарушать это конституционное право граждан и навязывать силой или другими путями свою волю избирателям.

Центральная комиссия по выборам и референдумам Республики Таджикистан должна так организовать работу, чтобы граждане с высоким чувством ответственности приняли участие в этой политической кампании.

Для проведения на высоком уровне предстоящих выборов местные исполнительные органы государственной власти обязаны в рамках требования закона со-

здать благоприятные рабочие условия для избирательных комиссий.

Подчеркиваю, что вмешательство в деятельность избирательных комиссий запрещено, а соответствующие структуры и органы в этом процессе должны выполнять только задачи, возложенные на них законом.

В соответствии с требованиями действующих законов политические партии, являющиеся ответственными и основным субъектом выдвижения кандидатов в депутаты, а также отдельные граждане-самовыдвиженцы, борющиеся за депутатский мандат, обязаны осуществлять свою деятельность только в рамках Конституции и законов.

Призываю все политические партии, всех граждан участвовать в выборах в рамках действующих законов, с тем, чтобы это мероприятие способствовало большему укреплению национального единства, мира и стабильности, расширению демократии в нашей независимой стране.

Центральная комиссия по выборам и референдумам и избирательные комиссии на местах обязаны всесторонне изучать личности выдвинутых кандидатов и серьезно рассматривать их соответствие с требованиями законодательства.

В выборные органы, прежде всего, в парламент страны должны быть избраны образованные, опытные, авторитетные, честные и любящие Родину люди.

Я обращаюсь к вам, дорогие граждане страны, и призываю к тому, чтобы во время проведения очередных выборов, начиная с депутатов Маджлиси намояндагон Маджлиси Оли и кончая депутатами джамоатов, с чувством высокой ответственности избирать своих достойных представителей с целью благополучия государства и нации.

Уважаемые депутаты!

Ужасающие террористические акты, которые в последние годы происходят в различных уголках мира и становятся причиной гибели тысяч невинных людей, показывают, что терроризм сегодня превратился в серьезную угрозу миру и стабильности стран планеты и развитию человечества.

В лице международного терроризма человечество сегодня столкнулось с безжалостным и коварным врагом, который по-

пирает все нормы морали и общечеловеческие ценности, и для достижения своих целей не гнушается ничем.

Террористические организации с использованием современных информационных технологий и путем корыстной интерпретации религиозных источников насаждают в сознание малоопытной и несведущей молодежи идеи радикализма и агитируют их на убийства, нарушение безопасности, стабильности и спокойствия в различных странах.

Как вы знаете, не так давно несколько членов одной из террористических групп так называемого исламского государства напали на пост Пограничных войск и убили военнослужащих.

Поэтому соответствующим структурам и органам необходимо поставить прочный заслон на пути пропаганды религиозного радикализма, напутствовать молодежь на бдительность и воспитывать её в духе верности народу и Родине, уважения к общечеловеческим ценностям.

Важным условием достижения успеха в борьбе с терроризмом и экстремизмом является скоординированная и эффективная деятельность органов правопорядка и укрепление правовых основ регулирования их деятельности в этом направлении.

Закон Республики Таджикистан «О борьбе с терроризмом», принятый в 1999 году, то есть 20 лет назад, в связи с требованиями времени нуждается в совершенствовании.

Министерствам юстиции и внутренних дел, Государственному комитету национальной безопасности и Генеральной прокуратуре поручается разработать и представить Правительству страны проект упомянутого закона в новой редакции.

Безусловно, незаконный оборот наркотических средств является одним из основных источников финансирования деятельности большинства экстремистских и террористических организаций.

Хотя в результате предпринятых мер в последние годы контрабанда наркотических средств в страну в какой-то мере сократилась, но наблюдается рост импорта их других видов, имеющих большой вред здоровью человека.

Поэтому Генеральной прокуратуре, Агентству по контролю за наркотиками,

министерствам внутренних дел, юстиции, здравоохранения и социальной защиты населения, Государственному комитету национальной безопасности и Таможенной службе поручается принять меры для внесения изменений и дополнений в уголовное законодательство, а также усилить работы по предотвращению импорта искусственных наркотических средств.

Коррупция является одним из серьезных преград на пути устойчивого развития страны и может подорвать авторитет государства на международной арене, стать причиной недовольства граждан деятельностью государственных органов и структур.

В нашей стране для предотвращения и устранения коррупционных факторов и расширения сотрудничества с гражданским обществом созданы необходимые правовые и структурные основы.

Несмотря на это, анализ обращений граждан показывает, что деятельность некоторых государственных органов и их должностных лиц в этом направлении все еще не отвечает требованиям.

Поэтому руководителям министерств и ведомств, местных исполнительных органов государственной власти необходимо уделять первостепенное значение вопросу правильного подбора и расстановки кадров, воспитания их в духе честности и уважительного отношения к гражданам.

Изменяющаяся политическая ситуация на планете и в регионе требует постоянной военной и боевой готовности Вооруженных Сил.

Военнослужащим необходимо не терять политическую бдительность и постоянно повышать свои профессиональные знания и навыки, и быть готовыми для устранения чрезвычайных, неожиданных и других ситуаций.

Также руководителям правоохранительных органов и силовых структур поручается постоянно совершенствовать систему управления военными подразделениями, предупреждения и взаимоотношения по оперативной ситуации, и очень серьезно относиться к вопросу защиты безопасности инфраструктуры системы.

Уважаемые присутствующие!

Сегодня Республика Таджикистан на международной арене завоевала авторитет

и признана как страна, проводящая миролюбивую и созидательную внешнюю политику.

Благодаря политике «открытых дверей», являющейся сутью международных отношений Таджикистана, мы сумели наладить и укрепить добрые связи и полезное сотрудничество со многими государствами мира.

Мы и в дальнейшем будем проводить эту политику с учетом новых международных реалий, будем прилагать усилия для того, чтобы поднять на качественно новый уровень наше сотрудничество с региональными и международными партнерами.

Развитие и расширение регионального сотрудничества, обеспечение и укрепление безопасности и стабильности в Центральной Азии является одним из фундаментальных столпов внешней политики нашего государства.

Ясно, что безопасность и стабильность нашего региона, прежде всего, связаны с ситуацией в Афганистане и дальнейшее продолжение конфликтов и раздора в Афганистане может обернуться для этой страны и для всего региона долгосрочными отрицательными последствиями.

Неспокойная обстановка в этой дружественной и соседней стране в течение последних 40 лет доказывает, что проблема Афганистана не имеет пути военного решения и только политические, дипломатические, социальные и экономические средства и рычаги могут стать ключом решения его запутанных проблем.

Таджикистан всесторонне поддерживает усилия Правительства Афганистана по нахождению мирных путей нормализации военно-политической ситуации и обеспечению устойчивого социально-экономического развития.

Мы считаем, что судьбу Афганистана и его будущий путь должен определить и решить сам народ этой страны.

Поэтому мы приветствуем все созидательные начинания по налаживанию процесса мирных переговоров в Афганистане и надеемся, что усилия заинтересованных сторон в этом направлении принесут положительные результаты.

Мы вновь обращаемся к мировому сообществу и призываем с большой ответственностью занять позицию в отношении

вопроса установления мира и спокойствия на многострадальной земле Афганистана.

Таджикская сторона и в дальнейшем будет вносить свой практический вклад в этом направлении.

Мы и далее будем продолжать эффективные, плодотворные и созидательные отношения с международными и региональными организациями, партнерами по развитию и влиятельными финансовыми структурами, с которыми за годы независимости наладили взаимовыгодное сотрудничество.

Следует отметить, что в ходе реализации наших глобальных инициатив город Душанбе превратился в центр рассмотрения вопросов, связанных с глобальными и региональными проблемами.

Только в этом году в столице страны был проведен ряд важных международных мероприятий, в том числе Совещание по взаимодействию и мерам доверия в Азии и Международная конференция высокого уровня по борьбе с терроризмом и источниками его финансированием.

В 2019 году Таджикистан председательствовал на ряде региональных организаций и их структур, в том числе Совещании по взаимодействию и мерам доверия в Азии, Организации экономического сотрудничества и Форуме сотрудничества по безопасности Организации по безопасности и сотрудничеству в Европе.

В следующем году начнется председательство Таджикистана в Международном фонде спасения Арала, Стамбульском процессе по Афганистану, а также переходит председательство в Шанхайской Организации Сотрудничества и Организации договора о коллективной безопасности.

Более того, с удовлетворением можно сказать, что наши международные мероприятия по водным ресурсам получили признание в мировом сообществе под названием «Душанбинский процесс в сфере воды».

Мы решили в следующем году провести в столице нашей страны Международную конференцию высокого уровня по реализации 4-й глобальной инициативы Таджикистана – Международного десятилетия действия «Вода для устойчивого развития, 2018-2028 годы».

В этом процессе Министерству иностранных дел вместе с другими министерствами и ведомствами страны необходимо неуклонно продолжать практическую реализацию Концепции внешней политики Таджикистана и постоянно принимать необходимые меры для достижения желаемых результатов.

Мы и в дальнейшем будем прилагать усилия для большего развития связей и сотрудничества со всеми странами - партнерами по решению актуальных вопросов и достижению взаимовыгодных целей, а также обеспечению интересов Таджикистана и его народа на международном уровне.

Дорогие соотечественники!

Уважаемые народные депутаты!

Цель принятых стратегий и программ, ход реализации которых отражен в сегодняшнем Послании, конечной целью принимаемых парламентом законов, указов и распоряжений Президента и Постановлений Правительства страны состоит в том, чтобы обеспечивать развитие государства, благоустраивать Родину и, важнее всего, повышать уровень и улучшать качество жизни славного народа Таджикистана.

Я изложил свои мысли по усилению работ в этом направлении и призываю всех вас - уважаемые присутствующие, то есть депутатов парламента, руководителей министерств и ведомств, государственных структур и органов, государственных служащих и всех граждан страны сплотиться еще больше во имя развития нашей дорогой Родины, для того, чтобы мы превратили нашу страну в цветущий край и шагающую в ногу с мировым сообществом.

За сравнительно не очень длительную историю периода независимости наш народ сумел совершить много серьезных и судьбоносных дел, и я уверен, что и в дальнейшем будет самоотверженно и добросовестно прилагать усилия для укрепления основ национального государства.

Уверен, что до наступления великого праздника - 30-летия Государственной независимости мы осуществим еще много созидательных работ, мобилизуем все ресурсы и возможности для создания крупных и малых предприятий, создадим новые рабочие места для наших соотечественников и поднимем уровень благосостояния народа.

Я верю в созидательные и творческие силы гордого таджикского народа и с уверенностью хочу заявить: мы имеем все возможности и потенциал для большего расширения процесса созидания и благоустройства, приложения усилий для достижения национальных целей, устранения имеющихся недостатков, устойчивого развития нашей дорогой страны и улучшения жизни каждого семейства в Таджикистане.

В этом процессе священным долгом каждого из нас является почитание независимости таджикского государства как великого блага и быть постоянно готовым к её защите.

Абсолютно уверен, что наш патриотически настроенный народ пронизывает суть этих высказываний.

Во имя развития нашего независимого государства и любимой Родины – Таджикистана мы должны и в дальнейшем сплоченно и самоотверженно трудиться и оставить в наследство детям и внукам благоустроенную страну, чтобы они гордились результатами наших патриотических усилий.

На этом славном пути я желаю успехов и новых свершений всем жителям страны, вам – народные депутаты и уважаемые присутствующие.

Будьте всегда здоровы и преуспевайте во всех ваших созидательных начинаниях, дорогие соотечественники!

<http://www.president.tj/ru/node/21977>

УДК: 331.101.6 (330.356.3)

Рахимов Р.К.,
Ишматова Д.А.**ВЗАИМОСВЯЗЬ РАЗВИТИЯ ЧЕЛОВЕЧЕСКОГО И ФИЗИЧЕСКОГО
КАПИТАЛОВ В ИННОВАЦИОННОМ РАЗВИТИИ ЭКОНОМИКИ
РЕСПУБЛИКИ ТАДЖИКИСТАН**

Институт экономики и демографии Академии наук Республики Таджикистан

Инновационное развитие экономики любой страны обеспечивается эффективной взаимосвязью человеческого и физического капиталов. Вклад этих факторов на инновационное развитие экономики отражается в увеличении добавленной стоимости за счет эффективного их использования. В статье анализируется динамика добавленной стоимости, капитала (основного капитала), труда (занятого в экономике населения – как носителя человеческого капитала), производительности капитала и труда, капиталовооружённости труда по экономике РТ в целом и по её некоторым отраслям за 2007-2017 гг. Производится расчет коэффициента эластичности добавленной стоимости по труду и капиталу соответственно. Дается оценка влияния совокупной факторной производительности на прирост добавленной стоимости на основе производственной функции Кобба-Дугласа.

Ключевые слова: человеческий капитал (труд), физический капитал (основной капитал), добавленная стоимость, производительность труда, производительность капитала, капиталовооружённость труда, коэффициент эластичности, инновационное развитие, совокупная факторная производительность.

Вопросы развития человеческого и физического капиталов во все времена были в центре внимания учёных, особенно учёных экономистов, поскольку отношения, складывающиеся в процессе их взаимодействия, определяют эффективность функционирования экономики. По определению К. Маркса, «экономические эпохи различаются не тем, что производится, а тем, как производится, какими средствами труда. Средства труда не только мерило развития человеческой рабочей силы, но и показатель тех общественных отношений, при которых совершается труд» [6]. Отсюда можно сказать, что: повышение уровня развития человеческого капитала является фактором эффективного использования физического капитала; а развитие технологий производства – фактором повышения уровня развития человеческого капитала. Этим кратко можно описать суть данной статьи, где взаимосвязь двух капиталов будет рассмотрена в контексте степени их использования, а не формирования.

Следует добавить, что использование человеческого капитала осуществляется с помощью занятого в экономике населения, а не всего населения, проживающего в стране, потому что именно занятое население создает добавленную стоимость в экономике, что и отражает его суть как капитала. Использование же физического капитала

– с помощью использования основного капитала.

Между тем, необходимо отметить, что степень использования двух капиталов можно оценить несколькими показателями:

1. Через динамику экономической эффективности общественного производства – производительности труда и капитала (основного капитала);
2. Через динамику фондовооружённости занятого населения;
3. Через коэффициент эластичности продукции от капитала и труда;
4. Через динамику совокупной факторной производительности.

Рассмотрим каждый показатель по отдельности.

Развитие человеческого капитала, как инновационного фактора развития экономики, может дать реальные результаты при условии его эффективного использования. Обобщающим индикатором эффективного использования человеческого капитала выступает снижение трудоёмкости продукции и соответственно повышение производительности труда.

Оценить динамику производительности труда в экономике Республики Таджикистан за 10 лет можно простым сравнением динамики чистой добавленной стоимости и численности занятого в экономике населения (рис. 1).

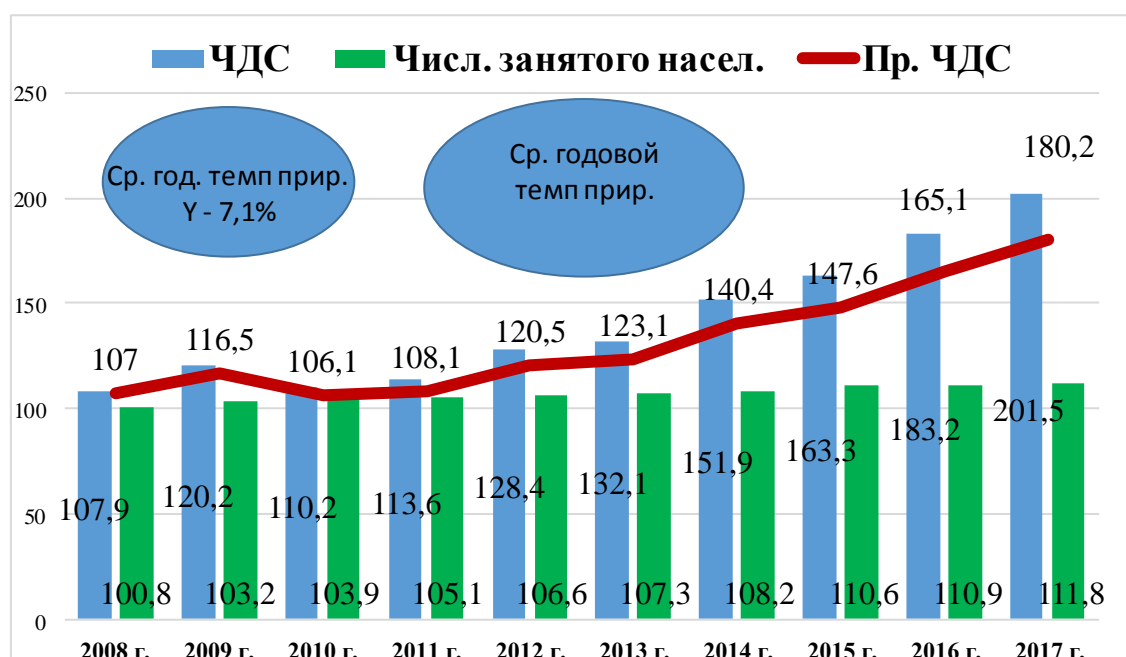


Рис. 1. Темпы роста чистой добавленной стоимости (ЧДС¹), занятого населения и производительности труда в экономике РТ в целом за 2008-2017 гг., в % к 2007 г.

Рассчитано по: Основные показатели системы национальных счетов. – Душанбе, 2009. – С. 46, 53,54; Национальные счета Республики Таджикистан. – Душанбе, 2014. – С. 19, 50, 54; Там же. – Душанбе, 2018. – С. 21, 33-36, 39, 43, 46; Статистический ежегодник Республики Таджикистан. – Душанбе, 2014. – С. 86-87; Там же. – Душанбе, 2018. – С. 84-86.

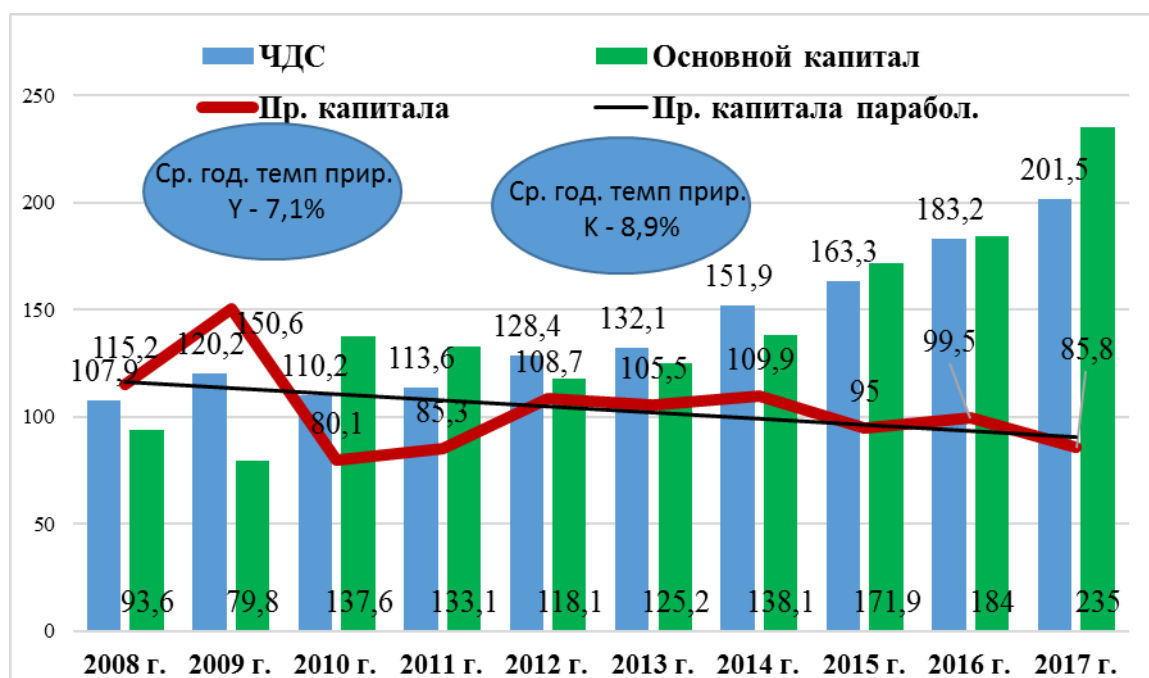


Рис. 2. Темпы роста ЧДС, основного капитала² и производительности капитала в экономике РТ в целом, в % к 2007 г.

Рассчитано по: Материалы Государственного агентства по статистике при Президенте Республики Таджикистан, письмо № 5-40 от 16.04.2019 г.; Материалы Государственного агентства по статистике при Президенте Республики Таджикистан, письмо № 5-107 от 27.11.2017 г.; Основные показатели системы национальных счетов. – Душанбе, 2009. – С. 46, 53,54; Национальные счета Республики Таджикистан. – Душанбе, 2014. – С. 19, 50, 54; Там же. – Душанбе, 2018. – С. 21, 33-36, 39, 43, 46.

¹ ЧДС=ВДС (валовая добавленная стоимость) - ПОК (потребление основного капитала). ВДС пересчитан в сопоставимые цены с помощью дефлятора ВДС, а ПОК по дефлятору валового накопления основного капитала.

² В сопоставимых ценах. Рассчитан по дефлятору валовое накопление основного капитала.

Как видно из данных рис. 1, темпы роста ЧДС значительно превышают темпы роста численности занятых, что и отразилось в увеличении производительности труда в экономике республики за рассматриваемый период. Так, объем ЧДС возросла в 2,0 раза (при среднегодовых темпах прироста 7,1%) в 2017 г. против 2007 г., численность занятых – на 11,8% (при среднегодовых темпах прироста 1,1%), производительность труда – на 80,2%, соответственно.

Развитие физического капитала также может дать реальные результаты при условии его эффективного использования. Эффективность использования физического капитала выражается снижением капиталоемкости продукции и соответственно повышением капиталотдачи продукции (производительности капитала).

Для наглядного представления последней рассмотрим графическое изображение сравнения динамики ЧДС и основного капитала в экономике РТ (рис. 2).

Данные рис. 2 показывают, что темпы роста основного капитала превышают темпы роста ЧДС, что объясняет снижение производительности капитала за этот период. Так, производительность капитала за 2017 г. против 2007 г. снизилась на 14,2%. Это означает, что использование капитала в этом периоде была не эффективным.

Известно, что динамика капиталоемкости продукции или капиталотдачи в конечном счёте зависит от соотношения темпов роста капиталовооружённости и производительности труда, т.е. эластичное соотношение между производительностью и капиталовооружённостью труда обеспечивает рост капиталотдачи или снижение капиталоемкости добавленной стоимости, и, наоборот, неэластичное соотношение – снижение капиталотдачи и рост капиталоемкости добавленной стоимости. Расчёты показывают, что за 2007-

2017 гг. коэффициент эластичности составил 0,7. Это означает, что увеличение капиталовооружённости на 1% обеспечивало рост производительности труда на 0,7%³ - меньше чем на 1% (низкая эластичность) (рис. 3.).

Из данных рис. 3 видно, что несмотря на повышение капиталовооружённости труда в 2,1 раз в 2017 г. против 2007 г., капиталотдача снижается как было сказано выше. Основным фактором снижения производительности капитала выступает не столько соотношение капитала и труда, сколько высокая степень износа основных фондов.

Так, степень износа основного капитала в начале 2016 года составила 69,2%⁴. Сравнительный анализ степени износа основного капитала в странах СНГ показывает, что в Таджикистане он выше, чем в ряде стран СНГ, что наглядно проиллюстрировано на рис. 4.

³ Материалы Агентства по статистике при Президенте РТ, №5-59 от 19.09.2018г.; Национальные счета Республики Таджикистан. – Душанбе, 2016. – С. 58, 61; Там же. – Душанбе, 2017. – С. 33-36, 39, 43, 46; Там же. – Душанбе, 2018. – С. 33-36, 39, 43, 46; Рынок труда в Республике Таджикистан: 25 лет государственной независимости. – Душанбе, 2016. – С. 70; Статистический ежегодник Республики Таджикистан. – Душанбе, 2017. – С. 84; Там же. – Душанбе, 2018. – С. 84.

⁴ Казахстан и страны СНГ 4/2017. Ежеквартальный журнал. – Астана, 2017. – С. 47

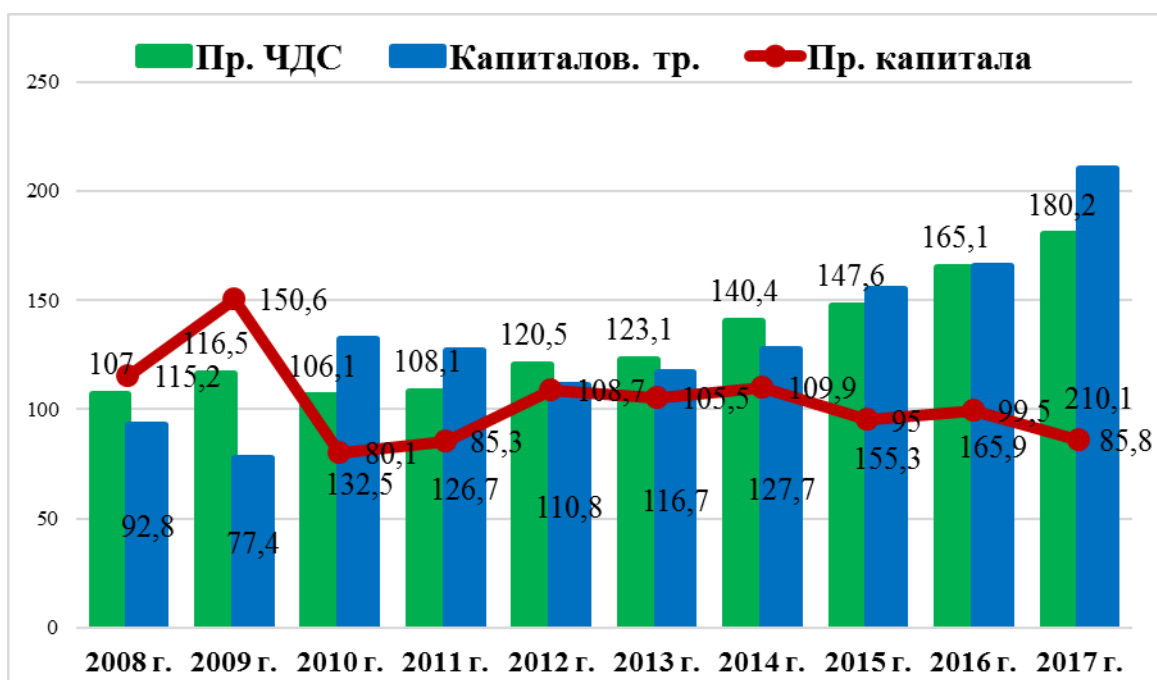


Рис. 3. Темпы роста производительности труда и капитала и капиталовооруженности труда в экономике РТ в целом, % к 2007 г.

Рассчитано по: Материалы Государственного агентства по статистике при Президенте Республики Таджикистан, письмо № 5-40 от 16.04.2019 г.; Материалы Государственного агентства по статистике при Президенте Республики Таджикистан, письмо № 5-107 от 27.11.2017 г.; Основные показатели системы национальных счетов. – Душанбе, 2009. – С. 46, 53,54; Национальные счета Республики Таджикистан. – Душанбе, 2014. – С. 19, 50, 54; Там же. – Душанбе, 2018. – С. 21, 33-36, 39, 43, 46; Статистический ежегодник Республики Таджикистан. – Душанбе, 2014. – С. 86-87; Там же. – Душанбе, 2018. – С. 84-86.

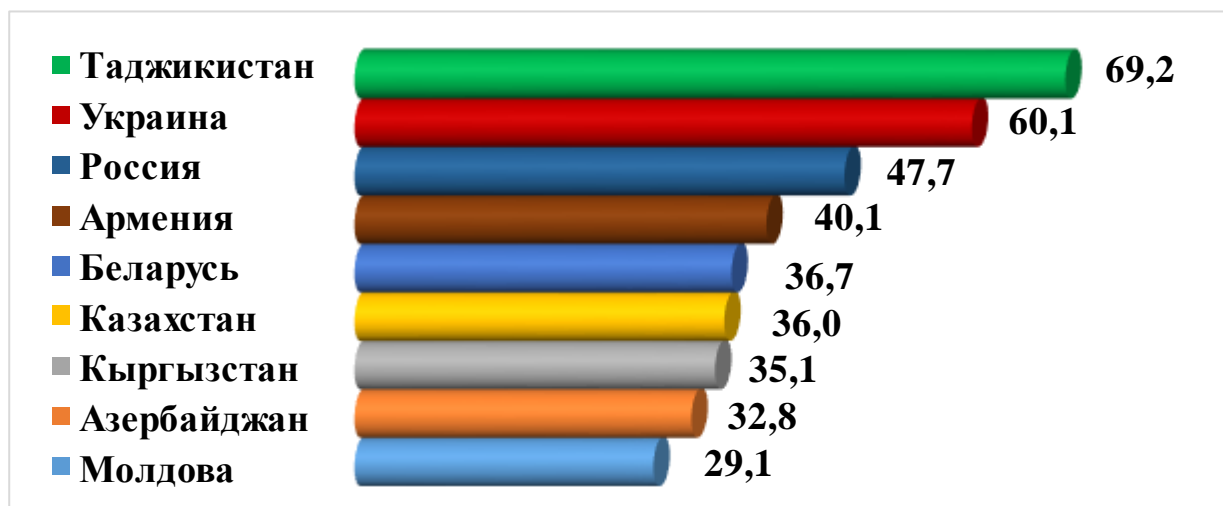


Рис. 4. Степень износа основного капитала по странам СНГ на начало 2016г., %.

Рассчитано по: Казахстан и страны СНГ 4/2017. Ежеквартальный журнал. – Астана, 2017. – С. 47.

Сравнительный анализ степени износа основного капитала по видам экономической деятельности в странах СНГ показывает, что в Таджикистане он выше, чем в ряде стран СНГ (табл. 1).

Таблица 1. Степень износа основного капитала по основным видам экономической деятельности по странам СНГ, %

Виды экономической деятельности	Таджикистан	Азербайджан	Казахстан	Кыргызстан
Сельское хозяйство, лесное хозяйство и рыболовство	61,2	37,9	17,3	32,2
Промышленность – всего в том числе:	72,1	25,0	53,8	45,9
Добывающая промышленность	75,1	19,7	63,7	19,6
Обрабатывающая промышленность	76,4	41,9	41,1	61,2
Производство и распределение электроэнергии, газа и воды	65,3	38,9*	27,1*	37,3*
Строительство	86,6	57,0	46,3	24,6
Торговля; ремонт автомобилей, бытовых изделий и предметов личного пользования	93,6	61,5	11,1	29,6
Транспорт и связь	95,3	53,2**	38,9**	46,4**

* Вкл. Обеспечение (снабжение) электроэнергией, газом, паром и кондиционированным воздухом и водоснабжение, очистка, обработка отходов и получение вторичного сырья.

**Вкл. Транспортная деятельность и хранение грузов, информация и связь.

Составлено по: Казахстан и страны СНГ 4/2017. Ежеквартальный журнал. – Астана, 2017. – С. 47-48.

Особый интерес представляет анализ взаимосвязи физического и человеческого капиталов в отраслевом разрезе (табл. 2).

Таблица 2. Темпы роста ВДС/ЧДС⁵, основного капитала, производительности труда и капитала, капиталовооруженности труда по некоторым отраслям экономики РТ за 2007-2017 гг., в % к 2007 г.

Показатели	ВДС / ЧДС	Занятые	ОК	Производительность:	
				труда	капитала
Промышленность	172,2	102,9	258,1	167,4	66,7
Сельское и лесное хозяйство	200,6	102,5	105,3	195,6	190,5
Строительство	222,9	161,3	401,1	138,2	55,6
Торговля и общепит, МТС	161,5	177,3	156,0	91,1	103,5
Транспорт и связь, складское хозяйство	234,1	70,3	212,5	332,8	110,1

Составлено по: Материалы Государственного агентства по статистике при Президенте Республики Таджикистан, письмо № 5-40 от 16.04.2019 г.; Материалы Государственного агентства по статистике при Президенте Республики Таджикистан, письмо № 5-107 от 27.11.2017 г.; Основные показатели системы национальных счетов. – Душанбе, 2009. – С. 46, 53,54; Национальные счета Республики Таджикистан. – Душанбе, 2014. – С. 19, 50, 54; Там же. – Душанбе, 2018. – С. 21, 33-36, 39, 43, 46; Статистический ежегодник Республики Таджикистан. – Душанбе, 2014. – С. 86-87; Там же. – Душанбе, 2018. – С. 84-86.

⁵ Поскольку официальная статистика Республики Таджикистан добавленную стоимость по отраслям экономики представляет с учётом потребления основного капитала (амортизация), то анализ их динамики проводится по валовой добавленной стоимости.

Данные табл. 2 позволяют сделать следующие выводы: во-первых, производительность труда за 2007-2017 гг. растет во всех рассматриваемых отраслях экономики, кроме торговли и общепита, МТС. Так, в промышленности она увеличилась на 67,4%, сельском и лесном хозяйстве – на 95,6%, строительстве – на 38,2% и на транспорте и в связи, складском хозяйстве – в 3,3 раза, а в торговле и общепите, МТС уменьшилась на 8,9%. Производительность капитала соответственно увеличивается в сельском и лесном хозяйстве – на 90,5%, торговле и общепите, МТС – на 3,5% и на транспорте, и в связи, складском хозяйстве – на 10,1%, однако, уменьшается в промышленности – на 33,3% и строительстве – 44,4%.

Дополнить анализ степени использования основного капитала и занятого в экономике населения можно с помощью коэффициента эластичности роста добавленной стоимости всей экономики и коэффициента отраслевой эластичности роста валовой добавленной стоимости по труду и капиталу (табл. 3).

При анализе данных табл. 3 можно установить: во-первых, в период 2007-2017 гг. коэффициент эластичности продукции всей экономики по труду является высоким ($E > 1$) и означает, что увеличение численности занятого населения на 1%

привело к увеличению объема продукции на 8,38%. А аналогичный показатель по капиталу – низкий ($E < 1$) и означает, что увеличение основного капитала на 1% привело к уменьшению объема продукции на 0,73%. Во-вторых, высокая эластичность ($E > 1$) роста продукции по труду в отраслях экономики наблюдается только в реальном секторе экономики; соответственно высокая эластичность ($E < 1$) по капиталу – в сельском и лесном хозяйстве, торговле, и общепите, МТС и на транспорте и связи, складском хозяйстве. А низкая эластичность ($E < 1$) роста продукции по труду в отраслях экономики наблюдается лишь в торговле и общепите, МТС; соответственно низкая эластичность ($E > 1$) по капиталу – в промышленности, строительстве. В транспорте и связи, складском хозяйстве наблюдается отрицательная эластичность ($E < 0$) роста продукции по труду.

Выше, через показатели капиталоемкости (капиталоотдачи) и производительности труда, были рассмотрены уровни эффективного использования капитала и труда каждого в отдельности. Ниже проанализируем динамику совокупной факторной производительности (СФП) как совокупное влияние капитала и труда на прирост добавленной стоимости в экономике Республики Таджикистан.

Таблица. 3. Эластичность ВДС/ЧДС по труду и капиталу по экономике в целом и некоторым её отраслям РТ за 2007-2017 гг., %

Показатели	По труду	По капиталу
Экономика в целом	8,38	0,73
Промышленность	24,90	0,46
Сельское и лесное хозяйство	40,24	18,98
Строительство	2,00	0,41
Торговля и общепит, МТС	0,80	1,10
Транспорт и связь, складское хозяйство	-4,52	1,19

Составлено по: Материалы Государственного агентства по статистике при Президенте Республики Таджикистан, письмо № 5-40 от 16.04.2019 г.; Материалы Государственного агентства по статистике при Президенте Республики Таджикистан, письмо № 5-107 от 27.11.2017 г.; Основные показатели системы национальных счетов. – Душанбе, 2009. - С. 46, 53,54; Национальные счета Республики Таджикистан. – Душанбе, 2014. - С. 19, 50, 54; Там же. – Душанбе, 2018. - С. 21, 33-36, 39, 43, 46; Статистический ежегодник Республики Таджикистан. – Душанбе, 2014. – С. 86-87; Там же. – Душанбе, 2018. – С. 84-86.

В экономической литературе для определения совокупной факторной производительности используется производственная функция Кобба-Дугласа:

$$Y = AK^{\alpha}L^{\beta}, \quad (1)$$

где,

Y – выпуск продукции;

K - капитал;

L - труд;

α и β - коэффициенты эластичности по капиталу и труду;

A – совокупная факторная производительность (СФП).

Отсюда,

$$A = \frac{Y}{K^{\alpha}L^{\beta}} \quad (2)$$

Для применения функции Кобба-Дугласа необходимо рассчитать коэффициенты эластичности дохода по труду и капиталу. Такой расчет был осуществлен в Книге Р.К. Рахимова, Я.П. Довгялло, Ю.Р. Юсуфбекова «Исследование динамики и структуры добавленной стоимости в контексте инновационного развития экономики Республики Таджикистан». По их расчетам «...коэффициент эластичности общего дохода по труду (β) был получен, как доля оплаты труда в общем доходе, он составил в среднем за 2000-2015 гг. 30%, или коэффициент эластичности дохода по труду 0,3, соответственно, α - 70%, или коэффициент эластичности дохода по

капиталу - 0,7». Применим эти значения α и β к нашим расчетам.

Вклад же факторов в прирост общего дохода рассчитывается по производственной функции Кобба-Дугласа, переписанной в форме темпов роста, т.е.:

$$\frac{\Delta Y}{Y} = \frac{\Delta A}{A} + \alpha \frac{\Delta K}{K} + \beta \frac{\Delta L}{L}, \quad (3)$$

отсюда,

$$\frac{\Delta A}{A} = \frac{\Delta Y}{Y} - \alpha \frac{\Delta K}{K} - \beta \frac{\Delta L}{L}, \quad (4)$$

где,

$\frac{\Delta Y}{Y}$ – темп роста чистой добавленной стоимости;

$\frac{\Delta A}{A}$ – вклад СФП в темпы прироста чистой добавленной стоимости;

$\alpha \frac{\Delta K}{K}$ – вклад капитала в темпы прироста чистой добавленной стоимости;

$\beta \frac{\Delta L}{L}$ – вклад труда в темпы прироста чистой добавленной стоимости.

По формуле (3) произведена декомпозиция факторов – капитала, труда и СФП – в приросте чистой добавленной стоимости в экономике Республики Таджикистан (табл. 4).

Таблица. 4. Декомпозиция факторов роста чистой добавленной стоимости в целом в экономике Республики Таджикистан

Показатели	Периоды		
	2007-2012 гг.	2012-2017 гг.	2007-2017 гг.
Среднегодовой темп прироста ЧДС, %	5,27	8,99	7,11
вклад факторов в приросте ЧДС, п. п.			
Капитала	2,37	10,33	6,24
Труда	0,38	0,29	0,34
СФП	2,52	-1,63	0,53
структура прироста ЧДС по факторам роста, %			
Капитал	44,97	114,91	87,76
Труд	7,21	3,23	4,78
СФП	47,82	-18,13	7,45

Составлено по: Материалы Государственного агентства по статистике при Президенте Республики Таджикистан, письмо № 5-40 от 16.04.2019 г.; Материалы Государственного агентства по статистике при Президенте Республики Таджикистан, письмо № 5-107 от 27.11.2017 г.; Основные показатели системы национальных счетов. – Душанбе, 2009. - С. 46, 53,54; Национальные счета Республики Таджикистан. – Душанбе, 2014. - С. 19, 50, 54; Там же. – Душанбе, 2018. - С. 21, 33-36, 39, 43, 46; Статистический ежегодник Республики Таджикистан. – Душанбе, 2014. – С. 86-87; Там же. – Душанбе, 2018. – С. 84-86.

Как следует из данных табл. 4, вклад совокупной факторной производительности в прирост чистой добавленной стоимости в экономике в целом в период 2007-2012 гг. составил 2,52 п.п., 2012-2017 гг. – (-1,63) п.п., а за весь период 2007-2017 гг. – 0,53 п.п. Другими словами, основным источником прироста чистой добавленной стоимости за весь рассматриваемый период (2007-2017 гг.) выступали экстенсивные факторы, а именно рост физического

капитала и численности занятых. Это означает, что совокупное влияние производительности капитала и труда на прирост добавленной стоимости в экономике Республики Таджикистан было вторичным и оказывало низкое влияние на общий результат. Это дает сделать вывод о низком уровне эффективного их использования как главных факторов инновационного развития экономики Республики Таджикистан.

Литература:

1. Материалы Государственного агентства по статистике при Президенте Республики Таджикистан, письмо № 5-107 от 27.11.2017 г.
2. Материалы Государственного агентства по статистике при Президенте Республики Таджикистан, письмо № 5-40 от 16.04.2019 г.
3. Основные показатели системы национальных счетов. – Душанбе, 2009.
4. Национальные счета Республики Таджикистан. – Душанбе, 2014.; Там же. – Душанбе, 2018.
5. Казахстан и страны СНГ 4/2017. Ежеквартальный журнал. – Астана, 2017.
6. <https://politsturm.com/marks-o-sredstvax-truda/>

Рахимов Р.К.,
Ишматова Д.А.

ҲАМБАСТАГИИ РУШДИ САРМОЯИ ИНСОНӢ ВА ҶИСМОНӢ ДАР РУШДИ ИННОВАТСИОНИИ ИҚТИСОДИЁТИ ҶУМҲУРИИ ТОҶИКИСТОН Институти иқтисодиёт ва демография Академияи илмҳои Ҷумҳурии Тоҷикистон

Рушди инноватсионии иқтисодиёти ҳар кишвар бо ҳамбастагии самарабахши сармоияи инсонӣ ва ҷисмонӣ таъмин карда мешавад. Саҳми ин омилҳо ба рушди инноватсионии иқтисодиёт дар афзоиши арзиши иловашуда бинобар истифодаи самарабахши онҳо инъикос карда мешавад. Дар мақола динамикаи арзиши иловашуда, сармоия (сармоия асосӣ), меҳнат (аҳолии дар иқтисод машғулбуда - ҳамчун интиқолдиҳандаи сармоияи инсонӣ), ҳосилнокии сармоияи инсонӣ ва ҷисмонӣ, мусаллаҳкунии сармоияи меҳнат дар иқтисодиёти Ҷумҳурии Тоҷикистон дар маҷмӯъ ва дар баъзе бахшҳои он барои солҳои 2007-2017 таҳлил карда шудаанд. Ҳисоби коэффитсиенти чандирнокии арзиши иловашуда аз рӯи меҳнат ва сармоия мутаносибан ҳосил карда мешавад. Таъсири ҳосилнокии умумии омил ба афзоиши арзиши иловашуда аз рӯи функцияи истеҳсоли Кобб-Дуглас ҳисоб карда баҳо дода шудааст.

Вожаҳои калидӣ: сармоияи инсонӣ (меҳнат), сармоияи ҷисмонӣ (сармоия асосӣ), арзиши иловашуда, ҳосилнокии меҳнат, ҳосилнокии сармоияи ҷисмонӣ, мусаллаҳкунии сармоияи меҳнат, коэффитсиенти чандирнокӣ, рушди инноватсионӣ, ҳосилнокии умумии омил.

Rahimov R.K.,
Ishmatova D.A.

THE RELATIONSHIP BETWEEN HUMAN DEVELOPMENT AND PHYSICAL CAPITALS IN INNOVATION DEVELOPMENT OF ECONOMY OF THE REPUBLIC OF TAJIKISTAN Institute of Economy and Demography of the Academy of Sciences of the Republic of Tajikistan

Innovative development of the economy of any country is provided by an effective relationship of human and physical capitals. The contribution of these factors to the innovative development of the economy is reflected in the increase in added value due to their effective use. The paper examines the dynamics of added value, capital (fixed capital), labor (economically active population as the carrier of human capital), the productivity of capital and labor of capital-labor ratio of economy in the Republic of Tajikistan in whole and some sectors in 2007-2017 years. The coefficient of elasticity of added value for labor and capital, respectively, is calculated. It is estimated the impact of total factor productivity on value-added growth based on the Cobb-Douglas production function.

Key words: human capital (labor), physical capital (fixed capital), added value, labor productivity, capital productivity, capital-labor ratio, elasticity coefficient, innovative development, total factor productivity.

ЧЕЛОВЕЧЕСКИЙ КАПИТАЛ И ИННОВАЦИОННЫЕ ПОДХОДЫ К ИЗМЕРЕНИЮ ЕГО ИСПОЛЬЗОВАНИЯ

Институт экономики и демографии Академия наук Республики Таджикистан

В статье рассматриваются элементы формирования человеческого капитала как основы формирования и функционирования рынка труда в Республике Таджикистан.

Особое внимание уделено вопросам рассмотрения инновационных методов измерения использования человеческого капитала согласно институционализации решения этих проблем, в рамках функционирования рынка труда республики.

Ключевые слова: человеческий капитал, инновации, измерение, рынок труда, институциональные основы, формирование и функционирование.

Человеческий капитал (ЧК) - в экономической науке - способность человека к участию в процессе производства благ: товаров и услуг. ЧК подразделяется на три части:

1. Общий человеческий капитал (ОЧК) - знания, умения, навыки, реализующиеся на разных рабочих местах, в различных фирмах и организациях.

2. Специфический человеческий капитал (СЧК) - знания, умения, навыки, используемые только на определенном рабочем месте, в конкретной организации и фирме.

3. Человеческий интеллектуальный капитал (ЧИК) - капитал, воплощенный в человеке в виде образования, квалификации, профессиональных знаний, переподготовки, опыта.

Наше исследование подтверждает положение о том, что под человеческим капиталом (ЧК) в экономике и обществе подразумевается приобретенный и имеющийся у человека запас знаний, здоровья, навыков, опыта, используемых личностью и/или индивидом для получения дохода. Нужно отметить, что это не просто совокупность знаний и способностей, которыми обладает человек. Вместе с тем, под термином «человеческий капитал» подразумеваются шесть элементов - как с точки зрения инвестиций в человека, так и с точки зрения его доходов:

1) накопленный и приобретенный запас знаний, умений, навыков;

2) данный запас целесообразно использовать в какой-либо сфере общественной жизнедеятельности, что способствует росту производительности труда работника и общественного производства в целом;

3) применение данного запаса приводит к повышению заработной платы, т.е. доходов данного работника в будущем путём отказа от части текущего потребления при накоплении научных знаний и повышении профессионализма;

4) рост доходов работника способствует его заинтересованности в результатах труда и соответственно стимулирует дальнейший процесс инвестирования в человеческий капитал;

5) способности человека, его дарования, знания являются природной и приобретенной частью каждого человека;

6) мотивация труда человека, его интерес к самореализации являются необходимыми элементами расширенного воспроизводства человеческого капитала.

Очевидно, что эти элементы оказывают непосредственное влияние на формирование сферы труда и занятости в современном Таджикистане. Помимо этого, необходимо также отметить целый ряд дополнительных факторов: специфики фирм и применяемых практик занятости, профсоюзы, сообщества работодателей, содержание государственного регулирования и др. Институты этой сферы, определяя инициативу субъектов экономики, в принятии решений на внешнем и внутреннем рынках труда, в новых условиях фиксируют результаты формирования занятости.

Таджикистан относится к странам с быстрорастущим населением, на формирование рынка труда которого влияют социально-экономические и демографические факторы. Высокая рождаемость влияет на половозрастную структуру населения, и соответственно на его экономическую активность. В условиях высокого естественного роста населения и его трудоспособной части

и относительно медленного роста создаваемых рабочих мест, проблема удовлетворения потребности населения в рабочих местах является одной из актуальных проблем развития страны.

В Таджикистане не существует точной и однозначной оценки масштабов реальной безработицы. По данным официальной статистики, безработными считаются 2,4% трудоспособного населения, зарегистрированного в службе занятости.

Конечно, данные официальной статистики о реальном уровне безработицы в Республике Таджикистан не отражают действительность, не вызывают доверия. Общий размер безработицы в республике видимо, все же выше. Большая часть незанятого населения и которая, по методологии МОТ, может быть отнесена к категории безработных, остается неучтенной (незарегистрированной).

Данные обследований, проводимых в республике, показали, что общее число безработных в 5-6 раз выше. Сейчас относительно невысокий уровень безработицы – не более 11% (рассчитанный по методологии МОТ) в целом можно объяснить действием двух факторов:

- традиционно низкий уровень экономической активности женщин, обусловленный широким распространением традиционных семейно-брачных отношений, натурализацией домашнего хозяйства, распространенностью многодетности;

- значительные масштабы внешней трудовой миграции, в которой принимают участие преимущественно мужчины, чей отъезд из страны существенно снижает не только давление на национальный рынок труда, но и степень социальной напряженности.

Институциональная база рынка труда, базирующаяся на законодательстве Республики Таджикистан, регулирующем трудовые отношения, в основном соответствует международным трудовым стандартам и имеет защитную направленность по отношению к работникам:

- с точки зрения найма на работу трудовое законодательство не предусматривает каких-либо ограничений, за исключением запрета на найм молодежи в возрасте до 18 лет и женщин на тяжелые и вредные условия работы. Кроме того, для моло-

дежи предусматривается возможность совмещать учебу и работу, с введением сокращенного рабочего дня для лиц моложе 18 лет;

- на работодателя возложена вся ответственность за организацию безопасных условий труда;

- на госслужащих налагается запрет для занятия коммерческой деятельностью;

- прописан процесс увольнений и социальной защиты высвобождаемых работников с применением практики трудового контракта и социального диалога с участием профсоюзов.

Нормативные акты, регулирующие рынок труда в Таджикистане, в целом, не способствуют росту теневой экономики, и проблема в большей степени находится в плоскости регулирования предпринимательской активности.

В тоже время в республике в нормативно-правовых рамках не отражены в достаточной степени проблемы обеспечения гендерного равенства доступа к рабочим местам.

Конституционные гарантии свободы выбора профессии и рода деятельности, а также право на вознаграждение за труд без какой-либо дискриминации и не ниже установленного минимального размера оплаты труда.

Трудовое законодательство гарантирует правовую защиту от необоснованного увольнения или необоснованного отказа в приеме на работу.

Главными участниками, вовлеченными в процесс содействия занятости, на центральном уровне являются - министерство труда, миграции и занятости населения РТ, Государственное агентство труда и занятости населения РТ, Агентство по статистике при президенте РТ, министерство здравоохранения и соцзащиты населения РТ, Государственная служба по надзору в сфере труда, занятости и социальной защиты населения РТ, Федерация независимых профсоюзов Таджикистана, Объединение работодателей РТ, Национальная ассоциация малого и среднего бизнеса РТ, деятельность которых в регионах представлена соответствующими подразделениями.

И в институциональном плане проблема в политике занятости заключается в слабости прогнозирования спроса и предложения

рабочей силы, нечеткости взаимной увязки процесса индикативном планирования политики и инвестиционных потоков, задействования механизмов «формирования интереса» для продуктивной, хорошей занятости. Хотя программная база для этого сформирована и продолжает развиваться.

Сравнение значений плановых показателей занятости населения, заложенных в Государственной стратегии развития рынка труда до 2020 года, и их реальных значений, свидетельствует о недостаточности создаваемых рабочих мест.

С учетом задач Национальной стратегии развития на период до 2030 года укрепление потенциала ключевых участников рынка труда должна быть связана с следующими направлениями:

- улучшение системы информации и анализа рынка труда и модернизация его учреждений;

- оказание поддержки в проведении политики и программ рынка труда, способствующих доступу молодых людей к достойной работе;

- создание условий для введения минимальных уровней соцзащиты, обеспечивающих основные жизненно необходимые потребности человека;

- повышение потенциала трехсторонних участников по оказанию содействия и продвижению охраны труда;

- повышение потенциала партнеров в содействии переходу от неформальной к формальной занятости;

- повышение потенциала партнеров поднимать вопросы, касающиеся инклюзивных нормативных аспектов рынка труда.

При этом важным будет инфраструктурное обеспечение системы регулирования занятости и содействие продуктивной занятости через формирование целевых инвестиционных программ, управляемых различными структурами.

В настоящее время рынок труда характеризуется рядом проблем, которые тесно связаны между собой и в совокупности усложняют процесс формирования того качества человеческого капитала, ценностных ориентиров и стереотипов, которые присущи людям нового поколения. В том числе:

- *несоответствие между высокими темпами роста трудоспособного населения и*

недостаточными темпами создания достойных рабочих мест;

- *несоответствие качества рабочей силы профессионально-квалификационным требованиям работодателей;*

- *большой объем занятости в неформальном секторе и низкий уровень заработной платы в формальном секторе.* Неформальная занятость в Таджикистане все больше и больше охватывает молодежь в трудоспособном возрасте. Расширение сферы неформальной занятости приводит к недополучению социальных платежей и налоговых поступлений в бюджеты всех уровней, что оборачивается нехваткой внутренних инвестиций и недофинансированием социальной сферы и, самое главное, не способствует проведению эффективной политики доходов и заработной платы в стране;

- *высокая зависимость от доходов от внешней трудовой миграции.*

Региональные проблемы связаны с ограниченностью спроса и предложения по продуктивной занятости, особенно в сельской местности, что вызывает необходимость большей активности по формированию институциональных условий в селе.

На национальном уровне политика занятости должна стать основным направлением государственного регулирования. Политика занятости в стране не должна рассматриваться только как часть социальных программ. Она непременно должна сопровождаться инвестиционными и структурными изменениями, направленными на реформу системы доходов и минимальной заработной платы. Низкий уровень цены рабочей силы становится фактором, замедляющим экономические процессы в стране.

Важно обеспечить такое повышение занятости, которое может способствовать росту квалификации работников производства, повышению их заработной платы и доходов до уровня, обеспечивающего расширенное воспроизводство рабочей силы. Политика, направленная на повышение занятости населения, призвана способствовать развитию творчески мыслящей личности, приостановлению процесса деградации совокупной рабочей силы. Она должна быть ориентирована на повышение эффективности производства и снижение уровня инфляции.

В этих целях обеспечения продуктивной занятости инвестиционная политика страны должна быть ориентирована и на преимущественное привлечение инвестиций в трудоемкие и наукотрудоемкие производства. Необходимо создать действенные стимулы для тех предпринимателей, которые создают трудоемкие производства, требующие высокую квалификацию и обеспечивающие относительно высокий уровень заработной платы.

Политика, направленная на рост оплаты труда и доходов, позволит шире использовать такие формы занятости в рыночной экономике, как разделение одного рабочего места на двоих и троих работников, а также частичную занятость, что повлияет на снижение вовлечения женщин в процесс низкоэффективной занятости. Политика, направленная на повышение заработной платы и доходов, может выступить существенной превентивной мерой, направленной на снижение потребности в работе некоторых категорий населения: женщин, учащейся молодежи, лиц пенсионного возраста, инвалидов, находящихся на иждивении главы семьи.

Эффективное решение проблемы занятости в Республике Таджикистан возможно на путях существенного повышения роли государства в воспроизводстве трудовых ресурсов.

Государство должно решительно реализовать следующие мероприятия:

а) инвентаризацию потенциального количества рабочих мест во всех отраслях и сферах экономики страны;

б) всемерное стимулирование самозанятости и малого сектора экономики;

в) быстрое восстановление крупных трудоемких производств с высоким инновационным уровнем;

г) повышение вклада в рост специалистов и квалифицированных работников во всех сферах экономики;

д) последовательное претворение в жизнь концепции «экономики, основанной на знаниях».

Регионы должны занимать особое место в политике занятости населения страны. На основе оценки уровня безработицы и напряженности на рынке труда важно своевременно выявлять регионы с критической ситуацией в сфере занятости. По каждому

региону должны быть разработаны детализированные и скоординированные с Программой содействия занятости населения меры, направленные на обеспечение занятости населения и снижение уровня безработицы.

Политика занятости населения в регионах должна составлять неотъемлемую часть проводимой региональной политики. Регулирование занятости и рынка труда непосредственно зависит от государственной поддержки депрессивных регионов путем выделения дотаций и субсидий, привлечения частного национального и иностранного капитала с ориентацией на сохранение и создание новых рабочих мест, организацию общественных работ, переобучение и переподготовку высвобождаемых работников.

В каждом регионе следует определять собственные приоритеты, исходя из сложившейся ситуации на рынке труда и особенностей социально-экономического и демографического развития, реальных возможностей осуществления первоочередных задач на среднесрочную и долгосрочную перспективу.

В региональной политике занятости населения необходима переориентация на активные превентивные меры по ее реализации, направленной на значительный рост охвата безработных, особенно молодежи, на обучение и переподготовку, повышение их территориальной и профессиональной мобильности.

Запретительные меры по отношению к неформальной занятости не оправдывает себя. Сокращение неформальной занятости в результате ужесточения политики государства в отношении незарегистрированной занятости приведет к резкому росту безработицы, поскольку значительная часть неформально занятых не сможет трудоустроиться в формальном секторе. Для работающих в неформальном секторе на условиях вторичной занятости такая политика приведет к резкому снижению уровня жизни. Кроме того, запрещенная, преследуемая неформальная занятость неизбежно примет криминальную форму. Запретительные меры представляются обоснованными лишь в отношении наиболее негативных проявлений неформальной занятости.

По мере роста неформальной занятости происходит искажение реальных масштабов

экономической деятельности из-за отсутствия достоверных статистических данных о производительной деятельности в легальном секторе экономики, возрастают ошибки макроэкономического регулирования. Это грозит принятием ошибочных стратегических решений, которые ведут к стагнации и кризисным явлениям в социально-экономическом развитии страны.

Тенденции развития неформальной занятости во многом будут зависеть от социально-экономической и политической ситуации. Такие явления, как рост безработицы, низкая зарплата и низкий уровень жизни в целом, недостаточный спрос на рабочую силу в формальном секторе, нестабильность формальной занятости могут привести к росту неформальной занятости.

Такие меры, как повышение стабильности формальной занятости, рост оплаты труда в бюджетных отраслях экономики, профессиональное обучение и трудоустройство лиц, не имеющих специальности, особенно молодежи, расширение социальной поддержки малообеспеченных слоев населения должны сдерживать разрастание неформальной занятости, прекратив вынужденный переход в него лиц, не имеющих иной возможности обеспечить приемлемый уровень жизни.

Ключевые механизмы для структурных преобразований на рынке труда связаны со следующими решениями:

- со стороны спроса (с усилением акцентов и проецирования действий в региональном аспекте) – налоговая и финансовая поддержка производственной предпринимательской активности, доступность энергетических мощностей, снижение транспортных издержек;

- со стороны предложения (с усилением акцентов и проецирования действий на уязвимые слои населения – молодежь, женщины) - создание непрерывной системы подготовки и переподготовки кадров для индустриально ориентированных специальностей, развитие системы статистического учета занятости, программ мониторинга предложения на рынке труда.

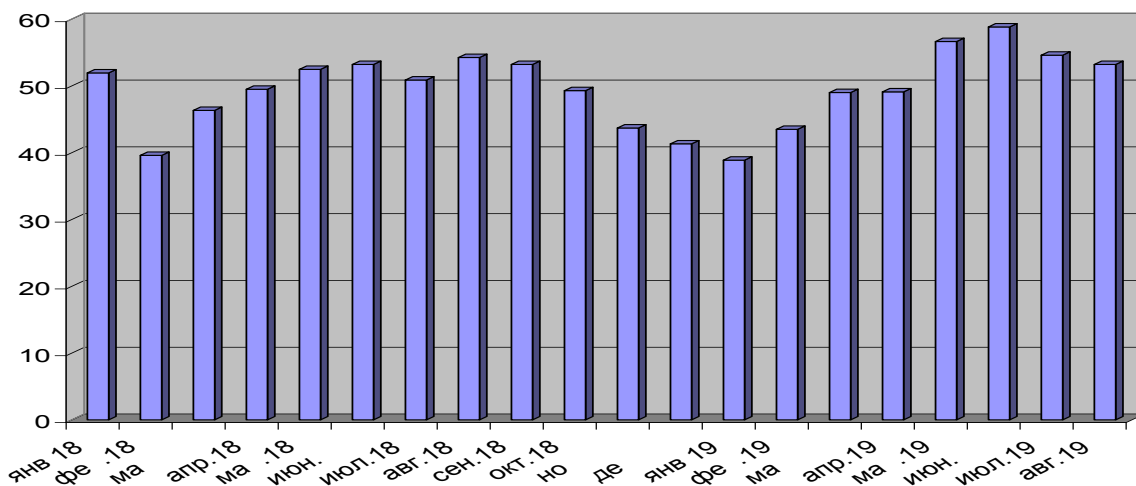
Как мы уже отмечали, статистическая информация по рынку труда и занятости собирается на регулярной основе органами статистики Республики Таджикистан и публикуется в ежегодных статистических сборниках «Рынок труда», а также «Обследование бюджета домашних хозяйств». Но очевидно, что эта информация не является полной и достаточно качественной, т.к. в основном берутся среднегодовые расчетные показатели.

Более качественным и более полным источником является Обследование рабочей силы (данные из которых мы также приводили в нашем докладе). Но, в виду отсутствия финансовых ресурсов, эти обследования проводятся за счет средств международных партнеров по развитию, к тому же периодически (2004, 2009 и 2016гг.), что опять же не способствует глубокому и детальному изучению рынка труда и занятости в Таджикистане.

Поэтому к инновационным подходам измерения использования человеческого капитала можно отнести методы, используемые в процессе обследования «Слушая Таджикистан». Инструментарий опроса включает вопросы, затрагивающие различные темы, включая доход, занятость, миграцию, благосостояние и услуги. Была сделана выборка из 800 домохозяйств, отобранная из трех тысяч домохозяйств, участвующих в опросе, проводимом лицом к лицу с опрашиваемым персоналом на национальном уровне весной 2015 года, а также во время выездного опроса, проводимого в мае 2015 года.

Изначально домохозяйства опрашивались с 10-дневным интервалом, а в последствии с 2-недельным интервалом, в целом с шестиразовым подходом сбора данных. Ответы респондентов, отмечаемые в данном документе, были взвешены на предмет представительности, отсутствия ответа, а домохозяйства, отказавшиеся от участия (либо преждевременно вышедшие из процесса обследования), заменялись на другие домохозяйства из той же первичной выборки.

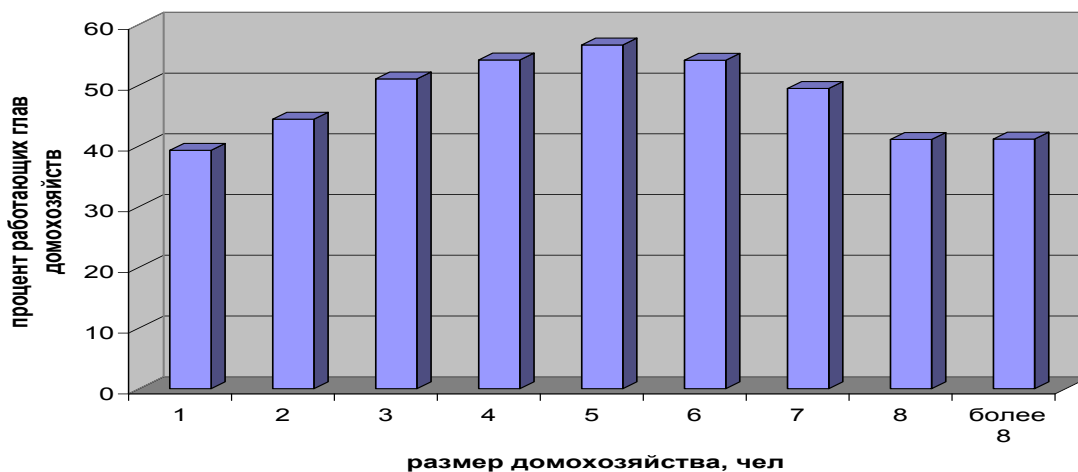
Диаграмма 1. Процент домохозяйств, в которых глава домохозяйства работает



Источник: База данных Слушая Таджикистан

Наиболее высокая доля работающих глав домохозяйств в семьях из 5 чел.

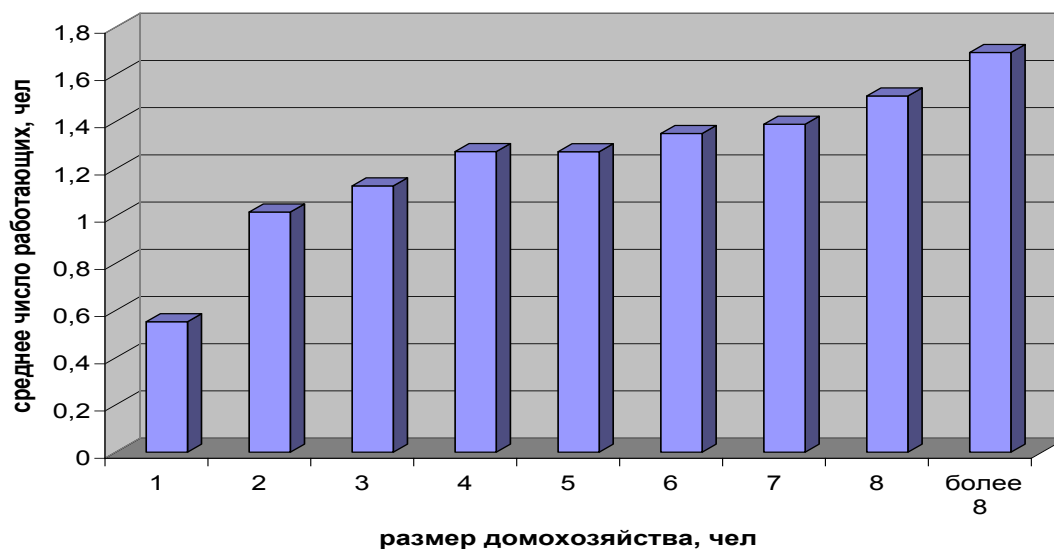
Диаграмма 2. Процент домохозяйств, в которых глава домохозяйства работает (в разрезе размеров домохозяйств), 2018 год



Источник: База данных Слушая Таджикистан

При этом исследование подтверждает остроту проблемы доходов, так как даже к большим семьям (более 8 чел) среднее число работающих не достигает 2 чел.

Диаграмма 3. Среднее число работающих в домохозяйствах, 2018 год



Источник: База данных Слушая Таджикистан

Очевидно, что использование в государственной статистике рынка труда и занятости информации таких точечных исследований позволит получать более полную, качественную и оперативную информацию в целях принятия своевременных и сфокусированных решений.

Следовательно, на основе вышесказанного можно сделать вывод, что занятость, адекватная современному типу производства, формируется, прежде всего, на микроуровне, на конкретных рабочих местах. Следовательно, роль и значимость институтов внутрифирменного рынка труда, таких как административные правила, процедуры, организационная культура и др. очень велики. В результате поддержки деятельности работников со стороны процедур и правил на микроуровне, обуславливает не только изменение характера деятельности организации, но и расширяются ее контакты, усиление позиции на рынке. Это будет определять и рост спроса на труд, а также возможности совершенствования правил вознаграждения, стимулирование программ развития персонала, повышения качества трудовой жизни работников и т.д. В действительности наиболее значимые институты труда обуславливают уменьшение неформальной занятости на внутрифирменном уровне.

К этим институтам относятся:

а) договоры или контракты: где фиксируются условия труда, рабочее время, вопросы заработной платы и льгот, которые оказывают непосредственное влияние на стимулы поведения работников;

б) новые правила работы: разработки и внедрение новых подходов к проблемам компетенции, децентрализации, кооперации труда работников на предприятиях;

в) совершенствование правил распределения и трансакций рациионирования: коллективные переговоры, отношения между социальными партнерами, участие государства, которые направлены на улучшение трудовой жизни работников, обеспечение развития человеческого потенциала и капитала;

г) качественно сформированная информационная база, базирующаяся на более

полной статистической базе, учитывающей также информацию целевых исследований и обследований, и т.д.

Сокращение размеров неформальной занятости является необходимостью государственного регулирования развития экономических процессов. В силу этого наряду с четко выраженной экономической и социальной политикой государства на рынке труда необходимо разработать конкретные методы учета, выявления неформальной занятости, следует разработать методику адаптированнию к таджикским условиям. Следовательно, необходимо совершенствовать информационную и статистическую базу.

Государственным органам управления (центральным и местным) в своей работе по регулированию занятости и рынка труд необходимо учитывать сложность феномена неформальной занятости и вырабатывать практические меры по ее сокращению с учетом национальной специфики.

Меры политики по повышению занятости будут различаться в зависимости от характера неофициального сектора. Так как неофициальный сектор состоит преимущественно из предпринимателей, которые пытаются избежать высоких затрат, связанных с официальной деятельностью, то улучшение условий занятости означает снижение затрат и повышение преимуществ официальной деятельности (как, например, посредством сокращения налогов, включая взносы социального страхования, оптимизацию требований трудового законодательства, улучшение нормативно-правового регулирования хозяйственной деятельности).

Стимулирование развития малого предпринимательства – реальная альтернатива неформальной занятости. Комплекс регулирующих мер должен включать в себя снижение налогов вплоть до освобождения от них в период становления, адресная государственная финансовая поддержка. Меры стимулирования малого предпринимательства могут одновременно привести к легализации части неформальной занятости и повышению его подконтрольности с точки зрения обеспечения минимальных социальных гарантий.

Литературы:

1. Таджикистан: 25 лет государственной независимости. Статистический сборник. Душанбе: Агентство по статистике при Президенте Республики Таджикистан, 2016. - С.98.
2. Амонова Д.С. Занятость населения - элемент социальной политики/ Д.С. Амонова //Труд и социальное развитие. - Душанбе: РТСУ, 2012. - №3(14). - С. 48-53.
3. Бобоева Р.М. Таджикский рынок труда: специфика формирования и развития // Вестник Таджикского национального университета: научный журнал. 2009. №7 (55). С.69–75.
4. Государственная стратегия развития рынка труда Республики Таджикистан до 2020 года. - Душанбе: 2010.
5. Закон Республики Таджикистан «О содействии занятости населения». – Душанбе: 2003. - 56 с.
6. Бабаджанов Р.М. Оценка рынка труда и профессионального образования и обучения в Таджикистане: отчет НИР/. – Душанбе: НИИ труда и СЗН, 2009. -45с.
7. Положение на рынке труда в Республике Таджикистан по результатам обследования рабочей силы 2016г. Душанбе: АСПРТ, 2017.
8. Проблемы управления трудовыми ресурсами Таджикистана / НИИ труда и социальной защиты населения. Душанбе, 2012 - 369 с.

Бабаджанов Р.М.

**САРМОЯИ ИНСОНӢ ВА УНСУРӢИ ИННОВАТСИОНӢ
БАРОИ ЧЕН КАРДАНИ ИСТИФОДАИ ОН**

Институти иқтисодиёт ва демографии Академияи илмҳои Ҷумҳурии Тоҷикистон

Дар мақола унсурҳои ташаккули сармояи инсонӣ ҳамчун асос барои ташаккул ва фаъолияти бозори меҳнат дар Ҷумҳурии Тоҷикистон баррасӣ карда мешавад.

Ба баррасии усулҳои инноватсионии истифодаи сармояи инсонӣ дар доираи институтсионализатсияи ҳалли ин мушкилот дар доираи фаъолияти бозори меҳнати ҷумҳури диққати махсус дода мешавад.

Калидвожаҳо: сармояи инсонӣ, инноватсия, чен кардан, бозори меҳнат, бунёди институтсионалӣ, ташаккул ва фаъолият.

Babajanov R.M.

HUMAN CAPITAL AND INNOVATIVE APPROACHES TO MEASURING ITS USE

**Institute of Economy and Demography of the
Academy of Sciences of the Republic of Tajikistan**

The elements of the formation of human capital as the basis for the formation and functioning of the market in the Republic of Tajikistan are reviewed.

Particular attention is paid to the consideration of innovative methods of measuring the use of human capital in the framework of the institutionalization of the solution of these problems in the framework of the functioning of the labor market of the republic.

Keywords: human capital, innovation, measurement, labor market, institutional foundations, formation and functioning.

УДК: 330.59; 338.1

Муминова Ф.М.

ДЕТИ КАК ЧЕЛОВЕЧЕСКИЙ КАПИТАЛ ТАДЖИКИСТАНА: СОСТОЯНИЕ И ПЕРСПЕКТИВЫ

Институт экономики и демографии Академии наук Республики Таджикистан

В статье осуществлена попытка анализа проблемы благополучия детей в Таджикистане разработки. При этом оценка опирается на обобщение широкого спектра исследований, отчетностей, что позволило оценить прогресс в исследуемом направлении.

Ключевые слова: дети, благополучие, детская бедность, уровень жизни, демография, окно возможностей, социальная политика, образование, здоровье, социальная защита.

Прежде всего, конечно, устойчивое повышение доходов и уровня жизни населения страны в целом способствует росту детского благополучия. Динамика показателей детского благополучия следует тем же тенденциям, что и благосостояния в целом, но при этом уровень детской уязвимости гораздо выше уровня уязвимости взрослых. Понятно, что более пристальное внимание к проблемам развития детей и их правам позволит более эффективно и оперативно вести деятельность по снижению бедности, неравенства и уязвимости по признаку возраста.

При этом, формирование системы данных и оценок по детскому благополучию предоставляет возможность органам власти лучше следить за ситуацией и осуществлять меры политики для удовлетворения потребностей детей, в особенности бедных детей.

В данной работе осуществлена попытка отразить состояние детского благополучия путем комбинации использования

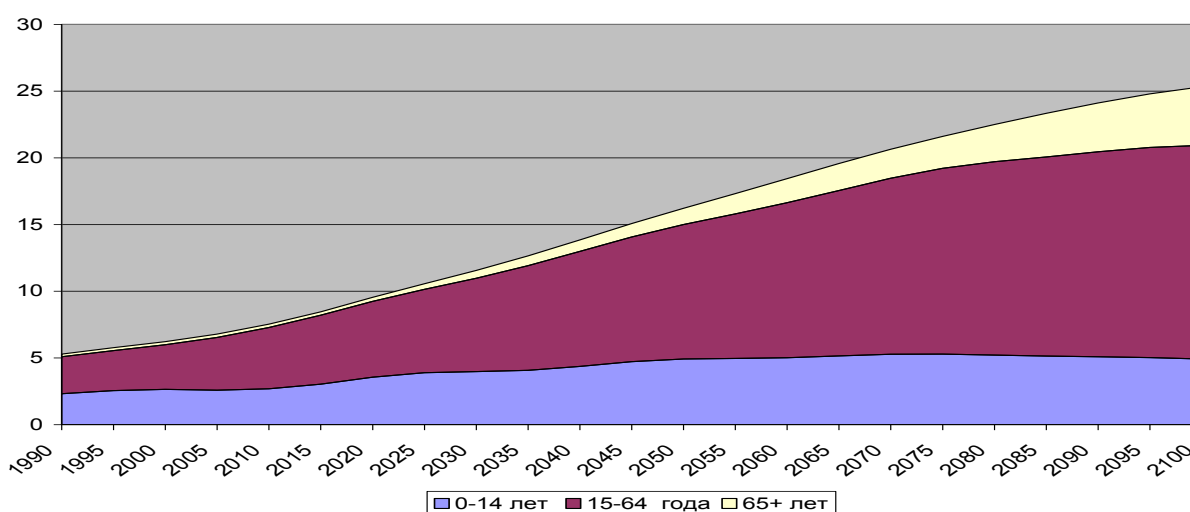
различных источников информации, которые «работают в команде», раскрывая различные грани, дополняя/уточняя некоторые условия и факторы.

И в этой «команде данных» наряду с данными регулярной национальной и международной статистической отчетности, обследования бюджетов домохозяйств, медико-демографическое исследование и высокочастотные опросы по Слушая Таджикистан способствуют получению более детальной «картины» состояния и тенденций в области детского благополучия.

В тоже время, сложность и многоаспектность проблем обеспечения благосостояния детей требует для своего решения разноплановых, разноуровневых усилий (с обеспечением преемственности). Для предоставления детям достойного старта в жизни направленность действий должна быть комплексной и максимально ориентированной на инклюзивные принципы/ модели развития.

Диаграмма 1

Численность населения Республики Таджикистан по возрастным группам, млн. чел



Источник: Департамент по экономическим и социальным вопросам ООН, Отделение по Народонаселению, Перспективы Мирового Народонаселения: Версия 2019г., Организация Объединенных Наций, Нью-Йорк, 2019 (Средний вариант)

Демографическое окно возможностей для Таджикистана. В Таджикистане в течение последних 28 лет произошло изменение возрастной структуры населения. При росте численности населения доля иждивенцев (детей в возрасте до 15 лет и людей старше 65 лет) среди общего населения сократилась.

Текущая демографическая динамика Таджикистана характеризуется замедлением роста рождаемости, уменьшением коэффициента зависимости, которые, согласно прогнозам, достигнут минимума в 2075 году, и увеличением доли и численности населения трудоспособного возраста. Данные тенденции ведут к той возрастной структуре населения, которая предопределяет возможность получения демографического дивиденда.

Такие изменения в возрастной структуре можно классифицировать как «ранний демографический дивиденд»¹. Ожидается, что рост доли трудоспособного населения в ближайшие несколько лет создаст благоприятные демографические условия для экономического роста. Это может оказать влияние на рост доходов и снижение бедности, так как способствует увеличению налоговых поступлений и приоритетизации создания рабочих мест и благоприятных условий для развития человеческого капитала.

В то же время окно демографических возможностей будет открытым достаточно продолжительное время. В период между 2018 и 2050 годами доля детей и подростков (0-14 лет), в настоящее время составляющая около 36%, будет снижаться – примерно до 30%². При этом процесс сопровождается ростом численности «возрастного»/пожилого населения, так как средняя продолжительность жизни населения будет расти, и многие представители нынешнего трудоспособного населения перейдут в категорию пожилых.

Конечно, вероятность получения демографического дивиденда в Таджикистане напрямую связана с наращиванием нынешнего и будущего потенциала детей, подростков и молодежи, а также с формированием эффективной системы социальной защиты

пожилого населения в будущем. И конечно, важным будет наращивание мощностей/потенциала учреждений, содействующих развитию человеческого капитала.

Приоритеты и направленность действий в рамках Национальной стратегии развития на период до 2030 года, в целом, могут способствовать созданию благоприятных условий для получения демографического дивиденда. Особенно в рамках реализации комплекса мер по инвестированию в человеческий капитал, расширению продуктивной занятости, улучшению доступа к технологиям и инновациям, а также расширению возможностей, в числе которых:

- *Образование.* По мере увеличения численности населения трудоспособного возраста в Таджикистане, в ближайшие десятилетия усилия будут направлены на то, чтобы нынешние подростки и молодежь имели соответствующие знания и навыки, которые соответствовали бы потребностям рынка труда. Модернизация системы образования будет связана с содействием получению знаний и навыков, соответствующих требованиям работодателей, что должно позволить стране воспользоваться демографическим дивидендом за счет более продуктивного производства.

Также усилия будут направлены на то, чтобы непрерывное обучение стало нормой поведения и жизни, так как важно, чтобы модель образования готовила специалистов, способных быстро осваивать динамично изменяющиеся технологии, способствовала владению цифровыми технологиями, компьютерной грамотностью и современными навыками использования ИКТ.

- *Продуктивная занятость.* Необходимость одновременного количественного роста устойчивой занятости и роста производительности труда станет для Таджикистана основным вызовом развития в сфере труда в долгосрочном периоде. Важно будет направить усилия на сохранение рабочих сил и продуктивное использование потенциала молодых людей, пополняющих рабочую силу, в том числе при проведении инновационной политики для стабильного и инклюзивного экономического роста.

¹ Группа Всемирного банка, Доклад о глобальном мониторинге за 2015-2016 годы: Цели развития в эпоху демографических изменений.

² Департамент по экономическим и социальным вопросам ООН, Отделение по народонаселению, Перспективы Мирового Народонаселения: Версия 2019г., Организация Объединенных Наций, Нью-Йорк, 2019 (Средний вариант)



Источник: Департамент по экономическим и социальным вопросам ООН, Отделение по Народонаселению, Перспективы Мирового Народонаселения: Версия 2019г., Организация Объединенных Наций, Нью-Йорк, 2019 (Средний вариант)

- *Расширение прав и возможностей.* Получение демографического дивиденда должно сопровождаться реализацией программ расширения прав и возможностей, в том числе в гендерном аспекте. Это связано с инвестициями в женское образование, ростом участия женщин в составе рабочей силы. Соответственно, предполагается рост активности по увеличению охвата девушек не только общим, но и профессиональным образованием, способствующим их конкурентоспособности на рынке труда, относительно большей вовлеченности в процесс принятия решений на уровне семьи и общества;

- *Преимственность долго-, средне- и краткосрочного экономического планирования.* Демографические изменения и процессы должны быть учтены при формировании устойчивых траекторий развития, в том числе при обосновании политики на рынке труда, обеспечении доступа к социальным услугам. В тоже время, учет и понимание современных тенденций развития национальной и глобальной экономик позволят лучше сориентироваться в направленности развития, расставить приоритеты и стимулировать инвестиционные потоки в развитие человеческого капитала.

В тоже время, ожидается позитивная активность со стороны самих детей и подростков. Национальное исследование оценки нужд и потребностей подростков показало, что наиболее значимыми мечтами для подростков являются – успешность (56% подростков), здоровье (43%) и

родители (38%) (ЮНИСЕФ, ЦСИ, 2017г). Это свидетельствует о том, что подростки испытывают серьезные потребности в признании успеха и родительской поддержке, значимости профессионального выбора и здоровья для достижения положительных результатов в будущем. Из полученных данных можно сделать вывод о том, что именно вышеперечисленные мечты и являются тем фундаментом, к построению которого стремятся/ будут стремиться подростки.

При этом, благополучие детей в целом зависит от множества факторов – от макроэкономической стабильности до социальной устойчивости общества и условий развития. Напрямую благополучие детей зависит от уровня благосостояния домохозяйств и общества в целом. Но, рост благосостояния в целом по стране не означает равнозначный рост благосостояния и благополучия детей, поэтому важен учет их мнения и интересов, создание необходимых условий для всестороннего развития ребенка как личности. Предполагается создание системы формирования национальных докладов по положению детей, что позволит оценивать различные аспекты благополучия детей, отслеживать прогресс в этом направлении.

Уровни бедности населения в целом. Анализ результатов обследования бюджетов домохозяйств показывает, что наблюдается устойчивая тенденция снижения уровня бедности населения. За период с 2013 по 2018 гг. бедность населения снизилась с 35,6% до 27,4%. При этом основное снижение бедности населения наблю-

дается в городской местности, где уровень бедности снизился до 17,6%.

Снижение крайней бедности до 11,8% в 2018 году и необходимость доведения ее до 0% к 2030 году отражаются/ будут отражаться на повышении возможностей детей, в том числе в плане питания и здоровья.

Анализ домохозяйств, отнесенных к категории бедных, позволяет выделить основные факторы, оказывающие существенное влияние на уровень жизни:

- место проживания – сельские районы характеризуются гораздо более высоким уровнем бедности, чем городские районы;
- размер домохозяйства - риск бедности выше у семей с 3 и более детьми до 16 лет;
- относительно высокий уровень бедности имеется у семей, главы которых имеют низкий образовательный уровень.

При этом, средний процент депривации (лишений) испытанный населением страны в многомерной бедности составляет 39% (ПРООН, 2018г). Более 20% населения республики уязвимо для многомерной бедности. Относительно высок вклад в совокупную бедность депривации (лишений) по здоровью и питанию – 47,8% населения имели ограниченные возможности по доступу к медицинским услугам и полноценному питанию. И в плане тенденции за период 2015-2018гг снизился вклад депривации (лишений) по уровню жизни в совокупную бедность – с 34% до 25,8%, но увеличился вклад депривации (лишений) по образованию - это параметр увеличился с 13,4% до 26,5%.

Сравнительный анализ областей указывает на то, что уровень немонетарной бедности выше в сельской местности, чем в городах. Соответственно, в новой модели роста экономики страны сельское хозяйство, сельская местность должны стать базовыми точками эффективности и продуктивности, что может способствовать росту динамики снижения монетарной и немонетарной уровней бедности, сокращению разрывов в уровнях жизни между сельскими и городскими жителями страны.

Уровни детской бедности. Пока уровень бедности среди детей остается выше, чем среди взрослых в Таджикистане. По официальным оценкам, доля детей, живущих в бедных семьях, снизилась с 38% в 2013 году до 34% в 2016 году³.

Риск бедности для малышей до 6 лет только чуть выше, чем для более старших детей (7-15 лет) - разница уровней бедности между этими когортами детей есть, но не превышает 1-1,5%.

Относительно низкий показатель уровня детской бедности был достигнут в г. Душанбе и Согдийской области, а относительно высокий – в РРП. Однако, если учитывать число бедных детей, то список будет возглавлять Хатлонская область (из-за большого количества населения). При этом уровень крайней детской бедности относительно высок в ГБАО, но в численном отношении также в Хатлонской области проживало относительно большое число крайне бедных детей.

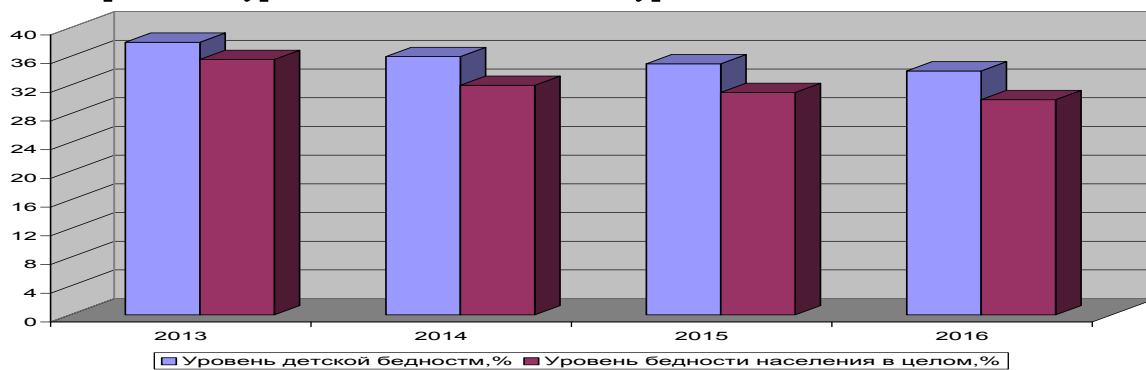
Детская бедность больше распространена в сельских регионах. Разрыв между показателями городской и сельской детской бедности составляет почти 10%. Учитывая, что большая часть населения проживает в сельской местности, то потенциально большее число нуждающихся в поддержке сосредоточено в сельских регионах. При этом, учитывая сезонный характер бедности (во время сезона сбора урожая уровень бедности на 8% ниже, чем в другие сезоны года), важным является поддержание круглогодичной устойчивости населения к рискам бедности.

Уровень бедности выше в домохозяйствах с большим количеством детей. Оценки показывают, что домохозяйства в сельской местности, где средний размер семьи намного выше за счет рождения 4-5 и более детей, имеют большую вероятность стать бедными.

³ Агентством по статистике при Президенте Республики Таджикистан уровень детской бедности определяется как доля детского населения в возрасте до 18 лет, проживающего в домохозяйствах с общим объемом потребления ниже национальной черты бедности, в расчете на душу населения. Уровень крайней нищеты среди детей определяется аналогичным образом, но согласно пороговой величине расходов на удовлетворение минимальных продовольственных потребностей человека (2250 калорий, в Таджикистане).

Диаграмма 3

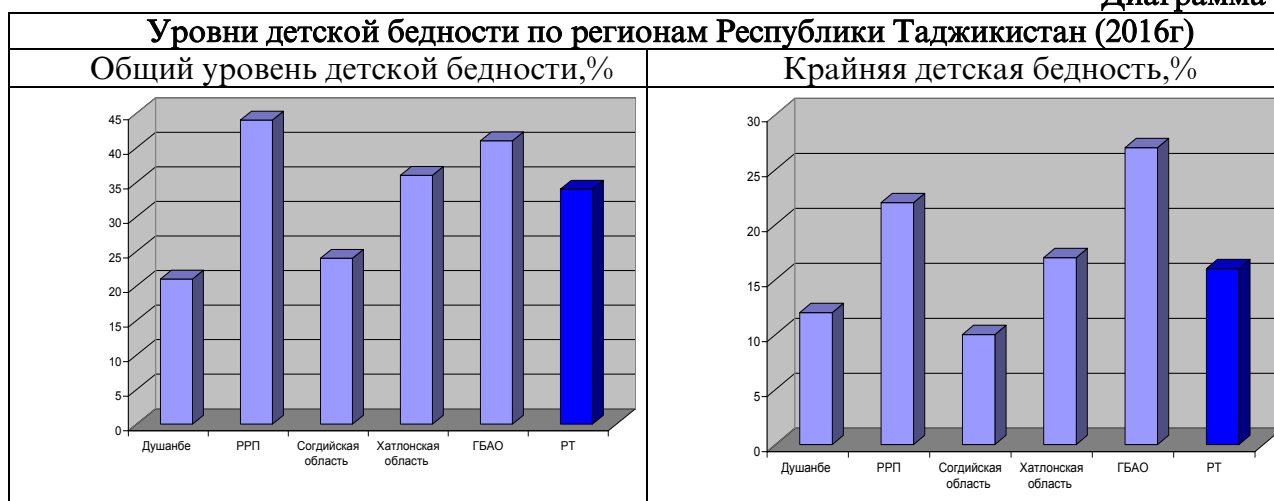
Сравнение уровня детской бедности с уровнем бедности населения в целом



Источник: Данные Агентства по статистике при Президенте Республики Таджикистан на основе данных ОБДХ

Диаграмма 4

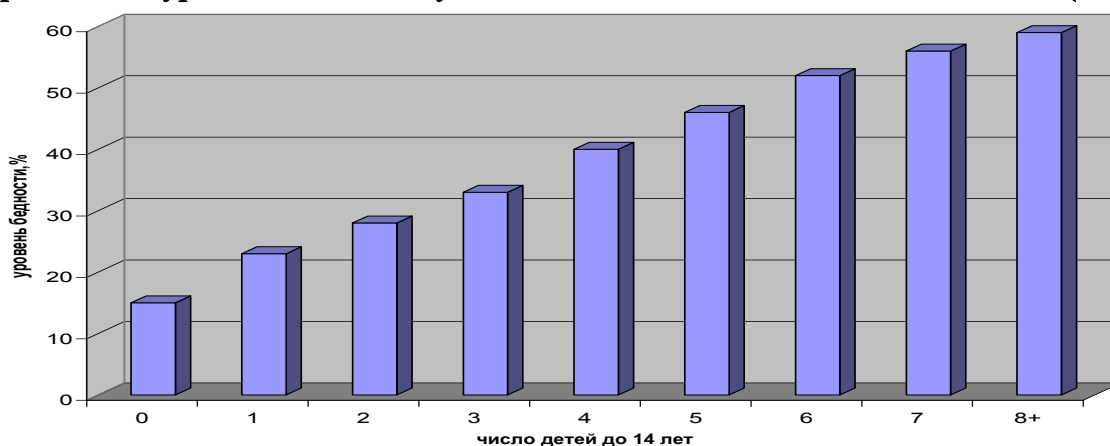
Уровни детской бедности по регионам Республики Таджикистан (2016г)



Источник: Данные Агентства по статистике при Президенте Республики Таджикистан на основе данных ОБДХ

Диаграмма 5

Усредненные уровни бедности с учетом количества детей в домохозяйствах (2016г)



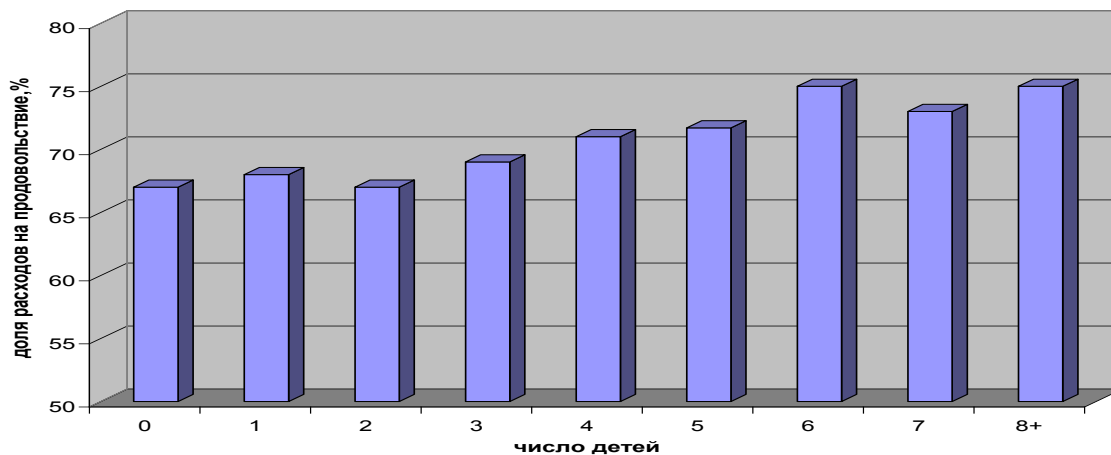
Источник: Данные Агентства по статистике при Президенте Республики Таджикистан на основе данных ОБДХ

При этом многодетные бедные домохозяйства больше зависят от физической и экономической доступности продовольствия. Оценки показывают, что доля расходов на продовольствие выше в многодетных домохозяйствах, что свидетель-

ствует о рисках, в том числе относительно ограниченности ресурсов на развитие человеческого капитала, что в конечном итоге способствует «консервации» бедности и на более поздних этапах жизни.

Диаграмма 6

Усредненная доля расходов на продовольствие с учетом количества детей в домохозяйствах, %



Источник: Данные Агентства по статистике при Президенте Республики Таджикистан на основе данных ОБДХ

Тенденция небольшого снижения уровня рождаемости потенциально может смягчать проблему бедности в небольших семьях (с 2-3 детьми).

В тоже время повышение эффективности адресной социальной помощи, системы льгот и детских пособий должно способствовать выводу семей из состояния бедности.

Риск бедности связан с уровнем образования взрослых членов домохозяйства - чем выше уровень образования, тем меньше риск бедности. При этом значимыми являются образовательный уровень родителей - как отца, так и матери детей.

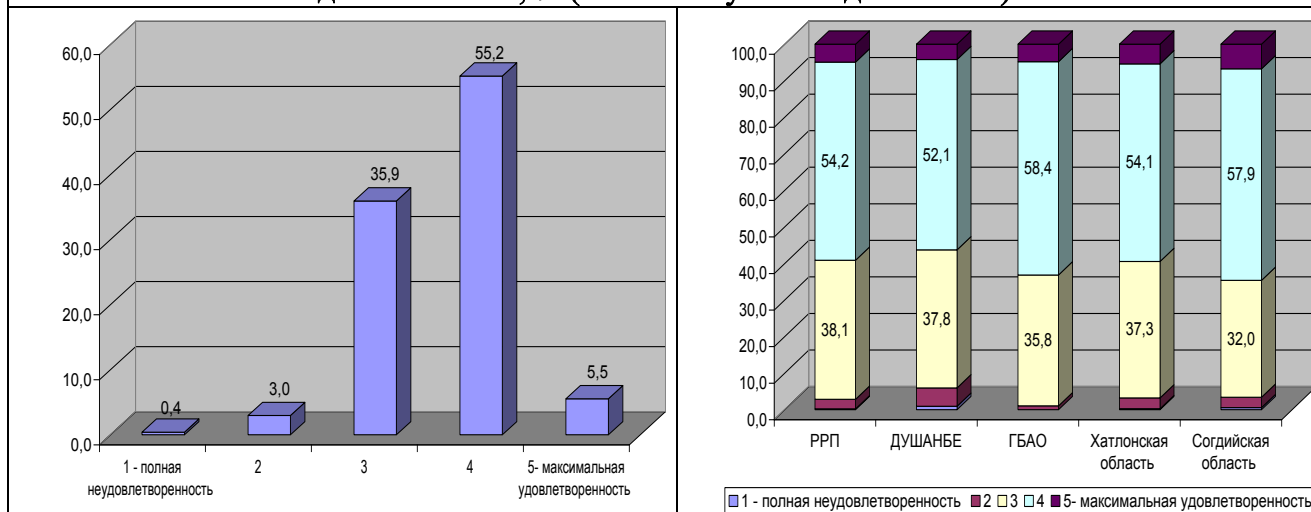
И в целом, важно отметить, что на детскую бедность влияет сочетание мно-

гих факторов, в числе которых социальные тенденции, условия на рынке труда и государственная политика. Соответственно, снижение детской бедности, это вопрос консолидированных действий, приоритетов и интересов на уровне домохозяйств и государственных программ.

Оценки по Слушая Таджикистан показывают, что большая часть респондентов населения, все же в плане благополучия, удовлетворены жизнью членов домохозяйств, что означает – субъективная оценка весьма позитивна и в региональном плане почти не отличается. Представляется, что этим характеризуется «настрой», «вера и ожидания» на благоприятные тенденции в жизни.

Диаграмма 7

Распределение домохозяйств по оценкам общей удовлетворенности жизнью членов домохозяйств, % (2018г. - Слушая Таджикистан)



Источник: База данных Слушая Таджикистан

Соответственно, важна ответственная социальная политика, поддерживающая позитивный настрой, направленная на последовательное снижение бедности и социального неравенства. При этом, вовлеченность в систему принятия решений гражданского общества и частного сектора может стать важным фактором сплоченности действий на микро и макроуровнях, формируя созидательные политики/ модели поведения на уровне домохозяйств, предприятий и организаций и, конечно, государства.

Здоровье. Укрепление системы здравоохранения и улучшение качества медицинского обслуживания являются необходимыми условиями для развития человеческого капитала в Таджикистане.

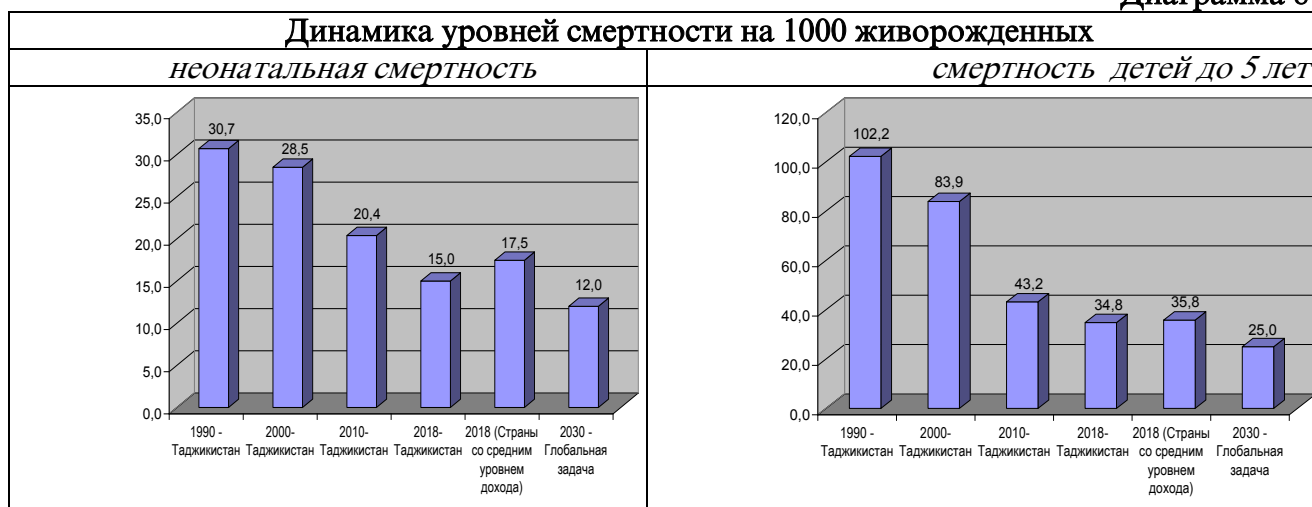
В результате принимаемых мер по реформированию системы здравоохранения детская и неонатальная смертность за период 2010-2018гг снизилась почти на 20%.

Тем не менее, уровень детской и младенческой смертности в стране выше, чем в

странах Центральной Азии – более чем в 1,5 раза, за исключением Туркменистана.

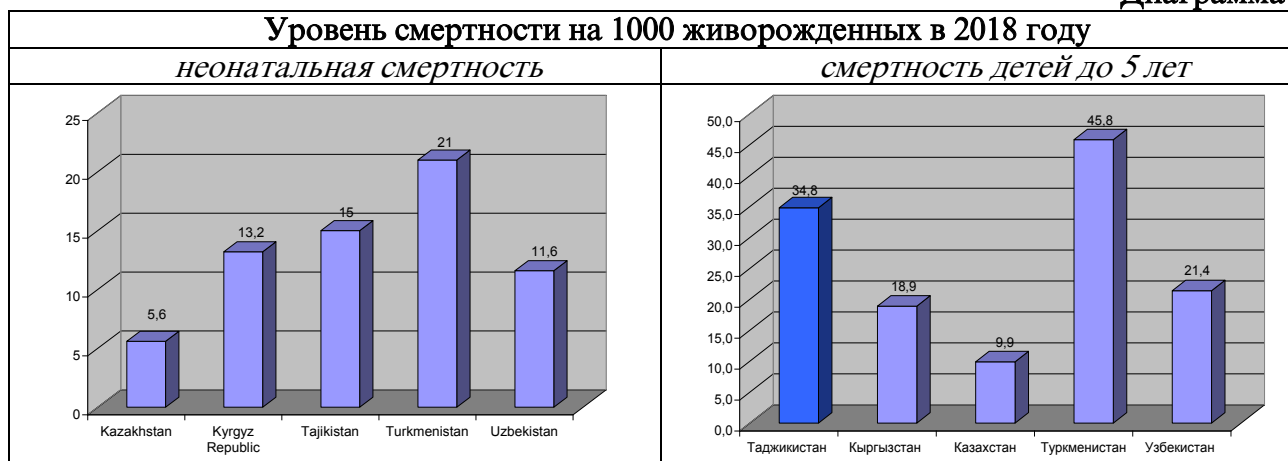
В тоже время существуют расхождения между национальной отчетностью по уровню детской и младенческой смертности, национальными исследованиями (в том числе в рамках медико-демографических исследований) и оценками международных организаций. Но, снижающаяся динамика смертности прослеживается во всех отчетностях, которая в перспективе должна будет снижаться с большей скоростью. Так, с учетом глобальных инициатив в рамках достижения ЦУР к 2030 году поставлена задача - положить конец предотвратимой смертности детей в возрасте до 5 лет, при этом нужно стремиться уменьшить смертность в этой возрастной группе до не более 25 случаев на 1000 живорождений. Важным будет направление консолидированных действий в обеспечении эффективности в реализации социальной политики страны.

Диаграмма 8



Источник: Данные Всемирного банка - <https://data.worldbank.org/indicator>

Диаграмма 9



Источник: Данные Всемирного банка - <https://data.worldbank.org/indicator>

В республике уровень охвата иммунизацией растет, что позволяет до некоторой степени контролировать заболеваемость вакциноуправляемыми инфекциями. По оценкам, в 2017 году 79% детей в возрасте 12-23 месяцев получали все соответствующие возрасту вакцинации (МДИ 2017 года). Но, охват в Душанбе, ГБАО и регионах РРП составил ниже среднего по стране. Всего 3% детей не получили никаких прививок. Кроме того, доля детей, получивших все соответствующие возрасту вакцинации ниже для тех, кто проживает в городской местности, по сравнению с теми, кто проживает в сельской местности, что свидетельствует о том, что усилия должны быть активизированы как на улучшение медицинской инфраструктуры, так и на информационно-разъяснительные действия среди населения страны, в том числе в городах. При этом, обеспечение 100% охвата вакцинацией детей и регулярности поступления вакцин в страну является критически важным в рамках общих действий по недопущению роста заболеваемости среди детей.

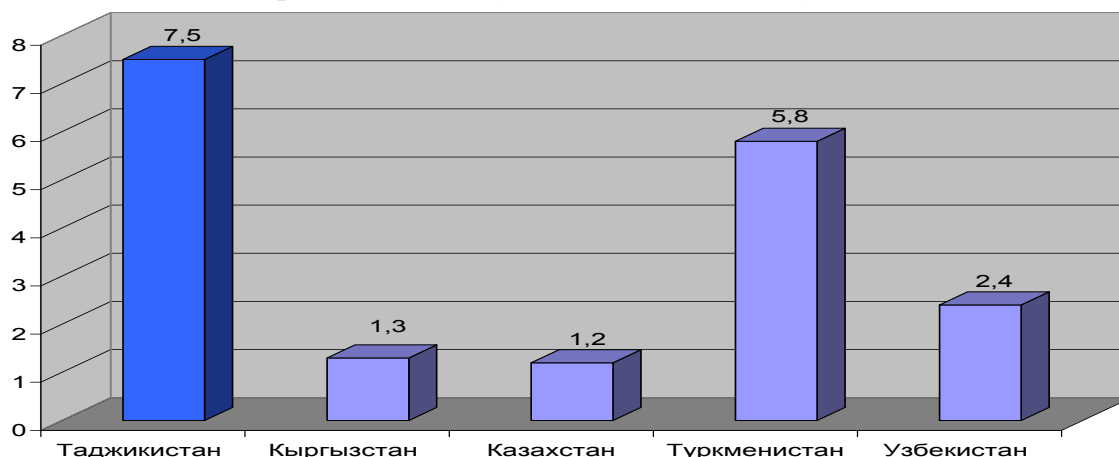
Важное место в структуре причин детской смертности занимают кишечные инфекции. Серьезные последствия чаще и интенсивнее наблюдаются в регионах, где имеются проблемы с обеспечением чистой питьевой водой и в значительной степени они связаны с санитарно-гигиеническими навыками населения. В количественном плане относительно больше случаев забо-

леваемости детей кишечными инфекциями наблюдается по Хатлонской области (данные МДИ 2017 года), где имеются проблемы с обеспечением населения чистой питьевой водой. То есть в рамках Депривации (лишений) по условиям проживания наиболее значимыми факторами в этой группе признаков являются отсутствие возможностей доступа к водопроводной воде. Наиболее уязвимым по этому фактору оказываются многодетные семьи, главным образом, из сельской местности. К 2017 году лишь 36% сельского населения страны имеют доступ к улучшенным/ основным источникам воды, и лишь 41% сельского населения имеют доступ к улучшенным санитарно-техническим сооружениям (Всемирный банк, 2017).

С учетом глобальных инициатив в рамках достижения ЦУР к 2030 году поставлена задача - обеспечить всеобщий и равноправный доступ к безопасной и недорогой питьевой воде для всех, существенно сократить количество случаев смерти и заболевания, в том числе детей, в результате воздействия загрязнения и отравления воды. В Таджикистане активность действий в этом направлении должна быть существенно возрасти. Но, пока в стране смертность от отсутствия безопасных услуг в области водоснабжения, санитарии и гигиены (на 100 000 населения) в республике остается высокой и она выше, чем в странах Центральной Азии.

Диаграмма 10

Смертность от отсутствия безопасных услуг в области водоснабжения, санитарии и гигиены (на 100 000 населения), 2012 год



Источник: ВОЗ, 2017

В целом, система здравоохранения в стране нуждается в дальнейшем совершенствовании для преодоления отставания по ключевым аспектам от стран Центральной Азии и стран со средним уровнем доходов. По оценкам, расходы на здравоохранение в Таджикистане составляют 6,9% к ВВП (ВОЗ, 2018), но в них высока доля и частных расходов, что в условиях низких доходов увеличивает риск деприваций (лишений) по здоровью.

Оценки по Слушая Таджикистан показали, что от 15% до 42% домохозяйств не могут оплатить расходы при болезни ребенка. И сезонность в способности оплаты медицинского обслуживания не несет четкой закономерности.

С учетом глобальных инициатив в рамках достижения ЦУР к 2030 году поставлена задача - существенно увеличить финансирование системы здравоохранения. В рамках НСР – 2030 предполагается увеличить объем государственного финансирования здравоохранения до не менее 4% к ВВП (для сравнения, в 2018 году данный параметр составил 2,2%) с ростом применения программного подхода к формированию и оценке результативности бюджетных расходов.

В тоже время, важно повышать ответственное поведение самих детей и подростков по отношению к своему здоровью, гигиене и природным ресурсам. Важно повышение охвата подростков информацией о медицинских услугах, в том числе специально ориентированных на молодежь. Национальные исследования показывают, что если 9,5 из 10 подростков в принципе знают - куда обратиться по поводу своего здоровья, то по вопросам получения помощи по здоровью

только 4,5. О медицинских услугах для молодежи слышали только 5,3 из 10 подростков, половина из которых эту информацию получали из плакатов, треть от родственников, но в целом рекомендуют больше задействовать СМИ. И очень чувствителен этот вопрос для подростков – инвалидов с учетом того, что по сравнению с другими группами подростком процент неосведомленных у них чуть выше, хотя потенциально именно эта группа является постоянным потребителем медицинских услуг. (ЮНИСЕФ, ЦСИ).

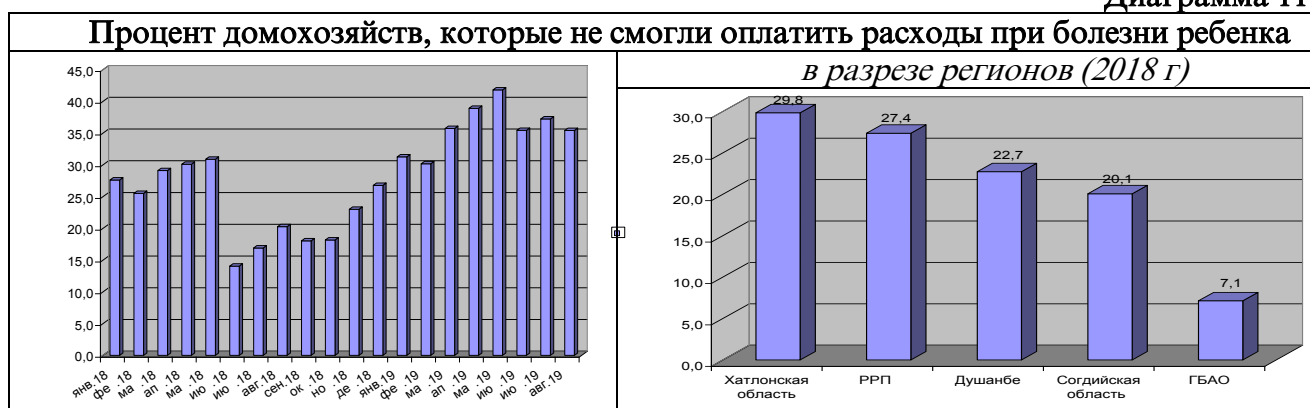
Общая социальная поддержка детей и подростков должна быть увязана с процессами поощрения участия подростков в процессе обсуждения и выработки программных мероприятий в сфере здоровья.

Питание. Предполагается, что обеспечение доступа к здоровому питанию детям станет базовым компонентом для роста продолжительности жизни и повышения производительности труда в ближайшие годы.

Доля расходов домохозяйств на продовольствие в общих расходах снизилась с 79,3% (1998г.) до 52,4% (2018г.), но остается высокой. Поставлена задача к 2030 году за счет роста доходов и производства продовольствия снизить эту долю расходов до 42 - 40%.

Понятно, что самая сложная ситуация - в группе населения с самыми низкими доходами. Даже в благополучные годы удельный вес затрат на питание в этой группе остается высоким - затраты на продукты питания достигают не менее 70% их бюджетов, соответственно любое понижение доходов или рост цен имеют серьезные последствия для таких семей.

Диаграмма 11



Источник: База данных Слушая Таджикистан

В республике прилагаются усилия по сокращению распространенности недоедания и задержки роста среди детей в возрасте до 5 лет, хотя в тоже время существует тенденция роста числа детей с избыточным весом.

По оценкам, доля детей с недостаточной массой тела в стране снизилась с 12% в 2012 году до 8% в 2017 году (6% детей страдали от истощения и 2% от тяжелой формы истощения – по данным МДИ 2017 года). Анализ по возрастным группам показал, что истощение являлось относительно высоким среди детей младше 6-месячного возраста, и самым низким - среди детей в возрасте 36-47 месяцев. Среди городских детей процент страдающих от истощения был немного больше, чем среди детей, живущих в сельской местности. В региональном аспекте, процент истощенных детей колебался от 17% в Душанбе до 4% в Согдийской области.

В период с 2000 по 2016 годы распространенность задержки в росте снизилась в Таджикистане на 6,5 процентных пункта, в результате чего хотя уровень задержки хотя и перешел с «высокого» до «среднего»⁴, но все еще является серьезной проблемой для системы здравоохранения Таджикистана.

Фактором, сдерживающим прогресс в решении проблемы недоедания и задержки в росте у детей, стало и медленное улучшение положения в плане расширения доступа к безопасной питьевой воде и улучшенным санитарно-техническим сооружениям.

В настоящее время от истощения страдают 9,9 процента, или 100 тыс. детей в возрасте до пяти лет, что близко к крайне высокому уровню по нормативам ВОЗ⁵. И пока распространенность недостаточного веса и истощения все еще превышает распространенность избыточной массы тела.

Недостаточность микронутриентов обходится стране примерно в 1% ВВП страны (АБР, 2005г.). По оценкам йододефицитные нарушения и анемия, дефицит ви-

таминов, в целом, имеют тенденцию к снижению:

- проводимая в последнее десятилетие работа по профилактике йододефицитных состояний и контроль за качеством ввозимой и производимой пищевой соли привели к снижению тенденции коэффициент заболеваемости эндемическим зобом среди детей (до 14 лет) в расчете 100 тыс. населения - за период 2010-2018 гг параметры данного коэффициента снизились в 7,6 раз (данные отраслевой статистики Агентства по статистике при Президенте Республики Таджикистан);

- усилия по улучшению питания также привели к снижению анемии среди детей (до 14 лет), но не значительно - за период 2010-2018 гг параметры анемии в расчете на 100 тыс. населения в снизились только на 7% (данные отраслевой статистики Агентства по статистике при Президенте Республики Таджикистан). И все же анемия среди детей остается на высоком уровне – не менее, чем у четверти детей была диагностирована анемия (Национальное исследование питания, 2016г.). Анемия встречалась относительно реже среди городских детей, чем среди детей из сельской местности. Кроме того, дети, проживающие в домохозяйствах наивысшего квинтиля благосостояния гораздо меньше страдали от анемии, чем дети из более низких (МДИ 2017 года);

- у более трети детей в республике имеется дефицит витамина А в сыворотке крови, это достаточно высокий уровень, который важно регулировать, в том числе в рамках питания (национальное исследование питания, 2016г).

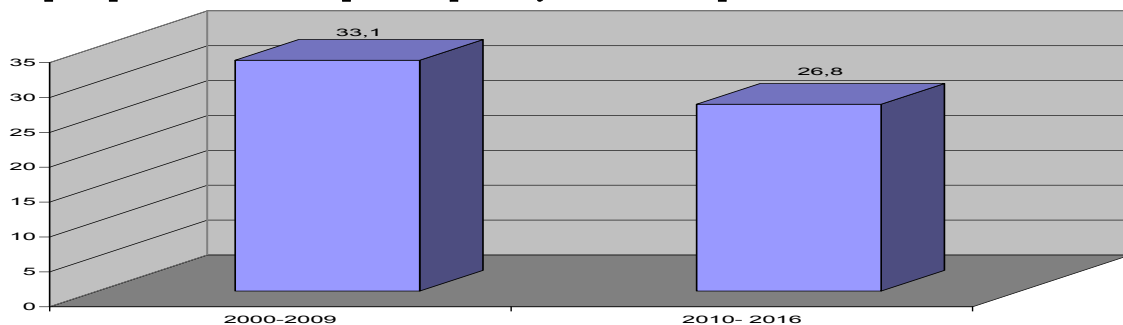
Оценки по Слушая Таджикистан показывают, что сезонный фактор усиливает сложную ситуацию в домохозяйствах по обеспечению доступа к питанию. Так, например, острота трудностей домохозяйств, связанные с неспособностью обеспечить детей достаточным питанием повышается в зимние периоды (на 7-12% увеличивается доля домохозяйств испытывающих данную проблему). Соответственно, внимание формированию механизма устойчивого доступа к занятости, доходам и продуктам питания вне сезонного фактора является условием устойчивости и снижения уязвимости благополучия детей.

⁴ Установлены следующие значимые для системы здравоохранения пороговые величины распространенности задержки в росте: <20% – низкий, 20-29% – средний, 30-39% – высокий, >=40% – крайне высокий (WHO, 2010).

⁵ Установлены следующие значимые для системы здравоохранения пороговые величины уровня распространенности истощения: <5% – приемлемый, 5-9% – неудовлетворительный, 10-14% – серьезный, >=15% – крайне высокий (WHO, 2010).

Диаграмма 12

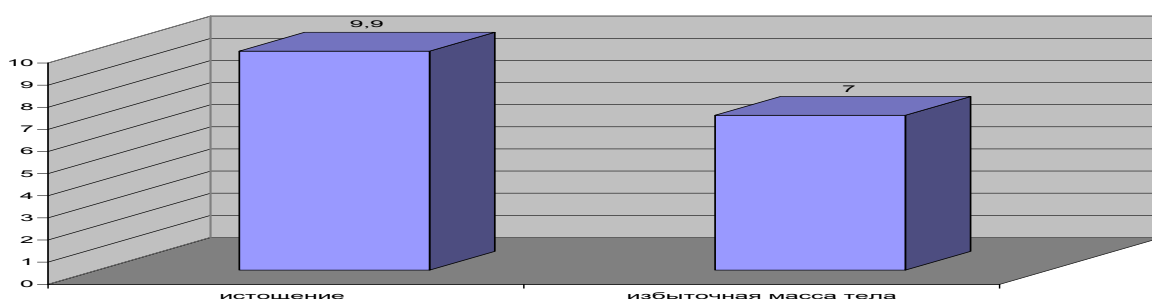
Распространенность задержки в росте у детей в возрасте до 5 лет в Таджикистане, %*



*Источник: ВОЗ, 2017.

Диаграмма 13

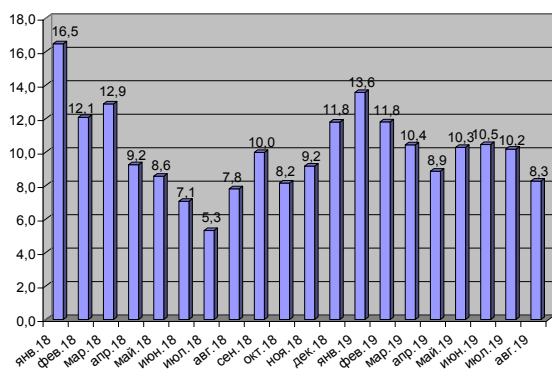
Распространенность истощения и избыточной массы тела у детей в возрасте до пяти лет в Таджикистане, % (2016 г.)*



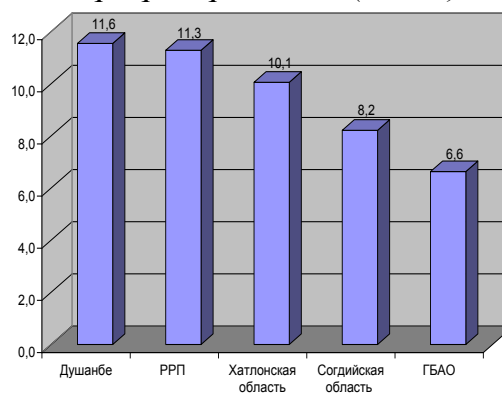
*Источник: ВОЗ, 2017.

Диаграмма 14

Процент домохозяйств, испытывающих сложности с обеспечением детей достаточным питанием



в разрезе регионов (2018 г)



Источник: База данных Слушая Таджикистан

Таким образом, тремя основными проблемами неполноценного питания в стране являются недоедание, дефицит питательных микроэлементов и немного переедание. Имеющиеся показатели распространенности этих трех состояний в целом коррелируют с уровнем дохода на душу населения. Но если показатели недоедания и дефицита питательных микроэлементов коррелируют с доходом умеренно, то у показателей ожирения и избыточного

веса степень корреляции с доходом на душу населения высока.

С учетом постановки задачи - к 2030 г. покончить со всеми формами недоедания и довести уровень крайней бедности до 0%, очень важным будет обеспечение системности действий в направлении повышения физической и экономической доступности к здоровому питанию, уровня образования населения, доходов в

рамках продуктивной занятости и адресности социальной защиты.

Образование. Основные задачи в области развития системы образования Республики Таджикистан связаны с расширением доступа к дошкольному образованию и повышению качества среднего и профессионального образования.

В настоящее время доля обучающихся на всех уровнях образования в общей численности населения составляет 26%.

Очень важно повысить охват дошкольным обучением. Только 9,7% детей в возрасте 3-6 лет имели доступ к дошкольному образованию в 2018 году. Это существенно ниже среднего параметра по Центральной Азии (29,6%). При этом, охват детей дошкольными учреждениями в городской местности в разы выше, чем в сельской местности.

В целом, наметилась позитивная тенденция роста количества дошкольных учреждений, создаются негосударственные учреждения различных типов, вводятся инновационные программы дошкольного развития, но темпы в этом направлении должны быть более ускоренными, так как до 2030 года ежегодно число детей в возрасте 3-6 лет будет увеличиваться в среднем на 22 тыс.чел. (для сравнения - среднегодовой рост численности детей от 3 до 6 лет, посещающих до-

школьные учреждения, за последние семь лет составил – 3,9 тыс. чел).

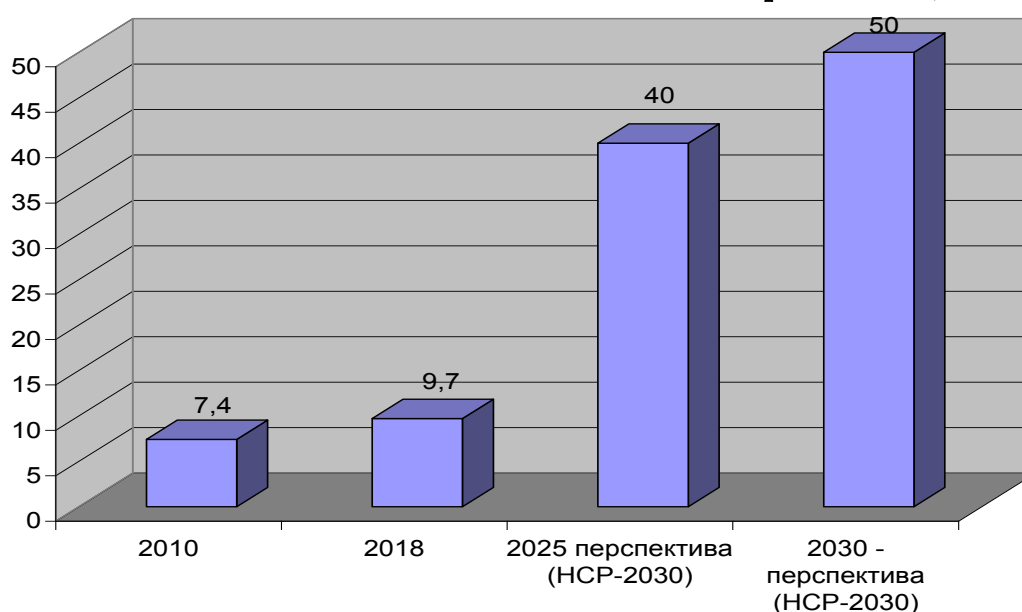
Соответственно, мощности дошкольных учреждений к 2030 году должны быть в состоянии к принятию 565 тыс. детей в возрасте 3-6 лет, тогда мощности только для этой категории детей (дошкольными учреждениями могут быть охвачены и дети более раннего возраста) должны будут повыситься не менее чем в 7 раз. В этой связи необходимо будет решить задачи по поддержке и стимулированию роста дошкольных учреждений с соответствующей инфраструктурой обучения и развития, а также по обеспечению экономической доступности услуг этого уровня образования.

В Таджикистане по сравнению с другими странами с сопоставимым уровнем человеческого развития хорошие показатели по средней продолжительности обучения.

Средняя продолжительность школьного обучения в стране составляет 10,4 лет (для сравнения - в группе стран со средним уровнем человеческого развития средняя продолжительность школьного обучения составляет только 6,7 лет). Ожидается увеличение средней продолжительности обучения...

Диаграмма 15

Охват детей от 3 до 6 лет дошкольным образованием, %



Источник: Агентство по статистике при Президенте Республики Таджикистан и Национальная стратегия развития Республики Таджикистан на период до 2030 года

При этом, хотя коэффициент охвата обучением в начальной школе имеет позитивную динамику, рост чистого коэффициента охвата обучением в начальной школе достиг более 98%, но он ниже на более старших классах, т.е. проблема начинает формироваться с охватом школьным обучением детей старше 11 лет. Соответственно для детей из малообеспеченных семей, особенно девочек, депривация (лишения) по образованию увеличивается в более старших классах (в том числе с прекращением доступа к бесплатному школьному питанию), что в свою очередь в последующем может усилить материальную депривацию (лишения) в рамках участия на рынке труда.

По оценкам на основе статистических симуляций демографических дивидендов для всех азиатских стран, если бы в течение следующих десятилетий средняя продолжительность обучения в Таджикистане (10,4 года) выросла до уровня стран с высоким уровнем дохода (17 лет), это помогло бы значительно повысить валовой внутренний продукт (ВВП) на душу населения к 2050 году.

Соответственно, поддержка развития системы образования и спрос на образовательные услуги системная задача, которая должна опираться на консолидацию действий в различных направлениях для обеспечения инклюзивного роста.

К сожалению, измерение качества образования в Таджикистане пока затруднено - показатели, сопоставимые с международными, не всегда доступны. Ожидается, что в рамках реализации задач по развитию человеческого капитала согласно Национальной стратегии развития на период до 2030 года будут развиты независимые оценки качества образования и страна примет участие в международных процессах оценки качества знаний учащихся, так как имеющийся дефицит навыков в обуславливает необходимость мониторинга соответствующих показателей уровня навыков принятия мер по сокращению имеющихся пробелов.

Инвестирование в преподавателей/педагогов/ также должно быть обозначено в качестве приоритетной задачи, что будет работать на рост качества образования, повышение престижа профессии,

облегчая привлечение квалифицированных специалистов и снижение коррупции в сфере образования.

Хотя растет доля людей, получающих высшее образование, и она не ниже, чем в соседних государствах, но это не помогает восполнить дефицит кадров – не хватает когнитивных практических навыков. При этом фактически отсутствует непрерывная система образования.

Уровень удовлетворенности самими подростками и домохозяйствами процессом обучения весьма высок – 97%, так как, по их представлению, достаточен для приближения к их мечте в плане профессии (Национальное исследование оценки нужд и потребностей подростков, ЮНИСЕФ, ЦСИ, 2017 год). Высокая оценка в этом плане может быть обусловлена относительно низкой ориентированностью в стандартах обучения, необходимых навыках и знаний.

В тоже время, не смотря на то, что все больше молодых людей в возрасте от 15 до 24 лет охвачены школьным и профессиональным образованием, но очень высока доля молодых людей, которые не учатся и не работают (NEET) – 29,3% от общей численности. Особенно высок параметр этого показателя среди молодых девушек - 49,3%, что означает - всего на 50,7% используется их потенциал (ОРС-2016). Соответственно, данный параметр является очень тревожным «звоночком» в плане благополучия детей и подростков, и еще поднимает проблему деприваций (лишений) по гендерному признаку.

Продолжающийся демографический рост будет увеличивать численность детей и молодёжи. Численность детей в возрасте начального и среднего образования будет расти в среднем ежегодно на 2,3%, их численность достигнет 2,58 млн. чел к 2030 году. Не менее 30% выпускников школ (ежегодно порядка 58 тыс. чел.) должны быть вовлечены в начальное и среднее профессиональное образование, для чего потребуется усиление мощности этого уровня образования почти в два раза. С учетом необходимости развития системы переподготовки/повышения квалификации специалистов среднего звена рабочих специальностей и трудовых мигрантов нагрузка на сеть увеличится не

менее чем в два раза, и если учесть требования относительно повышения качества обучения, то очевидна необходимость в серьёзной модернизации системы.

При этом смена модели роста усиливает необходимость формирования устойчивых компетенций и инноваций, что становится принципиально важным условием обеспечения реального и долгосрочного прогресса. Весьма важно, чтобы система образования также содействовала возможности перемещения рабочей силы из малопродуктивных секторов (как, например, сельское хозяйство и неформальная экономика) в более производительные, как, например, промышленность и услуги.

Представляется, что хотя обучение точным и инженерным наукам не может быть универсальным решением всех проблем, оно является одним из важных условий для того, чтобы молодое поколение могло в полной мере воспользоваться возможностями современных технологий для раскрытия своего потенциала.

При этом, межсекторальное сотрудничество между образованием, здравоохранением, защитой детей, правоохранительными органами и социальными службами на национальном и местном уровнях должны содействовать укреплению инклюзивного образования, с акцентами на рост охвата и качества образования в селе, девушек и детей-инвалидов.

Социальная защита. Доля государственных средств, выделяемых на социальную защиту, в части предоставления пособий для бедных семей, отчислений на содержание учреждений системы социальной защиты для детей, людей с инвалидностью, санатории и профилактории составляют только около 0,1% ВВП. Эта ситуация частично отражает меньшую направленность системы социальной защиты на детей. В тоже время социальная защита детей не должна рассматриваться только в контексте монетизации проблемы, хотя денежные пособия и материальная помощь являются очень важным инструментом социальной защиты. Но, контингент детей и подростков должен получать не только опосредованную помощь, в том числе из государственного бюджета – через поддержку родителей, содержание

социальных учреждений, но и непосредственную – через материальную и моральную, психологическую поддержку родных и близких, спецучреждений.

В республике реализуется программа адресной социальной помощи, в рамках которой осуществляется поддержка малообеспеченных семей в 40 пилотных городах и районах страны, с постановкой задачи обеспечения охвата всех городов и районов страны. Усилия на протяжении реализации программы были направлены на большую информированность населения о данной программе, обеспечение применения усовершенствованных методов оценки нуждаемости домохозяйств. Данной программой охвачена поддержка около 12% домохозяйств республики, ожидается распространение действия программы на все города и районы республики. Но, стремление увеличения регионального охвата программой в условиях ежегодного недофинансирования (в рамках регионального нерасширения), а также без мониторинговой оценки реальной результативности и эффективности такой помощи, видимо, все больше будут снижать реальный вклад программы в процесс социальной защиты малообеспеченных домохозяйств, соответственно детей.

Предполагается, что до 2030 года будут активизированы усилия по повышению адресности предоставления и расширен доступ к социальной помощи и социальным услугам, социально незащищенным категориям граждан (НСР – 2030). Ключевым посылом развития системы социальной защиты становится создание условий для развития человеческого капитала.

Дети с ограниченными возможностями здоровья. Численность таких детей составляет примерно 2% (0-18 лет) от всей численности населения соответствующего возрастного интервала, это примерно 77 тыс. детей и подростков. Некоторые оценки показывают, что есть проблемы с охватом детей с ограниченными возможностями здоровья системой пенсий и пособий – не менее половины детей не охвачены данной системой (Оценка нужд и потребностей подростков, ЮНИСЕФ, ЦСИ).

В тоже время численность получателей пособия по инвалидности среди детей растет с каждым годом, что связано как с проблемами материнского здоровья и питания, экологии, родственных браков, так и улучшением диагностики и выявляемости.

Дети с ограниченными возможностями здоровья получают социальное пособие, размер которого составляет лишь 59% от минимального размера оплаты труда по республике, что не совсем позволяет покрыть необходимые расходы. В тоже время пока большинству детей с ограниченными возможностями здоровья из бедных семей и отдаленных районов, практически недоступны современные средства лечения, ухода и реабилитации. Пока только формируется система диагностики нарушений и предоставления поддержки детям, направленная на адаптацию и интеграцию в общество. Нужды детей с ограниченными возможностями здоровья все больше учитываются в процессе разработки стратегических программ развития страны. Например, в рамках реализации Национальной стратегии развития на период до 2030 года предусмотрено развитие системы социальной защиты лиц с ограниченными возможностями здоровья через создание системы профилактики роста новых случаев детской инвалидности, развитие медико-генетических услуг для раннего выявления врожденных пороков развития, разработка программ включения инвалидов в общество - формирование безбарьерной среды обитания в рамках градостроительных проектов, включая возможность спортивно-оздоровительных

мероприятий, стимулирование мер поддержки лиц, обеспечивающих уход за инвалидами (развитие специальных форм малого бизнеса).

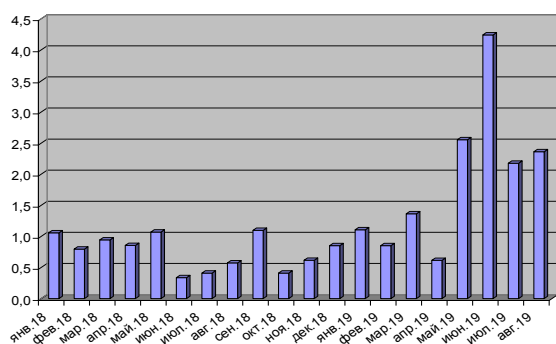
Детский труд. Необходимость работать для детей является прямым следствием бедности. Национальные оценки по детскому труду разнятся: от 13,1% (в возрасте 12 – 17 лет, ОРС 2016) до 11,5% (в возрасте 10-14 лет, ЮНИСЕФ и ЦСИ, 2017 г.). В 2016 году уровень детской занятости по сравнению с данными Обследования Детского труда 2012 года сократился на 10,3%. Большинство работающих детей проживает в сельской местности.

Оценки по Слушая Таджикистан показывают, что на детский труд также влияет сезонный фактор - процесс занятости в летнем периоде относительно высок.

В соответствии с законодательством, минимальный возраст для занятости установлен в 16 лет, однако дети могут работать с 14 лет с родительского согласия и при условии, что работа не мешает школьному обучению или не влияет на здоровье. Но, исследования показывают, что подростки не совсем осведомлены о своих правах в принципе – так, в рамках исследования оценки нужд и потребностей подростков, 8,6 из 10 в возрасте 15-19 лет отметили, что совсем не осведомлены о правах детей, особенно девушки и городские подростки, что сигнализирует о важности повышения активности в направлении обеспечения знаний и в целом правовой грамотности (ЮНИСЕФ, ЦСИ, 2017 год).

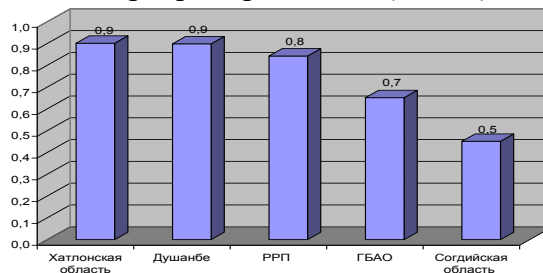
Диаграмма 16

Процент домохозяйств, которые отметили занятость детей (до 15 лет) для получения дополнительного дохода



Источник: База данных Слушая Таджикистан

в разрезе регионов (2018 г)



В плане политики важна комплексная направленность действий по защите прав детей, рост их потенциала. При этом согласованность социальной защиты должна быть связана со снижением уязвимости и неравенства. И в этом направлении «точечность» действий должна быть связана с развитием ответственных практик по обеспечению качества доступа к социальным услугам в области образования, труда и соцзащиты.

Ключевые выводы и рекомендации. Очевидно, что обеспечение благополучия детей является одной из ключевых задач правительства каждой страны. И конечно, эффективность принимаемых решений по социальной политике во многом зависит от развитости их механизмов.

Очень важно на этапе формулирования социальной политики получать на системной основе полноценную информацию как «сигналы снизу» о ситуации и тенденциях относительно различных граней/аспектов детского благополучия. Соответственно, важно функционирование действенного механизма обеспечения поступлений с низового уровня достоверной информации о положении детей. В результате уже на стадии формулирования программ и политик станет возможным большая конкретизация задач и ожидаемых результатов. Интерактивные оценки и опросы должны войти в систему в рамках интегрирования вопросов повышения детского благополучия в общую стратегию развития страны (как отдельные социальные программы, так и макроэкономические и региональные стратегии развития). Соответственно комбинация высокочастотных и обычных оценок позволит получать необходимые «сигналы» по сезонным и трендовым решениям и практикам.

При этом, на этапе реализации политики представляется важным развитие необходимых навыков по анализу ситуации, разработке политики и управлению ре-

сурсами, отражающимися на детском благополучии, а также стремление к эффективной координации и преемственности действий на центральном и региональном уровнях.

Конечно, мониторинг и оценки реализации программных действий должны носить системный характер и их проведение связывается с формированием отчетов/докладов в области детского благополучия на национальном и региональном уровнях для органов государственного управления и гражданского общества.

Страна располагает благоприятными условиями для обеспечения качества роста в контексте Национальной стратегии развития на период до 2030 года и Среднесрочной программы развития на 2016-2020гг, при условии, что все намеченные задачи будут достигаться последовательно, в том числе это касается инвестиций в детей и подростков.... Представляется важным, в плане политики, наряду с комплексом действий в рамках продуктивной занятости и роста доходов, системы социальной защиты, одновременно стимулировать рост объема инвестиций на благо детей.

В новой модели роста экономики страны сельское хозяйство, сельская местность должны стать базовыми точками эффективности и продуктивности, что позволит снизить уязвимость - в доступе к питанию, в межрегиональных неравенствах, в возможностях и условиях развития детей.

Для развития человеческого капитала важно расширить доступ и улучшить качество базовых услуг, особенно касательно раннего развития детей, среднего и высшего образования, развития профессиональных навыков, а также питания и здравоохранения.

При этом, снижение сезонной уязвимости напрямую зависит от системности действий во всех направлениях.

Муминова Ф.М.

**ХУШХОЛИИ КӯДАКОН ҲАМЧУН САРМОЯИ ИНСОНИЙ
ДАР ТОҶИКИСТОН: ҲОЛАТ ВА АФЗАЛИЯТҲО****Институти иқтисодиёт ва демография
Академияи илмҳои Ҷумҳурии Тоҷикистон**

Дар мақола кӯшиши таҳлили рушди некӯаҳолии кӯдакон дар Тоҷикистон таҳлил шудааст. Ҳамзамон, баҳодихӣ ба маҷмӯии доираи васеи таҳқиқот ва ҳисоботҳо асос ёфта, ба пешрафти самти омӯхташуда имкон дод.

Калидвожаҳо: кӯдакон, беҳбудӣ, камбизоатии кӯдакон, сатҳи зиндагӣ, демография, равшанӣ имконият, сиёсати иҷтимоӣ, маориф, тандурустӣ, ҳифзи иҷтимоӣ.

Muminova F.M.

**CHILDREN AS A HUMAN CAPITAL OF TAJIKISTAN:
CONDITION AND PROSPECTS****Institute of Economy and Demography
of Academy of Sciences of the Republic of Tajikistan**

The issues of children well-being have been attempt to analyze in this article in Tajikistan. At the same time, the estimates are based on a generalization of a wide range of studies, reports, which made it possible to evaluate progress in the studied direction.

Keywords: children, well-being, children's poverty, living standard, demography, window of opportunities, social policy, education, health, social protection.

АРЗИШМАНДИИ САРМОЯИ ИНСОНӢ Институти иқтисодиёт ва демографияи АИ Ҷумҳурии Тоҷикистон

Дар мақола моҳияти сармояи инсонӣ ва нақши вай дар рушди иқтисодиёти бозорӣ тадқиқ карда мешавад. Асоснок карда мешавад, ки маблағгузорӣ ба баландбардории арзишмандии сармояи инсонӣ ҳаҷм ва сифати истеҳсоли маҳсулоту хизматрасониҳоро меафзоёнад, сатҳу сифати зиндагии одамонро баланд мебардорад. Роҳҳои баландбардории арзишмандии сармояи инсонӣ ва натиҷаҳои онҳо муайян карда мешаванд.

Вожаҳои калидӣ: омили инсонӣ, қувваи корӣ, сармояи инсонӣ, дигаргунсозиҳои инноватсионии иқтисодиёт, мутахассис, тахассуснокӣ.

Таҷрибаи мамлакатҳои рушдкардаи индустриалии ҷаҳон нишон медиҳад, ки дар пешрафти иқтисодиёти онҳо омили инсонӣ яке аз омилҳои асосӣ аст. Маҳз одамон бо донишу малакаи баланди худ тавонистанд муъҷизаҳои хайратоварро офаранд ва сатҳи баланди технологияи иқтисодиёти ватанин худро таъмин намоянд. Бо ин мақсад ба баланд бардоштани потенциали интеллектуалии одамон диққати аввалиндараҷа дода мешавад, чунки рӯҳияи баланди миллии мардум дар дигаргунсозиҳои инноватсионӣ нақши ҳалкунанда мебозад. Бинобар ин ҷӣ қадар сатҳи рӯҳиявӣ – ахлоқии аҳолии баланд рушд карда бошад, ҳамон қадар системаҳои иқтисодӣ ва сиёсӣ бо муваффақият рушд мекунад [1].

Одамон бо қобилияти фикрӣ ва ҷисмонии худ, ки қувваи кори онҳо мебошанд, воситаҳои истеҳсолотро ба ҳаракат дароварда моли нав - неъматҳои моддӣ ва маънавӣ меофаранд. Дар арзиши моли нав ба вучуд оварда арзиши қувваи корӣ, яъне арзиши қувваи фикрӣ ва қувваи ҷисмонии одамон ҷой доранд, ки онҳо дар ҷараёни истеҳсолот ҳамчун сармояи инсонӣ мебошанд. Бинобар ин сармояи инсонӣ, якум, қобилияти ба вучуд овардани арзиши қувваи кориро дорад, ки онро одамон ҳамчун музди кор мегиранд, дуюм, қобилияти ба вучуд овардани арзиши истеъмолии молро дорад, ки он талаботи истеъмоликунандагонро қонеъ мегардонад ва барои ҳамин ҳам аз тарафи истеъмоликунандагон молҳо харид карда мешаванд, сеюм, қобилияти ба вучуд овардани арзиши изофашударо дорад, ки он баъди ба фурӯш баровардани мол ҳамчун арзиши иловашуда ба соҳиби мол бармегардад.

Дар ҷаҳони муосир афзоиши иқтисодиёт ба зиёд намудани маблағгузорӣ ба рушди сармояи инсонӣ зич алоқаманд мебошад. Ин барои тезондани афзоиши устувор, барои мутобиқшавии доимии сохторҳои иҷтимоӣ–иқтисодӣ ба навоариҳои пешрафти илмӣ–техникӣ ва дигаргунсозиҳои инноватсионӣ шароит фароҳам меорад [2].

Барои ҳалли масъалаҳои зикргардида ва нигоҳ доштани суръати баланди рушди иҷтимоӣ–иқтисодии кишвар дигаргунсозиҳои инноватсионии иқтисодиёт ва мувофиқан ба ин тайёр кардани мутахассисони тахассуснокии сатҳи баланд дошта мувофиқи мақсад аст. Мутахассиси баландиқтисос соҳиби арзиши баланди сармояи инсонӣ аст ва қобилияти истифода карда тавонистани технологияи баландро дорад, ки дар натиҷа метавонад молҳои рақобатпазири арзиши баланд доштаро истеҳсол намояд.

Мамлакатҳои рӯй ба рушд оварда дар баробари самаранок истифода бурдани омилҳои иқтисодӣ бо ёрии омилҳои ғайримоддӣ, ки онҳоро қувваҳои ҳаракатдиҳанда ва ҳавасмандкунанда низ меноманд, тавонистанд на танҳо вайронаҳо ва умуман душвориҳои зиндагиро бартараф намоянд, балки бо муъҷизоти худ дар соҳаи рушди иқтисодию иҷтимоӣ оламро ба ҳайрат оранд. Хусусияти муҳимтарини мамлакатҳои рӯй ба рушди иқтисодӣ оварда дар он аст, ки онҳо ба пешрафти системаи илму маориф диққати аввалиндараҷа медиҳанд. Масалан, дар Германия ба пешрафти маърифатнокии аҳолии ҳанӯз дар асри XVI диққати маҳсус доданд. Дар он вақт нисбат ба дигар мамлакатҳо дар Германия кори маълумотгирӣ бисёр такмил ёфта буд: соатҳои дарсӣ ва фанҳои омӯзиш зиёд

буданд, донишҷӯён бо диққат таълим мегирифтанд ва омӯзгорон бо масъулияти баланд кор мекарданд. Кори маълумотгирӣ дар Англия вазифаи шахсии ҳар як фарди алоҳидаи ҷамъият ҳисоб мешуд ва ба мактабҳо ва университетҳои хусусӣ нигаронида шуда буд. Дар Штатҳои Муттаҳидаи Америка баъди соҳиб шудан ба истиқлолият дар мамлакат муносибатҳо нисбати маълумотнокшавии аҳоли тамоман тағйир ёфтанд. Аз нимаи асри 19 сар карда дар ин ҷо масъалаи ҳатман гирифтани маълумоти умумӣ васеъ ҷорӣ гашт ва ҳозир Штатҳои Муттаҳидаи Америка ҳамчун Германия ба системаи маълумотгирии ҳамаро фарогиранда гузаштанд [3].

Дар Япония модели ҳатман гирифтани маълумоти умумӣ ҷорӣ карда шуд. Ҳукумати мамлакат аз Штатҳои Муттаҳидаи Америка ва Европа муаллимнро даъват мекард, ки ба японҳо идеяҳо, методҳо ва технологияи навро омӯзонанд. Ҳанӯз соли 1925 99,4 фоизи наврасони Япония ба мактабҳо ҷалб карда шуда буданд ва соли 1927 аллакай 93 фоизи японҳо маълумотнок буданд. Ҳозир ҳам дар Япония ба кори илму маориф диққати аввалиндараҷа дода мешавад ва мардуми Япония ният доранд, ки Японияро ба мамлақати бузурги илмӣ-техникӣ табдил диҳанд. Онҳо бо боварии пурра изҳор менамоянд, ки маҳз илму маърифат асоси пешравӣ дар ҳамаи соҳаҳои ҳаёти ҷамъият мебошанд ва дар ҳақиқат, таҷрибаи худӣ Япония ва дигар мамлакатҳои тараққикардаи дунё инро исбот менамояд [4].

Мамлакатҳои навиндустриалӣ, ки баъди ҷанги дуҷуми ҷаҳон аз системаи мустанликадорӣ озод шуда, истиқлолият ба даст оварданд, барои таъмини тараққиёти иҷтимоӣ-иқтисодии мамлақати худ дар навбати аввал ба раванг додани маърифатнокии аҳоли диққати махсус доданд. Масалан, дар Тайван ҳар соле ҳазорҳо ҷавоннро ба хориҷа барои хондан мефиристанд ва аз онҳо ҳамагӣ 20 фоизашон баргашта ба ватанашон меоянд. Вале ҳукумати Тайван ҷудо кардани маблағро барои тайёр кардани мутахассисони баландихтисоси ҳозиразамон дарёғ намендорад, чунки ҳамон 20

фоизи мутахассис шуда баргашта омадагӣ ҳамаи хароҷотҳои мамлакатро ҷандин баробар пӯшонид, боз ғоида меоранд. Аз ин ҷост, ки тайваниҳо агар солҳои 50-уми асри 20 ба ҳар сари аҳоли 50 доллари америкой маҳсулот мебароварданд, дар ибтидои солҳои 90-уми асри 20 бошад 6 ҳазор долларӣ, яъне қариб 100 баробар зиёд маҳсулот мебаровардагӣ шуданд. Онҳо мақсад доранд, ки солҳои 2000-ум истехсоли маҳсулотро ба ҳар сари аҳоли ба 13 ҳазор доллари америкой расонанд [5].

Ҳозир дар ҳамаи мамлакатҳои мутараққӣ ва рӯй ба тараққӣ оварда ҳар соле барои қорҳои илмӣ маблағҳои зиёде аз маҷмӯи маҳсулоти дохилии мамлакат ҷудо карда мешаванд. Бо вучуди душвориҳои молиявии давраи гузариш ба тараққӣ додани ин соҳаҳо дар Тоҷикистон қорҳои зиёде карда мешаванд. Вале, мутаассифона, таҷриба нишон медиҳад, ки махсусан ба илм маблағҳои ҷудошуда натиҷаҳои дилхоҳро намендиҳанд. Масалан, дар Тоҷикистон ба илм 0,09% маҷмӯи маҳсулоти дохилӣ, дар Россия – 1,24, дар Франция ва ШМА – 3, дар Япония – 3,39, дар Хитой – 2 ва дар Исроил – 5% маҷмӯи маҳсулоти дохилӣ ҷудо мешавад [6].

Вобаста ба зинаҳои тадқиқот ва дар амал тадбиқ намудани қомебиҳои илмӣ хароҷоти илмӣ тағйир меёбад. Масалан, ҷуноне профессор В. Терешенко қайд менамояд, дар ШМА агар барои тадқиқоти фундаменталӣ 1 доллар хароҷот намоянд, он гоҳ барои тадқиқоти амалӣ 10 доллар ва барои дар амал ҷорӣ намудани натиҷаҳои илмӣ 100 доллар хароҷот менамоянд. Яъне дар амал тадбиқ намудани қомебиҳои илмӣ лаҳзаии муҳими ҷараёни инноватсионӣ ҳисоб меёбад [7].

Тадқиқҳо нишон медиҳанд, ки дар ШМА, Япония ва дигар мамлакатҳои мутараққӣ дар афзоиши иқтисодиёт ҳиссаи пешрафти илмӣ-техникӣ дар солҳои 60-70-уми асри 20-ум 40-50 фоиз, дар солҳои 80-ум ва нимаи аввали 90-уми асри 20-ум 70 фоиз ва дар солҳои минбаъда 85-90 фоизро ташкил меод. Дар баъзе соҳаҳои истехсолии илмталаб бошад бо пуррагӣ афзоиши иқтисодиёт аз

ҳисоби пешрафти илмӣ-техникӣ таъмин мегардад. Мувофиқи маълумотҳои академик Д. Гвишиани, ки муовини аввали раиси Комитети давлатии СССР оид ба илм ва техника дар назди Шӯрои Вазирони СССР буд, истифодаи комёбиҳои илмӣ дар хоҷагии халқи СССР дар солҳои 1965-1990 ҳар сола ба ҳисоби миёна ҳамагӣ 0,6 фоизро ташкил меод [8].

Таҷрибаи мамлакатҳои тараққикарда ва рӯй ба тараққӣ оварда исбот менамояд, ки танҳо ва танҳо дар натиҷаи васеъ истифода бурдани сармояи инсонӣ, ки офарандаи наватарин комёбиҳои илму техникаи муосир мебошад, яъне баланд бардоштани сатҳи маърифатнокии одамон пешравии ҷамъиятро таъмин намудан мумкин аст. Дар шароити имрӯза методҳои нави хоҷагидорӣ заруранд, ки онҳо бо тарзу усулҳо, нигоҳу ақидаҳо ва рафторҳои кӯҳнаи қорбарӣ амалӣ шуда наметавонанд.

Дар аввали солҳои 90-уми асри 20 дар Академияи хоҷагии халқи назди Шӯрои Вазирони СССР як миллиардери италиявӣ қайд кард, ки даромади солонаи консернаш 40 млн. доллари америкоиро ташкил медиҳад. Вале ман беҳад аз он дар ташвишам, ки дар Италия қариб 5 сол боз ислоҳоти мактабҳои маълумоти умумӣ гузаронида нашудааст, яъне барномаи таълимӣ 5 сол пеш қабулшуда аллақай барои имрӯз кӯҳна шудааст ва ҷавобгӯи талаботҳои нав нест. Ин бошад, сатҳи интеллектуалии италиявӣҳоро паст мекунад ва албатта, дар ниҳоят ба ҳосилнокии қори одамон таъсири манфӣ мерасонад [9].

Барои баланд бардоштани арзишмандии сармояи инсонӣ дар навбати аввал таъмин намудани сатҳи баланди маълумотнокӣ ва тайёр кардани кадрҳои баландихтисос лозим аст. Бо назардошти ин барои баландбардории арзишмандии сармояи инсонӣ қорҳои зарурӣ қардан лозим мешаванд. “Мувофиқи маълумотҳои ба рӯйхатгирии аҳолии Тоҷикистон дар соли 1989 қариб 90 фоизи аҳолии таҳҷоии Тоҷикистон дар деҳот зиндагӣ мекарданд ва ба қорҳои кишоварзӣ машғул буданд. Дар навбати худ ба 1000 қорқуни кишоварзии мамлакат 12 нафар (1,2 фоиз) маълумоти

олидор, 34 нафар (3,4 фоиз) маълумоти олии нопурра ва миёнаи махсусдор, 360 нафар (36,0 фоиз) маълумоти миёнадор, 278 нафар (27,8 фоиз) маълумоти миёнаи нопурра дошта ва боқимондааш - 316 нафар (31,6 фоиз) бемаълумотро ташкил меоданд. Дар Тоҷикистон асосан муносибатҳои аграрӣ рушд ёфтанд ва аксари мардуми таҳҷоии Тоҷикистон тафакқури деҳқонӣ доранд” [10].

Тоҷикистон бо чунин сатҳи сармояи инсонӣ дар ҳаёти Иттифоқи Шӯравӣ ба мустақилият ва соҳибхитӣ гузашт. Чунин вазъияти Тоҷикистон водор мекунад, ки дар баландбардории арзишмандии сармояи инсонӣ қорҳои зиёди фаҳмондадиҳӣ ва ташкилӣ бурдан лозим меояд. Таҳлилҳо нишон медиҳанд, ки Тоҷикистон дар бисёр масъалаҳои рушди иқтисодӣ ва иҷтимоӣ на танҳо дар сатҳи байналмилалӣ, балки дар байни мамлакатҳои минтақавӣ низ ҳанӯз қафомондааст. Бинобар ин “дар вақти ҳозира иқтисодиёти Тоҷикистон характери аграрӣ-индустриалии ашӯвӣ дорад ва ҳатто дар бозори дохилии мамлакат барои қонегардонии талаботи истеъмолӣ молҳои воридотии қоричӣ назар ба истеҳсоли молҳои ватанӣ хеле зиёданд. Аз ин қост, ки дар соҳтори содиротии мамлакат ҳиссаи асосиро молҳои ашӯвӣ ташкил медиҳанд. Масалан, соли 2017 дар таркиби содироти мамлакат ҳиссаи маҳсулоти маъданӣ 40,7%, фулузоти арзонбаҳо ва маснуоти онҳо 19,1%, сангу фулузоти қиматбаҳо ва нимқиматбаҳо 17,8%, маҳсулоти саноати насочӣ ва маснуоти онҳо 15,2%, маҳсулоти растанӣ 2,2% ва дигар молҳо 5,0%-ро ташкил доданд, яъне содироти мамлакат характери ашӯвӣ дорад. Вале таҷрибаи ҳаҷонӣ нишон медиҳад, ки таърихан савдои ашӯ ҳанӯз ягон мамлақати дунёро ба мамлақати рушд қардаи технологӣ табдил наодоааст” [11].

Мутаассифона, барои мамлақати қафомондаи иқтисодӣ сабаби асосӣ – ин қафомондагии мардумаш аст. Бинобар ҳамин сабаб мардуми мамлақати қафомонда на танҳо техника ва технологияи нав сохта наметавонанд, балки ҳатто техника ва технологияи пешқадами воридқардаро истифода бурда наметавонанд, яъне дар истифода қардан

ноухдабарой намуда ба душвориҳо дучор мегарданд. Вале ҳозир дар шароити иқтисодиёти бозории муосир барои дар муборизаи рақобатноки бозорӣ ҳам дар бозори дохилӣ ва ҳам дар бозори беруна мавқеи соҳибкоронро нигоҳ дошта тавоништан лозим меояд, ки истеҳсоли маҳсулот ва хизматрасониҳои рақобатпазир таъмин карда шаванд. Дар ҳалли ин масъала, пеш аз ҳама, арзишмандии сармояи инсониро баланд бардоштан зарур аст, чунки таҷрибаи мамлакатҳои пешрафтаи ҷаҳонӣ нишон медиҳад, ки дар рушди индустриалии инноватсионии иқтисодиёти онҳо омили муҳимтарин – омили инсонӣ мебошад.

Бо назардошти ин мақсади муҳим ба баланд бардоштани потенциали интеллектуалии одамон диққати аввалиндараҷа додан лозим меояд, чунки дар рушди иқтисодиёти индустриалӣ-аграрии мамлакат самаранокии потенциали интеллектуалии инсонӣ хеле баланд аст. Бинобар ин дар марҳилаи ҳозира дар таркиби омилҳои рушди иқтисодиёт дар баробари афзоиш ва тезондани пешрафти илмӣ-техникӣ, маблағгузорӣ ба воситаҳои асосӣ ва инноватсия, ба зиёд кардани маблағгузорӣ ба сармояи инсонӣ бояд афзалият дошта бошанд.

Афзоиши маблағгузорӣ ба сармояи инсонӣ ба баландбардории арзишмандии сармояи инсонӣ шароит фароҳам меорад, чунки имконияти баландбардории таҳассуснокии кормандон дар соҳаҳои гуногуни ҳаёти ҷамъиятӣ ба вучуд меояд. Мутахассисони сатҳи баланди таҳассуснокӣ дошта метавонанд бо технологияи баланди ҷавобгӯӣ ба талаботи муосири инноватсионӣ буда кор кунанд. Қувваи қорӣ мутахассисони баландихтисос, яъне қувваи фикрӣ ва қувваи ҷисмонии сатҳи баландро гирифтаи онҳо дар ҷараёни истеҳсолот ҳамчун сармояи инсонии арзишманд бо истифодаи воситаҳои истеҳсолоти сатҳи баланд моли нав месозад. Дар арзиши моли нави рақобатпазир арзиши қувваи қорӣ, арзиши истеъмолии мол ва арзиши изофашуда ҳам ҳаҷман зиёданд ва ҳам сифатан сатҳи баланд доранд. Бинобар ин онҳо баъди фуруши моли рақобатпазир дар сатҳи баланди қаноатмандкунанда

барои истеъмолкунанда дар бозор, яқум, ба мутахассиси истеҳсолкунандаи баландихтисос дар шакли музди меҳнат, дуҷум, ба харидор ҳамчун моли талаботи истеъмолии ўро қаноатмандкунанда, сеҷум, ба соҳиби мол ҳамчун арзиши иловашудаи мол ҳаҷман зиёд ва сифатан баланд бармегарданд.

Чуноне аз таҷрибаи мамлакатҳои пешрафтаи иқтисодӣ ва иҷтимоии ҷаҳон дида мешавад, маблағгузориҳои ба баландбардории арзишмандии сармояи инсонӣ равон карда шуда натиҷаҳои баланди иқтисодӣ ва иҷтимоӣ ба вучуд меоранд, ки ҳамаи маблағҳои ба баландбардории арзишмандии сармояи инсонӣ сарфкардари садқаратаҳо пӯшонидани боз ба бучети давлат ва соҳибкорон фоидаҳои барзиёд ворид мекунанд. Дар навбати худ баландбардории арзишмандии сармояи инсонӣ яке аз сабаби асосии баландбардории сатҳи сифати зиндагии аҳли ҷомеа мегардад, чунки дар ҳамаи соҳаҳои фаъолияти ҷамъиятӣ шумораи мутахассисони баландихтисос зиёд мешавад, музди қорӣ баланд мегарданд, завқи баландбардории таҳассуснокии касбии одамон зиёд мешавад, нигоҳ ва фарҳанги истеъмолии онҳо хусусиятҳои пешрафтаи муосирро мегарданд.

Ин ҳама наметавонанд ба тарзи зиндагии одамон дар ҷамъият бе таъсир монанд. Бинобар ин бо пешрафти ҳаёти иқтисодӣ ва иҷтимоии ҷомеа дар мамлакат талабот ба баландбардории арзишмандии сармояи инсонӣ меафзояд. Ҳар шахрванди мамлакат кӯшиш мекунанд, ки аз мутахассиси баландихтисоси дар ҷомеа мавқеи муайяни худро ёфта ибрат гирад, ба мисли вай шавад ва ё бо дастоварди худ намуна бошад, пеш равад, сарвати моддӣ ва маънавии ҷамъияти инсониро бой гардонад. Дар натиҷа одамони тафаккури деҳқонӣ дошта кам шуда, ба ҷои онҳо шумораи одамони тафаккури саноатӣ дошта зиёд мегарданд. Ҳар аъзои ҷомеа ба ҷои гирифтани касби деҳқонӣ ва қоргарӣ ба соҳиб шудани ҳунарҳое, ки меҳнати фикрӣ талаб мекунанд, рӯй меорад, яъне ба баландбардории арзишмандии сармояи инсонӣ эҳтиҷоту талабот меафзояд. Бо назардошти ин

барои баландбардории арзишмандии сармояи инсонӣ чорабиниҳои зарурии муайян гузаронидан лозим меояд.

Дар навбати аввал тайёр кардани мутахассисони уҳдабаро муҳим аст, то ки дар ҳақиқат соҳиби сармояи инсонии арзишманд бошанд ва аз ӯҳдаи иҷроӣ корҳои вазифавии худ дар чараёни истеҳсоли молҳои рақобатпазир ба хубӣ баромада тавонанд. Бинобар ин чараён ва методҳои таҳсил ва умуман тайёр кардани мутахассисон барои соҳаҳои гуногуни ҳаёти ҷамъиятӣ мувофиқан ба талаботи ҷомеа бояд ба роҳ монда шаванд, то ки ба кор дипломдори беҳунар не, балки соҳиби сармояи инсонии арзишманде биёяд, ки дар ҳақиқат уҳдабароёна вазифаи кориашро дар сатҳи даркорӣ иҷро карда метавонад.

Дар навбати дуюм зарур аст, ки мувофиқи талаботи нав ба нави истеҳмолии ҷамъият ба истеҳсоли маҳсулоту хизматрасониҳои нави рақобатпазир арзишмандии сармояи инсонии коркунон тақвир дода шавад. Барои ин роҳҳои гуногуни баландбардории тахассуснокии коркунон истифода мешаванд, ки дар натиҷа арзишмандии сармояи инсонии онҳо баланд мешаванд, ба монанди аз нав тайёр кардани мутахассисон, гузарондани таҳсили кӯтоҳмуддат барои аз худ кардани ягон навоари ба вучуд омада, ташкили конференсия, семинар, мизи мудаввар, тренинг ва ба монанди инҳо.

Дар навбати сеюм муҳим аст, ки ҳар коркун мувофиқи сатҳи арзишмандии сармояи инсониаш ва мувофиқан натиҷаи меовардааш дар чараёни иҷроӣ вазифаи кориаш ҳавасманд гардонда шавад. Ба ҳамаи коркунони натиҷаҳои миқдоран ва сифатан гуногун меоварда якхела ба гӯшашон гӯшвора наовехта, балки мувофиқи арзишмандии сармояи инсониашон натиҷаҳои гирифташон баҳо дода шаванд. Онҳо мувофиқан ба натиҷаҳои ба вучуд овардашон, ки шоистаи қабули истеҳмолкунандагон шудааст, бояд ба таври моддӣ ва маънавӣ ҳавасманд гардонда шаванд.

Ҳамин тариқ, дар шароити иқтисодии бозорӣ сармояи инсонӣ ҳамчун категорияи иқтисодии истеҳсолоти молӣ қобилияти ба вучуд овардани арзиш ва арзиши иловашуда мебошад. Бинобар ин баланд бардоштани арзишмандии сармояи инсонӣ имкон медиҳад, ки истеҳсоли молҳои рақобатпазир афзоиш ёбад, ки онҳо дорои арзиш ва арзиши иловашудаи баланд мебошанд. Баландбардории арзишмандии сармояи инсонӣ ҳолатеро фароҳам меорад, ки барои ҳавасманд гардонидани истеҳсолот, истеҳмолот ва ҳар чӣ баланд бардоштани сатҳи сифати некӯаҳволии одамон шароити даркорӣ сохта шавад.

Адабиёт

1. Богомолов О. Нравственный фактор социально-экономического прогресса. // Вопросы экономики. – 2007. - №11. – С. 60.
2. Мау В. Экономическая политика в 2005 году: определение приоритетов. // Вопросы экономики. – 2006. - №2. – С. 11.
3. Мир на рубеже XXI века. – М.: Политиздат, 1990. – С. 123, 124.
4. Ҳамон ҷо.
5. Несбитт Д., Эбурдин П. Что нас ждет в 90-е годы. Мегатенденция: Год 2000. - М.: Республика, 1992. – С. 215, 216..
6. Рауфӣ А. Рушди илмҳои академӣ дар алоқамандӣ бо дигар илмҳо. // Ахбори АИ ҶТ. Сил.: Шӯбаи илмҳои ҷамъиятшиносӣ. – 2017. - № 4. – С. 74.
7. Терещенко В.И. Беседы экономиста. - М.: Знание, 1991. – С. 31.
8. Рауфӣ А. Бо ваҳдат ба бозор. / Зери таҳрири умумии д.и.и., проф. И.А. Асроров. – Душанбе: «Дониш», 2006. – С. 137.
9. Рауфӣ А. Рушди илмҳои академӣ дар алоқамандӣ бо дигар илмҳо. // Ахбори АИ ҶТ. Сил.: Шӯбаи илмҳои ҷамъиятшиносӣ. – 2017. - № 4. – С. 76.
10. Рауфӣ А. Моҳияти иқтисодии индустриалӣ-аграрии Тоҷикистон. // Иқтисодии Тоҷикистон. – 2018. - № 4. – С. 25.
11. Рауфӣ А. Рушди босуръати саноати Тоҷикистон. / Маводи конференсияи ҷумҳуриявӣ илмӣ-амалӣ дар мавзӯи: “Масъалаҳои мубрами саноатикунони Ҷумҳурии Тоҷикистон: масъалаҳо ва стратегияҳо”. Қисми 2. – Донишгоҳи технологияи Тоҷикистон, 26-27 апрели соли 2019. – Душанбе, 2019. – С. 107.

Рауфи А.

ЦЕННОСТЬ ЧЕЛОВЕЧЕСКОГО КАПИТАЛА**Институт экономики и демографии
Академия наук Республики Таджикистан**

В статье исследуются сущность человеческого капитала и его роль в развитии рыночной экономики. Обоснованно, что инвестиции, направленные на повышение ценности человеческого капитала, увеличивают объемы производства и улучшают качество продукции и услуг, повышают уровень и качество жизни людей. Определяются пути повышения ценности человеческого капитала и их последствия.

Ключевые слова: человеческий фактор, рабочая сила, человеческий капитал, инновационные преобразования экономики, специалист, квалификация.

Raufi A.

THE VALUE OF HUMAN CAPITAL**Institute of the Economy and Demography
of the Academy of Sciences of the Republic of Tajikistan**

The essence of the human capital and its role in development of market economies is studied in this article. It is proved that investments directed on increasing of value of the human capital, increase the volumes of production and improve the quality of products and services, also increase the level and quality of living standards of population. The way of increasing of value of the human capital and their consequences are defined.

Keywords: human factor, labor force, human capital, innovative transformations of the economy, specialist, qualification.

УРОВЕНЬ ОБРАЗОВАНИЯ, КАК ЭЛЕМЕНТ ЧЕЛОВЕЧЕСКОГО КАПИТАЛА И ЕГО ВЛИЯНИЕ НА ДЕМОГРАФИЧЕСКИЕ ПРОЦЕССЫ

Институт экономики и демографии Академии наук Республики Таджикистан

В данной статье рассматривается влияние уровня образования на демографические процессы в Республике Таджикистан. Особое внимание уделяется роли образования женщин и его влияние на рождаемость и смертность. Автор на основе анализа официальной статистики выявляет общие тенденции получения профессионального образования женщин и их влияние на демографические процессы. Автор рассматривает уровень образования как важный элемент человеческого капитала и анализирует позиции зарубежных и отечественных учёных относительно его влияния на демографические процессы (рождаемость, смертность и миграция населения). На основе корреляционно-регрессионного анализа автор показывает степень влияния выпуска специалистов из числа женщин на показатели воспроизводства населения (рождаемость, смертность и естественный прирост населения) Республики Таджикистан, показывает и доказывает, что образование является важным влияющим фактором естественного движения населения.

Ключевые слова: образование, человеческий капитал, демографические процессы, воспроизводство населения, образование женщин, рождаемость, уровень образования, профессиональное образование, начальное образование, высшее образование, корреляционная связь.

Понятие воспроизводства населения охватывает процессы рождаемости, смертности, брачности, разводимости, миграции и ряд других социальных явлений. На эти процессы оказывает влияние множество факторов, результатом чего является изменение характера развития демографических процессов. Одним из таких факторов является человеческий капитал.

Учёные демографы единодушны в том мнении, что между человеческим капиталом¹ и воспроизводством населения существует тесная связь. Например, русский демограф Вишневский А.Г. рассматривает смертность трудоспособного населения, материнскую и детскую смертность как форму потери человеческого капитала [3].

Один из ярких представителей теории человеческого капитала - Капица С.П., рассматривает потери человеческого капитала за счет демографических и глобальных факторов, как социально-экономическую несостоятельность человеческого капитала [9].

Акопян А.С. считает, что существует прямая связь между ростом человеческого

капитала и снижением темпов роста численности мирового населения. Он также считает, что благодаря росту человеческого капитала человечество регулирует свою численность через снижение рождаемости, что предпочтительнее социальных катастроф, сопровождающихся высокой смертностью [1].

В исследованиях Гринина Л. И Коротаяева А. В. [5] показано, что из-за роста человеческого капитала, который имел информационный характер, произошёл спад смертности в начале демографического перехода, затем и спад рождаемости в его второй фазе. Они в своих исследованиях приводят пример Российской Федерации, где спад смертности привел к демографическому взрыву, а спад рождаемости к радикальному уменьшению темпов роста населения.

Экономисты Римского клуба в своем докладе (в 2018 году) пишут: «Является установленным фактом, что в большинстве культур достижение высокого уровня развития (т.е. достаточного образования, уровня занятости и самоопределения женщин, а также доступа к обильной энергии) ведёт к стабилизации численности населения в этой группе [6].

Вышеуказанные позиции ученых показывают, что влияние человеческого капи-

¹Человеческий капитал это имеющийся у человека запас знаний, умений, навыков, здоровья и способности, которые содействуют росту его производительности труда и приносят ему доход.

тала на рождаемость и смертность может быть отрицательным или положительным. Не всегда человеческий капитал положительно влияет на демографические процессы. С другой стороны отрицательные демографические сдвиги являются признаками потери человеческого капитала и его несостоятельности по отношению с демографическими процессами.

В экономической литературе также не имеется единого мнения о том, что именно какой компонент человеческого капитала больше всего влияет на демографические процессы. Многие учёные писали о роли образования и его влияний на воспроизводство населения. «Учёные разработали модель прогноза численности населения планеты и отдельных стран, в которой образование является одним из определяющих факторов — наряду с привязанной к образованности рождаемостью, а также смертностью и миграцией» [13]. Существует также исследование, которое показывает, что более высокой уровень образованности населения может привести к снижению мирового населения на 1 миллиард к 2050 году. Исходя из этого, многие развивающиеся страны, в том числе Республика Таджикистан для поиска путей устойчивого развития оказывают поддержку женщинам в получении ими образования.

С точки зрения логики, уровень образования одного поколения влияет на уровень образования следующего поколения. Безусловно, существует и влияние среды проживания на получение образования ребенком, однако реальность Республики Таджикистан показывает, что дети родителей, имеющих высшее образование, с большой вероятностью получают высшее образование, чем дети менее образованных родителей.

Вопросы влияния образования на демографические процессы широко отражены в работах профессора Исламова С.И. Он установил, что между уровнем образования и репродуктивным поведением семей Республики Таджикистан существует тесная взаимосвязь. В частности, он пишет, что: «в репродуктивном поведении отдельных семей серьезные сдвиги произошли в тех, которые получили более высокое образование и переехали жить в

большие города. В среднем, в больших семьях малая семья имела (к концу репродуктивного периода) 8-10 детей. То же самое сохранилось в семьях последующих поколений, которые оставались жить в местах своих предков. В семьях из последующих поколений данного рода, переехавших в г. Душанбе, в основном 6-7 детей, те, где жена и муж не имеют высшего образования и работают рабочими. В тех семьях, где родители являются более образованными и соответственно занимают посты служащих или инженерно-технических работников, то число детей у них составляет 4-5 человек» [8]. Профессор Исламов С.И также утверждает, что в Республике Таджикистан наряду с многими социально-экономическими факторами, такими как развитие производительных сил, появление машин, организация труда и развитие сферы услуг, наука и образование выступили важными факторами уменьшения рождаемости, снижения потребности семей в детях, и изменение в структуре причин смертности [8].

Образовательный компонент человеческого капитала эффективно влияет на воспроизводство населения через уровень образования женщин. Анализ демографической ситуации во многих странах мира показывает, что увеличение уровня образования женщин снижает рождаемость и показатель желаемого числа детей в расчете на каждую женщину. Более образованные женщины имеют информацию о планировании семьи, методы ограничения рождаемости и по сравнению с необразованными позже выходят замуж и грамотно ухаживают за маленькими детьми. Поэтому у образованных женщин меньше детей и выше уровень выживаемости новорожденных.

В литературе не редко встречается мнение, что не всегда высокий уровень образованности женщин положительно влияет на снижение рождаемости. Русский демограф Зинькина Ю.В для подтверждения данной мысли приводит цитаты из результатов исследования Сингха и Кастерлайна, которое основано на данных Всемирного обследования рождаемости: «В большинстве азиатских стран несколько лет начального образования практически не влияют на брачную рождаемость, и

лишь среднее образование ассоциируется со значительно более низкой рождаемостью» [7].

По мнению Сангха и Кастерлайна, образование уменьшает потребности в детях и увеличивает желание регулировать рождаемость. Однако не всегда высокий уровень образования способствует снижению рождаемости, так как традиционные факторы ограничения рождаемости влияют сильнее, чем уровень образования женщин: «Дело обстоит иначе в странах Латинской Америки и Карибского бассейна, где любое формальное образование, даже несколько лет начальной школы, обычно приводит к снижению рождаемости, а полное начальное и среднее образование также приводят к значительному снижению рождаемости» [7].

Образовательный уровень населения, особенно образование женщин в Республике Таджикистан тоже является важным компонентом человеческого капитала, который имеет прямое влияние на демографические процессы. «По результатам переписей населения в 1989, 2000 и 2010 годах, если у мужчин отмечается повышение уровня образования, то у женщин, наоборот, снижение, особенно профессионального образования» [4]. Поэтому структура образовательного уровня населения Республики Таджикистан оставляет желает лучшего.

Таблица 1. Динамика выпуска специалистов из числа женщин в профессиональных учебных заведениях (тыс.чел)

Уровни образования	2013	2014	2015	2016	2017	2018
Начально профессиональное образование	4,1	4,2	2,3	2,6	3,4	3,2
Средне-специальное профессиональное образование	6,2	6,7	8	7,7	9	10,96
Высшее профессиональное образование	11,4	8,5	8,8	8,5	10,2	14,1
Всего	21,7	19,4	19,1	18,8	22,6	28,26

Источник: Агентство по статистике при Президенте Республики Таджикистан -www.stat.tj

Таблица 2. Доля выпускников - женщин по отношению к женщинам трудоспособного возраста

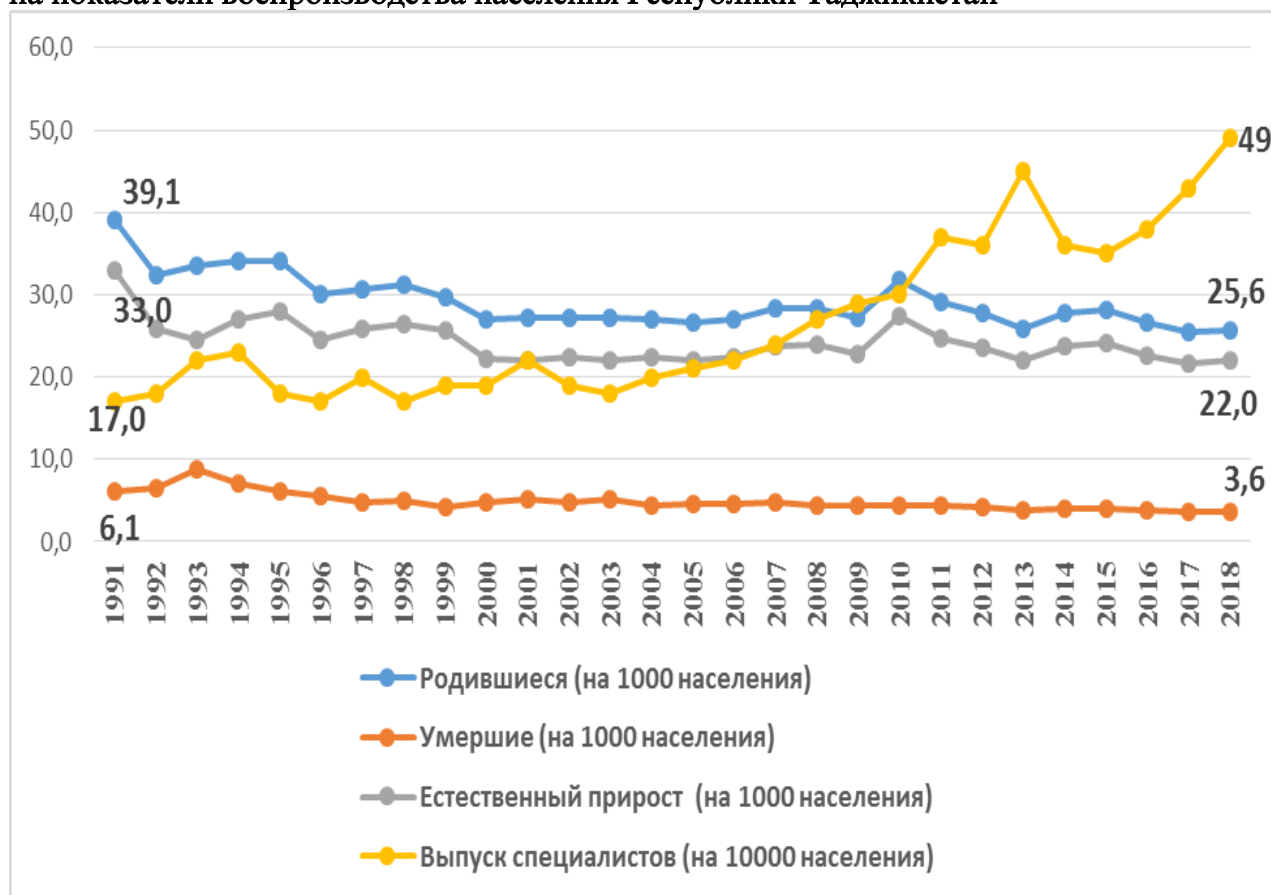
	2013	2014	2015	2016	2017	2018
Выпуск специалистов с профессиональным образованием из числа женщин, чел.	21700	19400	19100	18800	22600	28260
Всего женщин трудоспособного населения, чел.	2352523	2410537	2467716	2527091	2568340	2615140
Доля выпуска в общем количестве женщин трудоспособного населения, в %	0,92%	0,80%	0,77%	0,74%	0,88%	1,08%

Источник: Составлено автором по данным Агентства по статистике при Президенте Республики Таджикистан -www.stat.tj

Из данных таблицы 1 видно, что количество выпускаемых специалистов из числа женщин в 2018 году по сравнению с 2013 выросло на 30,2%, однако, в абсолютных показателях выпуск специалистов, имеющих уровень профессионального образования, вырос от 3 до 7 тысяч выпускников. В системе начального - профессионального образования наблюдается снижение количества выпускников из числа женщин. Заметное увеличение наблюдается в системе среднего специального образования и незначительное увеличение в системе высшего образования.

Несмотря на то, что количество выпускаемых специалистов из числа женщин увеличивается в абсолютных показателях, их доля по отношению к женщинам трудоспособного населения растет незначительно (смотрите таблицу 2). Получается, что в 2018 году выпускники-женщины профессиональных учебных заведений составили всего 1,08% от общего количества женщин трудоспособного населения. Это свидетельствует о том, что незначительное количество женщин получает профессиональное образование. Во многих исследованиях [10,11,12] указано, что высшее образование, несмотря на предпринимаемые меры, становится недоступным для женщин из сельских районов.

Диаграмма 1. Корреляционно-регрессионный анализ влияния выпуска специалистов на показатели воспроизводства населения Республики Таджикистан



Источник: Рассчитано и составлено автором по данным Агентства по статистике при Президенте Республики Таджикистан - www.stat.tj

Корреляционно-регрессионный анализ влияния выпуска специалистов на показатели воспроизводства населения (рождаемость, смертность и естественный прирост населения) Республики Таджикистан показывает, что образование является важным влияющим фактором естественного движения населения.

Коэффициенты показателей воспроизводства населения (количество родившихся на 1000 населения, умерших на 1000 населения, естественный прирост на 1000 населения) имеют корреляционную связь с выпуском специалистов с высшим профессиональным образованием. Как видно из данных диаграммы 1, за последние 27 лет выпуск специалистов на 10000 населения вырос с 17 до 49 человек (более чем в три раза). По мере увеличения данного показателя уменьшается рождаемость, смертность и естественный прирост населения. Особенно после 2010 года данная связь очевидна и наблюдается резкое снижение рождаемости и смертности при

резком увеличении выпуска специалистов с высшим образованием. Существует тесная зависимость показателей воспроизводства населения Республики Таджикистан (естественный прирост на 1000 населения), от выпуска специалистов с высшим образованием, так как коэффициент детерминации (R^2)² равен 0,7583 (см. диаграмму 1). Исходя из этого, можно сделать вывод, что снижение рождаемости и смертности происходит именно на фоне улучшения образовательного уровня населения.

В целом анализ взаимосвязи человеческого капитала и демографического раз-

² Коэффициент детерминации для модели с константой принимает значения от 0 до 1. Чем ближе значение коэффициента к 1, тем сильнее зависимость. При оценке регрессионных моделей это интерпретируется как соответствие модели данным. Для приемлемых моделей предполагается, что коэффициент детерминации должен быть хотя бы не меньше 50% (в этом случае коэффициент множественной корреляции превышает по модулю 70%). Модели с коэффициентом детерминации выше 80% можно признать достаточно хорошими (коэффициент корреляции превышает 90%). Значение коэффициента детерминации 1 означает функциональную зависимость между переменными. Источник: <https://ru.wikipedia.org/wiki>

вития Республики Таджикистан показывает, что только наличие профессионального образования, особенно высшего, приводит к изменению таких демографических показателей как: желаемое число детей в расчете на каждую женщину, рождаемость на одну женщину с профессиональным образованием, смертность новорождённых, материнская смертность и др.

По мере улучшения качества человеческого капитала воспроизводство населения, особенно смертность и уровень рождаемости изменяются. Усиление человеческого капитала положительно в частности его образовательной части влияет на планирование семьи.

Литература

1. Акопян А.С. Человеческий капитал и биосоциальные детерминанты демографического роста//Журнал «История и современность», №1 март 2011.
2. Бельский В.Ю., Гусев Н.Н., Лошаков Д.Г. Социология: Учебник /Под. ред. доктора философских наук, профессора Бельского В.Ю.- М.: Московский университет МВД РФ, 2014.
3. Вишневский А.Г. Демографическая модернизация России 1900-2000. М.: 2005
4. Гендерный обзор Национального доклада о ходе реализации стратегических целей долгосрочной и среднесрочной стратегий развития Республики Таджикистан в контексте Целей устойчивого развития (ЦУР). Душанбе 2018.
5. Гринина Л. И Коротаяева А. В. Социальная макроэволюция: генезис и трансформация Мир-Системы М.: 2009
6. Доклад Римского клуба 2018- <http://spkurdyumov.ru/uploads/2019/12/doklad-rimskogo-kluba-2018.pdf>
7. Зинькина Ю. В. Способно ли образование предотвратить социально-демографические коллапсы в Тропической Африке?// Журнал: Историческая психология и социология истории. Том 7, номер 2 / 2014- <https://www.socionauki.ru/journal/articles/254535/>
8. Исламов С.И. Биосоциальное развитие человека. Демографический и социальный переходы. – Душанбе, 2019.
9. Капица С.П. Парадоксы роста: Закону развития человечества. М.: 2010
10. Кодиров Ш.Ш. «Особенности формирования образовательного потенциала Республики Таджикистан в годы независимости// Журнал «Экономика Таджикистан», № 03.2019.
11. Кодиров Ш.Ш. Шукуллобекова Г.Я. «Особенности формирования образовательного потенциала (на материалах ГБАО)» // Журнал «Экономика Таджикистан» №02.2019
12. Кодиров Ш.Ш. «Высшее образование как фактор воспроизводства человеческого капитала в условиях Республики Таджикистан//Журнал «Экономика Таджикистан». №02.2019;
13. Образование — самый важный фактор в демографических прогнозах- <https://sfw.so/1148982279-obrazovanie-samyu-vazhnyy-faktor-v-demograficheskikh-prognozah.html>

Қодиров Ш.Ш.
Шукуллобекова Г. Я.

ДАРАҶАИ МАЪЛУМОТНОКӢ ҲАМЧУН УНСУРИ САРМОЯИ ИНСОНӢ ВА ТАЪСИРИ ОН БА РАВАНДҲОИ ДЕМОГРАФӢ

Дар мақолаи мазкур таъсири дараҷаи маълумотнокӣ (таҳсилот) ба равандҳои демографии Ҷумҳурии Тоҷикистон мавриди таҳлил қарор дода шудааст. Диққати махсус ба нақши маълумотнокӣ занон ва таъсири он ба таваллуду ғавт дода шудааст. Муаллиф дар асоси таҳлили омори расмӣ тамоилҳои умумии гирифтани таҳсилоти касбиро аз ҷониби занон ва таъсири онро ба равандҳои демографӣ нишон додааст. Муаллиф дараҷаи таҳсилотро ҳамчун унсур асосии сармояи инсонӣ маънидод намуда, мавқеи олимони ватанӣ ва хоричиро оид ба таъсири он ба равандҳои демографӣ (таваллуд, ғавт ва муҳочирати аҳоли) ба риштаи таҳлил кашидааст. Дар асоси таҳлили коррелиатсионӣ регрессионӣ муаллиф дараҷаи таъсири хатми мутахассисонро аз ҳисоби занҳо ба нишондиҳандаҳои такрористехсоли аҳоли (таваллуд, ғавт ва ҳаракати табиӣ аҳоли) дар Ҷумҳурии Тоҷикистон нишон дода, исбот менамояд, ки таҳсилот омил асосии таъсиррасон ба ҳаракати табиӣ аҳоли мебошад.

Вожаҳои калидӣ: таҳсилот, сармояи инсонӣ, равандҳои демографӣ, такрористехсоли аҳоли, маълумотнокӣ занҳо, таваллуд, дараҷаи маълумотнокӣ, таҳсилоти касбӣ, таҳсилоти ибтидоӣ, таҳсилоти олии, алоқамандии коррелясионӣ.

Qodirov Sh. Sh.
Shukullobekova G.Y.

THE LEVEL OF EDUCATION AS AN ELEMENT OF HUMAN CAPITAL AND ITS IMPACT ON DEMOGRAPHIC PROCESSES

Institute of the Economy and Demography
of the Academy of Sciences of the Republic of Tajikistan

The impact of education level on demographic processes in the Republic of Tajikistan is reviewed in this article. Particular attention is paid to the role of women's education and their impact on fertility and mortality. The author, based on an analysis of official statistics, identifies general trends in women's professional education and their impact on demographic processes. The author considers the level of education as an important element of human capital and analyzes the positions of foreign and local scientists regarding its impact on demographic processes (fertility, mortality and migration of the population). Based on the correlation - regression analysis, the author shows the degree of influence of the number of women graduates on population reproduction indicators (birth rate, mortality and natural growth rate of population) of the Republic of Tajikistan, and proves that education is an important factor influencing the natural movement of the population.

Keywords: education, human capital, demographic processes, population reproduction, women's education, fertility, educational level, professional education, primary education, higher education, correlation.

УДК: 330.3

Алиджанов Д. А.

РУШДИ ИҚТИСОДИИ ВОРИДОТИВАЗКУНАНДА ҲАМЧУН АСОСИ БАРТАРАФ НАМУДАНИ ОҚИБАТҲОИ ПАСТРАВИИ ТРАНСФОРМАТСИОНӢ ДАР ИҚТИСОДИЁТ

Донишгоҳи давлатии Хучанд ба номи академик Б.Ғафуров

Дар мақолаи мазкур таъиноти функционалии рушди иқтисодии воридотивазкунанда дар бартараф намудани оқибатҳои бӯҳрони трансформатсионӣ дар шароити Ҷумҳурии Тоҷикистон мавриди баррасӣ қарор дода шуда, дар натиҷа чунин хислатҳои он муқаррар карда шуданд: рушди воридотивазкунанда имкон медиҳад, ки вобастагии воридотӣ паст карда шуда, самарои мултипликативии хароҷотҳои ҳама агентҳои макроиқтисодӣ зиёдтар мешавад, яъне афзоиши ҳаҷми МУД зиёдтар мешавад; рушди воридотивазкунанда ба паст шудани вобастагии иқтисодиёти Тоҷикистон аз муҳҷирони меҳнатӣ мусоидат менамояд, зеро васеъшавии истеҳсолоти дохилӣ қувваи кории иловагиро талаб мекунад; истеҳсоли молҳои воридотшаванда дар дохили мамлакат оқиста ба баландшавии рақобатпазирии онҳо дар бозори дохилӣ мусоидат мекунад; рушди воридотивазкунанда беҳатарии иқтисодии мамлакатро аз таъсири омилҳои беруна устувортар мекунад.

Вожаҳои калидӣ: рушди иқтисодии воридотивазкунӣ, пастравии трансформатсионӣ, сиёсати воридотивазкунӣ, бартарафсозии оқибатҳои бӯҳрони иқтисодӣ.

Рушди иқтисодӣ дар ҳама шаклҳои зоҳиргардиаш натиҷаи фаъолияти иқтисодиёти миллиро ифода карда, маънои ҳалли зиддияти асосии иқтисодиро байни маҳдудияти захираҳои истеҳсолӣ ва бемаҳдудии истеъмоли чамъиятиро нишон медиҳад. Ҳалли зиддияти мазкур метавонад бо ду тарз ба миён ояд: якум, аз ҳисоби зиёдшавии имкониятҳои истеҳсолии чамъият; дуюм, аз ҳисоби нисбатан самаранок истифода бурдани имкониятҳои истеҳсолӣ ва инкишофи эҳтиётҳои чамъиятӣ. Бояд қайд намуд, ки дар ҳар як марҳилаи нави инкишоф ҳангоми васеъшавии имкониятҳои истеҳсолӣ, на ҳама эҳтиётҳои чамъиятӣ қонеъ мегарданд. Эҳтиётҳои чамъиятӣ ҳама вақт нисбат ба захираҳои истеҳсолӣ аввалин мебошанд. Ин ҳолат, новобаста аз он ки эҳтиёт дар ҳолате ба миён меоянд, ки истеҳсоли маҳсулоти онро қонеъгардонанда аз тарафи истеҳсолкунандагони мамлакати мазкур ва ё ба воситаи таъминкунандагони маҳсулоти воридотӣ таъмин мегардад. Яъне дар чамъият ҳама вақт эҳтиётҳои мавҷуданд, ки ба воситаи воридот қонеъ карда мешаванд.

Дар шароити тараққиёти иқтисодиёти гузариш аз сабаби таъсири бисёр омилҳои характери эндогенӣ ва экзогенӣ дошта

мушкилотҳои васеъшавии иқтидорҳои истеҳсолии дохилӣ ба миён меоянд. Махсусан, чунин ҳодиса ба мамлакатҳои нисбатан суст тараққикарда ва таъсирпазири собиқ Иттиҳоди Шӯравӣ хос аст, ки ба ин қатор Ҷумҳурии Тоҷикистонро ҳамроҳ намудан мумкин аст.

Зиддияти маҳдудияти захираҳои истеҳсолӣ ва бемаҳдудии эҳтиётҳои дар шароити иқтисодиёти Тоҷикистон мувофиқи маълумоти омории расмӣ, асосан аз ҳисоби воридот ҳалли худро ёфта истодааст.

Афзоиши мутасили ҳаҷми воридоти мол ва хизматҳо ба таври ҷиддӣ дар тағйирёбии нишондиҳандаҳои макроиқтисодӣ, мувофиқан ба суръат ва сифати рушди иқтисодӣ таъсир расонида истодааст. Пеш гирифтани сиёсати савдои озоди беруна (либерализатсия) ва бӯҳрони трансформатсионии камистеҳсолкунӣ ба баланд шудани дараҷаи вобастагии воридотии иқтисодиёти миллий оварда расонид. Дар мамлакат ҳолатҳои мушоҳида мешаванд, ки молҳои пештар дар дохили мамлакат истеҳсол мешуда аз хориҷи кишвар ворид карда мешаванд. Истеҳсолоти чамъиятӣ дар ин вазъияти ба миёномада ягон кӯшиши босамарро амалӣ нагардонид истодааст. Аз ҳамин сабаб норасоии молҳои

истеъмоли дар бозори дохилӣ ба афзоиши бошиддати ҳаҷми воридот оварда расонид. Агар дар ибтидои ислоҳоти бозорӣ афзоиши ҳаҷми воридот ҷараёни ноилоҷӣ бошад, сипас баробари баргараф намудани пастравии трансформатсионӣ ин ҳодиса шакли устуворро гирифт. Баҳри инкишофи истеҳсолоти дохилӣ кӯшиш накарда, ҷамъияти мо бо як ҳиссиёти қонегардонӣ рӯ ба истеъмоли молҳои хориҷӣ овард. Чунин ҳолат ба он оварда расонид, ки истеҳсолкунандагони ватанӣ доир ба истеҳсоли як қатор молҳои маъмури ҳудуд ба молистеҳсолкунандагони хориҷӣ супориданд.

Пастравии трансформатсионӣ, ки аз соли 1991 то 1996 давом кард, таъсири ҳудуд ба инкишофи истеҳсолоти ватанӣ расонид. Новобаста аз он ки дар соли 2013 ҳаҷми МУД ба сатҳи соли 1991 расида бошад ҳам, ҳаҷми МУД ба ҳар сари аҳоли ва истеҳсоли молҳои ниёзи мардум то ҳол ба ибтидои ислоҳоти иқтисодӣ нарасидааст. Афзоиши ҳамасолаи МУД Ҷумҳурии Тоҷикистон асосан аз ҳисоби соҳаи хизматрасонӣ, махсусан аз ҳисоби хизматҳои савдо ва миёнаравӣ ба миён омада истодааст. Ин ҳолат новобаста ба нишондоди тағйирёбии ҳаҷми МУД, ки оид ба баргараф намудани бухрони трансформатсионӣ дарак медиҳад, ба миён омада истодааст. Лекин оид ба баргараф намудани боздоштшавии истеҳсолот дар соҳаи аслии иқтисодиёт ҳулоса баровардан номумкин аст. Мувофиқи маълумоти расмии Агентии омори назди Президенти Ҷумҳурии Тоҷикистон сатҳи истеҳсоли маҳсулоти саноатӣ дар соли 2013 нисбат ба соли 1991 43% истеҳсоли маҳсулоти хоҷагии қишлоқ 68%-ро ташкил кардааст. Аз ин ҷо қайд кардан ба маврид аст, ки танҳо баробаршавии ҳаҷми МУД дар соли 2013 нисбат ба соли 1991 оид ба баргараф намудани пастравии ҳаҷми истеҳсолот шаҳодат дода наметавонад.

Боиси қайд аст, ки дар натиҷаи ҳолатҳои бамиёномада пастравии ҳаҷми истеҳсолот дар Ҷумҳурии Тоҷикистон барои беҳатарии иқтисодии кишвар хатарнок мебошад. Оиди ин гуфтаҳо маълумоти муқоисавӣ доир ба пастравии

ҳаҷми МУД дар мамлакатҳои бо иқтисодиёти гузаришбуда шаҳодат медиҳад (ҷадвали 1).

Аз ҷадвали 1 маълум мегардад, ки нуқтаи поёнии пастравии трансформатсионӣ дар Ҷумҳурии Тоҷикистон ба соли 1996 рост меояд. Ҷумҳурии Тоҷикистон ба монанди Гурҷистон, аз байни мамлакатҳои ИДМ аз рӯи суръати пастравии ҳаҷми МУД дар ҷойи аввал қарор дорад. Аз рӯи пастравии трансформатсионӣ Ҷумҳурии Тоҷикистон дигар мамлакатҳои собиқ Иттиҳоди Шӯравиро, ба монанди Ўзбекистон, Туркменистон, Қирғизистон, Қазоқистон, Арманистон, Белоруссия, Украина, Молдова, Озарбойҷон ва Россияро ба қафо гузоштааст. Бояд қайд намуд, ки як қатор мамлакатҳои номбурда аз соли 2002-2003 ин сӯ пастравии трансформатсиониро баргараф намуда, сатҳи тобухронии соли 1991-ро гузашта, давраи болоравиро оғоз кардаанд.

Аз назарияи иқтисодӣ маълум аст, ки сабаби асосии бухронҳои иқтисодӣ, пеш аз ҳама, вайроншавии мувозинати байни маҷмӯи талабот ва маҷмӯи пешниҳод мебошад. Номувозинатӣ байни маҷмӯи талабот ва маҷмӯи пешниҳод дар Ҷумҳурии Тоҷикистон зери фишори афзоиши талабот ва камшавии босуръати пешниҳод ба миён омад. Бинобар ҳамин, бухрони иқтисодии бамиёномадаро ҳамчун бухрони камистеҳсолкунӣ (недопроизводство) меноманд. Бобаробари тафовути бухрони иқтисодии камистеҳсолкунӣ ва барзиёд истеҳсолкунӣ онҳо як қатор хислатҳои умумӣ доранд. Дар шароити ҳар ду бухрони иқтисодӣ коҳишёбии нишондиҳандаҳои тараққиёти иҷтимоӣ-иқтисодӣ ба назар мерасад: муфлисшавии корхонаҳо, афзоиши сатҳи бекорӣ, баландшавии мизони фоизи қарзӣ, сатҳи баланди таваррум, боздоштшавии истеҳсолот, вайроншавии таносубҳои инкишофи соҳаҳои хоҷагии халқ ва ғайра. Фарқи асосии бухрони камистеҳсолкунӣ дар аёнгардии ғайриодии он ифода меёбад. Дар давраҳои низоми маъмурӣ-фармондеҳӣ, давлат фаъолияти истеҳсолиро пурра монополизатсия карда буд.

Пастравии умумии ҳаҷми МУД нисбат ба соли 1989

Мамлакат	Пастравии ҳаҷми МУД дар нуқтаи поёни бухрони трансформатсионӣ (бо %)	Давра (сол) дар нуқтаи поёнии бухрони трансформатсионӣ
Маҷористон	17,8	1991
Чехия	13,1	1992
Словакия	24,9	1993
Венгрия	19,1	1993
Руминия	25,0	1992
Болгария	33,4	1997
Доир ба мамлакатҳои Балтика	44,8	1994
Эстония	33,6	1994
Латвия	49,0	1995
Литва	43,9	1994
Доир ба мамлакатҳои ИДМ	46,1	1998
Россия	39,8	1998
Белоруссия	36,6	1995
Украина	54,0	1999
Молдова	61,7	1999
Арманистон	50,1	1993
Озарбойҷон	63,0	1995
Гурҷистон	76,0	1994
Қазоқистон	39,2	1995
Қирғизистон	46,9	1995
Тоҷикистон	64,2	1996
Туркманистон	35,8	1997
Ўзбекистон	19,5	1995

Сарчашма: Красникова Е.В. Экономика переходного периода: Учебное пособие – М.: Омега-Л, 2005.с. 89.

Дар натиҷа дар иқтисодиёт норасоии воситаҳои истеҳсолот барои соҳаҳои молҳои ниёзи мардум истеҳсолмекарда ба назар мерасид. Тақсимоти меҳнат аз рӯи принципи муносибатҳои иқтисодии байниҷумҳуриявӣ ташкил шуда буд. Дар натиҷа ба даст овардани истиқлолияти сиёсӣ аз тарафи ҷумҳуриҳои собиқ Иттиҳоди Шӯравӣ муносибатҳои истеҳсолии байни корхонаҳои мухталиф пароканда шуда, аз байн рафтанд. Корхонаҳои истеҳсолии амалкунанда дар

шароити пойдоршавии муносибатҳои бозорӣ ноӯҳдабароии худро нишон доданд, ки дар натиҷа аксарияти онҳо фаъолияти худро пурра қатъ намуданд. Ба ин чараён хусусигардонии корхонаҳои истеҳсолӣ таъсири манфии худро низ расонид. Ба монанди дигар ҷумҳуриҳои собиқ Иттиҳоди Шӯравӣ дар Ҷумҳурии Тоҷикистон хусусигардонии корхонаҳои саноатӣ шаклҳои ғайриҷашмдоштро гирифт. Аз сабаби надоштани таҷрибаи корӣ дар шароити бозор, бе донишани

фишангҳои таҳлили бозории фаъолияти корхонаҳо, соҳибмулкони нав фаъолияти истеҳсолии корхонаҳои хусусигардонидашударо қатъ намуданд. Дар натиҷа дар ҷои мавҷудияти корхонаҳои истеҳсоли нуқтаҳои савдои гуногун ва сеҳҳои майда оид ба истеҳсоли молҳои алоҳидаи берун аз табиноти корхонаи хусусигардонидашуда пайдо шуданд. Дар ҳолати чунин муносибат ба сектори аслии иқтисодиёти милли бозошттавии истеҳсолоти саноатӣ ба миён омада, сохтори хоҷагии халқ вайрон шуд. Дар натиҷа ҳодисаи афзоиши бекорӣ сиклӣ ба миён омада, ҳолати иҷтимоӣ шиддатнок гардид ва оҳиста-оҳиста шумораи муҳочирони меҳнатӣ ба дигар мамлакатҳо рӯ ба афзоиш намуд. Баъди ба даст овардани Истиқлолияти давлатӣ дар мамлакат ба сектори асли аҳамияти хоса ҷудо карда нашуд. Дар натиҷа дар ҷумҳурии фаъолияти савдогарӣ, миёнаравӣ ва молиявӣ рӯ ба инкишоф ниҳоданд. Дар баробари ин бухрони трансформатсионии камистеҳсолкунӣ бо ҳолати шахшавии инкишофи хоҷагии қишлоқ ҳамрадиф буд. Коҳишҳои афзоиш ва қатъ гардидани истеҳсоли молҳои истеъмоли дар ибтидои амалигардонии ислоҳоти бозорӣ ба афзоиши воридоти молҳо оварда расонид.

Сиёсати иқтисодии номукамал, ки дар аввали солҳои 90-ум амалӣ карда мешуд, ба ҳолати аслии иқтисодиёт мувофиқат намекард, зеро истеҳсоли молҳо барои аҳоли бо суръати баланд паст мешуд. Бо мақсади дарёфти раҳӣ аз ҳолати ба миёномада, қисми аҳоли бо фаъолияти соҳибкорӣ машғул шуд, алалхусус, бо фаъолияти савдо ва миёнаравӣ. Барои ғани гардонидани бозори дохилӣ бо молҳои истеъмоли аз тарафи соҳибкорони хусусӣ (махсусан соҳибкорони хурд) ба мамлакат молҳои истеҳсоли хориҷӣ ворид карда шуданд. Инкишофи чунин фаъолият аз як тараф ҳамчун чораи ногузир барои ғани гардонидани бозори дохилӣ бо молҳои истеъмоли ва табиноти шуғли қисми муайяни аҳолии қобили меҳнат дошта гардид. Аз тарафи дигар, чунин фаъолият ба таври стихиявӣ инкишоф ёфта, ба

ҳолате оварда расонид, ки аксарияти истеҳсолкунандагони ватании молҳои истеъмоли мавқеи бозории худро аз сабаби тоб наовардан ба рақобати бозорӣ аз даст доданд. Натиҷа – боздошттавии фаъолияти истеҳсоли.

Дар шароити тараққиёти нокифояи иқтисодиёти милли дар амал тадбиқ намудани стратегия воридотивазкунӣ имкон медиҳад, ки як қатор мушкилотҳои иҷтимоӣ-иқтисодӣ, алалхусус, паст намудани сатҳи бекорӣ, бартараф намудани истифоданабарии иқтидорҳои истеҳсоли, истифодаи оқилонаи захираҳои табиӣ ва иқтисодӣ, беҳтаршавии шароити савдо, баландшавии рақобатпазирии молистеҳсолкунандагони милли ҳалли худро ёбанд.

Ҳамаи ин гуфтаҳо имкон медиҳад қайд намоем, ки дар шароити истифоданабарии иқтидорҳои истеҳсоли сатҳи баланди бекорӣ асли ва вобастагӣ аз воридот амалигардонии механизми ҳавасмандгардонии рушди иқтисодии воридотивазкунанда чораи зарурӣ ва самарабахши ҳалли мушкилотҳои иҷтимоӣ-иқтисодӣ ба ҳисоб меравад.

Ҳавасмандгардонии рушди иқтисодии воридотивазкунанда имкон медиҳад, ки ҳаҷми истеҳсолоти ватанӣ то сатҳи пешазбухронӣ барқарор карда шуда, самаранокии фаъолияти низоми хоҷагидорӣ дар маҷмӯъ баланд карда шавад.

Бояд дарк намуд, ки агар дар ибтидои солҳои 90-ум харидҳои воридотӣ ба сифати қонегардонии маҷмӯи талаботи барзиёдӣ нисбат ба маҷмӯи пешниҳод баромад карда бошад, минбаъд воридот ба Ҷумҳурии Тоҷикистон сифати рушди иқтисодии барқароршавандаро муайян намуд. Чунин ҳолат метавонист баҳри таҷдиди (модернизатсия) истеҳсолоти ватанӣ бо истифода аз ашёи воридотӣ, масолеҳ ва техникаи истеҳсоли мусоидат намояд. Лекин аз сабаби боздошттавии истеҳсолоти аксарияти намудҳои молҳои истеъмоли, чунин самара ба миён наомад. Ба ҷои ин молҳои воридотӣ дар сабаби истеъмолии аҳоли нақши ҳалкунандаро бозид. Солҳои охир дар ҷумҳурии ҷоннокшавии истеҳсоли як қатор молҳои истеъмоли ба назар расида истодааст.

Махсусан, ин ҳолат дар истеҳсоли маҳсулотҳои ширӣ ва озуқаворӣ ба назар мерасад. Аммо барои баргараф намудани оқибатҳои бухрони трансформатсионии пасисаршуда ин кӯшишҳо кифоягӣ намекунад. Аз сабаби дар муддати зиёд хобидани фаъолияти истеҳсоли оид ба барориши молҳои тайёри саноатӣ, молҳои ватании ин гуна категорияҳои молҳо, ки пештар дар дохили ҷумҳури истеҳсол мешуданд, аз тарафи молҳои воридотӣ иваз карда шуданд. Дар иқтисодиёти миллии Ҷумҳурии Тоҷикистон ҳолате ба назар мерасад, ки аз се ҳисса ду ҳиссаи маҷмӯи талабот ба воситаи воридот қонеъ гардонида мешавад. Таҳлили истеҳсоли намудҳои алоҳидаи маҳсулот дар Ҷумҳурии Тоҷикистон нишон медиҳад, ки дар давраи аз соли 1990 то соли 2016 ҳаҷми онҳо ба маротибаҳо кам шуда, дар баробари ин афзоиши мутасили воридоти ин гуна молҳо ба назар мерасад. Таҳлили муқоисавии истеҳсоли як қатор молҳои саноатӣ дар соли 2018 нисбат ба соли 1990 нишон медиҳад, ки истеҳсоли маҳсулоти насосҷӣ 0,2%, матоҳои пахтагӣ – 14,9%, матоҳои шохӣ – 0,1%, гилем ва маҳсулоти гилемӣ – 12,8%, чуробҳо – 1,7%, пойафзол – 0,6%-ро ташкил кард¹. Бояд қайд намуд, ки як қатор молҳои саноатӣ, ки дар мамлакат то соли 1990 истеҳсол карда мешуданд, пурра аз байн рафтанд. Дар соли 1990 дар ҷумҳури 95 ҳазор М² маҳсулоти ҷӯбӣ, 45,3 ҳазор тонна содаи каустикӣ, 81,5 ҳазор тонна маводҳои минералии хоҷагии қишлоқ, 28,4 ҳазор тонна масолеҳи шустушӯӣ ва 166,9 ҳазор дона яхдонҳо истеҳсол мешуданд². Аммо дар марҳилаи пастравии трансформатсионӣ ва рушди барқароршаванда ҳаҷми истеҳсоли ин молҳо на танҳо барқарор нашудаанд, балки пурра аз байн рафтанд.

Таҳлили муқоисавӣ ба мо имкон медиҳад, ки оид ба вобастагии воридотии Ҷумҳурии Тоҷикистон ва шиддатҳои он

аз сабаби паст будани рақобатпазирии молистеҳсолкунандагони ватанӣ ва мавҷуд набудани истеҳсоли намудҳои зиёди молҳо хулоса барорем. Дар натиҷа дар бозори истеъмолӣ тамоюли устувори зиёдшавии талабот ба молҳои воридотӣ ба назар мерасад, ки ба тағйирёбии сатҳи нархҳо ҳиссиёти суғурдор.

Ҳолатҳои дар боло қайдшуда аз он шаҳодат медиҳанд, ки оқибатҳои манфии пастравии кашолёфтаи трансформатсионӣ характери вобастагии воридотии Тоҷикистонро куллан ба самти афзоиш тағйир дод. Хоҷагии халқи ҷумҳури дар вобастагии ниҳоят баланд аз воридоти молҳои истеъмолӣ қарор гирифтааст.

Тамоюли пастравии қурби асъори миллий, ки бояд ба истеҳсолкунандагони миллий як қатор афзалиятҳоро дар рақобати нархӣ фароҳам меоварад, баръакс, ҳолати иҷтимоӣ-иқтисодии мамлакатро, аз сабаби боло рафтани сатҳи нархҳо, мушкилтар мекунад. Чунин ҳолат бо мавҷуд набудани молҳои ивазкунандаи воридотӣ ва ё рақобатпазир набудани молҳои ватанӣ маънидод карда мешавад. Бояд қайд намуд, ки дар шароити барзиёдии талабот нисбат ба пешниҳоди ватанӣ, афзалият дар рақобати нархӣ бо молҳои воридотӣ фишанги иловагиро дар ташкили истеҳсоли молҳои воридотивазкунанда иҷро карда метавонад. Ба ин шароитҳои бамиёномада нигоҳ накарда, ба ҷои ташкил намудани истеҳсолоти дохилӣ, дар мамлакат диққати асосӣ ба бозгашти муҳочирони меҳнатӣ дода шуда истодааст.

Ягона роҳи баргараф намудани мушкилотҳои иҷтимоӣ - иқтисодии бамиёномада, ки бо камистеҳсолкунии трансформатсионӣ алоқаманд аст, амалигардонии сиёсати воридотивазкунӣ мебошад. Амалигардонии сиёсати воридотивазкунӣ бояд ба воситаи чараҳои мукамалгардонии ҳамаи ҷабҳаҳои сиёсати иқтисодии давлат сурат гирад.

Баъд аз оғози рушди иқтисодии барқароркунӣ, Тоҷикистон имконияти истифодабарии стратегияи воридотивазкунии тараққиётро аз даст дод. Ин гуна имкониятро аз даст надода, онро

¹ Ҳисоб карда шуд: Соמוнаи расмии Агентии омили назди Президенти Ҷумҳурии Тоҷикистон: <http://stat.tj/ru/analytical-tables/real-sector/>

² Соמוнаи расмии Агентии омили назди Президенти Ҷумҳурии Тоҷикистон <http://stat.tj/ru/analytical-tables/real-sector/>

баҳри инкишофи истеҳсолоти ватанӣ равона сохтан зарур буд. Бояд қайд намуд, ки табиатан, рушди воридотивазкунанда ба инкишофи иқтисодии истеҳсолӣ таъя карда, таҷдиди технологӣ ва баланд намудани сифати маҳсулоти истеҳсолмешударо дар назар дорад.

Дар асоси гуфтаҳои боло оид ба сабабҳои бухрони трансформатсионии камистеҳсолкунӣ ва оқибатҳои он, ба фикри мо, самти ягонаи амалисозии сиёсати иқтисодии давлат ва таъсири он ба ҳаёти хоҷагидорӣ, сиёсати ҳавасмандгардонии рушди иқтисодии воридотивазкунанда мебошад. Имкониятҳои истифодабарии стратегияи воридотивазкунанда дар Ҷумҳурии Тоҷикистон ниҳоят калонанд ва амалисозии онҳо метавонад тараққиёти иҷтимоӣ-иқтисодии мамлакатро таъмин намояд. Аз ин лиҳоз таъиноти функционалии сиёсати воридотивазкунӣ дар бартараф намудани оқибатҳои бухрони трансформатсионӣ дар шароити Ҷумҳурии Тоҷикистон дар чунин хислатҳо зоҳир мегардад:

- сиёсати воридотивазкунанда имкон медиҳад, ки вобастагии воридотӣ паст карда шуда, самараи мултипликативии хароҷотҳои ҳама агентҳои макро-иқтисодӣ зиёдтар мешавад, яъне афзоиши ҳаҷми МУД зиёдтар мешавад;

- рушди воридотивазкунанда ба паст шудани вобастагии иқтисодии Тоҷикистон аз муҳочирони меҳнатӣ мусоидат менамояд, зеро васеъшавии истеҳсолоти дохилӣ қувваи кории иловагиро талаб мекунад;

- истеҳсоли молҳои воридотшаванда дар дохили мамлакат оҳиста ба баландшавии рақобатпазирии онҳо дар бозори дохилӣ мусоидат мекунад;

- рушди воридотивазкунанда беҳатари иқтисодии мамлакатро аз таъсири омилҳои беруна устувортар мекунад.

Муайян намудани таъиноти функционалии рушди воридотивазкунанда худ ба худ наметавонад самараи аслии онро ифода кунад. Аз муайян намудани таъиноти функционалии рушди воридотивазкунанда як хулосаи зарурӣ баровардан мумкин аст. Барои Тоҷикистон дар ояндаи наздик дигар роҳи ҳалли мушкилотҳои бамияномада вучуд надорад. Мамлакатҳои бисёр дар таҳаввули худ дар ин ё он шакл стратегияи тараққиёти воридотивазкуниро истифода кардаанд. Таҷрибаи онҳо нишон медиҳад, ки самаранокии воридотивазкунӣ, пеш аз ҳама, аз амалисозии сиёсати иқтисодӣ, шаклҳои хоҷагидорӣ ва мақсадҳои тараққиёти иҷтимоӣ-иқтисодӣ вобастаанд. Бинобар ҳамин, барои бартараф намудани оқибатҳои бухрони трансформатсионӣ, ки бо худ як қатор мушкилиҳоро ба миён овард, таъйини рушди воридотивазкунӣ бояд нақши ҳалкунандаро бозад. Ҳангоми истифодабарии механизмҳои ҳавасмандгардонии рушди иқтисодии воридотивазкунанда бояд таҷрибаи мамлакатҳои хориҷӣ ба инобат гирифта шуда, ҷиҳатҳои мусбати онҳо дар амал истифода карда шаванд.

Адабиёт

1. Алиҷонов Ҷ.А. *Макроиқтисод: комплекси таълимӣ-методӣ*. Душанбе, 2011. Сумани Кудрат. 398с.
2. Красникова Е.В. *Экономика переходного периода: Учебное пособие* – М.: Омега-Л, 2005. С. 89.
3. Сомонаи расмии Агентии омили назди Президенти Ҷумҳурии Тоҷикистон <http://stat.tj/ru/analytical-tables/real-sector/>

Алиджанов Дж.А.

ИМПОРТОЗАМЕЩАЮЩИЙ ЭКОНОМИЧЕСКИЙ РОСТ КАК ОСНОВА ПРЕОДОЛЕНИЯ ПОСЛЕДСТВИЙ ТРАНСФОРМАЦИОННОГО СПАДА В ЭКОНОМИКЕ

Худжандский государственный университет имени академика Б. Гафурова

В данной статье определены конкретные проявления роли импортозамещающего экономического роста в преодолении последствий трансформационного кризиса в условиях Республики Таджикистан, в результате выявлены следующие его особенности: импортозамещающий рост позволит снизить импортную зависимость и тем самым будет способствовать большему мультипликативному эффекту расходов всех макроэкономических агентов, т.е. еще большему росту объемов ВВП; такая стратегия будет способствовать улучшению условий внешней торговли республики; будет способствовать снижению степени зависимости экономики Таджикистана от миграции трудовых ресурсов, так как расширение внутреннего производства будет требовать дополнительных рабочих рук; производство аналогичных импортных товаров постепенно будет способствовать повышению их конкурентоспособности во внутреннем рынке; укрепит экономическую безопасность страны от влияния внешних факторов и колебаний.

Ключевые слова: импортозамещающий экономический рост, трансформационный спад, политика импортозамещения, преодоление последствий кризиса.

Alidzhanov J.A.

IMPORT SUBSTITUTING ECONOMIC GROWTH AS THE BASIS FOR OVERCOMING THE CONSEQUENCES OF THE TRANSFORMATION DECLINE IN THE ECONOMY

Khujand state university named after academician B. Gafurov

Specific manifestations of the role of import-substituting economic growth in overcoming the consequences of the transformation crisis in the conditions of the Republic of Tajikistan is defined in this article, as a result of which its following features are identified: import-substituting growth will reduce import dependence and thereby contribute to a greater multiplier effect of expenses of all macroeconomic agents, i.e. even greater growth in GDP; such strategy will contribute to improving the conditions of foreign trade of the republic; will help reduce the degree of dependence of the Tajik economy on labor force migration, as the expansion of domestic production will require additional labor; the production of similar imported goods will gradually contribute to increasing their competitiveness in the domestic market; will strengthen the country's economic security from the influence of external factors and fluctuations.

Key words: import-substituting economic growth, transformational decline, import substitution policy, overcoming the consequences of the crisis.

УДК: 338.138.(575.3)

Солехзода (Солиев) А.А.,
Кабилов Д.Б.

РОЛЬ ГОСУДАРСТВА В СТРАТЕГИЧЕСКИХ ДОКУМЕНТАХ ОБЕСПЕЧЕНИЯ ЭКОНОМИЧЕСКОЙ БЕЗОПАСНОСТИ ТАДЖИКИСТАНА

Таджикский Национальный Университет

В данной статье рассмотрены вопросы обеспечения экономической безопасности в рамках реализации Национальной стратегии развития Республики Таджикистан на период до 2030 года. Поставленные задачи по переходу на индустриально-аграрную модель развития страны требуют обеспечения соответствующих условий экономической безопасности, а также разработки и реализации государственной стратегии в этой области. В стратегическом обеспечении экономической безопасности в обозримом будущем необходимо сделать упор на усиление роли государства, как основного индикатора, определяющего степень устойчивости страны к внешним отрицательным факторам.

Ключевые слова: стратегия развития, экономическая безопасность, среднесрочная программа развития, стратегия экономической безопасности, внешние угрозы.

В своем послании Маджлиси Оли Президент Республики Таджикистан, Лидер нации Эмомали Рахмон 22 декабря 2017 года отметил, что страна вступает в новый этап развития. Президентом были обозначены задачи на будущие 5 и 15 лет социально-экономического развития Таджикистана и переход страны на индустриальную модель. В частности, в следующие 5 лет объем производства промышленной продукции должен увеличиться на более 35%, экспорт отечественных товаров в 2 раза, доля частного капитала в ВВП в 2 раза [2]. Кроме того, в качестве главных направлений действий правительства обозначены повышение человеческого потенциала и эффективности реального сектора, совершенствование структуры государственного управления, обеспечение устойчивости макроэкономических параметров, создание новых рабочих мест с высокой производительностью, а также повышение экспортного потенциала страны.

Через год в новом уже Послании Президент Республики Таджикистан Эмомали Рахмон объявил о реализации четвертой стратегической цели – ускоренной индустриализации страны [3].

В целях снижения влияния угроз экономической безопасности до 2030 года в Таджикистане намечена цель увеличить ВВП на душу населения в три раза, снизить уровень бедности более чем в 2 раза и увеличить долю населения со средним доходом от 22 до 50%. В результате улучшения инвестиционного климата доля частного капитала в ВВП увеличится в 5

раз, должен заметно увеличиться вклад сферы промышленности в ВВП и Таджикистан сможет превратиться в индустриально-аграрную страну.

В целом, перед страной на новом этапе развития стоят три ключевые задачи: во-первых, достичь уровня социально-экономического развития, сопоставимого со странами среднего сегмента со средним уровнем дохода, во-вторых, обеспечить устойчивость развития путем диверсификации и повышения конкурентоспособности национальной экономики, в-третьих, расширить и укрепить средний класс.

Принятие Национальной стратегии развития Республики Таджикистан на период до 2030 года (НСР-2030), а также Среднесрочной программы развития Республики Таджикистан на период 2016-2020 гг. (СПР-2016-2020) является решительным шагом государства на пути взвешенной политики стратегического планирования и изменению подхода по увязке среднесрочных и долгосрочных тенденций развития, а также целей и мероприятий по обеспечению экономической безопасности. В НСР-2030 обозначены сценарные условия долгосрочного социально-экономического развития и обоснованы прогнозные показатели по секторам экономики на следующие 15 лет. Эти прогнозные показатели являются критериями не только достижения стратегии, но и индикаторами по достижению состояния экономической безопасности.

Выработаны цели и задачи, определены основные направления деятельности по достижению намеченных показателей

развития. В определении приоритетов развития принимаются за основу как внутренние факторы, так и текущее состояние мировой экономики, а также учитываются Цели устойчивого развития, одобренные ООН. Необходимо отметить, что стратегический документ, определяющий вектор будущего социально-экономического развития развитой страны основываются на этих принципах.

Другим не менее важным условием успешной реализации НСР-2030 является формирование эффективной национальной системы оценки результативности и прогнозирования развития. Эта система необходима для будущего ориентирования, а именно, для бюджетной стратегии на долгосрочный период, для формирования и реализации среднесрочных программ развития, отраслевых и региональных программ, для улучшения ожиданий и формирования планов предпринимательских структур, отечественных и иностранных инвесторов, также чтобы сфокусировать деятельность партнеров по развитию, и, наконец, для обеспечения широкого внимания международного сообщества к Таджикистану.

Реализация намеченных стратегических задач направлена на снижение степени неопределенности будущих ориентиров развития экономики, снижает риски при эффективном функционировании системы мониторинга и оценки и способствует активизации притока иностранного, в том числе и частного капитала, в экономику страны.

В целях соблюдения принципа поэтапности развития экономики для достижения намеченных целей и задач в НСР-2030 выделены три пятилетних периода. Причем выбор ориентиров развития в каждом среднесрочном этапе развития основывается на диалектическом единстве. Если первый этап направлен на реализацию мероприятий по переходу на новую модель экономического роста, основанную на инвестициях и развитии производств, ориентированных на экспорт и импортозамещение, то второй этап по результатам реализации планов первого этапа подразумевает резкий рост инвестиций (прямых иностранных и внутренних) в реальный сектор экономики и инфраструктуру, за

счет повышения конкурентоспособности и инвестиционной привлекательности страны. В свою очередь инвестиционная активность может способствовать ускоренной индустриализации страны и созданию потенциала для развития на основе знаний и инноваций, достижение которых обосновано на третьем этапе реализации стратегии. В лучшем исполнении сценарного варианта будут достигнуты значения, соответствующие условиям экономической безопасности страны.

Необходимо отметить, что в рамках трех этапов в качестве главного фактора будущей модели роста, а именно индустриально-инновационной, выступает человеческий капитал и его главные системообразующие компоненты – образование и наука. В связи с этим на основе инвестиций в человеческий капитал в обозримом будущем намечается продолжение институциональных реформ и построение технократической и меритократической моделей управления в стране.

В НСР-2030 хотя выделены три сценарные варианты развития, однако, упор делается на достижение максимума, так как при благоприятном стечении обстоятельств все предпосылки в Таджикистане для этого созданы и определены будущие ориентиры и принципы, базовыми из которых являются превентивность, индустриальность и инновационность [1]. Стратегические цели сохранены, в достижении которых сделан упор на повышение их качественных параметров и эффективности, как верхние пороги безопасности. В каждом блоке национального хозяйства также обозначены мероприятия по повышению эффективности использования имеющихся и создающихся ресурсов.

Таджикистан обладает большим природно-ресурсным потенциалом развития. Освоение этих ресурсов, естественно требует больших инвестиций и времени. Поэтому в рамках НСР-2030 выделены временные этапы и проведен прогноз по необходимым достижимым параметрам роста с подсчетом необходимых финансовых ресурсов для достижения поставленных целей. Естественно для экономики, в которой поставлена стратегическая цель освоения ресурсов, в условиях, когда по-

тенциал мало использован, имеются широкие возможности для развёртывания производства и расширения экспорта, в отличие от той экономики, где полностью используются ресурсы.

В рамках НСР-2030 Республики Таджикистан из трех сценариев два последних выработаны на оптимизме и основаны на тех параметрах, которые достигнуты страной за последние годы. По индустриальному сценарию темпы роста ВВП составят 6-7%, объем ВВП за весь прогно-

зируемый период возрастет в 2,6 раза, его объем на душу населения увеличится в 2 раза. По индустриально-инновационному - среднегодовые темпы роста ВВП предположительно составят 8-9%, объем ВВП за весь прогнозируемый период возрастет в 3,5 раза, а ВВП на душу населения - в 2,7 раза [1]. Заметим, что при средних ежегодных темпах роста ВВП в 7% за 2000-2015гг. реальный ВВП увеличился в 3 раза (таблица 1).

Таблица 1

Оптимистические сценарные варианты СМР-2030в %

Параметры	Индустриальный сценарий	Индустриально-инновационный сценарий	2018 год (оценочные данные)
Расходы на образование и науку к ВВП	5,5-6	7	5,7
Расходы на здравоохранение и социальную защиту к ВВП	8-9	10	7,3
Доля аграрного сектора в ВВП	19-19,5	17-18	18,7
Доля промышленности в ВВП	20-20,5	20-21	17,3
Доля строительства в ВВП	18,5-19,5	19,2-20,2	9,7
Доля чистых косвенных налогов в структуре ВВП	12,5	12	10,6
Темпы роста ВВП (в среднем в год)	6-7	8-9	7,1
Рост ВВП за 2016-2030гг.	2,7 раз	3,6 раз	-
ВВП на душу населения (по ППС), долл	5500-6500	7000-7500	3416

Источник: НСР-2030; Социально-экономическое положение Республики Таджикистан. Статистический сборник. – Душанбе, 2019. – С.5-12.

Как заметим в оптимистических вариантах сценариев НСР-2030 в качестве приоритетных индикаторов выбраны показатели, связанные с развитием человеческого капитала, что характеризуют ставку на высокие цели развития.

Высокий уровень расходов на образование, здравоохранение и достижение высокого уровня доходов (средний уровень ВВП на душу населения по ППС) составляют основу индустриально-инновационного сценария развития Таджикистана. Для достижения этих задач необходимы ресурсы и глубокие институциональные преобразования в стране.

В Стратегии допускается возможность последовательного перехода от одного типа развития к другому по мере реализации предусмотренных мер. Тенденции экономического развития Республики Таджикистана свидетельствуют о том, что созданы предпосылки для реализации

второго сценария как наиболее вероятного. В то же время, при максимальной концентрации усилий, активизации институтов, повышении эффективности органов государственного управления, усилении роли бизнеса и гражданского общества в реализации Стратегии, появляются условия для перехода на индустриально-инновационный путь развития. Отсюда вытекает необходимость усиления общей гражданской ответственности за достижение экономической безопасности, претворение в жизнь которой требует институциональных преобразований в стране.

В связи с этим необходимо на всех уровнях общественного уклада соблюдение важных принципов обеспечения экономической безопасности, а именно:

- взаимная ответственность человека и гражданина, общества и государства по реализации стратегических задач и обеспечению безопасности;

- координация и согласованность действий сил обеспечения безопасности;
- единство, взаимосвязь и сбалансированность всех видов безопасности;
- приоритетность политических, экономических и информационных мер;
- контроль за реализацией всей совокупности действий в рамках стратегических задач и по защите безопасности.

При соблюдении таких принципов становится возможным повышение потенциала государства в использовании механизмов снижения угроз экономической безопасности и отстаивания и защиты экономических интересов страны.

В условиях усиления международной и региональной конкуренции, геополитических и геоэкономических интересов развитых стран в регионе, торговых санкций и войн, и других проявлений политической и даже военной силы как средство экспансии интересов этих стран на более слаборазвитые страны задача обеспечения экономической безопасности в стратегическом развитии Таджикистана становится приоритетом.

Каждое государство, в том числе и Таджикистан в этих условиях должно наращивать свою потенциальную силу в обеспечении экономической безопасности страны, которая определяется конкретными его способностями.

1. Внесение определенного политического, финансового, научно-технического, гуманитарного и экономического вклада в международное сообщество. Показателями этой способности государства являются: объем вывозимой финансовой, гуманитарной и технической помощи, отправление специалистов и экспертов, внесение предложений в международных и региональных организациях, которые влекут за собой поток финансовых и экономических ресурсов и другие.

2. Способность противодействовать внешним угрозам безопасности и выживать в условиях кризисов без внешней помощи. Показатели жизнеспособности страны в экстремальных условиях можно классифицировать по военной, экономической, природно-климатической, демографической, геоэкономической и другими особенностями страны.

Так, например, условия обеспечения продовольствием населения страны, объемом запасов продовольствия, золотовалютных резервов, наличие мощностей по увеличению объемов производства и хранения продовольствия в условиях изменения климата или чрезвычайных ситуаций влияет на формирование национальной силы государства, социальную стабильность и общественное настроение. Или же способность противостоять внешним шокам и угрозам во время кризисных ситуаций в мировых товарных, валютных и финансовых рынках влияет на общий инвестиционный и предпринимательский климат в стране.

3. Способность продвигать экономические и политические интересы, а также их защита, во всех уровнях внешнеполитических и внешнеэкономических отношений. Способность государства отстаивать свои интересы является важным элементом успешной реализации стратегических задач, особенно в рамках международных институтов, интеграционных групп, в которых участвует страна, а также в проведении межгосударственных консультаций и межправительственных комиссий по торгово-экономическому сотрудничеству.

Кроме того, способность страны влиять на изменение каких-либо параметров макроэкономической ситуации в регионе или в мире тоже соотносится в этой способностью государства. Примерами этого могут быть влияние изменений внутренней курсовой политики, процентной ставки или таможенной, налоговой политики на изменения макроэкономической ситуации в соседних странах или же региона. Такое утверждение в экономической теории больше соотносится с особенностями взаимодействия малой и большой открытой экономики [4, 21].

Вышеприведенные три составляющие потенциальной силы государства агрегируются с учетом населения, территории, географических условий и других параметров страны и проводится сравнительный анализ с другими странами.

Особенности формирования потенциальной силы государства должны отражаться в новом документе – Государственной стратегии экономической без-

опасности в Таджикистане. Государственная стратегия экономической безопасности должна содержать количественные и качественные параметры такого состояния экономики, которая соответствует экономической безопасности, то есть должны быть разработаны пороговые значения и желаемые результаты, которые способствуют увеличению национальной силы государства. Необходимо четко обозначить в данной Стратегии картину будущего развития экономики Таджикистана с учетом достижения состояния максимальной экономической безопасности, которая должна быть сопряжена с НСР-2030 и среднесрочными программами развития (пятилетними). В условиях необходимости можно внести корректировки и изменения параметров и задач в рамках этих стратегических документов, которые должны дополнять друг друга.

Стратегически важно уделять внимание показателям экономической безопасности на следующих уровнях:

1. Показатели долгосрочного развития экономики страны, которые не являются пороговыми, а показывающий ориентир будущего развития. Такие показатели больше характерны в стратегиях развития и программных документах и могут содержать количественные показатели объемов будущих доходов, производства и потребления.

2. Показатели, которые относятся к функционированию экономики в условиях кризиса и характеризуются определенным действием государственных органов. Такие меры как изменение налоговой и таможенной ставок, изменение порядка функционирования фондового рынка, изменение курсовой политики и другие являются показателями второго порядка.

3. Показатели, которые показывают нижний порог, перешагивание которого приведет экономику к серьезному кризисному состоянию, а также парализуют государственные рычаги и механизмы воздействия на систему. Особенно такие показатели должны быть учтены при стратегическом планировании состояния финансовых рынков страны.

Потенциальная сила государства также зависит от налаживания эффективной

системы государственного стратегического планирования, то есть взаимоувязанных документов стратегического планирования, характеризующих приоритеты социально-экономического развития Таджикистана, элементов нормативно-правового, научно-методического, информационного, финансового и иного обеспечения этих процессов и его участников.

Система стратегического планирования должна содержать набор управленческих инструментов, которые позволяют:

- разворачивать долгосрочные решения (со сроком реализации 5 и более лет) в набор средне- и краткосрочных задач, увязанных между собой и подчиненных общей цели;

- балансировать планируемые действия, требующие значительных затрат, по ресурсным и организационным возможностям (проекты в энергетике, транспорте, продовольственном обеспечении);

- четко ориентировать направления развития регионов Таджикистана, отвечающие интересам страны в соответствии с поставленными целями социально-экономического развития в НСР-2030;

- обозначать долгосрочные ориентиры для бизнеса (в области развития производственной инфраструктуры, энергетической и минерально-сырьевой базы, рынка рабочей силы, социальной инфраструктуры, инноваций и тому подобных), позволяющие снизить риски при принятии долгосрочных инвестиционных решений.

- определить оптимальную траекторию перехода от текущего состояния аграрно-индустриального развития к желаемому состоянию, то есть к индустриально-аграрной модели;

- концентрировать разнокачественные (финансовые, организационные, информационные, кадровые) ресурсы для достижения запланированных целей;

- консолидировать усилия всех субъектов экономики (государства, структур бизнеса и гражданского общества) для достижения целей социально-экономического развития Таджикистана.

Таким образом, в рамках реализации Государственной стратегии экономической безопасности в Таджикистане систе-

ма государственного стратегического планирования может выступать координирующей системой по увязке НСР-2030 и других программных документов.

Определение внутренних и внешних условий и тенденций социально-экономического развития, а также выявление возможностей и ограничений на этом пути, выбор путей и способов достижения целей, обеспечивающих наибольшую эффективность использова-

ния имеющихся ресурсов, а также формирование комплексов мероприятий, обеспечивающих их достижение, координация планируемых действий по достижению этих целей между различными звеньями государственной власти, бизнесом и обществом входят в число важнейших задач системы государственного стратегического планирования в области обеспечения экономической безопасности страны.

Литература

1. Национальная стратегия развития Республики Таджикистан на период до 2030 года. – Душанбе, 2016. – 87с.
2. Послание Президента Республики Таджикистан «О направлениях внутренней и внешней политики Республики Таджикистан». - Душанбе, 22 декабря 2017 г. – С.4
3. Послание Президента Республики Таджикистан «О направлениях внутренней и внешней политики Республики Таджикистан». – Душанбе, 26 декабря 2018 года.
4. Саидмуродов Л.Х., Солиев А.А. Открытая экономика Республики Таджикистан: макроэкономическое равновесие в условиях внешнего инвестирования. – Душанбе: «Ирфон», 2004.- 144 с.
5. Социально-экономическое положение Республики Таджикистан. Статистический сборник. – Душанбе, 2019. – С.5-12.

Солехзода (Солиев) А.А.,
Қобилов Д.Б.

НАҚШИ ДАВЛАТ ДАР ХУЧҚАТҶОИ СТРАТЕГИИ ТАЪМИНИ АМНИЯТИ ИҚТИСОДИИ ТОҶИКИСТОН Донишгоҳи Миллии Тоҷикистон

Дар мақолаи мазкур масъалаҳои таъмини амнияти иқтисодӣ дар доираи амалишавии Стратегияи миллии рушди Ҷумҳурии Тоҷикистон то давраи соли 2030 баррасӣ мешавад. Гузариш ба модели рушди индустриалӣ-аграрӣ зарурияти таҳия ва амалишавии стратегияи давлатӣ дар роҳҳои ташкили шароити зарурӣ барои таъмини амнияти иқтисодӣ талаб менамояд. Дар таъмини стратегияи амнияти иқтисодӣ дар давраи минбаъда нақши давлатро, ҳамчун индикатори асосии таъминоти рушди устувор дар ҳолати таъсири омилҳои беруна, тақвият башидан зарур мебошад.

Вожаҳои калидӣ: стратегияи рушд, амнияти иқтисодӣ, барномаи миёнамӯҳлати рушд, стратегияи амнияти иқтисодӣ, таҳдиди беруна.

Solehzoda (Soliev) A.A.,
Kabilov D.B.

ROLE OF THE STATE IN STRATEGIC DOCUMENTS FOR ENSURING ECONOMIC SECURITY OF TAJIKISTAN Tajik National University

The issues of ensuring economic security in the framework of the implementation of the National Development Strategy of the Republic of Tajikistan for the period until 2030 has been reviewed. The tasks set for the transition to an industrial-agrarian model of the country's development require the provision of appropriate conditions for economic security, as well as the development and implementation of a state strategy in this area. In the strategic provision of economic security in the foreseeable future, it is necessary to emphasize the strengthening of the role of the state as the main indicator determining the degree of stability of the country to external negative factors.

Keywords: strategy of development, economic security, medium-term development program, strategy of economic security, external threats.

УДК 330+338 (575.3)

Рахимов Н.К.

СТРУКТУРНЫЕ СДВИГИ В ЭКОНОМИКЕ РЕСПУБЛИКИ ТАДЖИКИСТАН И ВЛИЯНИЕ СФЕРЫ УСЛУГ НА ПРОЦЕСС СТАНОВЛЕНИЯ РЫНОЧНОЙ ЭКОНОМИЧЕСКОЙ МОДЕЛИ РАЗВИТИЯ

Таджикский Национальный Университет

В статье рассмотрена отраслевая структура национальной экономики и роль 5 сферы услуг в формировании национального богатства. Отражена информация о состоянии сферы услуг в сравнении с мировыми тенденциями. Приведены примеры прагматичной реализации сферы услуг в развитых странах, обоснована главенствующая роль государства в процессе формирования и развития сферы услуг в контексте Республики Таджикистан, основываясь на ее социально-экономических параметрах.

Ключевые слова: *отрасль услуг, деформация, полноценное развитие либерального толка, отраслевая структура, стратегические меры, программа реструктуризации, пост-индустриальные страны, транспортная инфраструктура, инновации в персонал.*

Перед Республикой Таджикистан стоит задача, связанная с реализацией программ экономического преобразования. Масштабные цели, поставленные перед инициаторами, в рамках программы реструктуризации всех элементов народного хозяйства, могут кардинально изменить всю хозяйственную составляющую экономики и саму суть ведения бизнеса. Со стороны государства принимаются стратегические меры по улучшению экономического климата, в число самых значимых которых можно отнести оптимизацию нормативно-правовых актов, реализацию государственных программ развития и реализацию государственных инвестиционных инициатив. Национальная эконо-

мика находится на стадии преобразования и выхода из состояния продолжающейся рецессии. Знаменательными событиями на фоне растянувшейся стагнации экономики страны являются постепенное увеличение нетрадиционных для нашей страны форм хозяйственной деятельности, таких как сектор предоставления многопрофильных услуг. Хотелось бы подчеркнуть важность данной отрасли, которая в последнее время углубляется в процесс экономической трансформации страны. Отрасль услуг наряду с увеличением рабочих мест, увеличением налоговых поступлений, также положительно отражается в базовой структуре формирования ВВП и его постепенном росте.

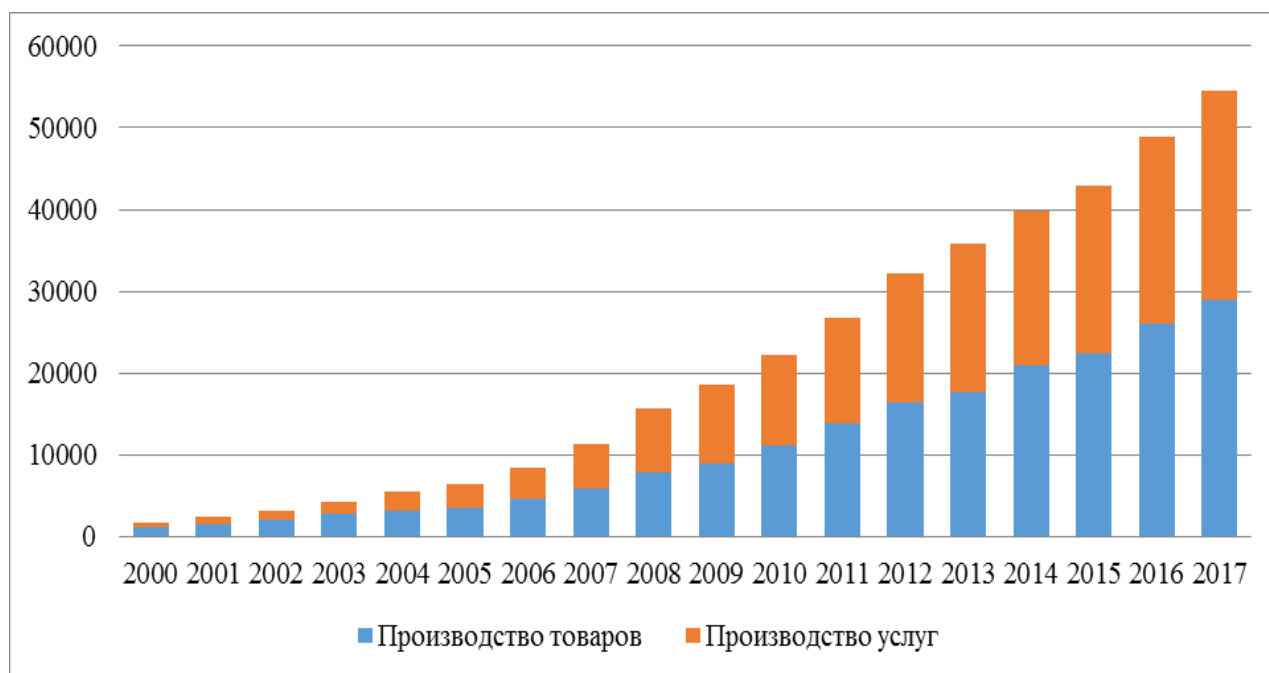


Рис. 1. Структура ВВП по видам экономической деятельности [1, 10]

Не смотря на новизну восприятия к новому сектору экономической деятельности, удельный вес сектора услуг занимает одну из главенствующих позиций в формировании ВВП. Положительный удельный вес сектора услуг в валовой величине ВВП говорит о необходимости реализации программ поддержки данной отрасли, т.к. в отличие от отраслей материального производства данная отрасль менее фондоемкая, не требует больших капитальных затрат и имеет высокую степень окупаемости, которая напрямую связана с неотъемлемостью производителя и потребителя. Дополнительно к сказанному необходимо учесть наличие социального феномена в секторе услуг. Услуговая отрасль в большинстве своем фокусирует внимание на эмоциональную сущность потребителя. Сфера услуг в нашей стране в последнее время принимается в роли ключевого механизма развития экономики. Необходимо заметить, что на сегодняшний день на сферу услуг в развитых постиндустриальных странах приходится львиная доля экономически активного населения и производства национальных богатств, т.к. в 2017 году в развитых постиндустриальных странах основной удельный вес в структуре ВВП был закреплен за сектором услуг.

Таким образом, в современной экономике сфера услуг рассматривается как неотъемлемая часть экономической модели развития, равнозначная сектору сельского хозяйства и промышленности. Услуга, как обособленное течение экономической плоскости, начала зарождаться в начальных этапах развития общественного самопознания. Фундаментальное развитие сектора услуг обязано векторному развитию обрабатывающей и перерабатывающей промышленности. В этих ранних стадиях зарождения и экспоненциального роста сферы услуг появляется потребность в элементах не производящих натуральных блага, а выполняющих роль координаторов и управленцев, армии, охраны и экспедиторов, выполняющих функции открывателей новых миров для нужд экономики и переселения. Так, в древние и средние века велика была роль купцов и мореплавателей, которые были удостоены высокого расположения со

стороны правителей тех стран. Ведь, по сути, купцы и мореплаватели открывали новые горизонты рынка для ремесленников и фермеров своего времени, не только перевозя товары на разные территории, но и реализуя их, что в свою очередь положительно влияло на развитие экономики страны производителя товаров. Еще одним преимуществом купцов наравне с продвижением экономических интересов ремесленников и фермеров, можно назвать и культурную интеграцию, знакомство с новыми странами, получение новой до этого неизведанной информации и применение достижений передовых технологий соседних государств. Благодаря транспортной инфраструктуре, активно использующей «Великий шелковый путь» на протяжении истории древности мы наблюдали развитие цивилизаций вдоль названного пути, когда народы востока и запада пересекали пространства, неся с собой лучшее из достижений своих миров. Открытие южного морского маршрута со стороны мореплавателей («Мыс доброй надежды») стал поистине бесценным открытием своего времени на годы эхом, отразившимся в истории развития экономических отношений и человечества в целом, т.к. это был альтернативный маршрут, соединяющий Европу и Азию. С экономической точки зрения, новый маршрут также имел далеко идущие положительные последствия, так как: *во-первых*, экономил время транспортировки товара и людей, *во-вторых*, обходился дешевле, т. к. каждая экспедиция позволяла перевозить большее количество грузов, и тем самым давая толчок процессу глобализации.

При изучении ступенчатой модели экономического развития разных стран ученые экономисты акцентируют свое внимание на изучение относительных величин трех основных секторов экономики: сельского хозяйства, промышленности и сектора услуг, в частности их доли в общем объеме ВВП. Неоспоримым фактом является то, что при росте доходов населения наблюдается изменение структуры экономики страны, стабильное снижение значимости сектора производства сельскохозяйственной продукции и постепенное увеличение доли сектора про-

изводства промышленной продукции, далее сектор услуг.

Необходимо заметить, что культурно–социальный аспект в этом деле вырабатывается на подсознательном уровне определенные мотивирующие воздействия, преобразовывающиеся в процесс механического мышления, в результате, субъект приобретает услугу, неимеющую важного значения для существования. Потребления услуг библиотеки или театра не является жизненно важным продуктом, но в свою очередь каждый индивидуум по мере своего просвещения и экономического положения, также в зависимости от целей, образовавшихся на уровне интуиций, потребляет продукты отрасли услуг.

Одним из приемлемых подходов к оценке сущности и структуры экономического развития страны является выявление основных социально–экономических факторов, влияющих на выбор и величину определенных материальных и нематериальных благ. При анализе различных типов экономических систем обычно необходимо иметь дело с отраслевой структурой народного хозяйства, которая показывает соотношение различных вещественных элементов хозяйственной системы (отрасли, отдельные предприятия и производства) [2, 68].

Само понятие сферы услуг в нашей стране отождествляет собой процесс производства и реализацию разнообразных форм услуг населению и предприятиям материального производства. Услуга имеет высокое значение в рамках программы воспроизводственного характера в жизни каждого индивидуума и общества в целом. Как видно из данных рис. 1, быстрый рост сферы услуг привел к значительному росту ВВП страны за последние годы. В международном контексте сфера услуг также играет немаловажную роль, в силу своих ограниченных возможностей данная категория народного хозяйства выступает механизмом стабилизации платежного баланса страны.

Экспорт и импорт услуг Республики Таджикистан с 2000 по 2017 год составил 3 975 тыс. долл. США (65%) и 1 770 тыс. долл. США (35%) Таким образом, видно, что экспорт услуг в два раза превышает импорт, что говорит о благоприятной си-

туации для национальной экономики. Доход от экспорта услуг позволяет внутреннему рынку получить достаточную массу иностранной валюты для структурной нормализации текущего баланса страны. Основными услугами, имеющими статус экспортного потенциала в нашей стране, являются: *услуги по вторичной переработке сырья металлического; услуги железнодорожного транспорта по междугородным перевозкам пассажиров; услуги воздушного транспорта по перевозкам пассажиров*, на долю которых приходится около 89% всех экспортируемых услуг [10; 13, 412-413].

Изучив теоретическую и практическую основу приведенной тематики, было выявлено, что исключительной особенностью развития сферы услуг в Республике Таджикистан считается внедрение инновационных технологий и инвестиции в персонал со стороны менеджмента предприятий. Таким образом, внедрение новых, передовых технологий является основным атрибутом сферы услуг для нашей страны.

На наш взгляд, услуга пассажирского транспорта, услуги консультативного характера и торговая деятельность имеют пороговый дисбаланс развития, требующий государственного внимания.

Основным видом пассажирского транспорта в Республике Таджикистан, в силу его текущего инфраструктурного потенциала, является автобусный транспорт, на долю которого в 2017 году приходилось 97% всех пассажироперевозок. Отсутствие развитой инфраструктуры и перспектив развития делает крайне уязвимым данную отрасль в целом. Высокий удельный вес автобусного транспорта говорит о крайней несбалансированности отечественной транспортной инфраструктуры, отсутствием коммуникационных путей, слабым техническим парком и низкой рентабельностью остальных видов. Ведь основная масса, предоставляющая услуги пассажирских перевозок в форме автобусов, – это частные представители, которые на свой страх и риск и за счет собственных средств приобретают транспорта (в некоторых случаях используются разные комбинации аренды) для дальнейшей эксплуатации. Учитывая сложив-

шуюся ситуацию, сложно определить эффективность сектора пассажирского транспорта, т.к. отсутствует централизованный учет и прозрачность деятельности.

Рост доходов населения приводит к прогрессивному росту розничного товарооборота. Так, розничный товарооборот за период 2000 по 2017гг увеличился на 928%, а среднегодовой прирост составил 114%. Розничный товарооборот является отражением увеличения доходов населения и экономических агентов (имеются в виду предприятия), улучшением качества реализуемых товаров, использованием гибкой системы оплаты и т.п. Рост розничного товарооборота отражает динамику платежеспособности населения и увеличения его доходов.

Согласно данным Агентства по статистике при Президенте Республики Таджикистан, в структуре расходов домохозяйств в 2017 году 15,3% составляли расходы на услуги, средний совокупный доход одного человека в тот период оставался 374,12 сомони, а расходы на услугу составляют 44,77 сомони. Безусловно, основная доля расходов населения по сей день направлена на приобретение продуктов питания (54,1%). Сложившаяся ситуация говорит: 1) об относительной дороговизне продуктов питания (т.к. в основном большая часть пищевых продуктов импортируется); 2) наличии высокого элемента плотности конкуренции в сфере услуг; 3) о гибкой политике цен на служебные товары.

Как было сказано ранее, сфера услуг формирует львиную долю рабочих мест в экономике страны. В 2017 году общая численность работников по найму составила 2 407 тыс. человек, из которых 722 тыс. (30%) приходилось на сектор услуг (без учета финансового сектора) [6]. В Республике Таджикистан функционируют как традиционные (образование, транспорт, связь, здравоохранение и т.п.), так и новые формы услуг (консультативные услуги, услуги проведения социального анализа, аудиторские, услуги в области информационных технологий и т.п.). В традиционных видах услуг в Республике Таджикистан преобладают такие сектора как медицина, ЖКХ и образование, ре-

креационные услуги и услуга связи. Благоприятные условия экономического характера создали устойчивую почву для развития услуг медицинского характера, в частности организации частных клиник и рекреационных центров. Природно-климатические условия Республики Таджикистан способствовали реализации инициатив по организации санитарно-медицинских учреждений. Согласно данным отчета по здравоохранению в Республике Таджикистан (АСПРТ), за период 2011 по 2017гг. в структуре производства платных расходов со стороны населения только 3,72% приходилось на расходы медицинского, санитарно-курортного и спорта, что также характеризует низкую степень развития отраслей оздоровительного характера. Имея большой природно-климатический потенциал, Республика Таджикистан все еще отстает от стран, имеющих схожую инфраструктуру и природные богатства. Необходимо учесть, что доходная часть бюджета многих стран формируется за счет курортного и горного бизнеса. Развитие названной отрасли требует значительных инвестиций не только в материально-технический компонент, но и в человеческий фактор, т.к. без грамотно подготовленных специалистов, имеющих опыт в данной отрасли невозможно достичь каких-либо существенных результатов. Все это говорит о важности государственного вмешательства в процесс формирования и развития структуры отрасли. Рекреационные и медицинские услуги являются неотъемлемой частью программы улучшения жизни и оздоровления, которая в конечном итоге отражается на производительности труда населения и эффективности работы каждого отдельного сотрудника. На наш взгляд, улучшение имеющейся инфраструктуры может положительно повлиять на рост привлекательности отрасли, как для отечественных, так и для зарубежных инвесторов. Для того, чтобы привлечь частный отечественный или иностранный капитал в данную отрасль, государству необходимо создать инфраструктурные предпосылки (строительство дорог, проведение инженерных коммуникаций, доленое участие в строительстве самих объектов жизнеобеспечения), параллельно к

инфраструктурным, необходимо создать механизмы экономической мотивации (защита прав инвесторов, налоговые преференции, государственная гарантия, финансовое участие государства в проектах и т.п.). Необходимо уделять внимание развитию въездного туризма. Развитие въездного туризма способствует притоку иностранной валюты, которая в итоге имеет положительный эффект в области укрепления позиции национальной валюты. Экономический спад, ослабление рубля и введение более жестких правил в области трудовой миграции в России резко сократили приток денежных переводов в первой половине 2015 года. По данным НБТ, объем притока денежных переводов в долларовом эквиваленте в течение первых шести месяцев 2015 года снизился до 1,2 миллиарда долларов США, снижение на 32% в сравнении с аналогичным периодом 2014 года. Данные, предоставленные Центральным Банком России, свидетельствуют о снижении на 46 процентов (в г/г) в течение первой половины 2015 года. Такая несоразмерность может быть обусловлена различиями в периодичности конвертации рубль-доллар, различиями в аналитической методологии и/или определении основного и второстепенного дохода, или различиями в бухгалтерском учете притока капитала из других стран. В пересчете на сомони объем денежных переводов сократился на более скромные 17,5% [4, 11].

Снижение денежных переводов крайне негативно отразилось на уровне потребления продукции сектора услуг, т.к. постепенное сокращение денежных переводов замедляет рост доходов населения. Денежные переводы являются вторым по величине источником доходов домохозяйств страны, и семьи пытаются справиться с уменьшением стоимости денежных переводов путем увеличения предложения рабочей силы, как внутри страны, так и на иностранных рынках труда, помимо России, таких как, например, Казахстан [4, 11].

Необходимо заметить, что программа Правительства по приватизации государственных объектов дала толчок развитию сектора услуг. Многие приватизированные предприятия претерпели процесс мо-

дернизации и модельной реконструкции, когда за счет частного капитала были усовершенствованы основные и вспомогательные мощности предприятий, применены новые технологии. Так, с приходом частного капитала пришли и инновационные идеи, новые собственники начали внедрять программу корпоративного управления, начался процесс оптимизации производительной деятельности.

Совокупность различных социальных и иных условий существования образуют систему показателей качества. Среди этих параметров важнейшее место занимает торговля и сфера услуг: рациональное питание, безопасность, комфортное жилье, отдых и медицинское обслуживание, образование и многое другое, так или иначе связанное с потребительским комплексом страны [3, 188-190]. По мнению автора, при увеличении доходов населения возрастают потребности к продуктам нематериальной формы и созданию более адаптированной среды обитания.

В первой половине 2014 в секторе услуг мы наблюдали постепенное увеличение экономических показателей на 3,8 процента, но, в первой половине 2015 года тенденция была противоположной, т.к. уровень снижения темпов развития составил 5,3 процента, что было связано со снижением объемов денежных переводов и резким ослаблением внутреннего спроса [14, 1]. Согласно Национальному отчету о человеческом развитии (2015г.) «Таджикистан: Доступ к ресурсам для человеческого развития», 83% домохозяйств Таджикистана, по крайней мере, отчасти зависят от притока денежных переводов. Опрос также показал, что 86,5% денежных переводов используются непосредственно на цели потребления и не депонируются в банковской системе. Образовавшийся внутренний барьер отразился на динамике развития отрасли, т.к. отрасль услуг в основном востребована при наличии высоких доходов населения. Несмотря на снижение уровня платежеспособности населения, некоторые формы услуг сохранили за собой стабильную динамику развития, в число которых можно отнести вышеназванные медицинские и образовательные услуги.

Таблица 1

Объём реализации платных услуг населению в ценах соответствующих лет; тыс. сомони.

Показатели	2010	2011	2012	2013	2014	2015	2016	2017	2017 к 2010
Всего платных услуг, млн. сомони	6 656	9 462	10 550	11 457	11 572	10 693	10 639	10 884	1,64

Источник: интернет сайт АСПРТ (<http://www.stat.tj/ru/database/real-sector/>).

Динамика предоставления платных услуг населению имеет стойкую тенденцию к росту. Так, рост платных услуг 2017 по сравнению с 2010 годом составил 1,64 раз. По нашему мнению, данный феномен имеет следующие предпосылки: 1) рост потребности населения к разным услугам и, 2) ростом стоимости самих услуг в результате увеличения издержек. Лидирующие позиции занимают: г. Душанбе и Согдийская область, что связано с историческими, демографическими, инфраструктурными и экономическими особенностями названных регионов. Факторы,

присущие каждому из регионов выступают основным катализатором развития разнообразных форм услуг. Так, например, в северных регионах подавляющее большинство услуг формируется в области общественного питания, тогда как в центральном регионе преобладает услуга пассажирского транспорта. Северные регионы считаются базовой платформой развития услуг сотовой связи, в центральных регионах и, в частности в г. Душанбе, активно развиваются такие услуги как медицина и курортно-оздоровительные.

Таблица 2

Основные показатели сферы услуг

Показатели	2010	2011	2012	2013	2014	2015	2016	2017
Сред. з/п.: по сект. услуг, сом.	575	700	882	968	1103	1171	1264	1406
Расход на оплату услуг, % от общ. рас.	11	12	14	15	13	14	15	15
Сред. з/п.: все виды деят.-сти, сом.	525	655	824	922	1055	1151	1257	1385
Объём реал. платн. услуг насел., млн. сом.	6656	9462	10550	11457	11572	10693	10639	10884
- динамика роста, %	-	142	111	109	101	92	99	102
Розничный товарооборот, млн. сом.	7 530	10 546	12 223	14 521	15 493	16 361	17 343	18 435
- динамика роста, %	-	140	116	119	107	106	106	106
Кредиты банков: все сектора, млн. сомони	3 379	4 246	4 486	6 155	7 889	9 350	8 230	6 913
Кредиты банков: сектор услуг, млн. сомони	1 241	1 394	1 350	2 004	2 098	2 243	2 477	1 825
Удельный вес сектора услуг в кредитном портфеле	36%	29%	28%	32%	25%	22%	30%	26%

Комментарии: подсчитано автором на основании данных интернет сайта АСПРТ и НБТ: <http://www.stat.tj/ru/database/real-sector/>, <http://nbt.tj/ru/>

На наш взгляд, рост среднемесячного дохода потребителя имеет прямое влияние на рост объема реализации платных услуг. Так, по мнению многих ученых, с ростом благосостояния населения наблюдаются структурные сдвиги и снижение вектора актуальности сектора сельского хозяйства и промышленности и увеличения доли сектора услуг. В зависимости от вида услуг на развитие отрасли также влияет степень образования. Например, такие сектора как связь, консалтинг (аудиторский, финансовый, маркетинговый и т.п.), медицина, образовательный сектор, требуют должного образования, а такие сектора как торговля, транспорт, парикмахеры и т.п. не нуждаются в высококвалифицированных сотрудниках, т.к. считаются более упрощенными видами услуг. В 2017 году наблюдался 3,6% рост на услуги по сравнению с 2,2% аналогичного периода 2016 года, что было обусловлено ростом тарифов на воду и электроэнергию (примерно на 25%). Неудивительно, т.к. сектор ЖКХ считается основным издержкостемким сектором в общей структуре расходов домохозяйств, на долю которого приходится значительная величина денежных расходов населения. Так, в 2016 и 2017 гг расходы на жилищно-коммунальные услуги в своей совокупной величине составили 35,5% и 33,7% от всех расходов на оплату услуг, соответственно.

Согласно утверждениям некоторых экономистов при росте показателей ВВП на душу населения фундаментально меняется структура занятости населения в сторону сектора нематериального произ-

водства. Один из значимых методов анализа модели экономического развития заключается в определении относительных показателей развития структурообразующих экономических отраслей (промышленность, сельское хозяйство и сектор услуг). Постепенный вектор роста занятого населения в секторе услуг обусловлен результатом роста доходов населения и развитием отрасли, ростом значимости продуктов отрасли услуг для населения. Необходимо заметить, что в 2017 году 63,8% занятого населения проходились на долю образования и здравоохранения, а удельный вес сектора услуг занятых в экономике составил 44,4%.

Работники сферы услуг сфокусированы в своем большинстве в таких социально-значимых секторах как образование и здравоохранение, что характерно для нашей страны. Низкая доля работников в остальных подсекторах сферы услуг говорит о дисбалансе отрасли и присущей ей проблеме, т.к. образовательный сектор и сектор здравоохранения в нашей стране в основном дотируются со стороны государства и находятся на попечительстве государственного бюджета. Таким образом, создается впечатление об относительной отсталости сектора и его низкой эффективности для экономики. Полноценное развитие либерального процесса базируется на политике развития частного сектора и свободы ценообразования. Здесь же мы наблюдаем противоположную картину, где государство доминирует.

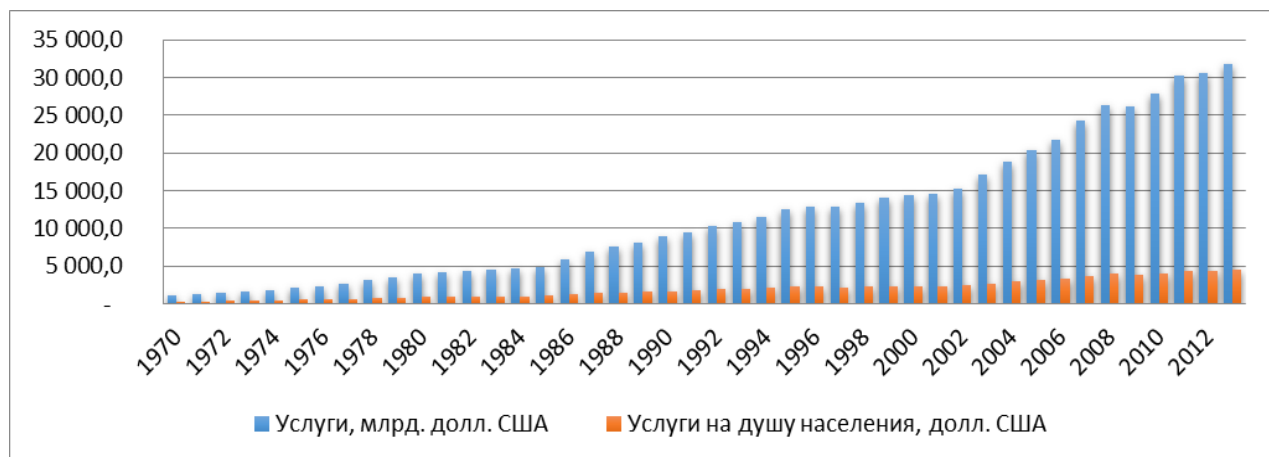


Рис. 2. Данные по услугам мира [11].

С другой стороны контроль над вышеприведенными секторами со стороны государства является вполне обоснованным и закономерным, т.к. системы образования и здравоохранения признаются социально важными аспектами любого государства и отсутствие государственной альтернативы, наравне с коммерческой, может привести к деградации и социальному напряжению в обществе.

Как видно из рисунка 2, в мире наблюдается интенсивное развитие сектора услуг и преобладание данного сектора над другими секторами экономики. Постоянный спрос на служебные продукты, постоянное видоизменение служебных продуктов и высокий коэффициент внедрения инновационных достижений, стабильный период окупаемости инвестиций, низкая фондоемкость и, весомый вклад в экономику страны, делают сектор услуг весьма значимой категорией в структуре народного хозяйства. Приведенные данные являются яркой иллюстрацией важности развития сферы услуг как одного из основных элементов развития общества и экономики.

Данные таблицы 3, являются яркой иллюстрацией отрицательного развития сферы услуг в структуре ВВП в 2015 году в нашей стране. Имея практически схожий показатель с Республикой Таджикистан, экономика Киргизской Республики является более сервисной. Отсутствием действенных механизмов поддержки и прагматичной программы развития обу-

словлена, неразвитость отрасли в нашей стране.

Несмотря на достигнутые определенные результаты сферы услуг и развитие предприятий сферы услуг, данная категория все еще находится на стадии институционального и структурного зарождения, формирования стратегии развития и выбора направлений. Структурная деформация экономики страны и смещение центра тяжести источника формирования внутреннего богатства страны в сторону форм нематериального производства требуют кардинальных решений и реализации инициатив на государственном уровне, использования комбинированных механизмов воздействия на экономику. Сфера услуг, в своем понимании отождествляет собой современный элемент рыночной системы. По мнению Стеблякова Л.П., переход к современной рыночной системе должен базироваться на фундаменте, образующим триаду - институциональная реформа, конкуренция как движущая сила рыночного механизма, государственное регулирование. С другой стороны, необходимо обеспечить переход на высокоиндустриальную ступень экономического развития и подготовить условия для перехода к постиндустриальной экономике путем комплексной модернизации производственной технологической базы на инновационной основе и развития постиндустриальных секторов.

Таблица 3

Удельный вес сферы услуг в структуре ВВП и ВВП на душу населения

Год	2010г.		2015г.		2017г.	
	Сфера услуг в ВВП, %	ВВП на душу населения, долл. США	Сфера услуг в ВВП, %	ВВП на душу населения, долл. США	Сфера услуг в ВВП, %	ВВП на душу населения, долл. США
Таджикистан	4,9	707,7	34,7	920,9	41,7	808,6
Другие страны СНГ						
Казахстан	51,7	9 071,0	59,4	10 509,9	57,5	26 2542,0
Россия	53,1	22 639,0	55,6	25 965,0	62,3	27 834,0
Киргизия	50,6	890	55,5	1 103,6	42,5	1350,0

Комментарии: рассчитано автором на основании статистических данных: [6,7,8,9]

Таким образом, речь идет о структурной перестройке народного хозяйства страны с приоритетным развитием инноваций [12]. Развивающиеся страны с переходной экономикой достаточно обеспечены трудовыми резервами, имеющими многопрофильные специальности и расширенные квалификационные требования, которые делают их сильным звеном в развитии служебной отрасли в нашей стране. Таким образом, прогрессивный рост показателей сферы услуг в структуре экономики Республики Таджикистан позволяет эффективно использовать и сохранить кадровый потенциал, тем самым создавая рабочие места. В Республике Таджикистан исследования по выявлению базовых и эмпирических проблем присутствующих в сфере услуг на сегодняшний день остаются вне интересов большинства ученых. Векторное развитие сферы услуг

нуждается в прогрессивных, государственных инструментах стимулирования и поддержки отрасли. Государство, как гарант экономической стабильности, на регулярной основе должно разрабатывать разнообразные механизмы взаимодействия с представителями отрасли услуг, и всячески поощрять тех субъектов, которые своими достижениями вносят свою лепту в процесс реорганизации и развития экономики, создавая параллельно предпосылки для формирования рабочих мест. Государственная поддержка отрасли должна базироваться не только на финансово-имущественных механизмах. Немаловажную роль играют и инструменты законодательного характера, консультативные и инструменты, содействующие в позиционировании субъектов сферы услуг на внутреннем и внешнем рынках.

Литература

1. Банковский статистический бюллетень №07 (252), с. – 10. 146с.
2. Бандерев С.С. Необходимость модернизации отраслевой структуры экономики России. // Современная экономика: проблемы и решения. Интернет ресурс. Режим ввода: <https://meps.econ>.
3. Бородина М.В. Экономика и управление в сфере услуг. – М.: УДК 339.1, стр. – 188 – 190.
4. Доклад об экономическом развитии №2 | Осень 2015 года, Группа Всемирного Банка: «Умеренное замедление темпов экономического роста на фоне резкого снижения покупательной способности домохозяйств», 2015. с. - 11. 22с
5. Здравоохранение в Республике Таджикистан. 25-лет государственной независимости. Статистический сборник, ст. – 119. 520с.
6. Официальный сайт Агентства по статистике при Правительстве Республики Таджикистан. Режим ввода: (<http://www.stat.tj/ru/database/external-sector/>).
7. Официальный сайт Агентства по статистике Республики Кыргызстан. Режим ввода: <http://gov.kz/f>.
8. Официальный сайт Агентства по статистике Казахской Республики. Режим ввода: <http://www.stat.kg/>.
9. Официальный сайт Агентства по статистике Российской Федерации. Режим ввода: www.gks.ru.
10. Официальный сайт Национального банка Таджикистана. Режим ввода: <http://nbt.tj/ru/>
11. Официальный сайт Института экономики и права Ивана Кушина. Режим ввода: http://www.be5.biz/makroekonomika/service/service_world.html#p1.
12. Стебляков Л.П. Трансформация экономических систем: теория и практика: автореферат диссертации на соискание ученой степени доктора экономических наук [текст] – М.: МГУ, 2010. с. – 37. 54с.
13. Таджикистан: 25 лет Государственной независимости. Статистический ежегодник. АСПРТ. Душанбе, 2015. – с. 412 – 413. 522с.
14. Таджикистан: Доступ к ресурсам для человеческого развития, Отчет ООН. Душанбе. 2015. с.-1. 132с. Интернет ресурс. Режим ввода: http://www.undp.org/content/dam/tajikistan/docs/projects/democratic_governance/UNDP_TJK_MHDT_2014_Rus_.pdf.

Раҳимов Н. Қ.

ТАҒЙИРОТҲОИ СОҲТОРӢ ДАР ИҚТИСОДИЁТИ ҶУМҲУРИИ ТОҶИКИСТОН ВА
ТАЪСИРИ БАҲШИ ХИЗМАТРАСОНӢ БА ҶАРАӢНИ ТАШАККУЛӢБИИ
МОДЕЛИ РУШДИ ИҚТИСОДИ БОЗОРӢ
Дониншгоҳи миллии Тоҷикистон

Дар мақола сохтори баҳши иқтисодиёти миллӣ ва нақшаи соҳаи хизматрасонӣ дар ҷараёни ташаккулёбии бойгарии миллӣ дида баромада шудааст. Ин ҷо маълумотҳо оид ба вазъи соҳаи хизматрасонӣ дар таносуб ба ҳолати ҷаҳонӣ оварда шудааст. Ҳолатҳои тараққиёти босуботи соҳаи хизматрасонии давлатҳои абарқудрат оварда шуда, нақши давлат, ҳамчун омили муҳим дар ҷараёни ташаккулёбӣ ва тараққиёти соҳаи хизматрасонӣ дар Ҷумҳурии Тоҷикистон, вобаста ба ҳолати иҷтимоию иқтисодии муаян гардидааст.

Вожаҳои калидӣ: соҳаи хизматрасонӣ, шиддат, рушди босубот, ҳолати либералӣ, баҳши сохторӣ, татбириҳои стратегӣ, барномаҳои таҷдидӣ, давлатҳои баъдазиндустриалӣ, инфрасохтори нақлиётӣ, навовариҳо дар доираи қормандон.

Rakhimov N.K.

STRUCTURAL CHANGES IN THE ECONOMY OF THE REPUBLIC
OF TAJIKISTAN AND THE IMPACT OF SERVICES SECTOR
ON THE PROCESS OF FORMATION OF MARKET MODEL
OF ECONOMIC DEVELOPMENT
Tajik National University

Sectorial structure of the national economy and the role of the services sector information of national wealth are reviewed. Information about the state of services in comparison with global trends is shown. Examples of pragmatic implementation of services in developed countries has been showed, justified the state's dominant role in the process of formation and development of the services sector in the context of the Republic of Tajikistan, based on her socio – economic parameters.

Key words: sphere of services, deformation, full development, of the liberal persuasion, field structure, strategic measures, restructuring program, post-industrial countries, transport infrastructure, innovation in staff.

**THE ESTIMATION OF MONEY DEMAND FUNCTION IN DOLLARIZED
ECONOMY OF THE REPUBLIC OF TAJIKISTAN: STRUCTURAL APPROACH**
Tajik State Finance and Economics University

The main objective of this paper is estimation stability of the money demand function in Tajikistan and provide an empirical analysis of factors that influence money demand. This analysis has done on the base of standard approach such as the ARDL Bound Test approach and vector error-correction model with the main objective to determine the factors which, in both short- and long-term, influence its movements. The findings of ARDL bound testing confirms the long run relationship between all type of money demand, economic activities, exchange rate and price level.

Further, we found instability of the money demand function under reviewed sample. The bidirectional causality between aggregated money demand, economic activity, exchange rate has been noticed. The empirical analysis suggests that the money demand is unstable, one of the reasons being the dynamic nature of changes in the financial system of Tajikistan, and could not be used for the purpose of targeting monetary base.

Key words: Money demand function, cointegration, vector error-correction model (VECM), ARDL Bound Test, monetary policy, dollarized economy.

The demand for money is one of the most researched problems in macroeconomics, as it creates the basis for the analysis of the effectiveness of monetary policy. Money demand is a crucial instrument of the economic development of any country. An increase in money demand leads to improve the situation of an economic in the country, as opposed to the falling of money demand, which indicates deterioration of economic situation. There are short-term and long-term aspects of money demand in the macroeconomic theory. In the short term, a decline in the rate of monetary circulation can cause an increase in money demand, regardless of the dynamics of real production. However, the continuous growth of the money supply, regardless of the trends in production, leads to stronger inflationary pressures. In return, transactional demand is higher as the larger is the national product, related to the long-run period, in the country. This means that the increased issue of money which is consistent with price stability may solely be achieved in the long-run period if it follows the growth of output. The Central bank influence on money demand by its instruments. Increasing or decreasing interest rates result in decline or growth of money demand. Contrariwise, money demand gives huge effect to the economic activity, exchange rate stability, thereby creating background to apply transmission mechanism used to bring the monetary targets.

Over the last few decades, empirical analysis of the stability of money demand function in an economy has become greatest challenge for research that have attracted most attention of scientific researchers, economists and policy makers all over the world. A vast number of empirical works are devoted to the problems of demand for money in both developed and developing countries. This can be illustrated by the example of review papers by Fase [7], Sriram [14], and Knell & Stix [9], which summarize the results of the modeling of money demand both for developed and developing countries. Due to the fact that a number of countries of Eastern Europe and the former USSR have undergone a transition period, also a number of empirical studies have appeared in the scientific literature that examine stability of the demand for money function in transition economies: Bolharyn & Babaian [3] in Ukraine, Karla [8] in Albania, Buch [4] in Hungary and Poland, Payne [11] in Croatia, Slavova [13] in Bulgaria, Andronescu et al. [1] in Romania, Bahmani-Oskooee & Barry [2], Oomes & Ohnsorge [10] and Drobyshevsky [6] in Russia and other.

Nevertheless, until recently, there was limited empirical researches on money demand estimation in the context of Tajik economy. One earlier research done by Khaydarov A.K.¹, where main conclusion

¹Хайдаров А.К. Политико-экономические последствия феномена валютного замещения//Сб.: Переходный период: тенденции соци-

about stability of money demand function made by Johansen cointegration approach covered the small sample, thus didn't cover main economic reforms and monetary measures. According to this, conclusions about stability of money demand looks unclear. Other researches of Babadzhanov Dzh.², Alidzhanova³, etc. devoted to qualitative analysis of various aspects of monetary policy and its instruments. Therefore, the main goal of this paper is to conduct empirical study of the money demand function of the Tajikistan, test its cointegration properties and its stability over time. The main prerequisite of this study is the implementation of monetary measures which are interesting to study empirically. This study presents analysis of money demand relative to economic activity in Tajikistan. Further research will be expanding to empirical analysis of transmission mechanism in Tajik economy.

This study contributes in existing applied literature in following ways: 1) We check the stability of money demand function in case of Tajikistan by using monthly time series data for period of 2000-2016. 2) We applied newly developed Kim and Perron [22] single structural break unit root test to identify single unknown structural shocks that are streaming into series. 3) The ARDL bound testing approach is used to find out cointegration relationship between money demand, price level, economic activities and exchange rate in the presence of identified structural shocks. 4) Further, we used OLS and ECM mechanism to find long and short run estimations. 5) VECM Granger causality is applied to discovery the direction of causality in short and long run.

Since 2000, Tajik economy has expanded, with an average growth rate of about 6-7% per annum. The main drivers of economic growth last years are remittances inflows, construction, industry, especially mining, processing and agriculture (9.9%). By June 2016, the current reserves of NBT is enough

to cover 2.4 months of import, against 1.4 months in 2015. Share of investment and investment in fixed assets in GDP in 2015 was 10.44% and 20.14% correspondingly. Summarizing, since independence Tajikistan has made significant progress in reforming its economy towards a market-oriented economy. Under present economic conditions it is pertinent to investigate the determinants of long-run money demand in Tajikistan. Our findings will point out whether money demand is stable in Tajikistan, as well as cointegration relationships will be revealed.

The purpose of this study is to examine stability of money demand in Tajikistan after the period of macroeconomic stabilization and economic development. For this purpose, the monthly frequency is used from 2000-2016. The macroeconomic approach to the study of money demand comes from the monetary theory, as well as from the assumption of sufficient price flexibility and the equality of supply and demand in the money market⁴. Thus, the basic equation of the demand for money has the following form:

$$\left(\frac{M}{P}\right)^D = f(Y, i), \quad (1)$$

where M is some monetary aggregate, i.e. amount of money in the economy; P - price level; Y - indicator of economic activity; i - alternative costs of storing money. According to the microeconomic foundations of demand for real monetary balances, the estimated econometric model will be presented in the form of the following relationship:

$$\ln M_t^D - \ln P_t = \alpha_0 + \alpha_1 \ln Y_t + \alpha_3 \ln i_j + \varepsilon_t, \quad (2)$$

where i_j , $j = \overline{1, J}$ reflect the possibility of including several factors in the model that determine the alternative costs of holding money. We have used three types of money to check the robustness of our results. All estimated models are following:

$$\ln M_{0t}^D = \alpha_0 + \alpha_1 \ln Y_t + \alpha_3 \ln i_j + \alpha_{4j} \ln P_t + \varepsilon_t, \quad (3)$$

$$\ln M_{2t}^D = \beta_0 + \beta_1 \ln Y_t + \beta_3 \ln i_j + \alpha_{4j} \ln P_t + \varepsilon_t, \quad (4)$$

ального и экономического развития Таджикистана, вып.2,- Душанбе, 2001.-С.41-46.

²Бабаджанов Д.П. Некоторые аспекты денежно-кредитной системы Таджикистана/Экономика Таджикистана: Стратегия развития.- Душанбе, 2001.-№1.-С.74-89.

³Алиджанова С.А. Меры адаптации денежно-кредитной политики к макроэкономическим условиям переходной экономики Республики Таджикистан//Вестник ТГУПБП - 2013, - стр.146-154.

⁴As known, on practice this equality on money market does not reach in the case of inflation.

$$\ln M_{4t}^D = \gamma_0 + \gamma_1 \ln Y_t + \gamma_3 \ln i_j + \alpha_{4j} \ln P_t + \varepsilon_t, \quad (5)$$

(Model-3)

Here, $\ln M_0$ is a log of cash in circulation, $\ln M_2$ represents log of national currency, $\ln M_4$ is a natural log of broader money, $\ln P$ describes natural log of price level proxy by CPI, $\ln Y$ denotes natural log of economic activities proxy by GDP and $\ln i$ displays the natural log of exchange rate for the proxy of opportunity cost of holding money. Monetary aggregates M_0 , M_2 and M_4 have been chosen as proxy for amount of money in economy, where M_0 stands for cash in circulation, M_2 is cash added by deposits in national currency (money supply) and M_4 (broad money) is M_2 added by deposits in foreign currency. As price level, base index (1999) of prices have been chosen. Real GDP stands as a proxy for economic activity, because of according to Friedman (1956), money demand is a function of real variables. In our opinion, GDP is the best possible approximation for representation of economic activity, since it is an aggregate indicator that characterizes behavior of the economy of the whole country. Exchange rate is used as an indicator of the alternative cost of holding money. Reason of choosing exchange rate as an indicator of the alternative cost of holding money is high level of dollarization in Tajikistan. This is proved also by 94% of correlation between exchange rate and money aggregates. All series related to money and exchange rate is collected from National Bank of Tajikistan (NBT⁵). The data series of GDP and CPI is collected from agency on statistics, Government of Tajikistan⁶.

We follow the theoretical studies of the demand for money and start following the theoretical hypotheses in our analysis: 1) the demand for money in Tajikistan positively depends on the level of economic activity; 2) in the case of the existence of the dependence of the demand for money on the CPI, this dependence is negative; 3) with the growth of the somoni/dollar(euro) exchange rate, economic agents will aspire to convert their available somoni into dollars(euro), expecting the continuation of the rate growth (this

assumption is based on the assumption of adaptive expectations).

In time series analysis, many cointegration approaches have been developed such as Engle and Granger cointegration approach, Johansen test, Phillips–Ouliaris cointegration test and Error Correction Model (ECM) based F-test, and the ECM based t-test. These approaches are required series to be stationary at 1st difference. Later on, to enhance the power of cointegration relationship, Pesaran et al. [12] introduced ARDL bound test approach that is flexible when same or mixed order of integration exist i.e. $I(0)$ or $I(1)$ or $I(0)/I(1)$. But it is restricted that any series should not be integrated at 2nd difference, i.e. $I(2)$. The estimated models for ARDL bound testing are following:

Here, The null hypothesis for all three models are $\alpha_{M_0} = \alpha_Y = \alpha_i = \alpha_P = 0$, $\beta_{M_2} = \beta_Y = \beta_i = \beta_P = 0$ and $\gamma_{M_4} = \gamma_Y = \gamma_i = \gamma_P = 0$. Similarly, The alternative hypothesis are $\alpha_{M_0} \neq \alpha_Y \neq \alpha_i \neq \alpha_P \neq 0$, $\beta_{M_2} \neq \beta_Y \neq \beta_i \neq \beta_P \neq 0$ and $\gamma_{M_4} \neq \gamma_Y \neq \gamma_i \neq \gamma_P \neq 0$. The null hypothesis shows that there is no cointegration between underlying variables. Likewise, alternative hypothesis shows that cointegration relationship exist. If the calculated F-statistics exceeds the UCB, we may reject the null of no cointegration, otherwise accept. However, if calculated F-statistics exist between lower critical bound (LCB) and upper critical bound (UCB), we may say that our results are inconclusive and uncertain.

After confirming the long run relationship between variables, we proceed to Granger causality approach because it is necessary to detect the direction of causality among aggregated money demand, economics activates, price level and exchange rate. Firstly, Engler and Granger introduced a method to detect causal linkages between different variables. Later on, this Granger causality approach has modified as VECM granger causality by dividing causality into short and long run. The estimated VECM models are listed below:

⁵ <http://www.nbt.tj/tj/>

⁶ <http://www.stat.tj/>

$$\Delta \ln M_{0t} = \alpha_1 + \alpha_T T + \alpha_{M0} \ln M_{0(t-1)} + \alpha_Y \ln Y_{t-1} + \alpha_i \ln i_{t-1} + \alpha_P \ln P_{t-1} + \sum_{j=0}^q \alpha_j \Delta \ln Y_{t-j} + \sum_{k=0}^r \alpha_k \Delta \ln i_{t-k} + \sum_{l=0}^s \alpha_l \Delta \ln P_{t-l} + \mu_t \tag{6}$$

$$\Delta \ln M_{2t} = \beta_1 + \beta_T T + \beta_{M2} \ln M_{2(t-1)} + \beta_Y \ln Y_{t-1} + \beta_i \ln i_{t-1} + \beta_P \ln P_{t-1} + \sum_{j=0}^q \beta_j \Delta \ln Y_{t-j} + \sum_{k=0}^r \beta_k \Delta \ln i_{t-k} + \sum_{l=0}^s \beta_l \Delta \ln P_{t-l} + \mu_t \tag{7}$$

$$\Delta \ln M_{4t} = \gamma_1 + \gamma_T T + \gamma_{M4} \ln M_{4(t-1)} + \gamma_Y \ln Y_{t-1} + \gamma_i \ln i_{t-1} + \gamma_P \ln P_{t-1} + \sum_{j=0}^q \gamma_j \Delta \ln Y_{t-j} + \sum_{k=0}^r \gamma_k \Delta \ln i_{t-k} + \sum_{l=0}^s \gamma_l \Delta \ln P_{t-l} + \mu_t \tag{8}$$

$$(1-L) \begin{bmatrix} \Delta \ln M_{0t} \\ \Delta \ln M_{2t} \\ \Delta \ln M_{4t} \\ \Delta \ln Y_t \\ \Delta \ln i_t \\ \Delta \ln P_t \end{bmatrix} = \begin{bmatrix} a_1 \\ a_2 \\ a_3 \\ a_4 \end{bmatrix} + \begin{bmatrix} b_{11} b_{12} b_{13} b_{14} b_{15} b_{16} \\ b_{21} b_{22} b_{23} b_{24} b_{25} b_{26} \\ b_{31} b_{32} b_{33} b_{34} b_{35} b_{36} \\ b_{41} b_{42} b_{43} b_{44} b_{45} b_{46} \end{bmatrix} \times \begin{bmatrix} \Delta \ln M_{0t}^D \\ \Delta \ln M_{2t}^D \\ \Delta \ln M_{4t}^D \\ \Delta \ln Y_{t-1} \\ \Delta \ln i_{t-1} \end{bmatrix} + \dots + \begin{bmatrix} b_{11} b_{12} b_{13} b_{14} b_{15} b_{16} \\ b_{21} b_{22} b_{23} b_{24} b_{25} b_{26} \\ b_{31} b_{32} b_{33} b_{34} b_{35} b_{36} \\ b_{41} b_{42} b_{43} b_{44} b_{45} b_{46} \end{bmatrix} \times \begin{bmatrix} \Delta \ln M_{0t}^D \\ \Delta \ln P_{t-1} \\ \Delta \ln Y_{t-1} \\ \Delta \ln i_{t-1} \end{bmatrix} + \begin{bmatrix} \alpha \\ \beta \\ \gamma \\ \delta \end{bmatrix} \times ECM_{t-1} + \begin{bmatrix} \varepsilon_{1t} \\ \varepsilon_{2t} \\ \varepsilon_{3t} \\ \varepsilon_{4t} \end{bmatrix} \tag{9}$$

Here, (1-L) is difference operator and the lagged correction term is ECM_{t-1} . Our conclusion about existence of long run causality can be drawn when the coefficients of lagged error correction term (ECM_{t-1}) are statistical significant. Similarly, the significance of first difference coefficients express short run causality.

displayed in table-1. The results predict that all underlying series are not correlated with each other. In extend, market activities and exchange are positively correlated while price level is negatively correlated with all types of money. Similarly, exchange rate is also positively correlated while price level is negatively correlated with market activities.

The results of descriptive statistics and correlation for all three estimated models are

Table-1: Descriptive Statistics and Correlation Matrix

Variables	M_{0t}	M_{2t}	M_{4t}	Y_t	i_t	P_t
Mean	6.7235	7.0320	7.4830	8.3953	1.3152	100.95
Median	6.9751	7.2778	7.7790	8.4667	1.2361	100.60
Maximum	8.9253	9.2248	9.6045	10.878	2.0640	112.40
Minimum	3.9473	4.1102	4.4510	4.2934	0.4221	99.100
Std. Dev.	1.4265	1.4357	1.4259	1.4283	0.3515	1.4594
Skewness	-0.4805	-0.4514	-0.3804	-0.3891	-0.0216	4.0204
Kurtosis	1.9989	2.0102	1.9265	2.5352	3.0550	25.610
Jarque-Bera	16.371	15.255	14.715	6.9849	0.0416	4895.2
Prob.	0.0002	0.0004	0.0006	0.0304	0.9794	0.0000
M_{0t}	1.00					
M_{2t}	---	1.00				
M_{4t}	---	---	1.00			
Y_t	0.78	0.77	0.76	1.00		
i_t	0.94	0.94	0.95	0.68	1.00	
P_t	-0.26	-0.26	-0.25	-0.22	-0.30	1.00

In econometric literature, it is necessary to test the unit root properties of series that must be stationary at any level except 2nd difference. We used ADF unit root test by Dickey and Fuller and PP unit root test by Phillips and Perron, as they are tradition unit root tests and provide authentic results for long frequency data. The results of unit root test are reported into table-2. The results of ADF test show that all series are stationary at 1st difference except price series. The PP test also verifies the findings of ADF test by providing same results. The stationarity shows that all data series have zero mean and constant variance over the period of time.

For time series analysis, it might be possible that data has structural changes. So, it is necessary to identify unknown structural breaks because without these breaks, we cannot provide authentic results for policy makings. For this purpose, all traditional unit root tests remain fail. Now, we have to move for structural breaks unit root tests.

Recently, Kim and Perron introduced a structural break unit root test to check the level of integration by identifying single unknown structural break. We are also using this new test in our research. Table-3 represents the results of Kim and Perron single structural break unit root test and findings demonstrate that all series are not stationary at level except price level. But, these series seem to be stationary by taking 1st difference. Price level is stationary at level. It shows that mixed order of integration exists for our series. These findings are also consistent with the findings of ADF and PP unit root test.

There is high level of dollarization of national economy in Tajikistan. According to Table-1, there is 94-95% correlation between exchange rate and money aggregates, which specify high level of dollarization in Tajikistan. Due to this, national economy is vulnerable to external shocks. This shock caused in money aggregates and depreciation of national currency in early stage of stabilization, as well as recent years.

Table-2: Traditional Unit Root Analysis

Variables	ADF Test		PP Test	
	Level	1 st difference	Level	1 st difference
$\ln M_{0t}$	-1.755	-15.82*	-1.567	-16.064*
$\ln M_{2t}$	-2.059	-16.069*	-1.754	-17.030*
$\ln M_{4t}$	-2.571	-8.229*	-2.712	-19.117*
$\ln Y_t$	-1.182	-3.548**	-1.435	-7.3274*
$\ln i_t$	-2.730	-10.218*	-2.968	-10.859*
$\ln P_t$	-7.870*	---	-7.859*	---

Note: * and ** show the significance at 1 % and 5 % level of significance.

Table-3: Kim and Perron (2009) Structural Break Unit Root Test

Variables	Break Period	T-stat.	Prob.	Decision
Level				
$\ln M_{0t}$	2003M08	-2.257	0.953	Not Stationary
$\ln M_{2t}$	2016M02	-2.880	0.747	Not Stationary
$\ln M_{4t}$	2015M04	-3.008	0.681	Not Stationary
$\ln Y_t$	2005M11	-3.367	0.461	Not Stationary
$\ln i_t$	2014M11	-4.0723	0.133	Not Stationary
$\ln P_t$	2001M06	-8.9238*	0.000	Stationary
1 st difference				
$\ln M_{0t}$	2005M01	-16.899*	0.000	Stationary
$\ln M_{2t}$	2003M01	-16.368*	0.000	Stationary
$\ln M_{4t}$	2008M02	-13.244*	0.000	Stationary
$\ln Y_t$	2008M11	-14.343*	0.000	Stationary
$\ln i_t$	2016M01	-13.050*	0.000	Stationary

Note: * shows the significance at 1 % level of significance

This can be seen on table -3. The Break periods of money aggregates in early years driven both by emission of national currency in order to cover cotton debts and sharp devaluation of national currency in 2008. This phenomenon also had impact on GDP. Should be mentioned, nowadays Tajikistan experienced deep devaluation of the national economy as well. Exchange rate of US dollar in Tajikistan has increased by 34.2% in 2015. For comparison, in 2014 devaluation of the national currency against the US dollar was 11.4%. The main reason of national currency depreciation emanated from Russian crisis through remittances. Furthermore, there is a worsening of banking system situation. The Government of Tajikistan provided financial support through currency emission 2.1 bln. somoni in 2015 to four commercial banks of Tajikistan in order to improve their financial situation and rescue troubled banks from bankruptcy.

The mixed order of integration suggest us to move for ARDL bound testing approach because this approach has an advantage when data series have different integration order $I(0)/I(1)$. The results of ARDL cointegration (equation 6,7,8) are reported into table-4. To accommodate structural break years of respective series, we introduce dummy of these series and estimate long run relationship. The empirics illustrate that calculated F-statistics are greater than Upper Critical bound (UCB). So, we may reject null of no cointegration which shows that long run relationship exists between underlying variables in the presence of structural break shocks for all three models.

After confirming the long run relationship between all type of money, economic activities, exchange rate and price level, we go to estimated long run parameters. The results of long run estimation (equation 3,4,5 for model-1, model-2, model-3 respectively) are reported into table-5. The findings show that economics activities and exchange have positive but significant, while, price level has negative but insignificant impact on aggregated money demand. The coefficients of economic activities are 0.21, 0.21 and 0.20 for M0, M2 and M4 respectively. It shows that when we increase 1 % in economic activities, money demand will increase approximately by 0.21 %. This is evidence of demonetization of national economy due to tough monetary policy. Similarly, coefficients of exchange rate are 3.06, 3.15 and 3.21 for M0, M2 and M4 respectively. It also predicts that 1 % increase in exchange rate leads to increase in money demand by 3.06 %, 3.15 % and 3.21 % for M0, M2 and M4 respectively. Concerning insignificance impact of price level to money aggregates should be noted that price level has production nature. It means that share of price level of manufactured goods is very high, it is approximately 70 %. Our results predict that money demand function is not stable in case of Tajikistan because price level is not significant predictor of money demand. Further, Adjusted R square for M0, M2 and M4 are 0.89, 0.91 and 0.91 respectively. The value of adjusted R square shows that dependent variables of all three models are explaining 89 %, 91 % and 91 % by independent variables. Moreover, F-statistics confirms the significance of overall model for all three models.

Table-4: ARDL Bound Testing

Estimated models	Lag orders	Break Years	F-statistics	Cointegration
Model-1	(3,0,2,3,1)	2003M08	3.7254***	Exist
Model-2	(3,1,0,3,0)	2016M02	6.4864*	Exist
Model-3	(3,0,0,3,0)	2015M04	6.5766*	Exist
Significance level ⁷	I(0) Bound	I(1) Bound		
1%	3.74	5.06		
5%	2.86	4.01		
10%	2.45	3.52		
Note: * and *** represent significant at 1 %, and 10 % level of significance. Lag length is based on minimum value of AIC.				

⁷ The values of upper and lower critical bounds are drawn from Pesaran et al. (2001)

Table-5: Long Run Analysis

Variables	Model-1		Model-2		Model-3	
	Coefficient	T-stat.	Coefficient	T-stat.	Coefficient	T-stat.
$\ln Y_t$	0.2181*	6.0508	0.2100*	6.3127	0.2011*	6.2632
$\ln i_t$	3.0680*	20.330	3.1505*	22.624	3.2175*	23.932
$\ln P_t$	-0.0273	-1.130	-0.0321	-1.4394	0.0008	0.0370
Constant	3.6224	1.4465	4.3744***	1.8931	1.4811	0.6639
Adj R ²	0.8937		0.9106		0.9143	
F-stat.	560.59		679.57		723.01	
Prob.	0.0000		0.0000		0.0000	

Note: * and *** represent significant at 1 % and 10 % level of significance respectively.

The results of short run analysis are presented in table-6. We find that economic activities have positive and significant impact on all types of money in short run. But, exchange rate has positive and significant impact on money demand only in case of Model-3. Similarly, price level is negative and significant only in case of M0 for short run. The lagged value of ECM is negative and significant for all types of money demand. The value of ECM shows the speed of adjustment from disequilibrium to equilibrium. The estimated values of ECM are -0.033, -0.035 and -0.029 for M0, M2 and M4 money respectively. This implies that deviations from short run towards long run are corrected by 3.3 %, 3.5 % and 2.9 % in each month and it will take almost 2.5, 2.3 and 2.8 years to reach the equilibrium path respectively.

After confirming long run relationship, we move to identify the direction of causality. For this purpose, Enger and Granger in-

roduced causality procedure. Table-7 shows the results of VECM granger causality (eq-9). VECM granger causality has an advantage over simple Granger causality because it divides simple Granger causality into long and short run causality. The results express that economic activities, exchange rate and price level cause M0 in long as well as short run. Moreover, bidirectional causality between economic activities and exchange rate, and price level and exchange rate in long as well as short run for M0 model. Similarly, bidirectional causality exists between economic activities, M2 and price level. We also find feedback effect between price level and exchange rate for model M2. Further, when we take M4 function of money, we find bidirectional causality between M4, economic activities and exchange rate in long and short run as well. The price level also causes exchange rate and being effected by same variable.

Table-6: Short Run Analysis

Variables	Model-1		Model-2		Model-3	
	Coefficient	T-stat.	Coefficient	T-stat.	Coefficient	T-stat.
ΔY_t	0.0208*	3.8317	0.0283*	5.7210	0.0259*	4.1974
Δi_t	-0.3871	-1.4548	-0.1022	-0.4213	0.7181**	2.3747
ΔP_t	-0.0124*	-3.8483	-0.0113	-3.8336	-0.0036	-0.9839
Constant	0.0267*	5.5719	0.0248*	5.6836	0.0188*	3.4545
$ECM_{(t-1)}$	-0.0335*	-3.6173	-0.0357*	-3.8976	-0.0293**	-2.4749
Adj R ²	0.2199		0.2677		0.1075	
F-stat.	12.957*		18.100		5.9664	
Prob.	0.0000		0.0000		0.0000	

Note: *and ** represent significant at 1 % and 5 % level of significance respectively.

Table-7: VECM Granger Causality

Variables	Short run				Long Run
Model 1					
	$\Delta M0$	ΔY	Δi	ΔP	ECM
$\Delta M0$	---	7.7493*	3.4666**	16.1085*	-0.0263*
ΔY	12.2969*	---	10.4111*	0.7062	-0.4510*
Δi	2.9338***	15.1016*	---	4.9112*	---
ΔP	13.2875*	2.3177	6.4131*	---	-0.5046*
Model-2					
	$\Delta M2$	ΔY	ΔI	ΔP	ECM
$\Delta M2$	---	19.7150*	1.6484	26.5988*	-0.0256*
ΔY	31.4510*	---	10.4853*	3.1484**	-0.4162*
Δi	0.9178	14.1411*	---	5.8824*	---
ΔP	14.0906*	3.3469**	6.9397*	---	-0.5035*
Model 3					
	$\Delta M4$	ΔY	Δi	ΔP	ECM
$\Delta M4$	---	9.5127*	3.5884**	2.2117	-0.0246**
ΔY	12.7819*	---	19.5691*	0.1475	-0.4843*
Δi	3.1610**	25.6772*	---	6.5520*	---
ΔP	1.7203	0.4461	6.3174*	---	-0.5389*
Note: *, ** and *** show the significance at 1 %, 5 % and 10 % level of significance					

This study has examined the stability of the demand for money function in Tajikistan over the monthly period of 2000-2016. The reason of taking this sample period was macroeconomic stabilization and further economic development of Tajikistan. The empirical analysis reveals that all three models for long- and short-term periods are well specified, but the money demand function was unstable throughout the observed period due to insignificance of price level as a predictor of money demand. The cointegration analysis is tested by ARDL cointegration procedure which confirms the existence of long-run relationship between the aggregated money demand, overall economic activity, price level, and exchange rates. The findings show that economic activities and exchange rate have positive and significant, while price level has negative and insignificant impact on all three types of money (M0, M2, M4). But short-run analysis shows that the money demand is affected by the exchange rate only in

third model, i.e. in the case of broad money, this result is consistent with the economic theory.

The significance attached to the exchange rate variable in the long and short-term proves high level of dollarization of both balance sheet assets and liabilities. To a certain extent, the above facts cause the instruments of monetary policy to be less efficient. The instability of the money demand function points to the sensitivity of Tajik national economy to external shocks. In this context, the instable demand for money function means that it may not be forecasted in the long-run period based on the set of observed factors and, therefore, it may not be used for the monetary aggregate targeting, as also proved by the test results. In practice, the relation between the money demand and inflation rate proves much more complex than the results of our model suggest.

Reference:

1. Джурабаев Г.Дж. Моделирование стратегии формирования и развития региональных многоотраслевых комплексов / Джурабаев Гафурджон; АН ТаджССР, Ин-т экономики. - Душанбе: Дониш, 1991. - 215 с.
2. Хакимова М.Ф. Динамическое моделирование макроэкономических процессов в Республике Таджикистан. Эр-граф, Душанбе, 2013 - 200 стр.

3. Хакимова М.Ф. Финансовые инструменты и моделирование факторов, определяющих экономическую динамику финансовой системы. Вестник ФЭИТ. – Душанбе, 2014 - стр. 327-334
4. Хакимова М.Ф. Сравнительный анализ монетарной и фискальной политики, их влияние на экономическое развитие РТ// Таджикистан и современный мир, №3 (62), Душанбе, 2018 – стр. 229-236.
5. Andronescu, A., Mohammadi, H., & Payne*, J. E. (2004). Long-run estimates of money demand in Romania. *Applied Economics Letters*, 11(14), 861-864.
6. Bahmani-Oskooee, M., & Barry, M. P. (2000). Stability of the demand for money in an unstable country: Russia. *Journal of Post Keynesian Economics*, 22(4), 619-629.
7. Bolharyn, I. V., Banaian, K., & Valliere, R. J. (1998). Modeling money demand in the Ukrainian economy. *Russian and East European Finance and Trade*, 34(3), 45-55.
8. Buch, C. M. (2001). Money Demand in Hungary and Poland. *Applied Economics*, 33(8), 989-999.
9. Chowdhury, A.R. (1995). The demand for money in a small open economy: The case of Switzerland. *Open Economies Review*, 6(2), 31-44.
10. Дробышевский С.М. [и др.]. Моделирование спроса на деньги в российской экономике в 1999-2008 гг. / (научные труды//Ин-т экономики переходного периода; №136Р). Под ред. С.Г. Синельникова-Мурылева. -М.: ИЭПП, 2010. – 144 с.
11. Fase M. (1993). The stability of the demand for money in the G7 and EC countries: A survey. *Research Memorandum WO&E Nr. 9321*.
12. Karla, M. S. (1998). Inflation and money demand in Albania (No. 98-101). *International Monetary Fund*.
13. Knell, M., & Stix, H. (2006). Three decades of money demand studies: Differences and similarities. *Applied Economics*, 38(7), 805-818.
14. Oomes, N., & Ohnsorge, F. (2005). Money demand and inflation in dollarized economies: The case of Russia. *Journal of Comparative Economics*, 33(3), 462-483.
15. Payne, J. E. (2003). Post stabilization estimates of money demand in Croatia: error correction model using the bounds testing approach. *Privredna kretanja i ekonomska politika*, 12(93), 39-53.
16. Pesaran, M. H., Shin, Y., & Smith, R. J. (2001). Bounds testing approaches to the analysis of level relationships. *Journal of applied econometrics*, 16(3), 289-326.
17. Slavova, S. (2003). Money demand during hyperinflation and stabilization: Bulgaria, 1991-2000. *Applied Economics*, 35(11), 1303-1316.
18. Sriram, S. S. (2001). A Survey of Recent Empirical Money Demand Studies. *IMF Staff Papers*, 47(3), 334-365

Хакимова М.Ф.

**ОЦЕНКА ФУНКЦИИ СПРОСА НА ДЕНЬГИ В ДОЛЛАРИЗОВАННОЙ
ЭКОНОМИКЕ РЕСПУБЛИКИ ТАДЖИКИСТАН: СТРУКТУРНЫЙ ПОДХОД**
Таджикский государственный финансово-экономический университет

В данной статье проведен количественный анализ спроса на деньги, являющегося инструментом экономического развития. Основная цель данной статьи заключается в оценке стабильности функции спроса на деньги в Таджикистане, а также эмпирическом анализе факторов, влияющих на денежный спрос. Данный анализ был выполнен на основе стандартного подхода, а именно теста авторегрессионных распределительных лагов (*ARDL Bound Test*) и векторной модели коррекции ошибок (*VECM*) с целью определения факторов, влияющих как в краткосрочной, так и в долгосрочной перспективе на динамику спроса на деньги. Результаты тестирования, связанного с *ARDL*, подтверждают наличие взаимосвязи между всеми видами спроса на деньги (*M0, M2* и *M4*) и экономической деятельностью, обменным курсом и уровнем цен в долгосрочной перспективе.

Кроме того, результаты анализа показали наличие нестабильности функции спроса на деньги в рамках рассмотренного периода. Также автором была выявлена двухсторонняя причинно-следственная связь между агрегированным денежным спросом, экономической активностью и обменным курсом. Автором сделан вывод, что спрос на деньги в долларизованной экономике Таджикистана является неустойчивым, что является доказательством неэффективности монетарной политики государства. Исходя из этого, автор сделал вывод, что спрос на деньги не может быть целевым ориентиром денежно-кредитной политики Республики Таджикистан.

Ключевые слова: функция спроса на деньги, коинтеграция, модель коррекции ошибок (VECM), ARDL тест, денежно-кредитная политика, долларизованная экономика.

Ҳақимова М.Ф.

САНЧИШИ ФУНКСИЯИ ТАҚОЗО БА ПУЛ ДАР ИҚТИСОДИЁТИ ДОЛЛАРИКАРДАШУДАИ ҶУМҲУРИИ ТОҶИКИСТОН: НИГАРИШИ СОҲТОРӢ Донишгоҳи давлатии молия ва иқтисоди Тоҷикистон

Дар мақолаи мазкур таҳлили миқдории тақозо ба пул, ки омили муҳими рушди иқтисодӣ ба ҳисоб меравад, амалӣ карда шудааст. Ҳадафи аслии мақола иборат аз баҳодиҳии устувории тобеи тақозо ба пул дар Тоҷикистон ва ҳамчунин таҳлили эмперикии омилҳои ба тақозои пул таъсиррасон мебошад. Ин таҳлил дар асоси усули стандартӣ, яъне тести боздорандагии тавзеи худкор (ARDL Bound Test) ва модели бурдори тасҳеҳи хатоҳо (VECM) бо мақсади муайянкунии омилҳои, ки ҳам дар давраи кӯтоҳмуддат ва ҳам дар давраи дарозмуддат ба динамикаи тақозо ба пул таъсир мерасонанд, иҷро шудааст. Натиҷаи тести боздорандагии тавзеи худкор (ARDL Bound Test) иртиботи байни тамоми анвои тақозо ба пул ($M0, M2$ и $M4$) ва фаъолияти иқтисодӣ, қурби мубодила ва дараҷаи нархҳои дар давраи дарозмуддат тасдиқ мекунад.

Илова бар ин, натиҷаҳои таҳлил аз ноустувории тобеи тақозо ба пул дар давраи таҳлилшаванда шаҳодат медиҳанд. Муаллиф инчунин мавҷудияти робитаи мутақобилаи илмии байни тақозои маҷмӯи пул, фаъолнокии иқтисодӣ ва қурби мубодиларо ошкор намуд. Муаллиф ба хулосае омад, ки тақозо ба пул ноустувор мебошад, ки нишондиҳандаи ғайрисамарнок будани сиёсати монетарии давлат дар Тоҷикистон аст ва наметавонад ҳамчун ҳадафи сиёсати пулиро қарзӣ баромад кунад.

Калидвожаҳо: функсияи тақозо ба пул, коинтеграция, модели ислоҳи хатоҳо (VECM), ARDL санҷиш, сиёсати пулиро қарзӣ, иқтисодиёти долларикардашуда.

СОВЕРШЕНСТВОВАНИЕ ГОСУДАРСТВЕННО-ЧАСТНОГО ПАРТНЕРСТВА ДЛЯ РЕАЛИЗАЦИИ СТРАТЕГИЧЕСКИХ ЦЕЛЕЙ РАЗВИТИЯ РЕСПУБЛИКИ ТАДЖИКИСТАН

Таджикский педагогический институт г. Пенджикент

В статье рассмотрены основные направления развития государственно-частного партнёрства и необходимость его совершенствования для реализации стратегических целей развития республики Таджикистан. В целях совершенствования управления этими процессами разработаны рекомендации по изменению нормативно-правовой базы и предложены социально-экономические мероприятия для преодоления негативных явлений и эффективного развития государственно-частного партнёрства в Республике Таджикистан.

Ключевые слова: государственно-частное партнёрство, договор, законодательство, инвестирование, соглашение, сотрудничество государства и бизнеса.

Основными национальными стратегическими целями Республики Таджикистан являются:

- Обеспечение энергетической безопасности и эффективное использование электроэнергии;
- Выход из коммуникационного тупика и превращение страны в транзитную страну;
- Обеспечение продовольственной безопасности и доступа населения к качественному питанию;
- Расширение продуктивной занятости;
- Ускоренная индустриализация страны.

Для достижения этих целей необходимо обеспечить более высокие темпы роста промышленного производства, достичь устойчивости финансового сектора, повысить эффективность сельскохозяйственного производства и создать условия для ускоренного темпа роста предоставления инновационных услуг. Реализация предложенного комплекса, в конечном итоге, будет способствовать повышению конкурентоспособности национальной экономики страны и улучшению уровня жизни населения.

Как показывает опыт развитых стран, эффективное совместное партнёрство государства и частного бизнеса считается важнейшим условием устойчивого развития экономики. Такое совместное партнёрство можно считать одной из перспектив развития нашей страны и эффектив-

ности функционирования данного экономического механизма.

В соответствии Закона «О государственно-частном партнёрстве», государство со своей стороны обязано содействовать или же предоставлять финансовую поддержку в виде предоставления различных льгот или же рассрочки по уплате.

Также государственный партнер может оказать экономическую поддержку, например, для получения лицензии или различного рода разрешений.

Согласно Закону о ГЧП государство устанавливает со своей стороны гарантии для защиты имущества частного партнера и проектной компании от национализации и прочих непредусмотренных мер. В Законе об инвестициях Республики Таджикистан указано, что инвестиции не подлежат экспроприации (национализации, реквизиции или иным эквивалентным мерам) и другим действиям, приводящим к принудительному изъятию активов инвестора или же ограничению его возможности воспользоваться результатами инвестиций.

Но необходимо учитывать, что всё же существует риск лишения инвестиций в пользу общества – это может быть связано с предоставлением своевременной и надлежащей компенсации за ущерб, понесенный инвестору. Возмещение должно быть эквивалентно объективной рыночной цене экспроприированных инвестиций или их части, включая упущенную выгоду на дату принятия решения об экспроприации; подлежит выплате в свободно конвертируемой валюте, без промед-

ления, вместе с процентами по Лондонской межбанковской ставке предложения в долларах США после даты экспроприации, и должно быть реально осуществимым и свободно передаваемым [1].

При исследовании законодательной базы можно определить ряд нескольких негативных факторов, которые, по нашему мнению, препятствуют оптимизации осуществления предложенной концепции ГЧП в Республике Таджикистан. В частности, можно отметить следующие положения:

1) Необходимость разработки правовых механизмов, которые важны для проведения мероприятий по реализации гарантий для частных партнеров и которые предусмотрены Законом Республики Таджикистан «О государственно-частном партнерстве»;

2) Следует доработать предусмотренный данным Законом Республики Таджикистан «О государственно-частном партнерстве» установленный срок в 30 дней, предназначенный для проведения мероприятий по подготовке и предоставлению необходимых документов на участие в тендере. Это связано с тем, что указанный период времени является недостаточным для подготовки всего пакета тендерной документации, в частности для сложных инфраструктурных проектов ГЧП;

3) В Законе Республики Таджикистан «О государственно-частном партнерстве» установлено правило, согласно которому объявленный тендер не считается состоявшимся в случае, когда принимает участие только один частный партнер. На наш взгляд, данное положение ограничивает принятие проектов ГЧП для дальнейшей реализации, так как установлено участие, как минимум двух частных партнеров;

4) Также следует доработать предусмотренный установленный Законом Республики Таджикистан «О государственно-частном партнерстве» период в 60 дней, чтобы заключить Соглашение о ГЧП. Данного временного интервала может не хватить для того, чтобы найти согласованные условия по принятию ГЧП. Это, в свою очередь, обусловит вынужде-

ние заключения его без тщательной проработки всех факторов и механизмов его выполнения.

Правительство Таджикистана определило стратегию и ясные направления использования механизма ГЧП для развития общественной инфраструктуры и оказания услуг в стране. Это проявилось в том, что были предприняты мероприятия по обеспечению условий, благоприятствующих для функционирования ГЧП, в частности, на основании принятия соответствующего закона о ГЧП. Проведенные исследования предъявляемых требований к существующей инфраструктуре в основных секторах экономики страны показывают, что ГЧП на современном этапе является важным фактором для развития инфраструктуры в стране. При этом стоит отметить следующие выводы:

- В республике реализуется начальный этап развития функционирования рынка ГЧП;

- Необходимо реализовать усовершенствованный вариант закона ГЧП, и на формальном уровне принять Парламентом.

В данном контексте можно подчеркнуть, что цель и создание стратегических условий для оказания мелко-масштабной технической помощи укрепления потенциала (МТПУП) в деле становления и поддержки потенциала ГЧП в Республике Таджикистан в настоящее время разработаны и проводятся соответствующие мероприятия. Рассматривая этапы развития рынка ГЧП и современные условия Республики Таджикистана, на наш взгляд, можно предложить более эффективное направление МТПУП, с пролонгацией еще на определенное время, для того, чтобы обеспечить выполнение следующих мероприятий, направленных на следующие цели:

- Создание и дальнейшее обеспечение инфраструктуры развития ГЧП в Таджикистане, в том числе разработка и принятие эффективных управленческих решений и создание руководящих принципов функционирования;

- Возрастающее значение функционирования ГЧП и поддержки роли его проектов, как в государственном, так и в

частном секторах экономики страны;

- Разработка и развитие основных механизмов для поддержки ГЧП на институциональном уровне, в частности, создание центров ГЧП как на государственном, так и на региональном уровнях.

Проведение деятельности по развитию потенциала рынка ГЧП в Таджикистане должно основываться на реалистическом подходе ко времени начала и осуществления соответствующих реформ и, в частности, повышения эффективности принимаемых ГЧП проектов. Дальнейшее развитие функционирования ГЧП, возможно, будет связано с разработкой небольшого количества принятых пилотных ГЧП проектов на стадии активной разработки, что, на наш взгляд, будет значительным шагом по отношению к развитию ГЧП, с учётом недостаточного развития ГЧП на территории Центральной Азии в целом, для условий Таджикистана. В этом случае наиболее важные задачи, поставленные перед МТПУП, можно представить на рис. 1:

- Проведение мероприятий по подготовке и распространению перечня наиболее часто задаваемых вопросов по функционированию ГЧП. Практическая деятельность показывает, что в Таджикистане происходит недопонимание основной терминологии ГЧП, что обуславливает необходимость его усвоения для того, чтобы не допускать путаницы используемых концепций;

- Сконцентрировать основное внимание на предварительной установке центра управления ГЧП, чтобы добиться достижения улучшения в создании и функционировании ГЧП. Для чего необходимо предусмотреть ускоренное создание ГЧП центра, на основе разработки соответствующего бизнес-плана, с включением разработки бюджета и укомплектования персонала.

В этом направлении важно проведение мероприятий по изучению возможностей для разработки рекомендации по применению Средств Разработки Проекта (СРП). Важность создания СРП обуславливает тот факт, что Правительство не имеет соответствующих ресурсов для создания проектов и будет вынуждено об-

ращаться к донорам. Это приводит к возможному замедлению процесса развития [3].

Для преодоления таких затруднений можно предложить план мероприятий, основанный на следующих принципах внедрения, структура которого состоит из трех частей:

1. Разработка основной концепции функционирования ГЧП.

1.1. Создание условий для подготовки и распространения информации об основных принципах работы ГЧП;

1.2. Подготовка глоссария ГЧП, чтобы обеспечить передачу ключевых понятий и терминов;

1.3. Разработка и поддержка развития правительственного ГЧП веб-сайта;

1.4. Поддержка создания региональных ГЧП центров, в том числе:

- Разработка бизнес плана для региональных ГЧП центров, в том числе обязанности штатных работников, разработка планов поэтапного создания органов управления и учреждения;

- Проведение мероприятий по консультированию назначения основного персонала работников.

- Проведение мероприятий по укреплению потенциала и подготовки главного штата управления ГЧП;

- Разработка плана фандрайзинга для получения дальнейшего финансирования для персонала ГЧП центра.

- Приобретение офисного оборудования и программного обеспечения.

2. Разработать и внедрить методы ГЧП и сопоставить проекты с потенциалом ГЧП

2.1. Равите процедур работы ГЧП:

- Разработка и внедрение технологического процесса функционирования ГЧП в соответствии с основными процедурными требованиями законодательства по ГЧП.

2.1. Показ и идентификация проекта.

- Составление справочника «Руководство отбора ГЧП проектов» на примере Таджикистана.

- Отбор инвестиционных направлений общественного сектора, включая

два министерства и один город.

- Выбор, по крайней мере, четырех пилотных проектов в различных секторах и проведение кратких сводок проекта.

- Способствовать дальнейшему сопровождению сделок для пилотных проектов АБР ТА8, МФК или других источников в случае необходимости.

2.2. Разработка и внедрение соответствующего аппарата управления Фондом Разработки Проекта.

3. Выявление объема необходимого технического и ресурсного потенциала, для использования в дальнейшем развитии пилотных проектов ГЧП.

4. Определение имеющихся правительственных ресурсов и поддержка потенциальных дополнительных источников финансирования.

5. Разработка соответствующих механизмов Фонда Разработки Проекта (ФРП) и подготовка бизнес плана.

6. Поддержка принятия решения относительно учреждения соответствующего механизму ФРП.

- Разработка комплекса мероприятий по оказанию юридической поддержки и укрепление потенциала организации.

Определение перспективного направления в секторе политического и юридического развития:

- Разработка, проектирование и проведение анализа национальной политики в области ГЧП;

- Проведение обзора и анализа законодательства в области ГЧП;

- Расстановка приоритета исполь-

зуемых законов, уставов и юридических актов и т.д.

6.1. Укрепление потенциала и институциональное укрепление.

- Проведение учебных занятий, семинаров с частным сектором по вопросам ГЧП.

В настоящее время Республика Таджикистан находится на стадии развития ГЧП, что проявляется в принятии соответствующего законодательства, внесения необходимых изменений в имеющуюся нормативно-правовую базу, формирования портфеля пилотных проектов, разработки фундаментальных базовых концепций и источник формирования рынка проектов ГЧП.

Исходя из этого, необходимыми направлениями дальнейших действий является следующее:

- Разработка и создание специализированной структуры, которая должна целенаправленно заниматься развитием ГЧП;

- Идентификация и уточнение используемых моделей ГЧП;

- Деятельность по стимулированию рынков и вовлечение новых источников финансирования.

Цель данного этапа состоит в формировании комплексной системы, направленной на обеспечение устойчивого взаимодействия государственного и частного партнерства.

На основе вышеизложенного далее необходимо обоснование и разработка фундаментальных направлений стратегии развития сферы услуг в Республике Таджикистан.

Литература:

1. Алпатов А. А. Государственно-частное партнерство. Механизмы реализации / А. А. Алпатов, А. В. Пушкин, Р. М. Джапаридзе. — М.: Альпина Паблишерз, 2010;

2. Варнавский В. Г. Партнерство государства и частного сектора: формы, проекты, риски. М.: Наука РАН, 2005;

3. Хатаева М. А. Законодательство о государственно-частном партнерстве в Российской Федерации: проблемы, тенденции, перспективы / М. А. Хатаева, А. М. Цирин // Журн. Рос. Права. — 2008. — № 10.

4. Закон Республики Таджикистан от 28 декабря 2012 года, № 907 "О государственно-частном партнерстве"

Боқиева У.Ҷ.

Начмиддинов Ф.Н.

**ТАКМИЛ ДОДАНИ ШАРИКИИ ДАВЛАТӢ-ХУСУСИИ СОҲИБКОРӢ ДАР
СОҲАИ ХИЗМАТРАСОНИИ ҶУМӢУРИИ ТОҶИКИСТОН****Донишкадаи омӯзгории Тоҷикистон дар ш.Панҷакент**

Дар мақола самтҳои асосии рушди шарикии давлат ва бахши хусусӣ ва зарурати такмил додани он барои татбиқи ҳадафҳои стратегии рушди Ҷумҳурии Тоҷикистон баррасӣ карда мешаванд. Бо мақсади такмили идоракунии давлатии иқтисодиёт тавсияҳои мушаххас оиди тағйироти базаи меъёрӣ-ҳуқуқӣ, чорабиниҳои иҷтимоӣ-иқтисодӣ барои гузаштан аз таъсирҳои манфӣ ва баланд бардоштани самаранокии ҳамкории шарикии давлатӣ-хусусӣ дар Ҷумҳурии Тоҷикистон пешниҳод гардидааст.

***Калидвожаҳо:** шарикии давлатӣ-хусусӣ, шартнома, сармоягузорӣ, созишнома, ҳамкории давлат ва бизнес.*

Bakiyeva U.D.

Najmiddinov F.N.

**IMPROVEMENT OF STATE-PRIVATE PARTNERSHIP
FOR THE IMPLEMENTATION OF STRATEGIC GOALS
OF DEVELOPMENT OF THE REPUBLIC OF TAJIKISTAN****Tajik Pedagogical Institute in Penjikent**

The main directions of development of public-private partnerships and the need to improve it to implement the strategic development goals of the Republic of Tajikistan is reviewed. In order to improve the management of the processes, recommendations were developed on changing the regulatory framework and proposed socio-economic measures to overcome negative phenomena and effectively develop public-private partnerships in the Republic of Tajikistan.

***Keywords:** public-private partnership, contract, legislation, investment, agreement, government-business cooperation*

ТАКМИЛИ ИНСТРУМЕНТҲОИ БУЉЕТИКУНОНИИ БА НАТИҶА НИГАРОНИДАШУДА ДАР НИЗОМИ БАҲШИ ҶАМЪИЯТИИ ИҚТИСОДИЁТ Донишгоҳи давлатии молия ва иқтисоди Тоҷикистон

Дар мақола масоили мубрами такмили низоми идоракунии баҳши ҷамъиятӣ тавассути ташаккули низоми бучетикунони ба натиҷа нигаронидашуда баррасӣ шудааст. Дар баробари ин инструментҳои чунин шакли банақшагирии бучет, зарурати ташаккули он ва афзалияту бартарияти банақшагирии ба натиҷа нигаронидашуда таҳлил ва баррасӣ гардидааст.

Калидвожаҳо: баҳши ҷамъиятӣ иқтисодиёт, низомҳои иҷтимоӣ ва иқтисодӣ, бучет, банақшагирии бучет, бучетикунони ба натиҷа нигаронидашуда.

Дар шароити муосир рушди истеҳсол ва истеъмоли неъматҳои ҷамъиятӣ, васеъшавии соҳаи хизматрасонӣ ва барқароршавии принципҳои иҷтимоӣ-гарои фаъолияти субъектҳои низоми иқтисодӣ ба миён меояд, ки ин ба ташаккул ва рушди баҳши ҷамъиятӣ иқтисодиёт такони ҷиддӣ медиҳад, ки мақсади фаъолияташ таъмин намудани қаноатмандии самаранокӣ талаботҳои иҷтимоӣ мебошад. Сиёсати бучети давлатии Ҷумҳурии Тоҷикистон дар давраи миёнамӯҳлат ба мақсади дар амал татбиқ намудани сиёсати иҷтимоӣ иқтисодии Ҳукумати Ҷумҳурии Тоҷикистон, амалӣ намудани афзалиятҳои муҳими стратегияи давлат, аз ҷумла, таъмини истиқлолияти энергетикӣ, раҳони кишвар аз бунбасти коммуникатсионӣ, бехатарии озӯқаворӣ, таъмини ҳифзи иҷтимоӣ аҳоли ва суръат баҳшидан ба рушди иқтисодиёт равона гардидааст.

Идоракунии хароҷоти ҷамъиятӣ, яъне хароҷоте, ки бо маблағгузори фаъолияти ташкилоти баҳши ҷамъиятӣ иқтисодиёт, фармоишоти давлатии истеҳсоли неъматҳои ҷамъиятӣ, маблағгузори пардохтҳои иҷтимоӣ пулакӣ ва молӣ ба ҷамъият, қисмати муҳими сиёсати бучетӣ ва механизми фаъолияти баҳши ҷамъиятӣ иқтисодиётро ифода мекунад. Ҳамин тавр, тамоми ҳаҷми хароҷоти ҷамъиятӣ хизматрасонӣ ҳо мебошанд, ки ҷамъият аз институтҳои давлатӣ «меҳарад»: таъминоти иҷтимоӣ, танзими иқтисодиёт, кафолати амният ва ҳифзи тартибот, ҳимояи манфиатҳои ҷамъиятӣ ва ҳамаи он чизе, ки аз ҷониби бозор пешниҳод ва аз тарафи аҳолии мамлакат пардохт

намегардад. Шаҳрвандон ҳамчун андоз-супорандагон ва истеъмолкунандагони неъматҳои ҷамъиятӣ, бояд мутмаин бошанд, ки маблағҳои ба ихтиёри институтҳои давлатӣ додаи онҳо ба тариқи шаффоф ва самаранок истифода гардида, ҳам барои тамоми ҷамъият дар умум ва ҳам барои ҳар як инсон дар алоҳидагӣ нафъ меоранд.

Бо назардошти ин, такмили сиёсати банақшагирии бучетиро бояд ҳамчун афзори муҳими баландбардории самаранокӣ идоракунии баҳши ҷамъиятӣ иқтисодиёт баррасӣ кард. Дар ин самт, ба андешаи мо, чуноне ки дар боби аввали кори мазкур нишон дода шуда буд, методи бучетикунони ба натиҷа нигаронидашуда ё бучетикунони барномавӣ-мақсаднок аҳамияти муҳим дорад. Аммо дар ҳар як мавриди мушаххас, бояд механизмҳои таърихан ташаккулёфта ва қонунан ба расмият даровардашудаи фаъолияти молияи ҷамъиятӣ, инчунин дараҷаи мухталифи рушди иқтисодӣ ва сохти сиёсиро ба инобат гирифт.

Назарияи системаҳоро дар идоракунии ба инобат гирифта, бояд қайд кунем, ки афзорҳои бучетикунонӣ дар мавриди мазкур, бояд на танҳо ба сохтори хароҷот дар бурриши масрафот, балки ба натиҷаҳои мавриди интизор аз иҷрои барномаҳои мушаххас нигаронида шаванд. Чунончӣ, масалан, истифодаи низоми «банақшагирӣ-барномасозӣ-бучетикунонӣ» бояд ба идоракунии аз рӯи ҳадафҳо равона гардида, зимнан дар асоси коркарди нақшаҳои дарозмӯҳлати рушд ва пешниҳоди маърузаҳои ҳарсола оид ба натиҷаҳои интизоршаванда аз татбиқи барномаҳо амалӣ гардад.

Аз назарияи идоракуни маълум аст, ки концепсияи буҷетикунони барномавӣ-мақсаднок дар сатҳи умумидавлатӣ се марҳилаи камолро аз сар гузаронидааст. Марҳилаи аввал бо он алоқаманд буд, ки буҷети барномавӣ-мақсаднок аз сарфи хароҷоти давлатӣ дида, бештар ба иҷрои вазифаҳои давлат, иҷрои фаъолият ва дастрасӣ ба натиҷаҳо диққат меод. Марҳилаи дуюм, бо ташаккули системаи «банақшагирӣ – барномарезӣ –буҷетикунонӣ» алоқаманд аст, ки моҳияти он дар имконияти муттаҳидсозии якҷанд ташкилоти давлатӣ зимни иҷрои барномаи муайяни чун қоида, ба дурнамои дарозмуҳлат нигаронидашуда, зоҳир мегардид. Марҳилаи сеюм ба идоракуни мувофиқи ҳадафҳо нигаронида шудааст, ки арзёбии самаранокии на танҳо иқтисодӣ, балки боз иҷтимоиро низ дар назар дорад.

Дар аснои ин, ҳукумат бояд натиҷаҳои аҳамияти ҷамъиятидоштаро дар истеъмоли неъматҳои ҷамъиятӣ ва натиҷаҳои ро, ки дар соҳаи мушаххас ба онҳо ноил шуданист, муайян намояд. Парламенти кишвар хароҷоти барои ноилшавӣ ба натиҷаҳои муайян заруриро тасдиқ мекунад ва вазорату идораҳои аҳамияти мақсадноки нишондодҳои ба дастояндаро муайян мекунад.

Таҳлили системавӣ зимни чунин равиш имконият медиҳад, ки эътибори чунин равиш дар истифодаи афзорҳои банақшагирии буҷетии ба натиҷа нигаронидашуда ба таври зерин ҷудо карда шавад:

- воситаҳои молиявӣ на аз рӯи хароҷот, балки аз рӯи барномаҳо ё ҳадафҳои стратегӣ тақсим карда мешаванд;

- барномаҳо дар асоси ҳадафҳои умумӣ ва афзалиятҳои стратегии бо мақомоти қонунгузорӣ мувофиқашуда таҳия карда мешаванд;

- назорат аз болои истифодаи маблағҳои буҷетӣ аз тарафи вазорату идораҳо аз назорати берунӣ аз болои истифодаи мақсадноки маблағҳои буҷетӣ ба назорати дохилии вазоратҳо аз болои самаранокии хароҷот интиқол меёбад. Арзёбии самаранокии иҷтимоӣ ва иқти-

содии барномаҳо зимни банақшагирии хароҷот барои соли ояндаи буҷетӣ истифода бурда мешавад;

- методи барномавӣ-мақсаднок оқибатҳои ҷудогонаи тасмимҳои қабулгардидаро ба назар гирифта, имкон медиҳад, ки усулҳои мухталифи ноилшавӣ ба мақсадҳои гузашташуда бо ҳам муқоиса карда шуда, тасмимҳои муносибтаринро бо назардошти татбиқи сценарияҳои гуногуни рушд интихоб намоянд.

Ҳамин тавр, истифодаи ин метод асоснокии тасмимҳои қабулшавандаро зиёд карда, барои назорат аз болои иҷроиши онҳо имконият медиҳад ва “мақомоти давлатӣ тарҳи банақшагирии буҷетии ба натиҷа нигаронидашударо истифода намуда, метавонанд самаранокии банақшагирӣ ва идоракунии воситаҳои буҷетиро ба роҳ монанд”. [4,129]

Чунончӣ, масалан, барои татбиқи Стратегияи миллии рушди Ҷумҳурии Тоҷикистон барои давраи то соли 2030, аз ҳисоби буҷети давлатӣ, ҳамчун манбаи асосии сармоягузорӣ, дар давоми солҳои 2015-2017 барои соҳаи тандурустӣ 3,5 млрд сомонӣ, ба суғуртаи иҷтимоӣ ва ҳифзи иҷтимоӣ 8,5 млрд сомонӣ харҷ карда шудааст.

Дар иртибот бо ин, ба вазоратҳо, идораҳо ва мақомоти иҷроияи ҳокимияти давлатии ҳамаи вилоятҳо, шаҳру ноҳияҳо аз ҷониби ҳукумат як қатор дастурҳо дода шуд, аз ҷумла:

- бо мақсади муайянкунии сатҳи ҳамгирии барномаҳо ва стратегияҳои соҳа бо асноди стратегии кишвар ва Ҳадафҳои рушди устувор, дар якҷоягӣ бо вазорату идораҳои дахлдор кор карда баромадани номгуӣ нишондиҳандаҳои пойгоҳӣ ва қабули чораҳои зарурӣ оид ба татбиқи онҳо.

- ҷоннок кардани фаъолияти комиссияҳои байниидоравӣ ва гурӯҳҳои корӣ дар доираи Шӯро ва истифодаи ҳаматарафаи тавсияҳои пешниҳодгардида ҷиҳати тақмили минбаъдаи методҳои татбиқи асноди стратегии кишвар ва гузаронидани мониторинги доимӣ.

Ба Котиботи Шӯрои милли оид ба рушди назди Президенти Ҷумҳурии

Тоҷикистон, ҳамчун ҳамоҳангсозии раванди татбиқи ҳадафҳои стратегии мамлакат, ҷиҳати ҳамоҳангсозӣ ва пайгирии рафти татбиқи ҳадафҳои мазкур супориш дода шуда буд. Ба Агентии омили назди Президенти Ҷумҳурии Тоҷикистон бошад, дастур дода шудааст, ки дар якҷоягӣ бо вазорату идораҳои дахлдор ва дар ҳамкорӣ бо шарикони рушд механизми муайянкунии сатҳи миёнаи қишри ҷамъиятро бо назардошти хусусиятҳои мамлакат коркард намуда, онро шурӯъ аз соли 2019 дар амал татбиқ намояд. Инчунин, дастур дода шудааст, ки то 1 апрели соли 2019 дар якҷоягӣ бо вазорату идораҳо ва дар ҳамкорӣ бо шарикони рушд таснифоти нишондиҳандаҳои асосии Ҳадафҳои рушди устуворро, ки ба соҳаҳои алоҳидаи иқтисодӣ дахлдоранд, муайян намоянд ва раванди миллигардонии онҳоро таъмин намуда, барои таҳлил ба Вазорати рушди иқтисод ва савдои Ҷумҳурии Тоҷикистон манзур намоянд.

Ниҳоят, аз ҳама асосиаш, ба вазорату идораҳои соҳавӣ, мақомоти иҷроияи ҳокимияти давлатии вилоятҳо ва шаҳри Душанбе дастур дода шудааст, ки рафти татбиқи барномаю стратегияҳои соҳавӣ ва минтақавиро баррасӣ намоянд, ки пешрафти иқтисодиёти кишварро таъмин намуда, ба ноил гардидан ба ҳадафҳо ва афзалиятҳои мамлакат мусоидат менамоянд. Дар ҳамин рост, рушди баҳши ҷамъиятии иқтисодиёт ҷойи муҳимро ишғол мекунад.

Ҳамин тавр, вазифаи асосии давлат дар баҳши ҷамъиятии иқтисодиёт таъмини шароити фаъолият барои субъектҳои он маҳсуб меёбад. Чуноне ки болотар нишон додем, иҷрои ин вазифа тавассути фаъолияти давлат дар соҳаҳои асосии зерин: маблағгузории соҳаи маориф, тандурустӣ, идоракунии мақомоти идораи давлатӣ, идоракунии равандҳои макроиқтисодӣ ва идоракунии моликияти давлатӣ ба амал бароварда мешавад. Қобили қайд аст, ки “ҷорисозии буҷетикунони барномавӣ ба сифати омили калидии баландбардории самаранокии идоракунии молияи давлатӣ, шаффофияти раванди буҷет ва дастрасии

иттилооти мураккаб оид ба молияи давлатӣ барои шахрвандони оддӣ баромад мекунад”.

Азбаски Ҷумҳурии Тоҷикистон дорои иқтисодиёти хурди кушод мебошад, ки таҳти таъсири бузурги тақонҳои беруна рушд меёбад, тавонмандии маблағгузории низоми маориф дар чунин вазъият имкон намедиҳанд, ки ба таври комил вазифаи захираи калидии рушди баҳши ҷамъиятии иқтисодиёти мамлакат ва баланд бардоштани некуаҳолии шахрвандон дар амал иҷро гардад. Дар ин ҳолат тақмили методҳои идоракунии баҳши ҷамъиятии иқтисодиёт бояд ба ҷорӣ намудани методи буҷетикунони барномавӣ равона гардад, ки ба натиҷа нигаронида шудааст ва ин на танҳо ба истифодаи содаи мақсадноки маблағҳои буҷетӣ, балки ҳам ба афзоиши шаффофияти буҷет ва ҳам барои таъмини назорати молиявӣ аз болои дастрасӣ ба натиҷаҳо мусоидат хоҳад кард.

Идоракунии хароҷоти ҷамъиятӣ, яъне хароҷоте, ки бо маблағгузории фаъолияти ташкилоти баҳши ҷамъиятии иқтисодиёт, фармоишоти давлатии истеҳсоли неъматҳои ҷамъиятӣ, маблағгузории пардохтҳои иҷтимоии пулакӣ ва молӣ ба ҷамъият, қисмати муҳими сиёсати буҷетӣ ва механизми фаъолияти баҳши ҷамъиятии иқтисодиётро ифода мекунад. Тақмили сиёсати банақшагирии буҷетиро бояд ҳамчун афзори муҳимми баландбардории самаранокии идоракунии баҳши ҷамъиятии иқтисодиёт баррасӣ кард. Дар ин самт, ба андешаи мо, чуноне ки дар боби аввали кори мазкур нишон дода шуда буд, методи буҷетикунони ба натиҷа нигаронидашуда ё буҷетикунони барномавӣ-мақсаднок аҳамияти муҳим дорад. Аммо дар ҳар як мавриди мушаххас бояд механизмҳои таърихан ташаккулёфта ва қонунан ба расмият даровардашудаи фаъолияти молияи ҷамъиятӣ, инчунин дараҷаи мухталифи рушди иқтисодӣ ва сохти сиёсиро ба инобат гирифт.

Ҳамин тавр, дар ин ҳолат, тақмили методҳои идоракунии баҳши ҷамъиятии иқтисодиёт бояд ба ҷорӣ намудани методи буҷетикунони барномавӣ равона

гардад, ки ба натиҷа нигаронида шудааст ва ин на танҳо ба истифодаи содаи мақсадноки маблағҳои буҷетӣ, балки ҳам ба афзоиши шаффофияти буҷет ва ҳам

барои таъмини назорати молиявӣ аз болои дастрасӣ ба натиҷаҳо мусоидат хоҳад кард.

Адабиёт:

1. Абдулхаева Ш.Р. *Формирование регионального механизма программного бюджетирования: опыт зарубежных стран и практика Республики Таджикистан*//Вестник РТСУ.2018. №4 (64) 2018, -с. 99-105
2. Дмитриева К.Б. *Бюджетное планирование, ориентированное на результат: сущность и необходимость внедрения*//В сборнике: Социально-экономические аспекты развития современного государства материалы IV международной научно-практической конференции. 2014, с. 82-83.
3. Доманицкий А.А. *Роль бюджетного планирования, ориентированного на результат, в современной практике государственного управления*//Вестник Института экономики Российской академии наук. 2015. № 1. С. 191-201.
4. Исатаева К.Б. *Бюджетное планирование, ориентированное на результат*// Вестник университета Туран. 2016. № 3 (71). С. 126-132.
5. Истомина Н.А. *Реализация концепции бюджетирования, ориентированного на результат, в бюджетном планировании региона*//В сборнике: Наука и образование: фундаментальные основы, технологии, инновации Сборник материалов Международной научной конференции, посвященной 60-летию Оренбургского государственного университета. 2015. С. 170-173.
6. Ткачев И.Г. *Бюджетное планирование, ориентированное на социальный результат*//Вестник ИНЖЭКОНа. Серия: Экономика. 2013. № 7 (66). С. 172-176.
7. Яшина Н. И., Борисова С. П. *Внедрение бюджетирования, ориентированного на результат, как концептуальный подход к повышению эффективности бюджетных расходов* // Бухгалтерский учет в бюджетных и некоммерческих организациях. 2007. №13.

Гафуров Г.С.

СОВЕРШЕНСТВОВАНИЕ ИНСТРУМЕНТОВ БЮДЖЕТНОГО ПЛАНИРОВАНИЯ, ОРИЕНТИРОВАННОГО НА РЕЗУЛЬТАТ В ОБЩЕСТВЕННОМ СЕКТОРЕ ЭКОНОМИКИ

Таджикский государственный финансово-экономический университет

В статье рассмотрены актуальные вопросы совершенствования системы управления общественным сектором экономики на основе формирования системы бюджетного планирования, ориентированного на результат. Наряду с этим, исследованы и проанализированы инструменты данного подхода бюджетного планирования, необходимость формирования и преимущества бюджетного планирования, ориентированного на результат.

Ключевые слова: общественный сектор экономики, социально-экономические системы, бюджетное планирование, бюджетное планирование, ориентированное на результат.

Gafurov G.S.

IMPROVEMENT OF BUDGET PLANNING TOOLS ORIENTED ON RESULTS IN THE PUBLIC ECONOMIC SECTOR

Tajik State University of Finance and Economics

Important issues of improving the management system of the public sector of the economy based on the formation of a result-oriented budget planning system are reviewed. Along with this, the tools of this approach to budget planning, the need for the formation and advantages of result-oriented budget planning are studied and analyzed.

Key words: public sector of the economy, socio-economic systems, budget planning, result-oriented budget planning.

УДК 330.567.28.053

Boboeva G.

**FAMILY ECONOMY: ESSENCE, PLACE IN THE ECONOMIC SYSTEM,
FEATURES OF FUNCTIONING****Researcher of TUT**

The household sector, which forms the family economy, has a special place in the system of economic relations: on the one hand, households are involved in creating a socially useful product; on the other hand, they are its final consumer. The development of the family economy is at the same time both a means and a goal of the economic development of society, corresponding to the strategic objective of creating a sustainable economic basis for improving the quality of life of the country's population.

Key words: family, economy, goods, production, expenditure, income, factors, concept, consumer.

The lexical meaning of any term, category, definition used in the economy has its own etymology, the study of which allows you to establish the origin of the word, justify its relationship with other concepts, to reveal the semantic content.

A particular task of our study is to establish the origin of the term "family economy", to determine its essence and content, and its relationship with related concepts.

Obviously, the basic term for a family economy is economics, with an emphasis on its "formation in the family». Economics as such is a derivative of the term "economy", defined by V.I. Dahl, as "a good master, homebuilder, hoarder, prudent, saving what is possible; a landlord, a house-builder who runs the household, spending money and supplies; the key keeper"[1, p. 345].

The etymology of the term "economy" goes back to Ancient Greece: "oikos" - house, economy, "nomos" - I know, the law. The term "economy" was introduced back in the 6th century BC by the ancient Greek poet Hesiod and literally means a set of principles, the art of housekeeping.

In scientific use, the term "economics" was introduced by Aristotle and Xenophon in the work "Economics". Over time, the meaning of this concept began to expand and its content has far gone from the original version.

In the modern interpretation, the economy is "a systematized economy according to certain rules, in the process of which satisfaction of social (including physical) needs is ensured through production and application of vital goods" [2, p. 762].

This definition implies the equality of the economy and "systematized economy", but the definition does not reveal the composi-

tion of its subjects. In addition, the logic of the authors of the Big Economic Encyclopedia, who made an acceptance on the economy's intended purpose (satisfying physical needs), seems to us insufficiently substantiated, obviously it was not physical, but personal needs that were meant.

Brief Economic Dictionary edited by A.N. Azriliaia reveals the essence of the economy in its historically established aspect, as "the art of housekeeping, economics" [3, p. 1045].

The new economic encyclopedia gives two semantic meanings of the term economy: "1) the economy of the family, business entity, industry (for example, industrial economics), the object of territorial administration (district, region, territory, republic, state, group of countries or the whole world); 2) the same as economic science"[4, p. 759].

In this definition, the equality of understanding of the essence of the economy and the economy is also obvious, but the economy is interpreted in an expanded sense, with its division into types of entities (family, business entity, industry, territorial management object).

The second meaning of the interpretation of the economy, identifying it with economic science, in our opinion, is due to the evolutionary nature of its development and independence as a field of scientific knowledge.

The broader substantive content of the economy, reflecting its purpose, processes, objects, as well as giving an extended description of an independent science, is determined by the interpretation contained in the Modern Economic Dictionary: "Economics - 1) economy, a set of means, objects, processes used by people to providing life, meeting needs by creating the necessary hu-

man benefits, conditions and livelihoods with the use of labor; 2) the science of the economy, methods of its management by people, relations between people in the process of production and exchange of goods, patterns of economic processes” [5, p.462].

Common to all considered definitions of the economy is its reduction to economy, the essence of which is disclosed at the illustrated Encyclopedic Dictionary which authors are F. Brockgauz and I. Efron: “A farm is a set of human actions that have the whole adaptation and processing of objects of the outside world to satisfy our needs” [6, p. 829].

The value of this definition, in our opinion, is that it contains an indication of the nature of the economy, which is reflected in the totality of purposeful human actions.

The same emphasis is placed on defining the economy as “a kind of aggregate! and business entities limited by the type of ownership, the specific nature of the activity and the territory on which this activity is carried out” [7, p. 11].

Economy already been noted above is represented by various categories, and the subject of my study is family economy, so consequently it is necessary to determine the essence of the category “family”.

The social encyclopedia treats the family as “based on marriage or consanguinity, a union of people connected by common life and mutual responsibility” [8, p. 331].

Economic literature which interpreted “family” fully complies with the above definition: “a family is a group of close relatives and spouses living together and leading a joint household” [9, p. 792].

So, from the point of view of the demographic aspect, the family is a group of people who lead a common household.

But, as our study showed, in the economic aspect, the interpretation of the family has a different sound, leveling the “group” nature of the family.

In particular, methodological recommendations for accounting the income from personal subsidiary plots stated that during calculation the average per capita income of a family, the composition of the family are explained as follows: “Members of the family include persons, both related and unrelated by kinship relations, who actually live together and lead the common household with-

in the period of time. A family can consist of one person living independently”.

It follows from the above definition that, in an economic sense, a family “loses” its group character and can be represented by a single, independently living person, subject to the obligatory presence of a family economy. However, this term is extremely rare mentioned in an economic literature and is not widely used in economic practice.

This circumstance was convincingly substantiated by V.A. Litvinov: “... the consistent destruction of the separation of “home” and “work” actually led to the elimination of the concept of “family household”, which was accompanied by an increase in the deprivation (loss, deprivation - our note) of the person from the family, isolationism” [10, p. 9].

The logical consequence of the separation of the individual from the family, in our opinion, was the identification of the seed farm with the household (household).

To prove this conclusion, we should consider the existing interpretation of the term “household”.

In the abovementioned Methodological recommendations concerning calculation of income from personal subsidiary plots stated that when calculating the average per capita income of a family, a household is defined as “the aggregated persons living in one dwelling or part of it, related and not related by kinship, jointly providing themselves with everything necessary for life, fully or partially combining or spending their money. A household can also consist of one person living independently”

The almost completely identical definition of a household, with the exception of the introduction of unexplained “collective” and “institutional” households, is used in the federal statistical monitoring system that conducts a sample survey of household budgets: “The final unit of selection is the household (with the exception of collective and institutional), which is aggregated persons living in the same residential premises or in part of it, related and not related kinship, fully or partially combining and spending their funds. A household can consist of one person living independently”.

Economic literature reveals the essence of the term "household" from the perspective of the subject and object approaches.

For example, the subject composition of the formation of a household is characteristic of its definition given in the Dictionary of modern economic and legal terms: "household is a term for groups of people living together and having common household expenses. Usually, but not always, a household includes people who are relatives or housemates. While the individual is the recipient of income, the household is unit where many decisions are made on consumer expenditures. A statistical survey of households is a source of information on the structure of their expenses".

Noteworthy in this definition of the term under study is an indication of the specifics of household management ("where many decisions are made on consumer expenditures").

However, contrasting of many subjects of household resources expenditures to one entity of their formation ("recipient of income"), in our opinion, is unlawful. The subjects of income generation in a household can't be one but several people who have official labor incomes, or who receive them from other sources: individual labor activity; renting out property; sale of surplus agricultural products produced on a personal farmstead or grown on a personal plot, etc.

It is unnecessary abstracted character of the definition of the "subjective" nature of the household is inherent in the definition given in the Brief Economic Dictionary edited by V.G. Slagod: "household – an aggregated of people who jointly provide themselves with everything necessary for life, fully or partially pool their funds".

The subjective nature of a household from the standpoint of its role for the economy and the content of processes occurring in households is reflected in the definition of this term in the Modern Economic Dictionary: "households are one of the three main subjects of economic activity (state, enterprises, households). It covers economic objects and processes occurring where a person, a family constantly resides; possible use of the term - households".

In addition to the above-mentioned advantages of this definition, valuable in it for

understanding the essence of a household is an indication of its synonym for the household.

A noteworthy definition of a household from the perspective of a subjective approach that contains an indication of the goals of household education is the definition formulated by L. Nugumanova: "A household is a group of people united by the common task of reproducing human capital, place of residence, budget and family-related ties".

From the point of view of the object approach, interpretations of the essence of the household indicate its consumer character.

For example, the Monetary and Credit Encyclopedic Dictionary focuses on the role of households in the national economy: "Households — according to the National System of Accounts, is one of the institutional sectors in the economy. The household sector includes individuals and groups of individuals acting as consumers. In some cases, the household sector may include entrepreneurs in the form of a legal entity. Non-profit institutions serving households are a separate institutional sector, however, as part of the analysis, they are often combined with households".

Discussion in this definition is that in some cases the household sector may include entrepreneurs in the form of a legal entity and non-commercial organization. In our opinion, these economic entities cannot be included in the concept of a household, since they are enterprises (organizations) by legal status and, therefore, belong to another category of economic entities.

Above mentioned shortcoming is absent in the Economic Dictionary edited by A.F. Nikitina: "a household is an economic unit consisting of one or more persons that supplies the economy with resources and uses the money received for purchasing goods and services that satisfy the material needs of family members".

But along with it, the author gives an independent definition: "household economy is the main structural unit which consider as consumer sphere of the economy. It may consist of one or more people. Within the household, the final products of the sphere of material production and services are consumed. Households are owners and suppliers of factors of production in a market econo-

му. A household can have any sizes and forms depending on traditions, religious, historical and other socio-economic factors.

The content of this definition shows that it does not have fundamental essential differences with the content of the concept of households, except that it emphasizes the impact on the consumer sphere of the economy as an object of a household activity.

The interpretation of the essence of the family (household) as a type of consumers is characteristic of A. Papkrukhin: "families or households are the main type of consumer of food and non-food consumer goods".

We can say that household a subject of the economy, consisting of one or more persons and supplying the economy with resources. The income received by the household for the provided resources is used to purchase the goods produced in the society. In the market, households act as buyers of goods produced and sellers of resources for the production of these goods.

Important for understanding the nature and content of a household in this case is its clearly defined role in the economy, reflected by an indication of the predetermination of production for household needs.

One can fully agree with this circumstance, if we proceed from the fact that a person (household) and the economy are in a relationship between goals and means of social development.

The economic-mathematical dictionary not only gives a definition of the essence of the concept being analyzed, but also explains the specifics of the formation of incomes and expenses of households, and therefore we will quote this definition in an extended interpretation.

Household - an economic unit that supplies the economy with resources and uses the money received for them to purchase final products (for example, family). The money received is divided into household consumption and savings (mainly consisting of investments). "In macroeconomic consumption models, these are goods and services purchased by households, excluding the construction of houses (it is referred to as investment). Savings - a part of income not used for a certain period of time for current consumption is defined as the difference between the sum of current income and the

amount of current expenses a part of the money supply that slows down for one reason or another. In history, situations of the so-called compelled savings are known to which the population resorts due to a shortage of the goods it needs (there is deferred demand).

One should not equate savings with an increase in cash deposits in banks or with an increase in cash: the main economic sense of savings is that they can be used to finance capital construction, purchase fixed assets, intangible assets (patents, licenses), the growth of financial assets.

Here, we note that it is the concretization of the order of formation of household income and expenses that brings its essence closer to the content of the economy, identified with the economy as such, which has already been pointed out above.

Well, on the basis of a substantive analysis of the terms "economy" and "household", we come to the conclusion that they can be regarded as synonymous concepts, with a clearly defined localization of the object of formation of economic relations: in the economy represented by its subjects; in a household, by a family (family members) or an individual who is conducting an independent household.

In this case, we mean that the economy is equal to the household, if we are talking about households as one of the categories of economic entities, excluding the state and enterprises. Otherwise, the economy is certainly much broader in content than the household economy. This is due to the fact that in any national economy, it is customary to distinguish three basic types of economic entities: the state (the economy as a whole), the enterprise, and the household.

However, vocabulary and encyclopedic sources of economic literature has shown, in none of them the term "household economics" stand out as an independent concept, in contrast to the commonly used terms "state economics" and "enterprise (organization) economics".

In our study, we understand the household economy as identical to the family economy, which is determined by the substantial proximity of the terms "household" and "family", as well as the essence of the category "economy", justified above.

So, the family economy (household economics) is one of the elemental components of the economy as such.

The possibility of interpreting the household economy and the family economy as synonyms is also confirmed by the fact that the main semantic content of the economy is reduced to the concept of "economy", one of the varieties of which are households (families).

In conclusion we can say that it is necessary to highlight the features of the functioning of the household economy (family economy), which determine its differences from the functioning of the economies of other sectors of the national economic system (state, enterprises and organizations). We define these features by the following composition:

- small-scale nature of production and the small number of participants in economic activity (family business);

- the peculiarity of interpersonal relations, determined by the family ties of participants in economic activity;

- a high share of manual labor in most types of activities related to personal subsidiary farming: beekeeping, vegetable growing, poultry farming, etc.;

- the possibility of using resources that are not of interest to large and medium-sized entities of economic activity: multi-contour plots of land, land, buildings and structures with a high degree of wear, certain types of feed resources used in feeding livestock and poultry, etc.;

- a high degree of merging of personal and collective interests of participants in the family economy, determined by their family ties, community of interests;

- comfortable moral atmosphere, maximum psychological compatibility, trust, benevolence of participants in the family economy;

- a high level of mutual assistance and interchangeability, the rapid transfer of labor and life experience, knowledge and skills;

- the possibility of widespread involvement in the family business of family members with disabilities - children, adolescents, senior citizens, and disabled people;

- developed social responsibility, determined by the spiritual and moral values of the family, passed down from generation to generation.

It should be recognized that the above distinguishing features of the functioning of the family economy are currently not decisive in the development of the regulatory framework in the field of state family policy, which is still focused on selective economic support for certain categories of households.

In our opinion, economic support of the state is advisable in relation to those families (households) that do not currently have the opportunity for independent economic support. But at the same time, we believe that only such state support, which is reoriented to solving the problem of stimulating households to self-sufficiency, contributes to the development of the family economy. "

Literature reviews:

1. *Dal V.I. Large illustrated explanatory dictionary of the Russian language: modern spelling: approx. 1500 words -M.: Astrel, ACT, 2008.-- 349 p.*

2. *Big economic encyclopedia. -M.: Eksmo, 2007.-- 816 p.*

3. *Brief Economic Dictionary / Ed. Azrilians A.N. - 3rd ed. - M.: Institute of the new economy. - 2005.-- 1088 s.*

4. *Rumyantseva E.E. New Economic Encyclopedia. - 2nd ed. - M.: INFRA-M, 2006. - U1, 810 p.*

5. *Raizberg B.A., Lozovsky L.Sh., Starodubtseva E.B. Modern economic dictionary. - 4th ed., Ext. - M.: INFRA-M, 2004.-- 480 p.*

6. *Illustrated Encyclopedic Dictionary of F. Brockhaus and I. Efron. - M.: Eksmo; Forum, 2007. - 960 p.*

7. *Voronin A.G. Municipal management and management: problems of theory and practice. - 2nd ed., Revised. and add. - M.: Finance and Statistics, 2004. - 176 p.*

8. *Social Encyclopedia / Editorial: A.P. Gorkin, G.N. Karelova, E.D. Katulsky et al., Moscow: Big Russian Encyclopedia, 2000.*

9. *Brief Economic Dictionary / Ed. Azrilians A.N. - 3rd ed. - M.: Institute of the new economy. - 2005. - 1088 p.*

10. *Levin B.M., Petrovich M.V. The economic function of the family. - M.: Economics, 1984.*

Бобоева Г.

ИҚТИСОДИЁТИ ОИЛА: МОҲИЯТ, ҶОЙ ДАР СИСТЕМАИ ИҚТИСОДИ ВА ХУСУСИЯТҶОИ ФАЪОЛИЯТИ ОН Унвонҷӯи ДТТ

Соҳаи хоҷагиҷои оилавӣ, ки иқтисодиёти оиларо ташкил медиҳад, дар системаи муносибатҳои иқтисодӣ мавқеи махсусро ишғол мекунад: аз як тараф, хоҷагиҷо дар ташкили маҳсулоти ғоиданоки иҷтимоӣ иштирок мекунад; аз ҷониби дигар, онҳо истеъмолкунандаи ниҳоии он мебошанд. Рушди иқтисодиёти оилавӣ ҳам васила ва ҳам ҳадафи рушди иқтисодии ҷомеа мебошад, ки ба ҳадафи стратегии ташкили заминаи устувори иқтисодӣ барои баланд бардоштани сифати зиндагии аҳолии кишвар мувофиқат мекунад.

Калидвожаҳо: оила, иқтисод, мол, истеҳсолот, хароҷот, даромад, омилҳо, концепсия, истеъмолкунанда.

Бабаева Г.

СЕМЕЙНАЯ ЭКОНОМИКА: СУЩНОСТЬ, МЕСТО В ЭКОНОМИЧЕСКОЙ СИСТЕМЕ И ОСОБЕННОСТИ ЕЕ ФУНКЦИОНИРОВАНИЯ Соискатель ТУТ

Сектор домашних хозяйств, формирующий экономику семьи, занимает особое место в системе экономических отношений: с одной стороны, домохозяйства участвуют в создании общественно полезного продукта; с другой стороны, они являются его конечным потребителем. Развитие семейной экономики является одновременно и средством, и целью экономического развития общества, что соответствует стратегической цели создания устойчивой экономической основы для повышения качества жизни населения страны.

Ключевые слова: семья, экономика, товары, производство, расходы, доходы, факторы, концепция, потребитель.

УДК: 33.339;312;336

Фатуллоев Ф.Ф.

НОВЕЙШИЕ ГОРИЗОНТЫ УПРАВЛЕНИЯ КОНКУРЕНТНЫМИ ПРЕИМУЩЕСТВАМИ ЗА СЧЁТ ИННОВАЦИОННОГО АПГРЕЙДИНГА ЭКОНОМИЧЕСКИХ СИСТЕМ

Институт экономики и демографии Академии наук Республики Таджикистан

В данной статье рассматриваются проблемы повышения конкурентоспособности экономики за счёт инновационного апгрейдинга экономических систем, на примере Республики Таджикистан.

Ключевые слова: инновация, апгрейдинг, софт и IT, экономические системы, интеллектуальный капитал, модернизация, конкурентные преимущества.

Согласно теории конкурентных преимуществ (на английском “*competitive advantages*”) Майкла Юджена Портера - американского экономиста, профессора делового администрирования Гарвардской школы бизнеса, «конкурентное преимущество — экономическая категория, означающая наличие у экономического субъекта уникальных характеристик, выгодно отличающих данный экономический субъект от других аналогичных субъектов на рынке»^[1]. На основе именно этой теории, такое понятие, как модернизация экономических систем, начинает терять свою актуальность. Как мы знаем, в советское время огромный упор делался в сторону модернизации экономических систем, в особенности отрасли промышленности. Если углубиться в суть понятия «модернизации», то можно наткнуться на несколько видов и типологизацию различных описаний или понятий, но самая распространённая среди них следующая: «Обновление объекта, приведение его в соответствие с новыми требованиями и нормами, техническими условиями, показателями качества. Модернизируются в основном машины, оборудование, технологические процессы и современные нормы»^[2].

Само понятие «модернизация» происходит от английского слова «modern», что означает современный, передовой, обновлённый и сегодняшний. Иными словами, если перевести этот термин дословно на русский язык, то самым подходящим будет «усовременивание». То, есть адаптация экономических систем только к современной среде или современным требованиям, которая не предусматривает конкурентное преимущество, о котором говорил М. Портер. Например, возьмём три типа компании А, В и С. Компания А, пользуясь результатами научных разработок, выпускает на рынок безаналоговый новый вид продукции. Это будет считаться инновациями. При наличии копирования или же производства

идентичного типа производства компаниями В и С будет допущена адаптация к современным новым требованиям, что подразумевает понятие модернизация. Как мы видим, на этом примере зарождается конкуренция. Если, допустим, компания С решит тоже воспользоваться результатами научных разработок и даст рынку обновлённый ассортимент продукции или же другой безаналоговый продукт, в таком случае компании А и В, чтобы не потерять свои позиции на рынке, будут вынуждены адаптироваться к новым условиям (модернизироваться) или же тоже воспользуются научными разработками, чтобы тоже представлять рынку инновационный (безаналоговый) продукт.

Такие же примеры можно привести и в современной практике развития экономических систем среди крупнейших технологических компаний. Бывали случаи, когда крупнейшие компании мира, из-за философии своей исключительности, считали, что они вечно будут вне конкуренции и вечно будут диктовать рынку свои условия. Такой компанией была всем известная финская технологическая корпорация Nokia, которая ещё 2009 году утверждала, что не нуждается в инновациях, так как является лидером мирового рынка. Неожиданно для неё, в 2010 году начинает доминировать компания Apple Стива Джобса, которая делала самый большой упор к конкурентному преимуществу за счёт инноваций. К тому времени Nokia занимала 39,43% мирового рынка смартфонов, которая конкурировала с аналогичными для себя производителями лишь ценой и качеством, что давало ей лидирующее место, но внезапное аномальное появление на рынках инновационного продукта, как айфон от компании Apple, за кратчайший срок захватило 32,5% рынка. Тогда все рынки смартфонов зафиксировали следующее состояние:



Рисунок 1. Мировой рынок смартфонов за апрель 2010 года^[3]

Компания Nokia из-за своих предубеждений о несокрушимости своих рыночных позиций, начала делать большой упор на персонализацию для маркетинга и человеческий капитал, тем самым увеличив свои потребности в человеческих ресурсах. Уже к 2010 году, у компании было более 1,2 миллионов рабочего персонала по всему миру, тем при этом из принципа не меняла софт и IT компоненты своей продукции на более рентабельные, то есть не переходила от своей отечественной цифровой операционной системы PC-suit на зарубежные Android, IOS, Windows и т.д. Лишь к 2017 представители компании поняли, что ошиблись и перешли на систему Android, но уже было слишком поздно.

Поняв актуализацию конкурентного преимущества за счёт инноваций двух конкурирующих между собой компаний, такой крупнейший мировой технологический гигант, как Samsung решила тоже вкладывать в научно-инновационные разработки или институты. В итоге, компания стала драйвером и флагманом инновационных технологий на мировом рынке. Её основной конкурент Apple начала покупать у неё же патентные соглашения на ряд цифровых продуктов в размере 260 миллиардов долларов США. Один из ярких примеров - это патентное соглашение на цифровые дисплеи Super HD Amoled. Лидерство Samsung на мировом рынке, в том числе на рынке смартфонов, международные специалисты зафиксировали так:

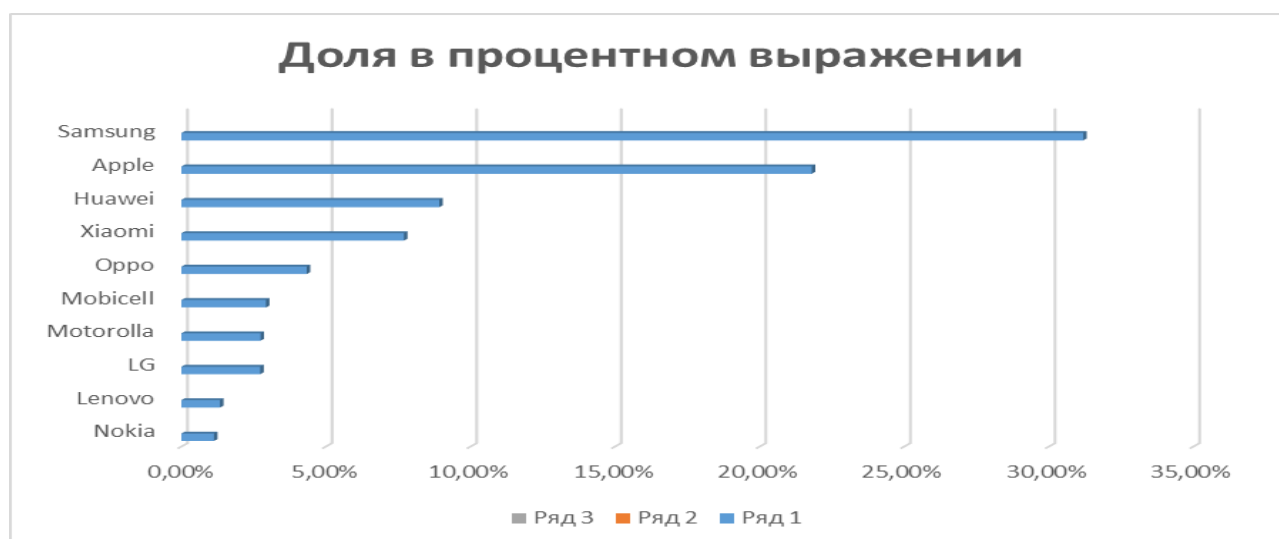


Рисунок 2. Мировой рынок смартфонов за апрель 2019 года^[4]

Как видно из графика, лидирующую позицию на мировом рынке смартфонов всё больше завоёвывает компания Samsung с 31,19% части рынка, а её уже бывший ключевой конкурент Nokia занимает 1,13% части рынка, тем самым доказав, что бессмысленное следование идеологии и концепции «человеческого капитала» может обернуться фатальным исходом. В результате, компания Nokia совершила самое крупнейшее в истории конкурентного технологического рынка сокращение персонала. Весь общий объём 1,2 миллионов сотрудников компании был сокращен до 40 тысяч человек.

Отсюда несомненный вывод, что в современных условиях постоянной экономической конкуренции, перед инновационным апгрейдингом понятие модернизации экономических систем становится барьером роста. Именно по причине постоянного стремления модернизировать экономические системы, отечественная экономика не считается конкурентоспособной на мировых рынках и не успевает за обновлением мировых тенденций развития. Возьмём в качестве примера показатели из строительного комплекса и допустим такой строительный ресурс, как производство цемента.

Чтобы вытеснить импорт таких ассортиментов строительных материалов, как пакистанский цемент, в стране запустили сразу несколько своих заводов по производству различных сортов цемента. Для этого, все заводы внедряли только современное (modern) оборудование, машинные станки, грузовые технологии и прочие современные технологии, а не инновационные технологии, которые не имели бы для себя аналогов, что снизило бы при этом цену и увеличило бы апгрейдинг выпускаемой продукции в десятки раз, что дало бы конкурентное преимущество.

Одной из таких компаний считается совместная таджикско-китайская компания ООО СП «Хуаксин Гаюр Цемент», которая открылась в августе 2013 года за счёт инвестиции в размере 148 миллионов долларов США, с мощностью 1 млн. 200 тысяч тонн цемента в год, в месторождении Яван, Хатлонской области РТ. ООО СП «Хуаксин Гаюр (Согд) Цемент» Открыто: февраль, 2016 г. Участники: ООО

«Гаюр» (РТ), «Хуаксин Инвестмент» Лтд (КНР). Инвестиции: 168 млн. долларов США. Мощность производства: 1 млн. 200 тысяч тонн цемента в год. Другая компания - ДООО «Гаюр-1», которая открылась в декабре 2011 года, с месторасположением в Бободжон Гафуровском районе, Согдийская область, с инвестицией в 5 млн. долларов США. Следующие компании - Завод по производству цемента ООО «Гаюр» с инвестициями в 4 млн. долларов США, открытая в 2009 в г. Душанбе и СП «Хуаджиан Гаюр Индастриал», открытая в 2016 году с инвестициями 18 млн. долларов США в г. Яван Хатлонской области [5].

Анализ показывает, что пока отечественные компании будут расширять своё производство для внутренних рынков (как это было когда-то с компанией Nokia), их пакистанские конкуренты, которые выступают конкурентами таджикским производителям на региональном рынке, наоборот, переоборудовав свои технологии на инновационные, скоро вернутся на таджикский рынок с более дешёвой и более качественной продукцией. Бренд Раксет уже на 49% снизил себестоимость продукции, внедрив инновационные технологии в системах производства, одновременно качество продукции настолько хорошее, что для раздробления бетона из него нужна специальная кислота или специальный растворитель [6]. В ближайшем будущем бренд Раксет может вернуться на таджикские рынки, так как цена его продукции уже значительно ниже [8]. [9]. На основе вышеизложенных теорий и реальных примеров экономических явлений, мы считаем модернизацию экономических систем абсолютно неуместной и опасной для развивающихся стран, так как им необходимо выходить на мировые рынки, чтобы их товары и услуги имели конкурентные преимущества.

Возникает вопрос: Откуда экономические системы развивающихся стран могут получить конкурентные преимущества? Сегодня мир находится на пороге роботизации и цифровизации, основанные только на концепции инновационного апгрейдинга, а консервативное мышление приводит к резкому вылету из потребитель-

ских рынков, как это было с компанией Nokia, которая хотела обогатиться только за счёт маркетингового персонала, в результате которого даже они не спасли их неинновационно-усовершенствованный продукт на рынках.

Как выяснилось ранее из примеров производителей смартфонов, у этого рынка огромная потребность именно к цифровым инновационным технологиям, основанные на постулатах софт и IT индустрии. Современное человечество не представляет своё будущее без цифровых технологий. В будущем потребность увеличится настолько, что мы не сможем представить свою жизнь без искусственного интеллекта (ИИ). Для более масштабного развития ИИ невозможно обойтись без цифровизации.

Согласно мнению президента крупнейшей цифровой компании Alibaba - Ванна Дже Ма, который прошёл все этапы электронно-цифровой торговли, «Начальное формирование цифровизации базируется на софт индустрии, где первоначально продаются цифровые продукты, а не физические продукты, как мы привыкли понимать. Именно финансовый доход от софт способствует производству товаров и услуг!»^[10].

Специалисты Alibaba сегодня работают на базе следующей модели диджитализации (цифровизации), которая характеризуется следующей формулой:

$$D^n = \frac{(Soft + IT) * T + (FA * Investment)}{G/I * R\&D + SS} = innovations$$

Где:

D^n – Цифровизация в непрерывной форме

$Soft$ – цифровые продукты

IT – информационные технологии

FA – финансовая активность

$Investment$ – инвестиции

G – Правительство

I – институты

$R\&D$ – научные исследования

SS – Социальный сектор

$innovations$ – инновации

Как показывает формула, непрерывная цифровизация оказывает мультипликативный эффект на финансовую актив-

ность и инвестиции, которые в свою очередь распределяются правительством на институты и исследовательскую деятельность для социального сектора, в результате формируются инновации, которые в последствии дают стабильный экономический рост и конкурентоспособность экономической системы. Также, как видно, данная модель экономической системы не требует особых финансовых вложений или расходов, а наоборот требует правильное распределение доходов за счёт цифровых финансовых активов.

Именно по этой причине, таким странам, как Республика Таджикистан, необходимо перейти на более развитые горизонты развития экономических систем, чтобы выйти на мировые рынки, путём инновационного апгрейдинга всех экономических систем. Для этого совсем необязательно находить особо крупное финансирование, достаточно вести немецкую методику по мерам «жесткой экономии финансовых средств», что даст значительный финансовый запас для реализации ряда проектов по продвижению софт-индустрии в стране.

В результате этого, у Республики Таджикистан могут появиться стабильные финансовые источники без инвестиции для инновационного апгрейдинга остальных экономических систем, вместо того, чтобы тратить огромные средства на модернизацию. К сожалению, страна продолжает модернизировать экономические системы, не задумываясь о приобретении конкурентных преимуществ за счёт инновационного апгрейдинга, чтобы выйти на мировые рынки. Если бы страна делала упир больше всего на инновационный апгрейдинг (совершенствование безаналоговых экономических систем), а не на модернизацию (адаптации к современным аналоговым экономическим системам) еще в начале 2000-х годов, то на сегодня мы бы получили по-настоящему конкурентоспособную экономику!

На данный момент, для инновационного апгрейдинга пошагово необходимо совершить следующее:

1. Чтобы у научно-исследовательских институтов были высококвалифицированные специалисты (ВКС) в области программирования и конструкторства;

2. ВКС, в свою очередь, должны участвовать как можно больше на зарубежных инновационных или инвестиционных форумах, в презентациях последних передовых инновационных технологий и сотрудничать с инновационно-ориентированными организациями;

3. Проводить селекцию по актуальности новейших инновационных разработок для экономики РТ;

4. Лишь только получив определенный экономический рост, начать постоянно адаптировать и развивать НИИ;

Выполнив перечисленные шаги, мы увеличим конкурентоспособность всей таджикской экономической системы, но надо также учитывать и тот факт, что в республике 93% составляют горы, что

может усложнять условия реализации некоторых инновационных проектов, связанные с инновационной индустриализацией. Именно поэтому, стране необходимо опираться только на те виды производства, где требуется больше интеллектуального капитала (цифровые разработки, софт и ИТ продукты, роботизация, ИИ, механика и туризм), которые признаны малозатратными с точки зрения финансов и использования физического человеческого капитала. В качестве первых предпосылок, республика может начать с софт и ИТ индустрии для интернет сообщества, которые не требуют особо-крупных затрат или физических усилий (переоснащения).

Литературы:

^[1] Портер, М. Е. Конкурентное преимущество: как достичь высокого результата и обеспечить его устойчивость. — М.: Альпина Бизнес Букс, 2005. — 454 с.

^[2] Гавров, С. Н. Модернизация // Социокультурная антропология: история, теория, методология. Энциклопедический словарь. — М.: Академический проект: Константа, 2012. — С. 821—830.

^[3] Источник: Исследование международной инновационной промоутерской организации UNILAD Tech: <https://www.facebook.com/UNILADTech/videos/2699299786824972/UzpfSTeWMDAwMDg2NzM5ODI3MDoyODI2Mzg1MDIwNzMzMzE3/>

^[4] Источник: Исследование международной инновационной промоутерской организации UNILAD Tech: <https://www.facebook.com/UNILADTech/videos/2699299786824972/UzpfSTeWMDAwMDg2NzM5ODI3MDoyODI2Mzg1MDIwNzMzMzE3/>

^[5] <http://gayur.tj/projects?lang=ru>

^[6] <https://www.globalcement.com/news/itemlist/tag/Pakcem>

^[8] <https://www.globalcement.com/news/itemlist/tag/Pakcem>

^[10] Источник: <https://www.kommersant.ru/doc/3063024>

Фатуллоев Ф.Ф.

НАВТАРИН ҚУЛЛАҲОИ ИДОРАИ АФЗОИШИ БАРТАРИҲОИ РАҚОБАТӢ АЗ ҲИСОБИ АПГРЕЙДИНГИ ИННОВАТСИОНӢ ДАР СИСТЕМАҲОИ ИҚТИСОДӢ Институти иқтисодиёт ва демография Академияи илмҳои Ҷумҳурии Тоҷикистон

Дар мақолаи зайл, баррасии афзоиши рақобатпазирии иқтисодиёт аз ҳисоби апгрейдинги инноватсионии системаҳои иқтисодӣ бар мисоли Ҷумҳурии Тоҷикистон оварда мешавад.

Калидвожаҳо: инноватсия, апгрейдинг, софт ва ИТ, системаҳои иқтисодӣ, сармояи зеҳнӣ, имрӯзикунонӣ, бартарии рақобатӣ.

Fatulloev F. F.

THE LATEST MANAGEMENT HORIZONS TO INCREASE COMPETITIVE ADVANTAGES THROUGH INNOVATIVE UPGRADING OF ECONOMIC SYSTEMS

Institute of Economy and Demography
of the Academy of Sciences of the Republic of Tajikistan

This article discusses the problems of improving the competitiveness of the economy through innovative upgrading of economic systems, using the example of the Republic of Tajikistan.

Keywords: innovation, upgrading, soft and IT, economic system, intellectual capital, modernization, competitive advantage.

СОЗДАНИЕ ПРОМЫШЛЕННОГО КЛАСТЕРА СТРОИТЕЛЬНЫХ МАТЕРИАЛОВ В ХАТЛОНСКОЙ ОБЛАСТИ

Таджикский национальный университет
Институт экономики сельского хозяйства ТАСХН

В данной статье рассматривается роль промышленности строительных материалов в Хатлонской области. На основе имеющихся региональных возможностей для развития промышленности строительных материалов предлагается создать промышленный кластер строительных материалов, который обеспечит повышение эффективности использования потенциала развития региона, а также повышение инвестиционной привлекательности промышленности строительных материалов.

Ключевые слова: кластер промышленных строительных материалов, регион, предприятия, потребность, производство, отрасль, развитие.

Строительный комплекс выступает основой развития промышленности строительных материалов Таджикистана, в связи с этим обеспечение конкурентоспособности производства строительных материалов, повышение эффективности их производства в большей степени обуславливает успешное развитие как самой промышленности строительных материалов, так и других его компонентов в целом [6].

Состояние отрасли производства строительных материалов в период 2012-2018 годов характеризовалось ростом и восстановлением объемов производства после экономического кризиса 2008 - 2009 годов.

Как известно, в Республике Таджикистан производятся почти все виды строительных материалов. В промышленности строительных материалов используется более 100 наименований горных пород. В данное время в стране созданы производства по выпуску эффективных строительных материалов, организовано производство многих видов строительных материалов, уделяется большое внимание совершенствованию технологии производства и реконструкции предприятий, что позволило обеспечить увеличение объема производства по некоторым видам строительных материалов.

В настоящее время стимулирование деятельности предприятий строительных материалов является важнейшей задачей государственного регулирования, эффективное развитие которых превратилось в фактор общего экономического роста.

В разработанной Правительством Национальной стратегии развития Республики Таджикистан на период до 2030 года большое внимание уделяется рациональному ис-

пользованию имеющихся природных ресурсов, повышению эффективной организации производства, диверсификации в промышленности и обеспечении конкурентоспособности производимой продукции, что может обеспечить переход страны к индустриально-аграрной модели развития экономики [6]. Для этого необходимо создать условия, обеспечивающие устойчивое развитие промышленности, в частности предприятий строительных материалов. Мировая практика показывает, что одним из перспективных направлений является создание кластеров в промышленности строительных материалов. В связи с этим, можно отметить, что социально-экономические особенности Хатлонского региона имеют достаточно ресурсов и возможностей для создания подобных кластеров.

Для развития предприятий строительных материалов имеются широкие возможности внедрения новейших технологий, что обеспечивает производство различных строительных материалов, конкурентоспособных на внутреннем рынке, так как на отрасль промышленности строительных материалов оказывает влияние высокий уровень конкуренции между российскими и зарубежными производителями строительных материалов, продукция которых поставляется на внутренний отечественный рынок.

В современных условиях, когда определены приоритеты развития производства строительных материалов, в наибольшей степени важнейшим направлением дальнейшего развития промышленности строительных материалов, улучшения конкурентных преимуществ предприятий региона выступает формирование региональных кла-

стеров в промышленности строительных материалов посредством разработки эффективных инструментов кластерной политики на региональном уровне. Кластеризация в промышленности строительных материалов региона позволит участникам повысить инвестиционную активность, участвовать в производственной кооперации, и обеспечить устойчивое развитие экономики региона. Кроме того, создание кластеров может стать эффективным механизмом обеспечения развития промышленного производства в регионе, создать необходимые условия взаимодействия бизнеса, науки и государства. Таким образом, создание кластера в промышленности строительных материалов может способствовать повышению конкурентоспособности продукции и укрепить свои позиции на внутреннем рынке и выйти на внешний рынок. Эффективность создания кластера в Хатлонском регионе состоит в гармоничном использовании интегративного потенциала, в результате не институционализированного объединения базовых предприятий строительных материалов региона. Кластеры способны решать проблемы повышения конкурентоспособности промышленного производства внутри страны, а также в конкурентной борьбе с иностранными производителями, стимулируя при этом привлечение инвестиций. Практика использования кластерной модели развития промышленности подтверждает, что промышленные кластеры играют большую роль в переработке карбонатных, глинистых пород, сульфатов, песка, гравия и гальки, а также в производстве качественных готовых строительных материалов, и способствуют устойчивому развитию промышленной отрасли. Следовательно, с целью экономического развития отраслей народного хозяйства кластерный подход позволит соединить в единый механизм интересы всех участников кластера. Наряду с этим, предприятия получают широкие возможности для повышения конкурентоспособности производимой продукции и выпуска инновационной продукции, наращивания объемов производства строительных материалов, нахождения новых рынков сбыта, увеличения экспорта, создания новых рабочих мест в регионе, привлечения дополнительных финансовых и материальных ресурсов.

Базой для формирования промышленного кластера строительных материалов в регионе, на наш взгляд, являются:

- недостаточное освоение имеющихся природных ресурсов, необходимых для производства строительных материалов;
- высокий уровень промышленного строительства по республике;
- высокий спрос на строительные материалы;
- наличие сырьевой базы в регионе.

Кроме того в Хатлонской области сосредоточено большое количество предприятий, производящих строительные материалы, и налажена технологическая цепочка по производству конечной продукции. Перспективы создания кластера строительных материалов в регионе связаны еще с разработанной национальной стратегией развития региона.

Создание промышленного кластера по производству строительных материалов обосновано большим спросом на строительные материалы, также и обеспеченностью региона и республики в ресурсах. Эти условия играют немаловажную роль в решении проблем создания новых предприятий по производству строительных материалов в регионе.

Одной из внешних задач развития промышленности строительных материалов в регионе является развитие добровольного объединения промышленных предприятий, производящих строительные материалы. В связи с этим, на наш взгляд, необходимо повысить заинтересованность промышленных предприятий в долгосрочном объединении производственной деятельности по приоритетным направлениям развития рынка строительных материалов в региональном разрезе. Необходимо выработать мероприятия, направленные на достижение целей по формированию кластера строительных материалов и выводу промышленного производства на качественно новый уровень.

Таким образом, кластер это сосредоточение взаимосвязанных предприятий на определенной территории, специализирующихся на производстве строительных материалов, а также специализированных организаций, взаимодополняющих друг друга, с целью обеспечения эффективной деятельности.

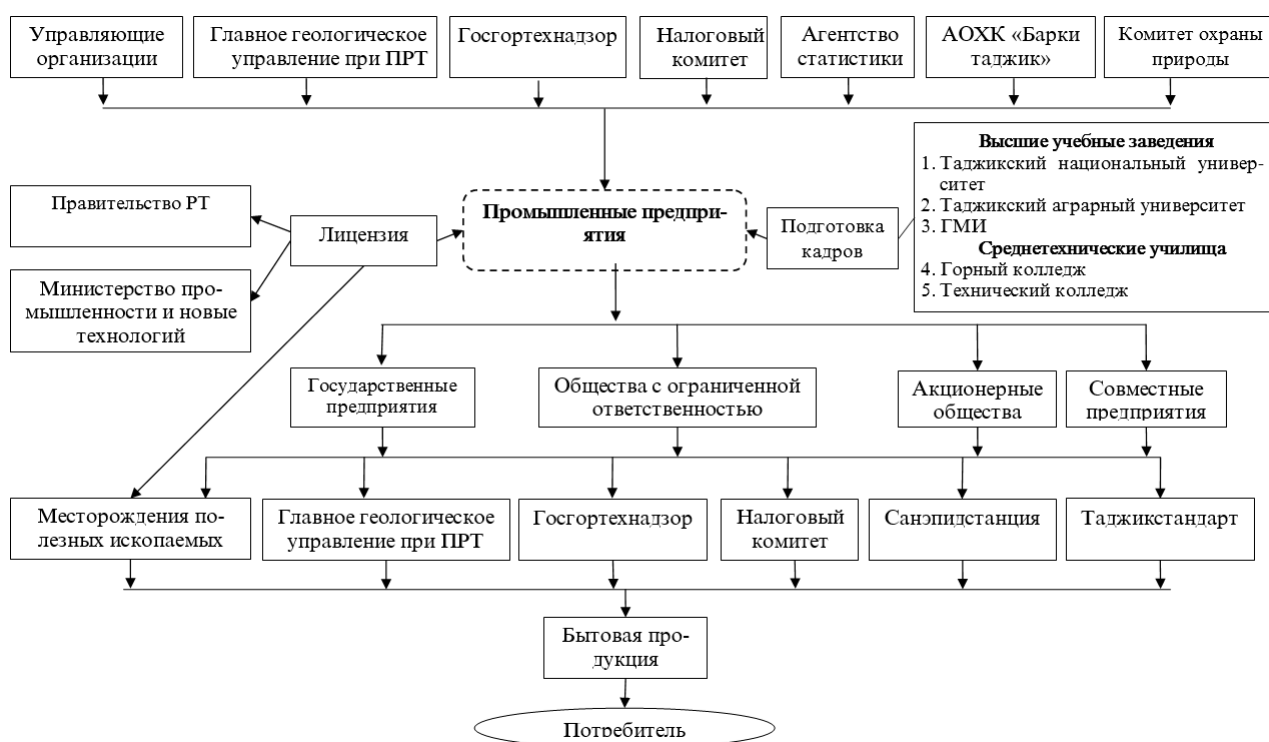


Рисунок 1. Структура промышленного кластера производства строительных материалов.

*Предложено автором

В современных условиях возможным и своевременным направлением развития промышленности строительных материалов в Хатлонском регионе выступает создание кластера, который, объединяя крупные, малые и средние предприятия, может обеспечить эффективное использование ресурсов, снижение затрат на производство строительных материалов за счет увеличения объема производства, расширить ассортимент конкурентоспособной продукции на внутреннем рынке.

К сильным сторонам создания промышленного кластера строительных материалов в Хатлонском регионе, по нашему мнению, можно отнести:

- кластерные механизмы будут способствовать образованию группы поставщиков вокруг крупных предприятий производителей строительных материалов, а также совместному развитию группы предприятий (например, производящих для строительного комплекса совместный продукт из различных комплекующих);

- географическая концентрация и близость участников кластера;

- наличие конкурентоспособных предприятий;

- наличие крупных производителей традиционных строительных материалов и производителей современных строительных материалов, а также реализация инвестиционных проектов по модернизации действующих производств.

В настоящее время у предприятий строительных материалов имеются и слабые стороны, но образование кластеров в отрасли позволит уменьшить отрицательное влияние факторов внешней и внутренней среды.

Имеющиеся возможности создания и развития промышленного кластера строительных материалов в Хатлонской области заключаются в перспективных направлениях развития экономики региона, в частности:

- наличие в регионе месторождений строительных материалов, позволяющих развивать промышленное производство;

- возможности пространственного размещения производства строительных материалов по региону;

- развитая научная и образовательная инфраструктура поддержки участников кластера;

- возможность осуществления диверсификации;

- разнообразие имеющихся ресурсов по территории региона, позволяющее реализовать диверсификацию промышленного развития региона;

- богатый и представительный природный ресурсный потенциал региона;

- наличие ресурсной базы, представляющей интерес для привлечения зарубежных и отечественных инвесторов;

- осуществление диверсификации региона, которое обеспечивает устойчивый экономический рост развития промышленности строительных материалов;

- развитая правовая база территории;

- инвестиционная привлекательность региона.

Территориальное приближение предприятий строительных материалов обеспечит объединение предприятий независимо от их масштаба на долгосрочное сотрудничество, создание и укрепление стабильных производственных связей, содействующих внедрению новшеств для производства конкурентоспособной продукции строительных материалов.

Таким образом, важнейшей предпосылкой обеспечения развития промышленности строительных материалов в регионе является создание промышленных кластеров строительных материалов на основе привлечения инвестиций, а также государственной поддержки развития промышленности строительных материалов.

Создание промышленного кластера строительных материалов может обеспечить развитие экономики региона путем объединения участников кластера, а также привлечение крупного, среднего и малого предпринимательства для производства конкурентоспособных строительных материалов, повышения эффективности производства, роста производительности труда, расширения масштабов производства, снижения издержек, рисков производственной деятельности в условиях не-

стабильного рынка, гибко реагировать на изменения окружающей среды, рациональное использование имеющихся преимуществ, предоставление рабочих мест, оздоровление социально-экономического развития региона, повышение уровня жизни населения [1,1008].

Развитие экономики региона на основе создания промышленного кластера строительных материалов позволит создать эффективный механизм, ориентированный на использование имеющихся конкурентных преимуществ развития строительного комплекса региона.

Таким образом, можно сказать, что создание промышленного кластера строительных материалов будет выступать как объединение территориально размещенных в данном регионе предприятий, входящих в технологическую цепочку создания добавленной стоимости. Подобные объединения имеют совместную стратегию, обеспечивающую активизацию инвестиционной деятельности предприятий и повышения конкурентоспособности промышленной продукции. Формирование промышленного кластера строительных материалов создаст благоприятные условия для повышения эффективности развития предприятий отрасли, позволит существенно повысить технологический уровень предприятий, станет предпосылкой для развития других отраслей промышленности, а также повышения конкурентоспособности и инвестиционной привлекательности региона.

Механизм согласованного развития предприятий по производству строительных материалов на основе кластерных образований обеспечит эффективное упорядочение производственных связей структурных элементов кластера, активно и результативно реагировать на конъюнктурные изменения внешней среды экономики региона.

Литература:

1. Родионов А.П. Экономическое развитие региона на основе формирования кластера малого предпринимательства промышленности строительных материалов // *Российское предпринимательство*. — 2016. — Т. 17. — № 8. — С. 999-1010.

2. Долгова А.В. Место и роль государства в развитии строительной индустрии на современном этапе. *Журнал Фундаментальные исследования*. — 2014. — № 11 (часть 3) — с. 580-583

3. Кичигина И.С. Кластеры и конкурентоспособность малых предприятий. кластерный подход в формировании конкурентных преимуществ субъектов малого предпринимательства // Российское предпринимательство. – 2010. – № 5-2. – С. 40-45.

4. Гельманова З.С. Строительные материалы – отрасль с мультипликативным спросом. Международный журнал прикладных и фундаментальных исследований. – 2016. – № 10 (часть 1) – с. 123-126.

5. Кузина О. В. Управление энергосбережением в строительной отрасли. Журнал «СтройПРОФИ» - 25.05.2013. - № 13. – С. 28-33.

6. Национальная стратегия развития Республики Таджикистан на период до 2030 г.

Холов Б.К.
Одинаев Ш.Т.

ТАШКИЛИ КЛАСТЕРИ САНОАТИ МАСОЛЕҶИ СОХТМОНӢ ДАР ВИЛОЯТИ ХАТЛОН

Донишгоҳи миллии Тоҷикистон
Институти иқтисоди кишоварзии АИК

Дар мақола нақши саноати масолеҳи сохтмонӣ дар вилояти Хатлон дида баромада шудааст. Дар асоси имкониятҳои минтақавӣ барои рушди саноати масолеҳи сохтмонӣ ташкили кластерҳои саноатии масолеҳи сохтмонӣ, ки баландбардории самаранокии истифодабарии нерӯи рушди минтақа, инчунин баландбардории ҷолибияти сармоягузори саноати масолеҳи сохтмониро таъмин мекунад, пешниҳод карда мешавад.

Калидвожаҳо: кластер, саноати масолеҳи сохтмонӣ, минтақа, корхона, талабот, истеҳсолот, соҳа, рушд.

Kholov B. K.
Odinaev Sh T.

CREATION OF INDUSTRIAL CLUSTER FOR BUILDING MATERIALS IN KHATLON OF AREA

Tajik national university
Institute of a rural economics TASHN

The role of industry of building materials in Khatlon area is reviewed. On the basis of available regional opportunities for development of an industry of building materials, it is offered to create industrial cluster of building materials, which will ensure increase of efficiency of use of potential of development of region, and also increase of investment appealing of an industry of building materials.

Key words: cluster of industrial building materials, region, enterprises, need, production, branch, development.

УДК: 331.08

Эшбеков Т.Х.,
Асоев М.М.

МУКАММАЛГАРДОНИИ МЕХАНИЗМИ ИДОРАКУНИИ САНДУҚИ САРМОЯГУЗОРИИ ШИРКАТҲОИ СУҒУРТАВӢ ДАР ҶУМҲУРИИ ТОҶИКИСТОН Донишкадаи идоракунии давлатии назди Президенти Ҷумҳурии Тоҷикистон

Дар мақолаи мазкур паҳлӯҳои назариявии фаъолияти сармоягузорию ширкатҳои суғуртавии ватанӣ дида баромада шуда, аз он ҷумла диққати махсус ба ҷойгиркунии сармоияи худӣ ва захираҳои суғуртавӣ дода шудааст. Муаллиф дар назди худ вазифа гузоштааст, ки даромадноқӣ, самаранокӣ сармоягузориҳои ширкатҳои суғуртавиरो дар шароити рақобат муайян созад.

Калидвожаҳо: ширкатҳои суғуртавӣ, сандуқи сармоягузорӣ, иқтидори ширкатҳои суғуртавӣ, даромадноқӣ, захираҳои суғуртавӣ, уҳдадорихои суғуртавӣ.

Дар шароити имрӯза яке аз сарчашмаҳои фоида дар ҳама гуна ширкатҳои суғуртавӣ ин фоида аз фаъолияти сармоягузорӣ мебошад. Маҳз ҷойгиркунии маблағҳои муваққатан озоди аз тарафи ширкатҳои суғуртавӣ аз рӯи шартномаҳои суғуртавӣ ҷамъоваришуда сарчашмаи асосии даромад маҳсуб меёбанд. Дар ширкатҳои суғуртавӣ дар намуди фоида ҳиссаи калони пардохтҳои суғуртавии ҷамъоваришуда боқӣ мемонанд. Чунончӣ, мувофиқи таҷрибаи ҷаҳонӣ барои пардохти ҷуброни суғуртавӣ аз рӯи ҳодисаҳои суғуртавӣ зиёда аз 90% - и тамоми маблағҳои ҷамъшударо ташкил дода, ин нишондиҳанда дар кишвари мо аз 15 то 17%-ро дар бар мегирад. Ин аз он шаҳодат медиҳад, ки суғуртакунандагон хавфҳо ва эҳтимолияти ба вучуд омадани ҳодисаи суғуртавиरो, ки дар доираи фаъолияти худ қабул менамоянд, баланд баҳодихӣ мешавад. Аз ҳамин лиҳоз, ҳиссаи зиёди пардохтҳои суғуртавӣ, ки дар ширкатҳои суғуртавӣ боқӣ мемонанд, ба суғуртакунандагон имконият медиҳанд, ҳар гуна роҳҳои даромадноки ҷойгиркунии дороиҳоро ҷустуҷӯ нанамоянд. [1., с 123 – 125].

Аз ин бармеояд, ки дар шароити муосир бо шиддат ёфтани рақобат дар бозори суғуртавӣ ҷойдошта, диққати махсус ба васеъшавии фаъолияти сармоягузорию ширкатҳои суғуртавӣ дода мешавад. [2., с89-92]

Иқтидори ширкатҳои суғуртавӣ ва иштироки он дар фаъолияти

сармоягузорӣ аз рӯи иқтидори сармоягузорию он муайян шуда, яъне маҷмӯи умумии воситаҳои пулӣ, муваққатан ё ин ки мутаносибан озод аз уҳдадорихои суғуртавӣ ва истифодабарии он барои сармоягузорӣ бо мақсади гирифтани фоида муайян мешавад.

Тамоми иқтидорҳои ширкатҳои суғуртавиरो бо чунин тарз тасвир намудан мумкин аст:

- воситаҳои пулии худӣ;
- захираҳои суғуртавӣ;
- маблағгузорию берунӣ.

Фаъолияти сармоягузорию ширкатҳои суғуртавӣ аз рӯи принципҳои зерин асос меёбад: [3., с 56]

➔ **Принсипи баргарданда** – ҷойгиркунии дороиҳо, ки баргардонидани онро дар ҳаҷми пурра таъмин мегардад, дар бар мегирад.

➔ **Принсипи пардохтпазирӣ** маънои онро дорад, ки суғуртакунанда дар доираи фаъолияти худ бо зудӣ ва бе хароҷоти иловагӣ сохтори маблағгузорию ба воситаҳои пулӣ мубаддал гардонида тавонад. Бо маънои дигар, ширкати суғуртавӣ дар ихтиёри худ ҳама вақт воситаҳои пулиро, ки барои пардохти ҷуброни суғуртавӣ зарур аст, бояд дошта бошад.

➔ **Принсипи диверсификатсия** – ин тақсими хавфҳои молиявӣ ба ҳаргуна намудҳои маблағгузорӣ, нисбати хавфҳои умумӣ, ки ба баландшавии мунтазами сандуқи сармоягузорию суғуртакунанда оварда мерасонад. Ин принцип шумораи калони объектҳои сармоягузорию дар назар дорад. Сармоягузорӣ ба як корхона ё лоиҳа ба

мақсад мувофиқ нест. Сохтори маблағгузори сармоя набояд яктарафа дар минтақа ва ҳам соҳавӣ бошад.

► **Принсипи фойданокии маблағгузорӣ** (принсипи даромадноқӣ) – фаъолияти сармоягузори ширкатҳои суғуртавӣ бояд на танҳо таъмини нигоҳдори маблағгузорӣ, балки даромади муайян орад. Суғуртақунандагон ҳангоми ҷойгиркунии захираҳои суғуртавӣ бояд фойданокии маблағгузори таъмин намоянд, ки он тавонад арзиши аслии нигоҳдори воситаҳои пулиро дар тамоми муддати сармоягузорӣ дар бар гирад.

Сохтори назорати суғуртавӣ дар фаъолияти сармоягузори ширкатҳои суғуртавӣ як қатор талаботҳои худро ба ду самти асосӣ дида мешавад:

1. Ҷойгиркунии сармояи худӣ;

2. Ҷойгиркунии воситаҳои захираҳои суғуртавӣ.

Дар самти яқум қонун дар бораи фаъолияти суғурта аз 02 январи соли 2018 амалӣ гардида истодааст, ки нисбат ба сохтор ва таркиби дороиҳо ба рои пӯшонидани воситаҳои худии ширкатҳои суғуртавӣ талаботҳо пешбинӣ шудааст. Ин қонун таносуби таркибии байни воситаҳои худӣ ва дороиҳо мувофиқи қоидаҳои ҷойгиркунии захираҳои суғуртавиرو муайян гардондааст. Қайд намудан лозим аст, ки самти маблағгузори сармояи худӣ ҳамчун захира бо уҳдадорӣ вобастагӣ надорад ва чунин тарз дар навбати худ имконияти ширкатҳои суғуртавиرو ба рои мустақилона дар доираи фаъолияти худ муайян ва танзим намудани пардохтпазирӣ маҳдуд месозад [3, с.78].

Нисбат ба самти дуюм дар кишвари мо мувофиқи ҳамин қонун қоидаҳои нави ҷойгиркунии захираҳои суғуртавӣ дар ширкатҳои суғуртавӣ қабул гардидааст. Мувофиқи ин қонун дар кишвари мо чунин талаботҳои ҷойгиркунии воситаҳои захираҳои суғуртавӣ мавҷуд аст:

- аз тарафи қонунгузорӣ самтҳои муайяншудаи сармоягузорӣ ва ҳамчунин мақсадҳои онҳо бо назардошти хавфҳои маблағгузори мушаххас.

- маҳдудиятҳо ба ҳамаи намудҳои маблағгузорӣ муайян шудааст (таҷрибаи бозорҳои рушди суғуртавӣ нишон медиҳад, ки одатан маҳдудиятҳои минималӣ ва максималӣ мавҷуданд). Маҳдудиятҳои минималӣ дар қоидаи пешниҳод нагардидааст. Ба ақидаи мо ин аз мавҷудияти интиҳоби қалони озоди объектҳои сармоягузорӣ шаҳодат медиҳад.

- сармоягузори ширкатҳои суғуртавӣ бояд бо сатҳи хавф ва пардохтпазирӣ бархӯрдор бошанд. Таносуби дороиҳо ва захираҳо таъмини риояи ин принципҳо таъмин мегардонад.

- сандуқи сармоягузори ширкатҳои суғуртавӣ бояд то як андоза диверсификатсия шавад. Чунин талабот бо принципҳои маблағгузори пардохтпазирӣ алоқаманд аст. Аз ҳисоби ба ҳаргуна соҳаҳо сармоягузорӣ намудан дар ширкати суғуртавӣ хавфи паст гардидани пардохтпазирӣ дар ҳолати номунтазамӣ дар бозори фонди дида мешавад.

- маҳдудияти ҳаҷми сармоягузорӣ ба яке аз дороиҳо. Дар қонун маҳдудиятҳо ба маблағгузорӣ ба қоғазҳои қимматнок, ки бо як шахси ҳуқуқӣ эмиссия шудааст; ба як объекти амволи ғайриманқул; ба як азнавсуғуртақунанда ва ғ. пешбинӣ шудааст.

- дороиҳо бояд бо уҳдадорӣ дар назди суғурташаванда мувофиқат кунанд. Чунин талабот нисбати мувофиқати муҳлатҳои ҷалби пардохтҳои суғуртавӣ ва муҳлатҳои сармоягузорӣ дар назар дошта шудааст ва ҳамчунин нисбати асбӯрҳо, ки суғурташаванда аъзоҳаққи суғуртавиرو пардохт менамояд ва бо ин асбӯрҳо суғуртақунанда дар навбати худ сармоягузорӣ менамояд, амалӣ мегардад.

Фаъолияти сармоягузорӣ ба ширкатҳои суғуртавӣ афзалиятҳои зерин медиҳад:

Яқум, фаъолияти сармоягузорӣ имконияти пешниҳоди хизматрасониҳои суғуртавӣ аз ҳисоби таъмини ташаққули кофии фонди суғуртавиرو муайян месозад. Дуюм, ташкили дурусти фаъолияти сармоягузорӣ таъмини сифатноки хизматрасониҳо ва вазъияти бозори ширкати суғуртавиرو муайян

месозад. Фаъолияти сармоягузорӣ ба хусусиятҳои асосии маҳсулоти суғуртавӣ, пеш аз ҳама ба арзиши он ва ба иҷроиши ҳақиқии уҳдадориҳои ширкати суғуртавӣ таъсир мерасонад. Сеюм, сармоягузорӣ ба соҳибони ширкатҳои суғуртавӣ имконияти идораи мустақилонаи рушди бизнеси худро имконият медиҳад.

Бо мақсади таъмини устувории молиявӣ ширкатҳои суғуртавӣ захираҳои суғуртавиرو бо риояи ҳатмии чунин мутаносибӣ захираҳои суғуртавиرو сармоягузорӣ менамоянд: [4., с 340]

1) на кам аз 10%-и воситаҳои захиравӣ ба қоғазҳои қимматноки давлатӣ;

2) на зиёда аз 40% -и - амволи ғайриманқул;

3) на зиёда аз 50% - ба амонатҳои бонкӣ (депозит);

4) на зиёда аз 40% - ба қоғазҳои қимматноки ҷамъиятҳои саҳҳомӣ ва дигар арзишҳо;

5) на кам аз 5% - ба суратҳисоби бонкӣ барои гузаронидани пардохтҳои чорӣи ҷуброни маблағҳои суғуртавӣ аз рӯи намудҳои суғуртавӣ;

б) на кам аз 80% ба воситаҳои захираҳои суғуртавӣ бояд дар ҳудуди Ҷумҳурии Тоҷикистон сармоягузорӣ карда шавад;

Дар чадвали 1 даромаднокии намудҳои алоҳида аз сармоягузорӣ оварда шудааст.

Чӣ хеле, ки аз маълумотҳои чадвал бармеояд, соли 2015 дар натиҷаи тағйирёбии қурби доллар ба сомонӣ то 7,2% - ро ташкил дод. Дар соли 2016 бо мавҷи дуҷуми бухрони молиявӣи ҷаҳонӣ вазъият дигаргун гардид: аз ҳама зиёдтар даромади хуб дар пасту баландшавии қурби асъор (+20,2%) дида шуда, даромади баландтар депозитҳои бонкӣ (+10,4%) ба назар расидааст. Дар тағйирёбии қурби асъор танҳо 2,9% ба назар расида буд. Дар соли 2010 ҳангоми мунтазамии иқтисодӣ мо шоҳиди пастгардии даромадҳо аз рӯи ҳамаи шаклҳои сармоягузорӣ шудем. Лекин чун дар соли 2009 соҳаи

даромадноктар депозити бонкӣ (+6,8%) маҳсуб меёфт, дар тағйирёбии қурби асъор бошад он 1%-ро ташкил дод.

Ҳамин тавр, маблағгузорӣ намудан ба ин ё он намуди сармоягузорӣ, ширкатҳои суғуртавӣ метавонанд ҳам дар ҳолати мусбӣ ва ҳам дар ҳолати манфӣ бошанд. Суғуртақунандагон бояд сиёсати дурусти сармоягузорию бо риояи ҳамаи принципҳои фаъолияти сармоягузорӣ татбиқ намоянд.

Ба сиёсати сармоягузорию суғуртақунанда омилҳои зерин таъсир мерасонанд [5., с 49].

1. Хусусияти тақсими хавфҳо, яъне имконияти пардохти ҷуброни суғуртавӣи маблағи суғуртавӣи суғуртақунанда дар ин ё он муҳлати вақт.

2. Муҳлати суғурта.

3. Ҳаҷми ба анҷом расонидани захираҳои пулӣ.

4. Талабот ба даромади сармоягузорӣ.

Ташкилотҳое, ки бо суғуртаи ҳаёт фаъолият менамоянд, даромади калон аз сармоягузорӣ интизор мебошанд, ҳамчунин аз рӯи аксарияти намудҳои суғуртаи ҳаёт иштироқи суғурташавандагон дар тақсими фоидаи суғуртақунанда дар назар аст. Бинобар ин суғуртақунандагон, ки бо суғуртаи ҳаёт машғуланд, диққати махсуси худро ба фоиданокии дороиҳо дода, пардохтпазирӣ бошад онҳоро на он қадар ба ташвиш гузоштааст ва суғуртақунандагон ба амволи ғайриманқул сармоягузорӣ менамоянд. Барои ташкилотҳо, ки намудҳои хавфноки суғуртавию мегузаронанд, муҳим пардохтпазирӣи дороиҳо ҳисобида мешаванд, бинобар ин онҳо воситаҳои пулии худро асосан ба амалиётҳои кӯтоҳмуддат сармоягузорӣ менамоянд.

Мавҷи дуҷуми бухрони ҷаҳонӣи молиявӣ на танҳо ба сатҳи даромаднокии алоҳидаи сармоягузорӣ, балки ба сохтори сармоягузорию ширкатҳои суғуртавӣ таъсири худро расонид. Тағйирёбии сохтори сармоягузорӣ дар чадвали 2 тасвир шудааст.

Ҷадвали 1

Динамикаи даромаднокии намудҳои алоҳида аз сармоягузорӣ

	с.2015	с.2016	с.2017	с.2018
Тағйирёбии қурби доллар нисбат ба сомонӣ	-7,2%	20,2%	2,9%	1,0%
Меъёри миёнаи депозитӣ, ба ғайр аз депозитҳои «дархостшаванда» аз рӯи депозитҳо бо асъори миллии шахсон ва воқеӣ дар ташкилотҳои қарзӣ ба муҳлати то 1 сол	7,2%	7,6%	10,4%	6,8%
Нишондиҳандаи миёнаи даромаднокии сармоягузориҳои ширкатҳои суғуртавӣ	6,9%	2,6%	8,8%	7,5%

Маъҳаз: Назорати давлатии суғуртавии Бонки миллии Тоҷикистон, с.2018

Ҷадвали 2

Динамикаи сохтори сармоягузориҳои ширкатҳои суғуртавӣ

	Ҳиссаи маҷмӯи сармоягузориҳо, %			
	01.01.2015	01.01.2016	01.01.2017	01.01.2018
Амонатгузориҳои бонкӣ (депозит)	24,8	26,7	26,5	24,1
Воситаҳои пулӣ	24,1	21,1	20,2	22,1
Саҳмияҳо	12,5	8,8	13,8	16,3
Маблағгузорӣ ба фонди оинномавӣ	15,5	13,4	12,7	13,8
Ғайра сармоягузорӣ	2,4	1,7	1,5	1,7
Биной нотаом + сохтмони нотаом сохтмон + замини наздиҳавлигӣ	21,5	28,3	25,5	22,0
Ҷамъ	100	100	100	100

Маъҳаз: Назорати давлатии суғуртавии Бонки миллии Тоҷикистон, с.2018

Ба 1 январи соли 2016 дар давраи бухрони шадиди молиявӣ дигаргуниҳои асосии зерин шуда гузаштанд:

1) Рушди маблағгузорӣ ба уҳдадорҳои қоғазҳои қимматнок ва қарзҳои пешниҳодшуда ба 7%, нисбат ба соли 2015;

2) Ба 1,9 % маблағгузориҳои депозитҳои бонкӣ зиёд гардиданд;

3) Ҳиссаи саҳмия паст гардид (аз 12,5% дар 1.01.2015 то 8,8% дар соли 2016).

4) Паст гардидани ҳиссаи маблағгузорӣ ба қоғазҳои қимматноки давлатӣ, фонди оинномавӣ ва ғ.

Самтҳои тағйирёбии сохтори сармоягузорӣ ба давраи (01.01.2017):

1) Рушди ҳиссаи саҳмия (аз 8,8%-и ба 1 – уми январи соли 2016 то 13,8% ба 1 – уми январи соли 2017);

2) Паст гаштани ҳиссаи уҳдадорҳои қоғазҳои қимматнок ва қарзҳои пешниҳодшуда (аз 31,4%-и 1 – уми январи соли 2016 то 28,1%-и ба 01.01. 2017);

3) Ҳиссаи маблағгузорӣ ба депозитҳои бонкӣ, воситаҳои пулӣ, қоғазҳои давлатӣ, фонди оинномавӣ на он қадар паст гардид (ба 0,2%, 0,9%, 0,2% ва мутаносибан 0,5%).

Ба 01.01.2018с. дар давраи баъдибӯхронӣ тағйиротҳои зерин мушоҳида гардид:

1) Баланд гаштани ҳиссаи маблағгузориҳо ба воситаҳои пулӣ (+ 1,9%), саҳмияҳо (+2,5%), қоғазҳои қимматноки давлатӣ (+2,5%), фонди оинномавӣ (+0,9%);

2) Ҳиссаи уҳдадорҳои қоғазҳои қимматнок ба 4% паст гардида, 24,1%-ро ташкил дод;

3) Маблағгузориҳо ба амонатҳои бонкӣ 23,4% (-2,1%) - ро ташкил дод. Ҳамин тавр: қариб 80%-и ҳамаи сармоягузориҳо ба маблағгузориҳои хавфнок (саҳмия, депозитҳои бонкӣ, уҳдадорҳои қоғазҳои қимматнок ва воситаҳои пулӣ) рост меояд. Ин бо он арзёбӣ мегардад, ки ширкатҳо кӯшиш менамоянд, ки бо фосилаи ками вақт фоидаи зиёд ба даст оранд. Чӣ қадаре, ки сатҳи хавф баланд бошад, ҳамон қадар даромад зиёд мегардад. Аз рӯи натиҷаи соли 2017 даромаднокии миёнаи сармоягузориҳои ширкатҳои суғуртавии ватанӣ 13,2% - и солонаро ташкил дод, дар ҳоле, ки барои ширкатҳо, ки нуфузи баланд надоранд, - 8,9% - и солонаро ташкил медиҳад. Инро метавон бо он арзёбӣ намуд, ки яқум, дар мувозинати суғуртакунандагон миёна ва хурд мавҷуд будани ҳиссаи пасти дороиҳо, дуҷум, иштирокчиёни калони бозор муҳимияти сармоягузориҳо дар фаъолияти худ эҳсос намуда, фаъолона

оиди баландбардории самаранокии идоракунии сандуки сармоягузорӣ ва таъсиррасонӣ бо иштирокчиёни касбии бозори фондӣ ҷоннок намуда истодаанд. Бо ривоч ёфтани ин самт, ширкатҳои суғуртавии рушдёрта пас аз якчанд сол ба сармоягузори муҳими институтсионалӣ ба монанди бонкҳои калони ватанӣ табдил хоҳанд ёфт.

Даромаднокии амалиётҳои суғуртавӣ дар бозори ватанӣ паст хоҳад гашт, ки даромади асосии суғуртакунанда ин фоида аз ғаёлияти сармоягузорӣ мебошад. Аз ин рӯ, ширкате, ки низоми самараноки идоракунии сандуки сармоягузори сохта тавонад, афзалиятро аз рақобатнокӣ гирифта метавонад. Ширкатҳои калон аллакай ғаёлона дар ин самт пешсаф мебошанд. [5]

Ҳамин тавр, ғаёлияти сармоягузори ширкатҳои суғуртавӣ элементи муҳими рушди иҷтимоию-иқтисодии ҷамъият мебошад. Аҳамияти иҷтимоии ғаёлияти сармоягузори суғуртакунанда бо функцияи пасандозӣ алоқаманд мебошад, ки аз пардохтҳои зарурии фардӣ барои ҷуброни суғуртавии фондҳои коллективӣ зарурбуда алоқаманд мебошад. Аҳамияти иқтисодии ғаёлияти сармоягузори ширкатҳои суғуртавӣ бо ҳаҷми калони захираҳои он вобаста мебошад. Таҷрибаи мамлакатҳои Ғарб дар ин тадқиқот омӯхташуда, аз нақши муҳими ширкатҳои суғуртавӣ дар равандҳои сармоягузори давлатҳои рушднамуда шаҳодат медиҳад.

Адабиёт:

1. Қонун дар бораи ғаёлияти суғурта аз 02 январи соли 2018.
2. Фармони Бонки миллии Тоҷикистон аз 8 августи с.2005 № 100н. //Оиди тасдиқи қоидаҳои ҷойгиркунии воситаҳои захираҳои суғуртакунандагон
3. Щербаков В.А. Страхование: учебное пособие / В.А. Щербаков, Е. В. Костяева. –М.: КНОРУС, 2007.
4. «Небезнадежный случай: в 2010 году надежность инвестиций российских страховщиков вернулась на докризисный уровень», [Электронный ресурс] – Режим доступа: <http://www.raexpert.ru/sitemap/> – Загл. с экрана.
5. Исамова М.Н., Гасанов М.С., «Инвестиционная деятельность страховых компаний», [Электронный ресурс] – Режим доступа: <http://www.rppe.ru/wpcontent/uploads/2010/02/isalova-m-n-gasanov-m-s.pdf>

Эшбеков Т.Х.,
Асоев М.М.

СОВЕРШЕНСТВОВАНИЕ МЕХАНИЗМА УПРАВЛЕНИЯ ИНВЕСТИЦИОННЫМ ПОРТФЕЛЕМ СТРАХОВЫХ КОМПАНИЙ В РЕСПУБЛИКЕ ТАДЖИКИСТАН

Институт государственного управления при Президенте Республики Таджикистан

В данной статье рассмотрены теоретические стороны инвестиционной деятельности отечественных страховых компаний, в том числе уделено внимание размещению собственного капитала и страховых резервов. Автором поставлена задача оценить динамику доходности, эффективность и рентабельность инвестиций страховых компаний в условиях конкуренции.

Ключевые слова: *страховые компании, инвестиционный портфель, рентабельность, страховые резервы.*

Eshbekov T.H.
Asoev M.M.

PERFECTION OF MANAGEMENT INVESTMENT PORTFOLIO OF INSURANCE COMPANIES MECHANISM IN THE REPUBLIC OF TAJIKISTAN

Institute of Public Administration under the President of the Republic of Tajikistan

Theoretical aspects of investment activity of the domestic insurance companies are reviewed, the special attention is given placing of own capital and insurance reserves. Authors undertake attempt to estimate dynamics of profitableness, effectiveness and profitability of investments of the insurance companies in competition conditions.

Keywords: *insurance companies, investment portfolio, profitableness, insurers reserves.*

**МАСЪАЛАҲОИ РУШДИ ҶАМЪИЯТҲОИ САҲОМИИ БО ИШТИРОКИ ДАВЛАТ
ТАЪСИСДОДАШУДА**

**Донишгоҳи давлатии молия ва иқтисоди Тоҷикистон
Институти иқтисодиёт ва демография
Академияи илмҳои Ҷумҳурии Тоҷикистон**

Дар мақола масъалаҳои алоҳидаи ташаккули ҷамъиятҳои саҳомӣ бо ҳиссагузори давлат, мавқеи мақоми ваколатдори идораи амволи давлатӣ ва мақомоти давлатии марказии идораи соҳавӣ дар рушди ҷамъиятҳои саҳомӣ, муаммоҳои ташкили шӯрон нозирон ва идоракунии корпоративӣ, барориши саҳмияҳо, норасоӣҳои дар муносибатҳои байни мақомоти давлатӣ ва ҷамъиятҳои саҳомӣ ҷойдошта баррасӣ шуда, роҳҳои баланд бардоштани самаранокии фаъолияти ҷамъиятҳои саҳомии бо иштироки давлат таъсисдодашуда таҳқиқ гардидаанд.

Калидвожаҳо: мақомоти давлатӣ, ҷамъиятҳои саҳомӣ, идоракунии корпоративӣ, шӯрон нозирон, ҶСК “НБО Роғун”, қонун, низомнома, идораи фаврӣ, муносибатҳои иқтисодӣ.

Мақсади асосии ислоҳоти иқтисодӣ қорӣ намудани муносибатҳои бозаргонӣ дар иқтисодиёт, такмил додани механизми хоҷагидорӣ, густариши шаклҳои гуногуни ташкили истеҳсолот, фароҳам сохтани шароити мусоид барои ҷалби сармоягузори ватанӣ ва хориҷӣ ва дар натиҷа зиёд намудани ҳаҷми истеҳсолот ва баланд бардоштани самаранокии он мебошад [9].

Дар солҳои истиқлолият баҳри рушди муносибатҳои иқтисоди бозорӣ, таъмини фаъолияти босамари бозори коғазҳои қиматнок, беҳтар намудани нишондиҳандаҳои фаъолияти молиявӣ иқтисодии корхонаҳо, фароҳам овардани шароити мусоид барои ба корхонаҳо ворид намудани сармоягузориҳо, таъмини шаффофияти фаъолияти ташкилотҳои хоҷагидор, ҳарчи бештар намудани воридоти маблағҳо ба буҷети давлат дар ҷумҳурӣ ба густаришу рушди ҷамъиятҳои саҳомӣ таваччуқи маҳсус дода мешавад.

Бо мақсади ташаккул ва густариш ёфтани усулҳои нави хоҷагидорӣ дар шакли ҷамъиятҳои саҳомӣ аз ҷониби мақоми қонунбарори Ҷумҳурии Тоҷикистон 23 декабри соли 1991 Қонуни Ҷумҳурии Тоҷикистон “Дар бораи ҷамъиятҳои саҳомӣ” ва 5 марти соли 2007 дар таҳрири нави он [4] қабул гардиданд. Дар ин давра ба қонуни мазкур 7

маротиба тағйиру иловаҳои дахлдор (6 октябри соли 2008, 19 майи соли 2009, 5 агусти соли 2009, 12 январи соли 2010, 29 декабри соли 2010, 26 декабри соли 2011, 14 ноябри соли 2016) ворид карда шудаанд, ки ба такмили муносибатҳои вобаста ба ҷамъиятҳои саҳомӣ равона буданд.

Барои рушди шаклҳои нави моликият ва хоҷагидорӣ дар аввали соли 1991 Кумитаи давлатии идораи амволи давлатии Ҷумҳурии Тоҷикистон ташкил карда шуда буд. Дар заминаи мақоми номбурда ва инчунин собиқ Маркази Ҷамоҳангсозии кумаки берунаи Дастгоҳи иҷроияи Президенти Ҷумҳурии Тоҷикистон ва вогузор намудани масъалаҳои вобаста ба ҷалби сармоягузориҳои собиқ Вазорати иқтисод ва савдои Ҷумҳурии Тоҷикистон ва Вазорати молияи Ҷумҳурии Тоҷикистон, ҳамчунин масъалаҳои вобаста ба дастгирии соҳибкории собиқ Агентии давлатии сиёсати зиддиинҳисорӣ ва дастгирии соҳибкории назди Ҳукумати Ҷумҳурии Тоҷикистон тибқи Фармони Президенти Ҷумҳурии Тоҷикистон аз 30 ноябри соли 2006 №9 “Дар бораи такмили сохтори мақомоти марказии ҳокимияти иҷроияи Ҷумҳурии Тоҷикистон” Кумитаи давлатии сармоягузорӣ ва идораи амволи давлатии Ҷумҳурии Тоҷикистон таъсис дода шуд [2].

Мувофиқи Низомномаи Кумитаи давлатии сармоягузорӣ ва идораи амволи давлатии Ҷумҳурии Тоҷикистон, ки бо қарори Ҳукумати Ҷумҳурии Тоҷикистон аз 28 декабри соли 2006 №590 тасдиқ шудааст, Кумита, ҳамчун мақоми ваколатдори давлатии идораи амволи давлатӣ, вобаста ба масъалаҳои ҷамъиятҳои саҳомӣ, ки бо иштироки давлат таъсис дода шудаанд, салоҳияти зайлро ба зимма дорад [5]:

- аз номи давлат анҷом додани ваколоти саҳҳом (иштирокчӣ) дар ҷамъиятҳои саҳомӣ, ки дорои бастаи давлатии саҳмияҳо мебошанд;

- иштирок дар идораи моликияти давлатӣ (ҳиссаи давлат) тавассути намояндагони ваколатдор дар кори шӯроҳои директорон, маҷлисҳои саҳҳомони ҷамъиятҳои саҳомӣ;

- идоракунии ҳиссаҳои ба Ҷумҳурии Тоҷикистон тааллуқдошта дар ҷамъиятҳои муштаракӣ бо ҷалби сармояи дохилӣ ва хориҷӣ таъсисдодашуда;

- ҷорӣ намудани системаи идораи корпоративӣ;

- таъсис додани ҷамъиятҳои саҳомӣ;

- ба вазифа таъйин ва аз вазифа озод намудани роҳбарони ҷамъиятҳои саҳомие, ки ҳамаи саҳмияҳои онҳо ба давлат тааллуқ дорад;

- пешниҳод намудани таклифҳои ҷиҳати ба вазифа таъйин ва аз вазифа озод намудани роҳбарони ҷамъиятҳои саҳомие, ки масъалаҳои таъйину озод кардани онҳо ба салоҳияти Ҳукумати Ҷумҳурии Тоҷикистон дохил мебошанд.

Дар Ҷумҳурии Тоҷикистон дар заминаи корхонаҳои давлатӣ аз мавриди қабули қонуни аввали ҷумҳурӣ “Дар бораи ҷамъиятҳои саҳомӣ” то соли 2007 893 адад ҷамъиятҳои саҳомии кушода ва аз қабули таҳрири нави ҳамин қонун то соли 2017 113 адад ҷамъиятҳои саҳомӣ бо саҳми давлат дар сармояи оинномавии онҳо, ки дар маҷмӯъ 1006 ададро ташкил медиҳанд, таъсис дода шудаанд.

Дар раванди ислоҳоти иқтисодӣ, густариши ғайридавлатикунонии моликият ва суръатбахшии хусусигардонии саҳмияҳои ҷамъиятҳои саҳомӣ тӯли солҳои сипаригардида

аксари ҷамъиятҳои саҳомӣ хусусӣ гардонида шудаанд.

Дар соли 2017 дар ҷумҳурӣ 118 адад ҷамъиятҳои саҳомӣ, ки 100 фоизи саҳмияҳояшон давлатӣ мебошанд ва 24 адад ҷамъиятҳои саҳомӣ, ки қисми саҳмияҳои онҳо ба давлат тааллуқдоранд, мавҷуд мебошанд.

Сохтори соҳавии ҷамъиятҳои саҳомии зикргардида чунин мебошад: соҳаи саноат 15,5%, тандурустӣ 0,7%, кишоварзӣ 10,6%, энергетика 27,5%, нақлиёт 6,3%, фарҳанг 4,9%, геология 2,1%, сохтмон 4,2%, беҳдошти замин ва обёрӣ 16,2% ва соҳаҳои хизматрасонӣ 12,0%.

Ба таври интихобӣ дар соли 2017 натиҷаҳои фаъолияти молиявӣ иқтисодии солҳои 2014-2016 ва нимсолаи якуми соли 2017 ноилгардидаи 50 адад ҷамъиятҳои саҳомӣ мавриди омӯзиш ва таҳлил қарор дода шуданд. Мувофиқи маълумоти дастрасгардида 14 адад (аз шумораи умумӣ 28%) ҷамъиятҳои саҳомӣ фаъолияти худро дар соли 2014 бо фоида ба маблағи умумии 167,0 млн. сомонӣ, дар соли 2015 ба маблағи 199,7 млн. сомонӣ, дар соли 2016 ба маблағи 285,5 млн. сомонӣ ва дар нимсолаи якуми соли 2017 ба маблағи 46,8 млн. сомонӣ ҷамъбаст намудаанд. Ғайр аз ин, 28 адад ҷамъиятҳои саҳомӣ (56%) дар ин муҳлати таҳлилшаванда фаъолияти худро бо зарар ҷамъбаст кардаанд. Аз шумораи умумии ҷамъиятҳои таҳқиқшаванда 8 адади онҳо (16%) фаъолият накардаанд.

Тибқи тартиби муқарраргардида, гарчанде идоракунии 100 фоизи саҳмияҳои ҷамъиятҳои саҳомӣ ба мақомоти идораи амволи давлатӣ вогузор шуда бошад ҳам, пешбурд ва назорати фаъолияти истеҳсолию хоҷагидорӣю техникую технологӣ ва иқтисодӣю молиявӣ ҷамъиятҳо дар зиммаи вазорату идораҳои соҳавӣ мебошанд.

Бо вучуди ин, аксари мақомоти идораи соҳавӣ бо ҷамъиятҳои саҳомие, ки ба сохтори онҳо дохил мебошанд, ҳамкорӣ судмандро ба роҳ намондаанд, ки ин боиси аз фаъолият боз мондани ин ҷамъиятҳо гардида истодааст. Бо ҳамин сабаб, дар соли 2017 25 адад ҷамъиятҳои

саҳомӣ, ки саҳми давлат дар сармояи оинномавии онҳо мавҷуд аст, фаъолият накарданд. Аз шумораи умумии зикргардида ба соҳаи саноат 5 адад, кишоварзӣ 2 адад, беҳдошти замин ва обёрӣ 12 адад ва дигар соҳаҳо 6 адад рост меоянд.

Ҳамзамон қайд кардан бамаврид аст, ки дар ташкилу сатҳи ҳамкориҳои мақомоти идораи соҳавӣ бо ҷамъиятҳои саҳомӣ ва дигар субъектҳои хусусӣ проблемаҳо боз ҳам зиёд мебошанд, ки ин мавзӯи таҳқиқоти алоҳида мебошад.

Дар мавриди ҳозира тибқи қарорҳои дахлдори Ҳукумати мамлакат ва мақоми ваколатдори идораи амволи давлатӣ идоракунии фаврии саҳмияҳои ҷамъиятҳои саҳомии алоҳида ба мақомоти давлатии соҳавӣ дода шудаанд. Аз ҷумла, саҳмияҳои:

- ҷамъиятҳои саҳомии соҳаи газтаъминкунӣ ба Ҷамъияти саҳомии кушодаи “Тоҷиктрансгаз”,

- ҷамъиятҳои саҳомии соҳаи барқ ба Ширкати саҳомии холдингии кушодаи “Барқи Тоҷик”,

- Ҷамъияти саҳомии кушодаи “Комплекси сайёҳии Варзоб” ба Кумитаи андози назди Ҳукумати Ҷумҳурии Тоҷикистон,

- Ҷамъияти саҳомии кушодаи “Маркази савдои Тоҷикистон” ба Дастгоҳи иҷроияи Президенти Ҷумҳурии Тоҷикистон,

- ҷамъиятҳои саҳомии кушодаи “Осоишгоҳи Хоҷа обигарм” ва “Пажӯҳишгоҳи илмӣ ҷустуҷӯии тадқиқотии САНИИОСП” ба Дирексияи сохтмони иншооти ҳукумати Дастгоҳи иҷроияи Президенти Ҷумҳурии Тоҷикистон,

- Ҷамъияти саҳомии кушодаи “Хоҷагии нақлиётӣ” ба Кумитаи варзиш ва сайёҳии назди Ҳукумати Ҷумҳурии Тоҷикистон,

- Ҷамъияти саҳомии кушодаи “Корхонаи бойгардонии Тақоб” ба Корхонаи воҳиди давлатии “Алюминийи Тоҷик” ва ғайра.

Таҳлили фаъолияти ҷамъиятҳои саҳомие, ки саҳмияҳои онҳо ба

идоракунии фаврӣ дода шудаанд, нишон медиҳад, ки дар аксари мавридҳо чунин тарзи ташкили фаъолияти ҷамъиятҳо натиҷаҳои ниҳоят хуб медиҳанд.

Ҳамзамон, омӯзиши амалияи ташкили идоракунии фаврии саҳмияҳои ҷамъиятҳои саҳомӣ шаҳодат медиҳад, ки дар ин ҷода проблемаҳо зиёданд, мақомоти идораи давлатӣ вазифаи худро бо баррасии ин ё он масъала маҳдуд намудаанд.

Бинобар ин, ҷиҳати ҳалли муаммоҳои ҷойдошта мувофиқи мақсад аст, ки аз ҷониби мақомоти ваколатдор низомномаи ташкили идораи фаврии саҳмияҳои ҷамъиятҳои саҳомӣ таҳия ва амалӣ карда шавад.

Лоиҳаи Низомномаи ташкили идораи фаврии саҳмияҳои ҷамъиятҳои саҳомӣ метавонад масъалаҳои зеринро дарбар гирад: муқаррароти умумӣ; объектҳои, ки метавонанд ба идораи фаврӣ дода шаванд; тартиб ва шартҳои супоридани саҳмияҳо ба идоракунии фаврӣ; ваколат ва уҳдадорихоии супорандаи саҳмияҳо ба идоракунии фаврӣ; ваколат ва уҳдадорихоии қабулқунандаи саҳмияҳо ба идоракунии фаврӣ; маҳдудиятҳо дар фаъолияти қабулқунандаи саҳмияҳо ба идоракунии фаврӣ; шартномаи супоридаи саҳмияҳо ба идоракунии фаврӣ; ва ғайра.

Барои мисол қайд намудан мумкин аст, ки дар мавриди ба идораи фаврии вазорату идораҳои дахлдор супорида шудани саҳмияҳои ҷамъиятҳои саҳомӣ, масъалаҳои ба вазифа таъйин ва озод намудани роҳбарони ин ҷамъиятҳои саҳомӣ дар салоҳияти истисноии мақомоти идораи амволи давлатӣ монанда мешаванд. Дар мавриди зарурӣ вазорату идораҳои дахлдор, ки идоракунии фаврии саҳмияҳои ҷамъиятҳои саҳомӣ ба онҳо вогузор карда шудаанд, метавонанд пешниҳодоти асоснокгардидаро вобаста ба масъалаҳои ба вазифа таъйин ва ё озод намудани роҳбарони ҷамъиятҳои саҳомӣ ба мақоми ваколатдори давлатӣ манзур намоянд. Вале дар амалия ҳолатҳои гуногуни ғайримуқаррарӣ рух додаанд, ки ба

фаъолияти ҷамъиятҳои саҳомӣ таъсири манфӣ мерасонанд.

Таҳлилҳо нишон медиҳанд, ки дар идоракунии ҷамъиятҳои саҳомӣ масъалаҳои кадрӣ аз нигоҳи баъзе мақомот вазифаи ниҳоят муҳим шуморида мешавад ва новобаста аз тартиби муқарраргардида ҳалли онҳо на ҳамеша ба таври дуруст ба роҳ монда шудааст.

Мувофиқи муқаррароти моддаи 45 Қонуни Ҷумҳурии Тоҷикистон “Дар бораи ҷамъиятҳои саҳомӣ” масъалаи таъсиси мақоми иҷроия ва қатъ намудани ваколати он ба салоҳияти маҷлиси умумии саҳмдорон дохил мебошад. Дар ҷамъияти саҳомие, ки ҳамаи саҳмияҳои овоздор ба як саҳмдор тааллуқ дорад, қарорҳо оид ба масъалаҳои марбути салоҳияти маҷлиси умумии саҳмдорон аз ҷониби ҳамин саҳмдор шахсан қабул гардида, хаттӣ ба расмият дароварда мешавад.

Зикр кардан бамаврид аст, ки новобаста аз он ки ҷамъиятҳои саҳомии соҳаҳои гуногуни иқтисодии ҷумҳурӣ аз ҷониби мақоми ваколатдори идораи амволи давлатӣ таъсис дода шудаанд ва ин мақом муассиси ягонаи он ба ҳисоб меравад, аз тарафи баъзе идораҳои соҳавӣ бе риояи талаботи қонуни болозикр ва бе иштироки мақоми ваколатдори идораи амволи давлатӣ ҷиҳати ба вазифа таъйин ва озод намудани мақомоти иҷроияи ҷамъиятҳои саҳомӣ қарорҳои аз нигоҳи ҳуқуқӣ беасос қабул карда мешаванд.

Бояд қайд кард, ки масъалаҳои ташкили мақомоти иҷроия бояд аз ҷониби мақоми ваколатдори идораи амволи давлатӣ тибқи тартиби муқарраргардида амалӣ карда шавад.

Яке аз мушкилоти ташаккули ҷамъиятҳои саҳомӣ саривақт аз қайди давлатӣ гузаронидани ҳуҷҷатҳои барориши коғазҳои қиматнок дар мақомоти марказии молияи ҷумҳурӣ мебошад. Ба ҳолати аввали моҳи сентябри соли 2017 25 адад ҷамъиятҳои саҳомии кушода, ки бастаи 100 фоизи саҳмияҳои онҳо ба давлат таллуқ доранд, тарҳи барориши коғазҳои қиматноки худро аз қайд нагузаронидаанд.

Омӯзиши масъала нишон медиҳад, ки як қисми ҷамъиятҳои саҳомӣ ҳуҷҷатҳои заруриро барои бақайдгирии саҳмияҳо тибқи тартиби муқарраргардида ба сохтори идораи рушди бозори коғазҳои қиматнок ва бақайдгирии махсусгардонидашудаи мақомоти марказии молия супоридааст. Вале барои ба расмият даровардани саҳмияҳо ҳамкориҳои сохтори зикргардида бо ин ҷамъиятҳои саҳомӣ ба таври натиҷабаш ба роҳ монда нашудааст. Дар натиҷаи чунин муносибат қисми дигари ҷамъиятҳои саҳомӣ барои бақайдгирӣ тарҳи барориши саҳмияҳоро ба мақомоти ваколатдори давлатӣ пешниҳод накардаанд. Чунин ҳолат имконият намедиҳад, ки саҳмияҳои ин ҷамъиятҳои саҳомӣ ба фурӯш бароварда шаванд ва рушди бозори коғазҳои қиматнок, ки ба он мақоми марказии соҳаи молия масъул аст, таъмин гардад.

Тибқи талаботи Қонуни Ҷумҳурии Тоҷикистон “Дар бораи ҷамъиятҳои саҳомӣ”, бо мақсади ҳифзи манфиатҳои соҳибмулкони-саҳмдорон, ҷорӣ намудани идоракунии корпоративӣ ва баланд бардоштани самаранокии фаъолияти ҷамъиятҳои саҳомӣ бо қарори Ҳукумати Ҷумҳурии Тоҷикистон аз 30 майи соли 2015 №347 “Низомномаи намунавии шӯрои нозирони ҷамъияти саҳомӣ» [6] тасдиқ карда шудааст. Низомномаи номбаршуда аз 95 банд иборат буда, ба қисмҳои зерин тақсим мешавад: 1. Муқаррароти умумӣ; 2. Салоҳияти шӯрои нозирон; 3. Ташкили шӯрои нозирон; 4. Раиси шӯрои нозирон; 5. Маҷлиси шӯрои нозирон; 6. Протокол ва стенограммаи маҷлиси шӯрои нозирон; 7. Вазифаҳо ва масъулияти аъзои шӯрои нозирон.

Қобили қайд аст, ки шӯрои нозирон мақоми идоракунии ҷамъияти саҳомӣ буда, роҳбарии умумии фаъолияти онро амалӣ менамояд, иҷрои қарорҳои саҳмдори ягона ё маҷлиси умумии саҳмдоронро мутобиқи талаботи қонунгузори Ҷумҳурии Тоҷикистон зери назорат мегирад.

Тибқи муқаррароти Низомномаи зикргардида мақоми ваколатдори идораи

амволи давлатӣ вобаста ба ҳар як ҷамъияти саҳомӣ, ки саҳмияҳои он пурра давлатӣ мебошанд, низомнома ва ҳайатҳои шӯроӣ нозирони ин ҷамъиятро таҳия ва тасдиқ менамояд.

Аз ин лиҳоз, мақоми ваколатдори идораи амволи давлатӣ ҷиҳати ба роҳ мондани идоракунии корпоративӣ ва рушди фаъолияти шӯроҳои нозирон дар ҷамъиятҳои саҳомии кушода ва ҷамъиятҳои дорои масъулияти маҳдуде, ки дар сармояҳои оинномавии онҳо ҳиссаҳои давлатӣ вучуд доранд, тадбиру чораҳои заруриро мунтазам меандешад. Бо мақсади ташаккули идоракунии корпоративӣ бо қарорҳои дахлдори мақоми ваколатдори идораи амволи давлатӣ, маҷлиси умумии саҳмдорон ва маҷлиси умумии иштирокчиёни ҷамъиятҳои хоҷагидор, ки ҳиссаи давлат дар сармояи оинномавии онҳо мавҷуд мебошад, дар 55 адад ҷамъиятҳои саҳомӣ ва ҷамъияти дорои масъулияти маҳдуд шӯроҳои нозирон бо иштироки намояндаи давлат таъсис дода шудаанд. Ҳамзамон зарурати объективӣ вучуд дорад, ки дар дигар ҷамъиятҳои саҳомии бо иштироки давлат таъсисдодашуда низ шӯроҳои нозирон ташкил дода шаванд [7, 8].

Низомномаи намунавии шӯроӣ нозирони ҷамъияти саҳомӣ дар заминаи таҷрибаи андӯхтаи ҷамъиятҳои саҳомии ҷумҳурӣ, хусусан, таҷрибае, ки дар Ҷамъияти саҳомии кушодаи “Нерӯгоҳи барқи обии Роғун” ташаккул ёфтааст, таҳия гардидааст.

Низоми ташаккулдодаи Ҷамъияти саҳомии кушодаи “Нерӯгоҳи барқи обии Роғун” дар самтҳои муайяну амалӣ сохтани салоҳияти шӯроӣ нозирон, моҳияту вазифаҳои котиби корпоративӣ, афзалиятҳои асосии фаъолият, сиёсати қарзӣ, сиёсати иттилоотӣ, нақшаҳои корӣ ва молиявии ҷамъият, ҳисоботҳо оид ба иҷрои онҳо, тавсияю пешниҳодот оид ба андозаи дивиденди саҳмияҳо ва тартиби пардохти онҳо, арзишҳои корпоративӣ, стратегияи корпоративӣ, тақсимои вазифаҳо байни масъулон, назорати дохилӣ, ҳалли масъалаҳои бархурди

манфиатҳо, тартиби ҳамкорӣ байни шӯроӣ директорон, директори генералӣ, комиссияҳо ва аудиторон ва ғайра дар ҷумҳурӣ ва арсаи минтақавӣ ниҳоят нодир мебошад.

Таҳлило нишон медиҳанд, ки таҷрибаи андӯхтаи Ҷамъияти саҳомии кушодаи “Нерӯгоҳи барқи обии Роғун” дар ташаккули идоракунии корпоративӣ дар ҷумҳурӣ беҳтарин ҳисоб меёбад. Аз ин лиҳоз, имкон ҳаст, ки дар заминаи Ҷамъияти саҳомии кушодаи “Нерӯгоҳи барқи обии Роғун” мактаби таҷрибаомӯзии ҷумҳуриявӣ оид ба ташаккули фаъолияти ҷамъиятҳои саҳомӣ ва идоракунии корпоративӣ ташкил карда шавад.

Дар Низомномаи намунавии шӯроӣ нозирони ҷамъияти саҳомӣ пешбинӣ шудааст, ки хароҷоти сафари хизмати аъзои шӯроӣ нозирон, ки ба фаъолияти шӯроӣ нозирон вобаста мебошад, аз ҳисоби ҷамъият пардохт карда мешавад. Зарурати чунин муқаррарот аз он иборат аст, ки ба ҳайати шӯроӣ нозирон ба ғайр аз намояндагони ҳуди ҷамъият инчунин метавонанд намояндагони мақомоти давлатӣ, мутахассис-олимони соҳа ва дигар аъзои мустақил ворид карда шаванд. Бинобар сабаби ба миён наомадани муаммоҳои молиявӣ ҷиҳати иштироки онҳо дар кори шӯроӣ нозирон чунин ҳисоббаробаркуниҳо пешбинӣ шудаанд. Аз ин лиҳоз, ҷамъиятҳои саҳомиро зарур аст, ки хароҷоти сафари хизмати аъзои шӯроӣ нозиронро, ки ба фаъолияти шӯроӣ нозирон вобастаанд, дар ҳисобҳои хароҷотҳои корхона ба назар гиранд.

Яке аз масъалаҳои ташкили фаъолияти ҷамъиятҳои саҳомӣ ва муносибати онҳо бо мақомоти соҳавию минтақавӣ ин аз ҷониби ин мақомот безътиной намудан ба салоҳияти роҳбари иҷроияи ҷамъият ва соҳибмулки саҳмияҳои он мебошад. Мақомоти алоҳида дар оғози муносибатҳои иқтисодӣ, амволӣ, молиявӣ мақомоти соҳавию минтақавӣ бо директори ҷамъият ҳамкорӣ намуда, қарорҳои аз ҷониби ин роҳбар қабулшударо пурра ба

инобат мегиранд ва муносибатҳои дарназардоштаро амалӣ менамоянд. Дар ин ҳолат муқаррароти оинномаи ҷамъияти саҳомӣ, аз нигоҳи ҳуқуқӣ асоснок будани қарорҳои қабулшуда, ваколатҳои воқеии директор аз мадди назари мақомоти давлатӣ дур мемонанд, ки ҳамаи ин ба бунёди баҳсҳои гуногун сабаб мешавад.

Тариқи мисол тазақкур додан мумкин аст, ки Ҷамъияти саҳомии кушодаи “Тамохуш” соли 2013 бо бонки давлатӣ шартномаи хариду фурӯши метали қиматбаҳоро ба имзо мерасонад. Мувофиқи шартномаи мазкур аз ҷониби бонк маблағи дар шартнома зикргардида ба суратҳисоби ҷамъият пардохт шудааст. Ҷамъият уҳдадор гардидааст, ки соли 2014 метали зикргардидаро ба хазинаи бонк таҳвил диҳад, вале аз ҷониби ҷамъият уҳдадорӣ ба зимма гирифташуда то ҳол иҷро нагардидаанд.

Қобили қайд аст, ки аҳди мазкур бе мувофиқаи мақомоти идораи амволи давлатӣ, ки дорандаи 100 фоиз саҳмияҳои ҷамъият мебошад ва бе риояи талаботи қонунгузори баста шудааст. Тибқи талаботи моддаҳои 80-86 Қонуни Ҷумҳурии Тоҷикистон “Дар бораи ҷамъиятҳои саҳомӣ” аҳдҳо ҷиҳати гирифтани қарз, гарав, кафолат бояд аз ҷониби маҷлиси умумии саҳмдорон маъқул доништа шаванд ва дар мавриди аз ҷониби маҷлиси мазкур маъқул донистани онҳо аҳдҳо метавонанд имзо ва амалӣ шаванд. Аз ин лиҳоз, ҷамъиятҳои саҳомиро зарур аст, ки дар ҳолати қабули қарор оид ба аҳдҳои калон ҳатман масъалаи мазкурро тибқи оиннома ба баррасии шӯрои нозирон ё маҷлиси умумии саҳмдорони ҷамъиятҳо пешниҳод намоянд ва мақомоти ҳамкорро низ зарур аст, ки қарори дахлдорро талаб намояд.

Масъалаи бе асоси кофӣ ҳамчун салоҳияти директори ҷамъияти саҳомӣ ҳисобидани масъалаи тақсими қитъаи замини ҷамъият низ ниҳоят муҳим аст. Зеро аз ҷониби баъзе мақомоти иҷроияи маҳаллии ҳокимияти давлатӣ танҳо бо розигию иҷозати директори ҷамъияти саҳомӣ ба шахсони сеюм тақсим

намудани қитъаи замини вобасташудаи ҷамъиятҳои саҳомӣ, ки дар он ҳиссаи давлат мавҷуд аст, амалӣ карда мешавад.

Масалан, аз ҷониби мақомоти иҷроияи ҳокимияти давлатии ноҳияи Ҷаббор Расулов 0,9 га қитъаи замини Ҷамъияти саҳомии кушодаи “Заводи таъмири механикӣ”, ки дар ҳамин ноҳия воқеъ мебошад, бе розигии муассиси ҷамъият барои сохтмони нуқтаҳои савдо ва марказҳои дилхушкунӣ ба шахсони алоҳида тақсим карда шудаанд. Чунин ҳолатҳо, яъне бе розигии муассис ё бе розигии маҷлиси умумии саҳмдорон тақсим намудани дороиҳо дар бисёр ҷамъиятҳои саҳомӣ аз ҷониби масъулини мақомоти иҷроияи ҳокимияти давлатӣ роҳ дода шудаанд.

Аз ин лиҳоз, мақомоти соҳавии марказӣ ва мақомоти маҳаллии ҳокимияти давлатӣ бояд бархӯрдор бошанд, ки ҳудо намудани дороиҳо, аз ҷумла, қитъаи замин аз ҳудуди ҷамъияти саҳомӣ, ки ҳиссаи давлат дар он мавҷуд аст ва инчунин заминҳои корхонаҳои давлатӣ танҳо дар мувофиқаи хаттии мақомоти ваколатдори идораи амволи давлатӣ амалӣ карда мешавад.

Дар баробари муаммоҳои дар боло зикргардида инчунин масъалаи такмили қонунгузори оид ба таъсиси шӯроҳои нозирон низ қобили таваҷҷуҳ мебошад.

Дар Қонуни Ҷумҳурии Тоҷикистон “Дар бораи ҷамъиятҳои саҳомӣ”, моддаи 63, бандҳои 2 ва 3 омадааст, ки:

“2. Дар ҷамъияти саҳомии дорои беш аз панҷоҳ саҳмдор Шӯрои директорон (Шӯрои нозирон) таъсис дода мешавад.

3. Дар ҷамъияти саҳомии дорои панҷоҳ ва аз он камтар саҳмдор оинномаи ҷамъияти саҳомӣ метавонад пешбинӣ намояд, ки вазифаи Шӯрои директорон (Шӯрои нозирон)-ро Маҷлиси умумии саҳмдорон ба ҷо оварад. Дар ин маврид дар оинномаи ҷамъияти саҳомӣ бояд шахс ё мақоми муайяни ҷамъияти саҳомӣ зикр шуда бошад, ки ҳаллу фасли масъалаи гузаронидани Маҷлиси умумии саҳмдорон ва тасдиқи рӯзномаи он дар салоҳияти он аст”.

Тавре аз иқтибоси овардашуда дида мешавад, банди 2 таъсиси Шӯрои директорон (Шӯрои нозирон)-ро дар ҷамъияти саҳомии дорои беш аз панҷоҳ саҳмдор муайян менамояд. Дар банди 3 бошад, таъсиси Шӯрои директорон (Шӯрои нозирон) дар ҳамаи ҷамъияти саҳомӣ, новобаста аз шумораи саҳмдорон, пешбинӣ шуда, ҳамзамон зикр мегардад, ки дар ҷамъияти саҳомии дорои панҷоҳ ва аз он камтар саҳмдор оинномаи ҷамъияти саҳомӣ метавонад пешбинӣ намояд, ки вазифаи Шӯрои директорон (Шӯрои нозирон)-ро маҷлиси умумии саҳмдорон ба ҷо меоварад.

Ҳамзамон, дар моддаи 43 ҳамин қонун шӯрои директорони (шӯрои нозирони) ҷамъияти саҳомӣ бе ягон шарт ҳамчун мақоми идораи ҷамъияти саҳомӣ муқаррар карда шудааст, яъне таъсиси он дар ҳама ҷамъиятҳои саҳомӣ (бо дарназардошти банди 3 моддаи 63 Қонун

“Дар бораи ҷамъиятҳои саҳомӣ”) ҳатмӣ мебошад.

Аз ин лиҳоз, ҷиҳати аз байн бурдани номувофиқатии байни моддаю бандҳои қонуни баррасишаванда мувофиқи мақсад аст, ки банди 2 моддаи 63 Қонуни Ҷумҳурии Тоҷикистон “Дар бораи ҷамъиятҳои саҳомӣ” хорич карда шавад. Амалӣ намудани пешниҳоди мазкур қонунгузори мамлакат оид ба ҷамъиятҳои саҳомиро бо қонунгузори дахлдори дигар кишварҳои Иттиҳоди Давлатҳои Мустақил мувофиқ мегардонад.

Ҳамин тариқ, идомаи ислоҳоти иқтисодӣ, амалӣ намудани чораҳои фаъолгардонии омилҳои ташкилию иқтисодӣ ва тадбирҳо оид ба такмили санадҳои меъёрии ҳуқуқӣ ба рушди ҷамъиятҳои саҳомӣ, қавӣ намудани мавқеи онҳо дар пешрафти иқтисодию иҷтимоии Ҷумҳурии Тоҷикистон мусоидати назаррас менамоянд.

Адабиёт:

1. *Паёми Президенти Ҷумҳурии Тоҷикистон, Пешвои миллат муҳтарам Эмомалӣ Раҳмон ба Маҷлиси Олии Ҷумҳурии Тоҷикистон (26.12.2018).* – URL: <http://www.president.tj/node/19088>.
2. *Фармони Президенти Ҷумҳурии Тоҷикистон аз 30 ноябри соли 2006 № 9 “Дар бораи такмили сохтори мақомоти марказии ҳокимияти иҷроияи Ҷумҳурии Тоҷикистон”.* – Бонки марказии иттилооти ҳуқуқии Ҷумҳурии Тоҷикистон “Адлия” - www.adlia.tj.
3. *Стратегияи миллии рушди Ҷумҳурии Тоҷикистон барои давраи то соли 2030.* – URL: БМИҲ Ҷумҳурии Тоҷикистон «Адлия» - www.adlia.tj.
4. *Қонуни Ҷумҳурии Тоҷикистон “Дар бораи ҷамъиятҳои саҳомӣ”* – (Ахбори Маҷлиси Олии Ҷумҳурии Тоҷикистон, с.2007, №3, мод.170; с.2008, №10, мод.812; с.2009, №5, мод.318, №7-8, мод.496; с.2010, №1, мод.9, №12, s-1, мод.816; с.2011, №12, мод.844).
5. *Низомномаи Кумитаи давлатии сармоягузорӣ ва идораи амволи давлатии Ҷумҳурии Тоҷикистон (бо қарори Ҳукумати Ҷумҳурии Тоҷикистон аз 28 декабри соли 2006 №590 тасдиқ шудааст).* – Бонки марказии иттилооти ҳуқуқии Ҷумҳурии Тоҷикистон “Адлия” - www.adlia.tj.
6. *Низомномаи намунавии Шӯрои нозирони ҷамъияти саҳомӣ (бо қарори Ҳукумати Ҷумҳурии Тоҷикистон аз 30 майи соли 2015 №347 тасдиқ шудааст).* – Бонки марказии иттилооти ҳуқуқии Ҷумҳурии Тоҷикистон “Адлия” - www.adlia.tj.
7. *Агеев А.Б. Создание современной системы корпоративного управления в акционерных обществах: вопросы теории и практики.* - М.: Волтерс Клувер, 2010. – 288 с.
8. *Макарова О.А. Акционерные общества с государственным участием. Проблемы корпоративного управления. Монография.* - М.: Юрайт, 2016. - 212 с.
9. *Саидмуродов Л.Х. Экономическая теория открытого хозяйства и проблемы современного Таджикистана.* – Душанбе, Ирфон, 2005. – 259 с.

Сафаров Б.Г.
Нажмиддинов М.А.

**ВОПРОСЫ РАЗВИТИЯ АКЦИОНЕРНЫХ ОБЩЕСТВ,
СОЗДАНЫХ С УЧАСТИЕМ ГОСУДАРСТВА**
Таджикский государственный университет финансов и экономики
Институт экономики и демографии
Академия наук Республики Таджикистан

В статье рассматриваются отдельные вопросы формирования акционерных обществ с государственным участием, роль уполномоченного государственного органа по управлению государственным имуществом и центральных государственных органов отраслевого управления в развитии акционерных обществ, проблемы организации совета наблюдателей и корпоративного управления, выпуска акций, недостатки, имеющие место в отношениях между государственными органами и акционерными обществами, исследуются пути повышения эффективности деятельности акционерных обществ, созданных с участием государства.

Ключевые слова: государственные органы, акционерные общества, корпоративное управление, совет наблюдателей, ОАО «Рогунская ГЭС», закон, положение, оперативное управление, экономические отношения.

Safarov B.G.
Nazhmiddinov M.A.

**ISSUES OF DEVELOPMENT OF JOINT-STOCK COMPANIES
CREATED WITH THE PARTICIPATION OF THE STATE**
Tajik State University of Finance and Economics
Institute of Economics and Demography
Academy of Sciences of the Republic of Tajikistan

Some issues of formation of joint-stock companies with state participation are reviewed, the role of the authorized state body for managing state property and central state bodies of sectoral management in the development of joint-stock companies, the problems of organizing the council of observers and corporate governance, the issuance of shares, the shortcomings that occur in relations between state bodies and joint-stock companies, the ways of increasing the efficiency of activities joint-stock companies established with the participation of the state.

Key words: state bodies, joint-stock companies, corporate management, council of observers, JSC "Rogun HPP", law, position, operational management, economic relations.

УДК 338.47

Капустина Н.В.,
Фоменко Н.М.,
Кухар А. С.,
Ашуров А.М.

ЦИФРОВЫЕ ТЕХНОЛОГИИ И ЦИФРОВАЯ ЭКОНОМИКА: МЕСТО И РОЛЬ В ИННОВАЦИОННОЙ СТРАТЕГИИ ДЕЯТЕЛЬНОСТИ ЖЕЛЕЗНОДОРОЖНЫХ КОМПАНИЙ

Российский университет транспорта, Волгодонский инженерно-технический институт филиала Национального исследовательского ядерного университета «МИФИ», Российский университет транспорта (МИИТ), Таджикский технический университет имени академика М.С.Осими

В данной статье рассмотрены цифровые технологии и цифровая экономика на железнодорожном транспорте, их влияние на него, их роль и место в стратегии деятельности железнодорожных компаний. Рассмотрены примеры внедрения цифровых технологий и цифровой экономики в функционировании железнодорожной отрасли, включая зарубежный опыт. Выявлены основные тенденции.

Ключевые слова: цифровые технологии, цифровая экономика, железнодорожный транспорт, стратегия деятельности.

Сегодня железнодорожным компаниям необходимо эффективно функционировать и быть максимально конкурентоспособными, выбирать наиболее оптимальную стратегию своей деятельности. Для этого необходимо учитывать факторы, которые оказывают влияние как на отдельно взятые компании, так и на целую отрасль. На данный момент особенно важной группой факторов можно считать научно-техническую, а в частности – цифровые технологии и цифровую экономику. Обусловлено это, прежде всего, тем, что в мировом масштабе их влияние способствует всё более стремительной трансформации и развитию, проникая во все сферы жизни общества и меняя всё вокруг [1].

Постепенно Интернет, как основа цифровизации, превращается в глобальную сеть, объединяя сеть компьютерных и мобильных устройств с Интернетом вещей (сетью приборов и промышленных машин) [11]. По данным Internet World Stats, в начале 2018 г. количество пользователей Интернет в мире составляло 4,157 миллиарда человек. Рост за год составил 7%. По прогнозам Cisco, число интернет-пользователей в мире вырастет до 4,6 млрд. к 2021 г., что составит около 60% мирового населения. Повсеместное распространение технологий и доступа к Интернету привели к экспоненциальному росту объемов генерируемых данных (рис. 1).



Рисунок 1. Рост цифровых данных в мире

Применение цифровых технологий привело к активному применению автоматизации в промышленности и экономике. Роботы и другие автоматизированные системы и устройства все чаще и чаще применяются в обслуживании потребителей, финансовых услугах, медицине, сельском хозяйстве, логистике и др. Применение таких средств автоматизации становится выгодной альтернативой человеческому труду в большом количестве отраслей. По оценке Международной федерации робототехники [13], появление одного робота в расчете на 1 млн. рабочих часов увеличивает производительность труда на 0,04%. Экономия операционных расходов от автоматизации в целом может составлять от 15% до 90% в зависимости от отрасли. В настоящее время 29% мирового производства автоматизировано. Для сравнения, в 2022 г. доля машин и алгоритмов в рабочем времени составит уже 42%, в 2025 г. – 52%. Однако, автоматизация возможна не во всех видах работ. Только четвертая часть работ может подлежать автоматизации на 70% и более. В зависимости от отрасли показатели автоматизации могут варьироваться. Так, в настоящее время, в области обработки данных процент автоматизации составляет около 47%, а в области принятия управленческих решений всего 19%. Таким образом, грядет эпоха массовой цифровизации, которая охватывает все отрасли экономики [1].

Исключением не стала и транспортная сфера, включая железнодорожный транспорт. Степень важности цифровых технологий и цифровой экономики в современном мире настолько велика, что при отказе от их внедрения и использования может привести к отставанию, застою и серьёзному кризису, так как железнодорожный транспорт представляет собой неотъемлемую часть экономики, является её катализатором.

Одним из ярчайших примеров пользы цифровых технологий и экономики может служить целый ряд стран: Япония, Израиль, ОАЭ и Сингапур, которые на данный момент обладают довольно сильными экономиками и высоким ВВП на душу населения [4].

Цифровые технологии и цифровая экономика неразрывно связаны между собой и напрямую зависят друг от друга. Причём именно цифровые технологии, в данном

случае, первичны и являются основой и самой главной предпосылкой появления цифровой экономики. Последняя, в свою очередь, представляет собой «систему культурных, социальных и экономических отношений, в основе которых лежат, в первую очередь, информационно-коммуникационные технологии» [1].

Сегодня перед железнодорожным транспортом и отдельно взятыми железнодорожными компаниями стоит целый ряд проблем, которые необходимо решать. В своей статье «Основные задачи развития транспортно-логистических систем на железнодорожном транспорте в условиях цифровой экономики» Н. С. Самусев отмечает наиболее важные проблемы, стоящие перед железнодорожной отраслью. К ним он, прежде всего, относит: «высокий уровень износа подвижного состава и транспортной инфраструктуры, сравнительно не высокую пропускную способность, низкий уровень согласованности действий участников транспортно-логистических процессов» [7].

Все эти проблемы требуют эффективного решения, и именно цифровые технологии и цифровая экономика всячески этому способствуют. Сегодня инновации, информационные технологии и технический прогресс помогают сокращать время, усилия и затраты, повышать уровень безопасности эксплуатации подвижного состава, способствуют повышению уровня безопасности и сохранности грузов и пассажиров, улучшению условий труда работников железнодорожной отрасли, повышению качества предоставляемых железнодорожными компаниями услуг [3,7]. Именно этими факторами обусловлена необходимость развития цифровых технологий, их внедрения в деятельность железнодорожного транспорта, эффективного использования.

Рассматривая отечественный опыт внедрения «цифры» на железнодорожном транспорте, необходимо отметить, прежде всего, компанию АО «РЖД», которая уже долгие годы является лидером в своей отрасли на территории Российской Федерации, одной из ведущих компаний на всём постсоветском пространстве.

Компания уже проводит работу, основной целью и направлением которой является инновационное развитие железнодорожного транспорта [5]. Одним из главных про-

ектов данного направления является «Цифровая железная дорога» (ЦЖД). Соответственно, в его основе лежит цифровая экономика и, следовательно, цифровые технологии [5].

Одно из наиболее полных определений цифровой экономики на транспорте принадлежит Бубновой Г. В. и Лёвину Б. А. Они считают, что цифровая экономика представляет собой «IT-платформу, которая, в свою очередь, направлена на выполнение задач инновационного, сбалансированного развития и эффективного использования единой транспортной инфраструктуры» [2].

С технологической точки зрения, цифровая железная дорога является, прежде всего, «совокупностью цифровых методов описания инфраструктуры, подвижного состава, процесса перевозок, технологий управления движением». Таким образом, мы можем видеть, что одной из задач проекта ЦЖД является достижение автоматизации [7].

Одними из важнейших составляющих проекта «ЦЖД», лежащими в его основе, являются: технология «интернет вещей» и обработка огромных объёмов данных Big data [5]. «Интернет вещей» предполагает оцифровку всех материальных вещей, что позволит строить модели, проводить прогнозирование и автоматизировать производство, управлять процессами на расстоянии. В основе же Big data лежит обработка огромных массивов информации [1].

Главными целями «ЦЖД» являются: достижение более высокого уровня качества предоставляемых услуг, переход к новым способам взаимодействия с клиентами (трансформация отношений «компания-клиент»), повышение производительности труда, повышение уровня безопасности движения, снижение влияния человеческого фактора.

За последние несколько лет компания АО «РЖД» представила около 10 инновационных систем. Среди них стоит выделить цифровую систему технологической связи стандарта DMR. Она была разработана, прежде всего, для обеспечения максимального возможного уровня безопасности движения подвижного состава, а также для снижения рисков, предотвращения и недопущения чрезвычайных ситуаций.

Также производится радиостанция, которая включает в себя модуль DMR, предназначенный для самих подвижных составов [10]. ЦСТР DMR является независимым видом связи. Основной целью данной системы является обеспечение связи на высокоскоростных участках железной дороги. В дальнейшем развитие ЦСТР DMR может благоприятно способствовать возможности внедрения целого ряда других систем и технологий, которые будут обеспечивать безопасность и эффективное управление движением.

Следующей важной цифровой инновацией представляется собой аппаратно-программный комплекс автоматизированного управления движением поездов в условиях высокой интенсивности движения в режиме «Автодиспетчер» - «Автомашинист». Основной его задачей является обеспечение безопасности, то есть разрешение конфликтных ситуаций на железных дорогах за счёт автоматизации процессов [10].

Ещё одной инновацией являются новые турникеты, считывающие QR-код с мобильного предложения. Данные турникеты уже установлены на пассажирских железнодорожных станциях и платформах и успешно эксплуатируются «ЦППК». Теперь для проезда на пригородных электропоездах пассажиру вовсе не обязательно покупать бумажный билет в кассе или специализированном билетном терминале. Достаточно скачать приложение «Расписание и билеты ЦППК», купить билет с помощью электронного способа оплаты (банковская карта или Apple pay), активировать его, просканировать QR-код на турникете и использовать полученный штрих-код для прохода на посадку [8]. Оценивая данное нововведение, можно сказать, что оно довольно инновационное и трансформирует отношения пассажира (клиента) с перевозчиком, избавляя первого от необходимости совершать определённые действия для осуществления проезда.

Ещё одним ярким примером отечественной практики внедрения цифровой экономики может служить переход АО «ПГК» на программную платформу SAP. Её основной целью является автоматизация всех бизнес-процессов: внедрение CRM, автоматизация закупочных процессов, создание единой системы управления подвижным составом и

другими процессами, более высокая скорость обработки информации. Всё это повысит коэффициент полезного действия компании, качество обслуживания клиентов, позволит снизить затраты компании [9].

На зарубежных железных дорогах за прошедшие несколько лет был введён ряд технологических решений. Наиболее ярким примером может служить немецкая компания Deutsche Bahn, которая, в свою очередь, внедряет на железнодорожных станциях Германии портативные камеры для сотрудников службы безопасности. Данные устройства закрепляются с помощью ремня на груди и фиксируют всё происходящее перед объективом и оснащены функцией трансляции видео в реальном времени. Таким образом, камера фиксирует доказательства того или иного нарушения и помогает сотрудникам службы безопасности предупредить его или пресечь его совершение [3].

Следующим примером зарубежного опыта по внедрению цифровых технологий в деятельность железнодорожного транспорта может служить деятельность компании Network Rail. В течение последних нескольких лет компания обеспечила своих сотрудников устройствами на операционной системе IOS. Данные устройства оснащены доступом более чем к 60 специализированным приложениям, необходимым для работы на железнодорожной сети и, соответственно, обеспечивающим доступ сотрудников компании к самым актуальным техническим данным. Одним из наиболее важных - является приложение под названием «Close call». С помощью него сотрудники компании могут сообщать о любых проблемах или опасностях, которые они заметили, максимально быстро для их своевременного решения и устранения. Менеджеры же используют приложение «Sentiel», которое позволяет им контролировать качество работы компании за счёт сканирования индивидуальных карточек сотрудников, проверяя информацию об уровне квалификации и мастерства, убеждаясь, что данный сотрудник может быть допущен к тем или иным работам. Также стоит отметить приложение «MyWork». Оно содержит полную

и актуальную информацию со всем необходимым для осуществления ремонта: от начала до полного завершения [3].

Уже в 2015 году доля цифровых технологий в транспортной сфере была достаточно велика. Её уровень был близок к среднему показателю в предпринимательском секторе Российской Федерации. На 2019 год запланирован запуск десяти пилотных проектов автоматизированного пространства, в соответствие с программой «Цифровая экономика РФ». А уже к 2024 году в «умных» городах общественный транспорт может быть вовсе беспилотным [5]. К 2025 году благодаря внедрению цифровых технологий и формированию цифровой экономики увеличится примерно до 40% пропускная способность железных дорог, а стоимость перевозок снизится на 30% [6].

Подводя итог данному исследованию, можно сказать, что цифровые технологии и цифровая экономика - чрезвычайно важные стратегические факторы для железнодорожных компаний. Однако необходимо отметить, что они так же являются не только факторами, которые оказывают существенное влияние на железнодорожный транспорт, но и инструментом, который активно внедряется в их деятельность. Целью их внедрения является решение проблем, стоящих перед железнодорожным транспортом, а особенно приоритетными - обеспечение более высокого уровня безопасности и повышение уровня комфорта, как для сотрудников железнодорожных компаний, так и для их клиентов, повышение качества предоставляемых услуг, результатом чего может служить полная трансформация отношений «компания – клиент». Цифровая экономика, в свою очередь, представляет собой одну из важнейших «несущих стен» железнодорожных компаний, обеспечивая их эффективное функционирование. Всё это определяет цифровые технологии и цифровую экономику как наиболее перспективные стратегические направления в деятельности и развитии железнодорожных компаний. Именно поэтому нужно понимать, что цифровые технологии сегодня являются «дверью в будущее».

Литература:

1. Афанасьева Х. А., Варламова В. И., Машихина К. А. *Технология и перспектива развития цифровой экономики // Региональная специфика и российский опыт развития бизнеса и экономики // Материалы IX Междуна-*

родной научно-практической конференции. –Астрахань: Издательство: Федеральное государственное бюджетное образовательное учреждение высшего профессионального образования «Астраханский государственный университет», 2018.-С.217-221.

2. Бубнова Г. В., Лёвин Б. А. Цифровая логистика – инновационный механизм развития и эффективного функционирования транспортно-логистических систем и комплексов // *International Journal of Open Information Technologies*. - 2017. - №3. –С.27-34.

3. Владимирова Р. Л. Применение современных цифровых технологий на зарубежном железнодорожном транспорте // *Инновационные научные исследования: теория, методология, практика* // Сборник статей победителей III международной научно-практической конференции. –Пенза: Издательство: «Наука и Просвещение», 2016.-С.142-149.

4. Волхов А. В., Милосердов И. А., Хрипунова М. Б. Нужна ли России цифровая экономика? // *Интерактивная наука*. –М.,2018.-С. 34-39.

5. Гутковская А. И., Гутковская Е. А. Развитие цифровой экономики на железнодорожном транспорте // *Огарёв-Online*. - 2018.

6. Самусев Н. С. Основные задачи развития транспортно-логистических систем на железнодорожном транспорте в условиях цифровой экономики // *Аспирантские чтения* // Сборник научных статей аспирантов ИПСС РУТ (МИИТ): под общей редакцией Т. В. Шепитько. –М.: Издательство: Издательство «Перо»,2018.-С.87-92.

7. Уманский В. И., Павловский А. А., Дзюба Ю. В. Цифровая железная дорога. Технологический уровень // *Перспективы Науки и Образования*. - 2018. - №1.-С.32-37.

8. В любое время и в любом месте: пассажиры Ярославского направления могут купить электронные билеты в мобильном приложении ЦППК // Сайт ЦППК. [Электронный ресурс]. URL: http://www.central-prk.ru/new/press/news/news_item.php?page=2031085.

9. Годовой отчёт АО «ЛГК» за 2017 год // Сайт АО «ЛГК». [Электронный доступ]. URL: http://www.pgkweb.ru/upload/iblock/e66/godovoy_otchet_ao_pgk_za_2017_god.pdf.

10. Инновации // Сайт АО «РЖД». [Электронный ресурс]. URL: http://www.rzd.ru/static/public/ru?STRUCTURE_ID=666&layer_id=3290&refererLayerId=162&id=4080#3.

11. Фоменко Н.М., Капустина Н.В. Электронно-сетевые инструменты как инновационная составляющая коммуникационных связей публичного управления. Государственное и муниципальное управление. Ученые записки. 2017. № 4. - С. 68-72.

12. IFR –«World Robotics Report» 2016 URL: <https://ifr.org/news/world-robotics-report-2016> (Дата обращения: 20.05.2019).

Капустина Н.В., Фоменко Н.М.,
Кухар А. С., Ашуров А.М.

**ТЕХНОЛОГИЯИ РАҚАМӢ ВА ИҚТИСОДИЁТИ РАҚАМӢ: ҶОӢ ВА НАҚШИ ОН ДАР
СТРАТЕГИЯИ ФАЪОЛИЯТИ ИННОВАТСИОНИИ ШИРКАТҲОИ РОҶИ ОҶАН
Донишгоҳи техникии Русия, Донишгоҳи муҳандисӣ-техникии Волгодонск, баҳши Маркази
миллии таҳқиқоти ядроии донишгоҳи “МИФИ”, Донишгоҳи техникии Русия (МИИТ),
Донишгоҳи техникии Тоҷикистон ба номи академик М.С.Осимӣ**

Дар мақола технологияи рақамӣ ва иқтисодиёти рақамӣ ва таъсири онҳо ба нақлиёти роҳи оҳан, ҷой ва нақши онҳо дар стратегияи фаъолияти ширкатҳои роҳи оҳан омӯхта шудааст. Инчунин мисолҳо ҷиҳати ҷорӣ намудани технологияҳои рақамӣ ва иқтисодиёти рақамӣ дар фаъолияти соҳаи роҳи оҳан бо назардошти таҷрибаи хориҷӣ дида баромада шудааст. Самтҳои асосӣ муайян карда шудаанд.

Калидвожаҳо: технологияи рақамӣ, иқтисодиёти рақамӣ, нақлиёти роҳи оҳан, стратегияи фаъолият

Kapustina N.V., Fomenko N.M.,
Kukhar A.S., Ashurov A.M.

**DIGITAL TECHNOLOGIES AND DIGITAL ECONOMY: THE PLACE AND ROLE IN
THE INNOVATION STRATEGY OF ACTIVITY OF RAILWAY COMPANIES
Russian University of Transport, Volgodonsk Engineering and Technical Institute, branch of the
National Research Nuclear University «MEPhI», Russian University of Transport (MIIT), Tajik
Technical University named after academician M.S.Osimi**

The digital technology and the digital economy in rail transport, their influence, their role and place in the strategy of activities of the railway companies are reviewed. Examples of implementation of digital technologies and digital economy in functioning of railway branch, including foreign experience are considered. The main trends are revealed.

Key words: digital technologies, digital economy, railway transport, strategy of activity.

УДК 336.144.2

Абдулхаева Ш.Р.

**НЕКОТОРЫЕ ВОПРОСЫ ВНЕДРЕНИЯ ПРОГРАММНОГО БЮДЖЕТИРОВАНИЯ
В РЕСПУБЛИКЕ ТАДЖИКИСТАН****Российско-таджикский (славянский) университет**

В статье определены и представлены пути решения ряда методологических вопросов внедрения программного бюджетирования в условиях Республики Таджикистан. Обоснована необходимость внедрения программного бюджетирования как механизма повышения эффективности государственных расходов, которые постоянно увеличиваются. Особое место отведено обзору различных источников программного бюджетирования, его роли в улучшении использования расходов на приоритетные направления, программы, имеющие важное социально-экономическое значение, мероприятия, обеспечивающие эффективность и результативность предоставления государственных услуг. Доказано, что программное бюджетирование позволяет повысить ответственность за составление бюджета и оценку эффективности бюджетных расходов.

Ключевые слова: бюджет, бюджетное планирование, программное бюджетирование, эффективность, результат, отчет, ответственность, бюджетные программы, государственные расходы.

В последние годы реализуется активная политика реформирования системы управления государственными финансами в Республике Таджикистан, среди которых важное место занимает совершенствование практики бюджетного планирования. В Национальной стратегии развития Республики Таджикистан на период до 2030г. отмечается, что одной из наиболее актуальных проблем развития системы управления государственными финансами в Республике Таджикистан выступает «недостаточный прогресс в переходе от сметного принципа финансирования ... к программно-целевому финансированию, направленному на результат» [4, 32]. В связи с этим, далее в данной стратегии в области управления государственными финансами развитие системы программного бюджетирования определено как стратегическое направление [4, 34].

Следует особенно подчеркнуть, что необходимость использования данной практики неоднократно была озвучена Лидером нации-Президентом Республики Таджикистан Эмомали Рахмоном. Так, в его Послании Маджлиси Оли Республики Таджикистан от 22.12.2017 отмечается: «для повышения эффективности использования финансовых ресурсов целевого распределения и их использования возникает необходимость усиления работ в направлении реализации программного бюджетирования». Также, в своем выступлении на встрече с работниками финансовой, налоговой, таможенной и бан-

ковской сфер страны Лидер нации отметил, что «деятельность соответствующих структур и органов в этом направлении все еще остается неудовлетворительной, а практика внедрения программного бюджетирования в ряде министерств и ведомств, и в первую очередь в Министерстве финансов требует принятия дополнительных мер» [5].

Следует упомянуть, что впервые о необходимости перехода от постатейного бюджетного планирования к программному бюджетированию было заявлено в Стратегии управления государственными финансами Республики Таджикистан (СУГФ) на 2009-2018гг, утвержденной Указом Президента Республики Таджикистан от 20.03.2009, № 693. В части ожидаемых результатов от реализации СУГФ отмечается, что в 2018г. будут «запущены пилотные проекты программного бюджетирования, основанного на результатах». Проведенное нами исследование показало, что до сих пор вопросы программного бюджетирования как на республиканском, так и на региональном уровне проработаны недостаточно.

На сегодняшний день, в данном направлении, в 6 пилотных секторах (образование, здравоохранение, социальное страхование и социальная защита, топливно-энергетический комплекс, сельское хозяйство, рыболовство и охота, транспорт и коммуникации) распоряжением Министерства финансов Республики Таджикистан №113 от 23.08.2017 разрабо-

таны и утверждены программные классификации, Инструкция по применению программной классификации в пилотных министерствах, в пилотных секторах разрабатываются нефинансовые показатели деятельности (пилотные версии), разработаны методики программного бюджетирования и мониторинга бюджетных программ.

Изучение различных источников, посвященных вопросам программного бюджетирования, позволяет отметить, что главным целью программного бюджетирования-это улучшение расстановки приоритетов бюджетных расходов и их направление в те программы, которые приносят социально-экономическую выгоду. Кроме того, программное бюджетирование призвано поощрять пользователей бюджета повысить эффективность и результативность предоставления услуг. Программное бюджетирование, также позволяет повысить ответственность за составление бюджета и оценку преимуществ и эффективности программы по отношению к расходам. Бюджет по программам классифицирует расходы по видам предоставляемых услуг и достигаемой цели, в отличие от традиционной классификации расходов по статьям.

Исследуя перспективы внедрения программного бюджетирования в Республике Таджикистан, Хасанов А.Р. уместно замечает, что «внедрение методов формирования бюджета на принципах бюджетного планирования, ориентированного на результат, является одним из основных средств повышения эффективности бюджетных расходов. На протяжении последних лет в практику осуществления бюджетного процесса не раз вводились отдельные элементы и механизмы, способствующие повышению эффективности и результативности бюджетных расходов. Как показывает опыт развитых стран, реформирование бюджетного процесса развивается в направлении отказа от традиционного бюджетного менеджмента в пользу системы управления государственными финансами по критериям результативности, введения различных форм мониторинга, оценки бюджетирования, ориентированного на результат [8, 108].

Отсутствие практики привязки расходов к результатам, а не к планируемым расходам, по мнению Ачиловой М.А., является «главным препятствием для достижения качественной модернизированной бюджетной политики в Таджикистане, приоритет расходов заставляет искать новые доходы, а никак не экономить. По причине такого рода практики, расходы государственного бюджета в стране не один год растут темпами, опережающими рост экономики. Это означает, что расходы привязаны не к планируемым результатам, а к процессу. Крайне слабо используется принцип программного бюджетирования, направленный на корректировку действующей системы государственного стратегического и бюджетного планирования, а также пересмотр и разграничение полномочий органов исполнительной и законодательной властей в процессе формирования и исполнения программного бюджета» [2,122].

Как показывает мировая практика, программное бюджетирование как способ структурирования бюджетной информации позволяет ответить на три самых актуальных вопросов бюджетного процесса: чего мы пытаемся достичь; как будет достигнута цель; и сколько средств будет потрачено на достижение этой цели. Актуальность поставленных вопросов подразумевает внедрение программного бюджетирования в условиях Республики Таджикистан, для этого, на наш взгляд, существуют четыре основные причины:

-во-первых, реализация финансовой (бюджетной) политики. Программное бюджетирование обеспечивает взаимосвязку бюджета с государственной финансовой политикой, так как главной целью программного бюджетирования является представление бюджета в структуре, позволяющей контролировать использование бюджетных средств в целях реализации государственной политики и решений парламента в отношении программы [6];

- во-вторых, затраты, т.е. структура программного бюджета позволяет определить необходимые средства для реализации основных видов деятельности и проектов, необходимых для достижения стратегических целей;

-в-третьих, воздействие, т.е. программный бюджет обеспечивает основу для оценки эффективности программы, на реализацию которой направлены средства. Структура программы позволяет измерить производительность при реализации стратегических целей, оценке эффективности и результативности услуг, предоставляемых в рамках программы, а также общие расходы, понесенные в процессе достижения поставленных целей.

-в-четвертых, полномочия и обязанности руководства. Программный бюджет обеспечивает эффективное управление ресурсами. Схематично это можно привести на примере Министерства образования и науки Республики Таджикистан (Рис. 1.).

Необходимо отметить, что программное бюджетирование имеет ряд преимуществ, к числу которых можно отнести следующие:

- большая прозрачность предоставляется законодательному органу, исполнительной власти и общественности, когда названия программ описывают работу

или результаты, используя общепринятые термины и условия. Экономическая классификация не объясняет, что на самом деле делается;

- представление бюджета через программу, потребности и приоритеты каждой программы лучше, чем с бюджетами, запланированными по экономической классификации.

Таким образом, необходимость внедрения практики программного бюджетирования обусловлена стратегическими приоритетами реформирования системы управления государственными финансами и социально-экономическим развитием Республики Таджикистана в обозримом будущем. Хотя вопрос о переходе на программное бюджетирование рассматривается уже давно и все это зафиксировано в стратегических документах, и что еще более важно, были вложены огромные средства международных доноров, но программное бюджетирование в Республике Таджикистан все еще реализуется в пилотных секторах.

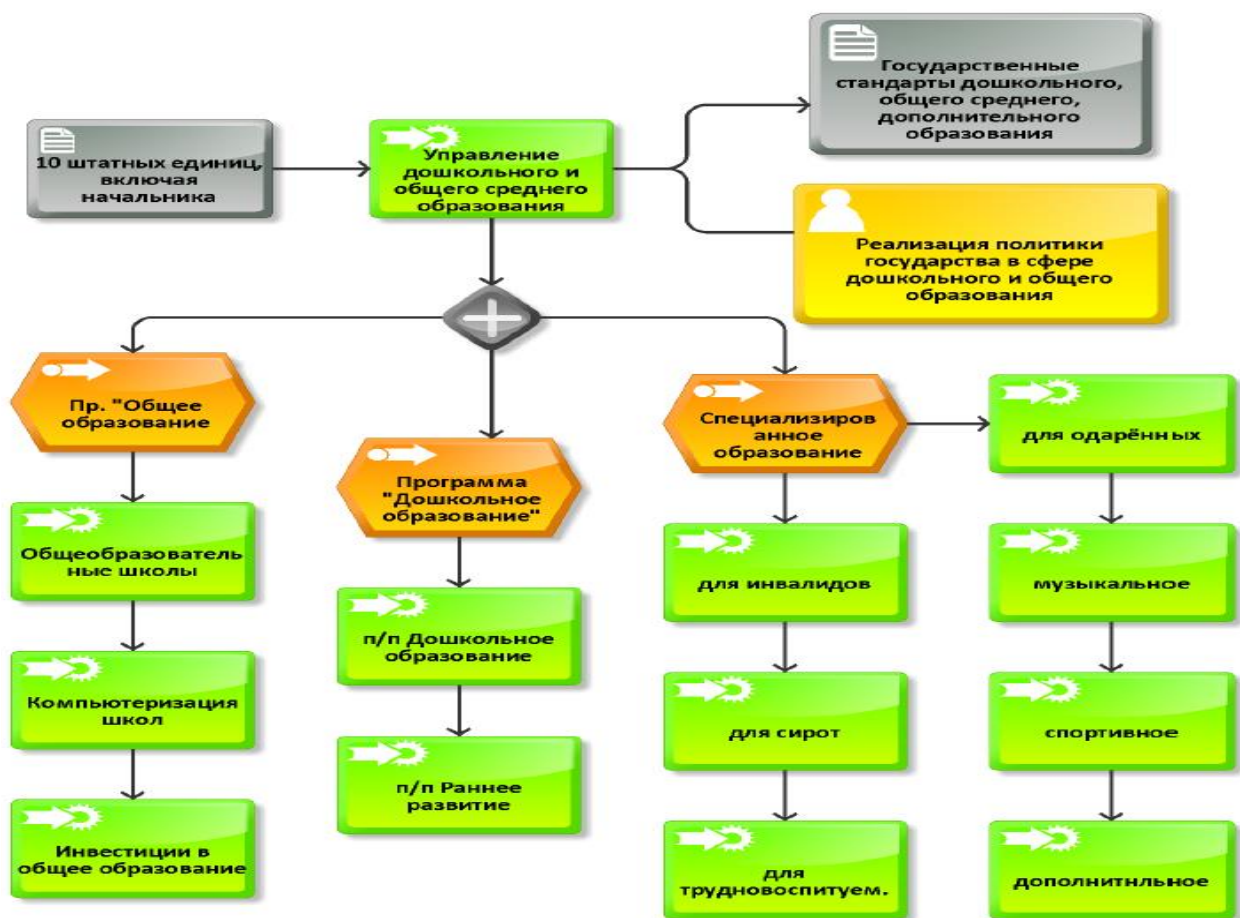


Рис. 1 Бюджетные программы и организационная структура (пример-Министерство образования и науки Республики Таджикистан)

В других секторах бюджет принимается в линейном формате, т.е. по экономической классификации. Принятие и контроль бюджета в формате программ должны обеспечить достижение целей процесса реформ, в частности, лучшее согласование средств с приоритетами государственной политики, прозрачности и подотчетности. Опираясь на проведенное нами исследование, основанное на опыте и лучших практиках стран [1], которые внедрили программное бюджетирование, и с учетом этих целей в Республике Таджикистан необходимо уделить внимание следующему:

1. Определение ответственности. Программное бюджетирование подразумевает более эффективное управление и ответственность руководителей программ, а также гибкость в управлении программными ресурсами для определенной цели и достижения эффекта. Есть два недостатка текущей структуры:

-структура программы часто перечисляет нескольких руководителей программ, которые в то же время являются руководителями организационных подразделений, участвующих в реализации программы;

- руководителям программ не хватает реальной гибкости в управлении. Даже когда системно предназначено для перераспределения средств в рамках программы, существующее законодательство существенно ограничивает это. Например, невозможно в краткосрочной перспективе увольнять или нанимать новых сотрудников из-за строгих правил и норм приема на государственную службу.

2. Использование показателей эффективности в бюджетных документах. В нашей республике процесс разработки и утверждение показателей еще находятся в зачаточном состоянии. Это довольно сложный процесс, который требует много усилий и, что немаловажно, много времени. В связи с этим, Министерству финансов и Главному управлению по казначейству при Министерстве финансов необходимо как можно скорее закончить данный процесс.

3. Отчетность. Когда бюджетные ассигнования выделяются на программные мероприятия, это несет с собой контроль

и отчетность в программном формате, который должен включать мониторинг и отчетность о результатах. В связи с этим возникают два вопроса:

-первый, достаточна ли компетенция и способность Министерства финансов готовить отчеты об исполнении бюджета.

-второй, обобщение данных о результативности, так как учреждения прибегают к определению самоизмерительных индикаторов, в то время как для мониторинга качественных показателей требуются надежные внешние данные - отчеты и статистика, связанные с достижением стратегических целей.

На наш взгляд, для решения данных вопросов необходимо обратить внимание на следующие шаги:

1. Необходимо согласовать цели среднесрочного планирования и бюджетного планирования на всех уровнях, включая местные бюджеты и бюджеты предприятий и организаций. Данный подход, на наш взгляд, способствует улучшению как горизонтальной, так и вертикальной связи между участниками реализации данной цели.

2. При определении ответственности руководителей программ необходимо оптимизировать процесс делегирования ответственностей и функций. Как показывает практика, управление инвестиционными проектами, особенно, финансируемыми бюджетом, в наших условиях крайне неэффективно. На наш взгляд, в данном случае необходимо выйти за рамки существующей правовой базы компетенций и обязанностей, избегать их дублирования, а также пересмотреть политику бюджетного инвестирования.

3. Разработать перечень показателей эффективности мониторинга и оценки выполнения программы. При этом показатели должны быть понятными общественности и конкретными для оценки результатов. В нашей республике пока используются пилотные показатели, хотя в мировой практике для различных моделей экономик уже разработаны и апробированы различные системы показателей.

4. При определении результата и эффективности стоимость является пока единственным значимым показателем. Например, влияние государственной по-

литики на развитие трудно измерить, в связи с чем необходимость использования качественной внешней оценки очень актуальна.

5. На сегодняшний день на практике существуют разные модели отчетности о результативности в процессе программного бюджетирования. В нашем случае, Министерство финансов играет важную роль в этом процессе, но еще предстоит определить имеет ли оно возможность для подготовки всеобъемлющих докладов, т.е. проводить оценку результатов реализации государственной политики в отношении потраченных средств. Здесь необходимо обратить внимание на опыт Австрии, где создано Специальное государственное учреждение, которое проводит мониторинг и составляет отчет о результатах.

Для внедрения полномасштабного программного бюджетирования потребуются мобилизация усилий не только со стороны Министерства финансов, но и отраслевых министерств и государственных учреждений. Процесс должен строиться на базе принципа «сверху-вниз». Это означает, что определение структуры

программы, целей и показателей эффективности должно исходить из существующих целей политики, а не из попыток «скорректировать» существующие виды деятельности в соответствии с современными реалиями [3].

Таким образом, в последние годы процесс внедрения программного бюджетирования становится все более важным, во многом благодаря внедрению информационной системы управления бюджетом. Национальная стратегия развития Республики Таджикистан на период до 2030г. и Стратегия реформирования управления государственными финансами предусматривают законодательные изменения в части перехода на программное бюджетирование, создают дополнительные проблемы для Министерства финансов и всех участников бюджетного процесса, поэтому необходимо обратить внимание на адекватность элементов программы (стратегические и операционные цели и связанные с ними программы и показатели эффективности), разделение обязанностей в бюджетном процессе и отчетности.

Литература:

1. Абдулхаева Ш.Р. Формирование регионального механизма программного бюджетирования: опыт зарубежных стран и практика Республики Таджикистан//Вестник РТСУ.2018. №4 (64) 2018. -С. 99-105
2. Ачилова М.А. Бюджетная система Республики Таджикистан: состояние, проблемы и перспективы развития//Вестник Таджикского государственного университета права, бизнеса и политики. Серия общественных наук. 2017. № 4 (73). С. 121-131.
3. Методическое руководство по усовершенствованию программного бюджетирования. Душанбе, 2018. 45с.
4. Национальная стратегия развития Республики Таджикистана на период до 2030г. Душанбе, 2016. С. 32.
5. Послание Президента Республики Таджикистан, Лидера нации Эмомали Рахмона Маджлиси Оли Республики Таджикистан от 22.12.2017 <http://www.president.tj/ru/node/16772>
6. Речь на встрече с работниками финансовой, налоговой, таможенной и банковской сфер страны 10.05.2019 <http://www.president.tj/ru/node/20102>
7. Отчет ОЭСР «Налогово-бюджетные рычаги управления, стратегическая гибкость и использование программно-целевого бюджетирования в 2011/2012 гг.»
8. Хасанов А.Р. Перспективы внедрения бюджетирования, ориентированного на результат для повышения эффективности бюджетных расходов в РТ//Вестник Технологического университета Таджикистана. 2013. № 2 (21). С. 108-112.

Абдулҳаева Ш.Р.

**БАЪЗЕ МАСОИЛИ ҶОРИСОЗИИ БУЉЕТИКУНОНИИ БАРНОМАВӢ ДАР
ҶУМӢУРИИ ТОҶИКИСТОН****Донишгоҳи славянии Россияву Тоҷикистон**

Дар мақола баъзе мушкилиҳои методологии ҷорисозии буҷетикунони барномавӣ баррасӣ ва ҳал шудаанд. Дар баробари ин зарурати ҷорисозии буҷетикунони барномавӣ ҳамчун механизми баландбардории самаранокии хароҷоти давлатӣ асоснок карда шудааст. Таваҷҷуҳи хос ба баррасии сарчашмаҳои гуногуни буҷетикунони барномавӣ, нақши он дар амалисозии хароҷот ба самтҳои афзалиятнок, ки аҳамияти муҳими иқтисодиву иҷтимоӣ доранд ва ҷорабиниҳои, ки самаранокӣ ва натиҷабахшии пешниҳоди хизматрасониҳои давлатиро таъмин мекунанд, зоҳир карда шудааст. Исбот шудааст, ки буҷетикунони барномавӣ имконият медиҳад, ки масъулият дар таҳияи буҷет ва баҳодиҳии самаранокии хароҷоти буҷет баланд бардошта шавад.

Калидвожаҳо: буҷет, банақшагирии буҷет, буҷетикунони барномавӣ, самаранокӣ, натиҷа, ҳисобот, масъулият, барномаҳои буҷетӣ, хароҷоти давлатӣ.

Abdulkhaeva Sh.R.

**SOME ISSUES OF IMPLEMENTATION OF SOFTWARE BUDGETING
IN THE REPUBLIC OF TAJIKISTAN****Russian-Tajik (Slavic) University**

The ways to solve a number of methodological issues, the introduction of program budgeting in the Republic of Tajikistan are defined and presented. The necessity of introducing program budgeting as a mechanism to increase the efficiency of public spending, which is constantly increasing, is substantiated. A special place is given to the review of various sources of program budgeting, its role in improving the use of expenditures for priority areas, programs of important socio-economic importance, the event ensuring the efficiency and effectiveness of the provision of public services. It has been proven that program budgeting allows increase responsibility for budgeting and evaluating the effectiveness of budget expenditures.

Keywords: budget, budget planning, program budgeting, efficiency, result, report, responsibility, budget programs, government spending.

ИНСТИТУЦИОНАЛЬНЫЕ АСПЕКТЫ РАЗВИТИЯ ЦИФРОВОЙ ЭКОНОМИКИ ТАДЖИКИСТАНА

Институт экономики и демографии АН Республики Таджикистан

В статье рассматриваются институциональные аспекты перспективы развития цифровой экономики при переходе к инновационному развитию Таджикистана. Предлагаются практические предложения по переходу к инновационному развитию экономики отраслей народного хозяйства Таджикистана на основе широкого внедрения новых технологий с широким использованием информационно-коммуникационных технологий. Рассматривается экономическая деятельность, основанная на цифровых технологиях и проводимая в цифровом пространстве, ориентированная на повышение производительности труда и снижение себестоимости. Цифровая экономика при переходе к инновационному развитию экономики Таджикистана - экономическая деятельность, основанная на цифровых технологиях и проводимая в цифровом пространстве, в том числе с целью повышения производительности труда и снижения затрат.

Ключевые слова: информационное общество, институциональные аспекты, инновационное развитие, цифровое пространство, цифровая экономика.

Глобализация экономической жизни и растущая роль технологических инноваций развития экономики Таджикистана серьезно повысили роль информации как одного из ключевых факторов обеспечения конкурентоспособности в современной экономике. Телекоммуникации стали интегральной частью бизнеса и обеспечивают внутренние и международные потоки информации в процессе принятия деловых решений. Объем информации, передаваемый через информационно-телекоммуникационную инфраструктуру, удваивается в мире каждые 2-3 года, что усиливает значение телекоммуникаций, как на уровне компании, так и в целом в экономике мира, что в свою очередь усиливает процессы глобализации.

В настоящее время для органов управления экономического сектора и экономического сообщества республики настала необходимость формирования ключевых институтов, в рамках которых должны создаваться базовые направления развития цифровой экономики Республики Таджикистан.

Роль институтов и институциональных предпосылок, согласно принятым правилам и определениям [24,25] снижает неопределенности (структурирование повседневной жизни) путем установления устойчивой (хотя и не обязательно эффективной) структуры взаимодействия между людьми; организации взаимоотношений между людьми;

определением и ограничением набора альтернатив, которые имеются у каждого человека.

Институциональные предпосылки оказывают решающее влияние на то, какие именно организации возникают, и на то, как они развиваются. Но в свою очередь и организации оказывают влияние на процесс изменения институциональных рамок.

Результаты проведенного анализа опубликованных научных исследований для выявления институциональных вызовов с учетом масштабной цифровизации при взаимодействии человека, природы, социальных институтов в сфере приведенных задач в разрабатываемой концепции развития цифровой экономики Таджикистана, являются темой настоящей статьи.

В данном случае определяются основные институциональные вызовы, с которыми столкнется Республика Таджикистан в условиях ускорения цифровизации производства и организации управления.

При этом необходимо рассматривать неотъемлемые компоненты цифровизации в производственном процессе, во всех субъектах отраслевой системы.

В первую очередь, необходимо определить предмет цифровой экономики. На наш взгляд, основной выбор должен быть сделан между пониманием цифровой экономики как следующей

фазы развития традиционных отраслей на основе интернет и цифровых технологий и исключительно цифровых объектов.

При этом цифровое пространство представляет собой пространство, базирующееся на едином экономическом пространстве, включающее цифровые процессы, средства цифрового взаимодействия, цифровые ресурсы, а также совокупность цифровых инфраструктур, норм регулирования, механизмов организации управления и использования.

Цифровая экономика при переходе к инновационному развитию экономики Таджикистана - экономическая деятельность, основанная на цифровых технологиях и проводимая в цифровом пространстве, в том числе с целью повышения производительности труда.

Цифровая экономика - результат внедрения информационных технологий во все отрасли и сферы деятельности, а также перенос бизнес-процессов в цифровое пространство.

Однако, согласно [21], до сих пор содержание этого понятия среди экономистов менеджеров, управленцев, исследователей остается размытым, четкого определения нет и в докладе ВБ [4]. В этом материале собраны наиболее общие представления о том, что представляет собой цифровая экономика.

Для начала, стоит вспомнить определение обычной "аналоговой" экономики – это хозяйственная деятельность общества, а также совокупность отношений, складывающихся в системе производства, распределения, обмена и потребления. Использование компьютера, интернета, мобильных телефонов уже можно считать "потреблением", в этом случае цифровую экономику можно представить как ту часть экономических отношений, которая опосредуется Интернетом, сотовой связью, ИКТ.

«Цифровая экономика – это виртуальная среда, дополняющая нашу реальность».

Мещеряков Роман — профессор РАН, доктор технических наук, проректор по научной работе и инновациям Томского государственного университета систем управления

и радиоэлектроники считает, что к термину "цифровая экономика" существует два подхода:

- Первый подход "классический": цифровая экономика — это экономика, основанная на цифровых технологиях и при этом правильнее характеризовать исключительно область электронных товаров и услуг. Классические примеры – телемедицина, дистанционное обучение, продажа меди контента (кино, ТВ, книги и пр.);

Второй подход — расширенный: "цифровая экономика" — это экономическое производство с использованием цифровых технологий.

Действительно, раньше виртуальная часть мира, которая располагалась в мыслительной реальности человека, не была производительной силой, не была той средой, где создаются новые идеи и продукты. Таким образом, цифровая экономика получила шикарный шанс обогнать "аналоговую", которая обязана каждый раз проводить краш-тест, ломая машины в реальности, а не в виртуальной среде.

Александра Энговатова — кандидат экономических наук, доцент кафедры экономики инноваций экономического факультета МГУ имени М.В. Ломоносова, — дает такое определение: "Цифровая экономика — это экономика, основанная на новых методах генерирования, обработки, хранения, передачи данных, а также цифровых компьютерных технологиях".

Обобщая, можно сказать, что под цифровой экономикой можно охватить все то, что поддается формализации, то есть, превращению в логические схемы. А жизнь сама найдет возможность вписать это "нечто" в систему производства, распределения, обмена и потребления.

На основе анализа сути и содержания определения цифровой экономики, нами предлагается определение этого термина, который был принят в ходе настоящего исследования.

Цифровая экономика - экономическая деятельность, сформированная в результате и на основе повсеместного внедрения цифровых информационных технологий в производственные,

управленческие, государственные и иные процессы с целью обеспечения национальных интересов Республики Таджикистан, в том числе повышения качества жизни граждан Республики Таджикистан и конкурентоспособности экономики страны.

На основе предложенного нами определения цифровой экономики необходимо переработать следующие проблемные вопросы:

а) обеспечение прав граждан на доступ к информации;

б) обеспечение свободы выбора средств получения знаний при работе с информацией;

в) сохранение традиционных и привычных для граждан (отличных от цифровых) форм получения товаров и услуг;

г) обеспечение законности и разумной достаточности при сборе, накоплении и распространении информации о гражданах и организациях;

д) обеспечение государственной защиты интересов граждан Республики Таджикистан в информационной сфере.

Поэтому активное развитие телекоммуникаций сегодня является необходимым условием экономического прогресса и движения к постиндустриальному обществу в странах с переходной экономикой [2]. Сегодня в большинстве стран телекоммуникации развиваются опережающими темпами относительно экономики в целом, отчасти сглаживая колебания ВВП и обгоняя стадии общего развития многих стран.

Таким образом, невероятный технологический прорыв на стороне предложения соответствовал не менее стремительному росту спроса на традиционные и новые услуги, что позволило рынку телекоммуникационных услуг вырасти в несколько раз за последние 15 лет, увеличив свою долю как в ВВП в целом, так и в услугах.

Оценка размеров цифровой экономики связана с множеством трудностей и вызывает много споров. Некоторые авторы, В.П. Куприяновский, Д.Е. Намиот, С.А. Синягов, Т.Н. Юдина [7], делят электронную экономику на «прямую» (чистый онлайн-бизнес) и «косвен-

ную» (цифровая деятельность смешанных предприятий).

Развитие цифровой экономики при переходе к инновационному развитию экономики Таджикистана — это прекрасная перспектива для Республики Таджикистан. Молодое государство с высоким уровнем образования населения, которое борется за благосостояние всех слоев народа, может извлечь из цифровой экономики серьезную выгоду.

Но в то же самое время в республике, крайне слабо развита инфраструктура поддержки инновационной деятельности, как важного фактора развития цифровой экономики, что препятствует формированию конкурентной среды и развитию предпринимательской инициативы.

В настоящее время отдельные функции инновационной инфраструктуры местами выполняют организации инфраструктуры поддержки малого и среднего предпринимательства, которые не адаптированы к потребностям инновационно-активных организаций и не обеспечивают необходимых результатов для развития инновационной деятельности спектр услуг, в сфере цифрового пространства.

Кроме того, организациям инновационной инфраструктуры в республике сложно функционировать без государственной поддержки.

Таким образом, в целом республика характеризуется невысокой инновационной активностью и во многом это объясняется рядом сдерживающих развитие факторов цифровизации инновационной деятельности, таких как:

- 1) недостаток у организаций собственных средств на инновации;

- 2) низкий инновационный потенциал организаций;

- 3) высокий экономический риск и длительные сроки окупаемости инноваций;

- 4) неразвитость системы профессиональной подготовки и переподготовки кадров для инновационной сферы;

- 5) недостаток высококвалифицированных кадров для ведения инновационной деятельности;

- б) недостаток инвестиционного и венчурного капитала;

7) неразвитость инновационной инфраструктуры;

8) низкий уровень развития конкурентных рынков;

9) слабо развитое взаимодействие между наукой и бизнесом.

Цифровая экономика открывает большие возможности для обмена информацией, образования, прозрачного ведения бизнеса. Государственные органы должны сыграть свою роль и следить за тем, чтобы соблюдались правила, а сделки в цифровом пространстве были максимально безопасными и надежными как для бизнеса, так и для потребителей.

Электронные средства массовой информации, информационные системы, социальные сети, доступ к которым осуществляется с использованием сети "Интернет", стали частью повседневной жизни жителей Республики Таджикистан. Следует отметить, что в Республике Таджикистан информационные и коммуникационные технологии медленными темпами становятся органической частью современных управленческих систем во всех отраслях экономики, сферах государственного управления, обороны страны, безопасности государства и обеспечения правопорядка.

Переход к цифровой экономике неизбежен и является объективным процессом в экономике и если представители власти готовы принять и поддержать это движение, они смогут повысить собственную эффективность и гибкость. Приняв правильные меры, государственные органы могут создать среду, которая будет более благоприятной для развития цифровой экономики.

Ключевая роль государства [7,8] – заключается в установлении четких, прозрачных и равных для всех правил и в контроле их соблюдения. При этом, государство остаётся крупнейшим игроком в национальной экономике, выполняя роль одного из поставщиков услуг для бизнеса и граждан.

В данном случае, государство должно сделать все возможное, чтобы услуги были доступны в любом месте, в любое время, без задержек и с равными правами для всех. Такая трансформация — огромная проблема для государствен-

ных учреждений и министерств, которые привыкли работать в изоляции, полностью управляя всеми системами и данными.

В этой связи в Таджикистане должны распределять ресурсы так, чтобы улучшать доступ населения к цифровым технологиям. Это включает в себя интернет в школах, в сельской местности, безопасный публичный доступ к сети во всех государственных учреждениях.

Государству необходимо ввести открытые стандарты и правила, чтобы сделать возможной конкуренцию на цифровых рынках, для чего нужна четкая, цифровая стратегия.

С ростом населения и мобилизации ресурсов, электронная экономика не ограничивается бизнесом электронной торговли и сервисов, а затрагивает каждый аспект жизни: здравоохранение, образование, интернет-банкинг и т. д.

Цифровая экономика сейчас пронизывает бесчисленные аспекты мировой экономики, воздействуя на такие разнообразные отрасли как банковская, розничная торговля, энергетика, транспорт, образование, издательское дело, СМИ и здравоохранение. Информационно-коммуникационные технологии (ИКТ) преобразуют способы социального взаимодействия и личные отношения, при этом происходит конвергенция стационарных, мобильных и вещательных сетей, аппаратов и предметов, все больше подключенных друг к другу для формирования Интернета вещей.

Интернет вещей состоит из слабо связанных между собою разрозненных сетей, каждая из которых была развернута для решения своих специфических задач. К примеру, в современных автомобилях работают сразу несколько сетей: одна управляет работой двигателя, другая — системами безопасности, третья поддерживает связь и т.д. В офисных и жилых зданиях также устанавливается множество сетей для управления отоплением, вентиляцией, кондиционированием, телефонной связью, безопасностью, освещением. По мере развития Интернета вещей эти и многие другие сети будут подключаться

друг к другу и приобретать все более широкие возможности в сфере безопасности, аналитики и управления. В результате Интернет вещей приобретет еще больше возможностей открыть человечеству новые, более широкие перспективы.

Интернет вещей (англ. *Internet of Things, IoT*) — концепция вычислительной сети физических предметов («вещей»), оснащённых встроенными технологиями для взаимодействия друг с другом или с внешней средой, рассматривающая организацию таких сетей как явление, способное перестроить экономические и общественные процессы, исключаяющее из части действий и операций необходимость участия человека.

Глобальная торговля продукцией промышленного производства ИКТ и, в особенности, услугами ИКТ, продолжает расти. Деловые расходы предприятий на НИОКР [9] и недавнее увеличение числа патентов, связанных с ИКТ, указывают на то, что сектор ИКТ играет ключевую роль в инновациях.

Рынки широкополосной связи, согласно данным ВБ, растут, при этом увеличивается и число беспроводных широкополосных абонентов - достигая почти 1 миллиарда абонентов в зоне ОЭСР [4] - компенсируя снижение стационарной телефонии. Качество коммуникационных сетей улучшается по мере внедрения оптоволоконной и 4G, а цены снижаются, в частности на мобильные услуги. **Правительства в странах ОЭСР-Организация экономического сотрудничества и развития** [11] все больше отдают себе отчет в необходимости развития цифровой экономики стратегическим образом, расширения ее преимуществ и ответа на ключевые вызовы, такие как сокращение безработицы, неравенства и борьбы с бедностью. Современные национальные цифровые стратегии касаются вопросов, начиная от создания предприятия и роста производительности, до публичной администрации, занятости и образования, здравоохранения и старения населения, окружающей среды и развития.

Таджикистан занимает 139-е место в рейтинге стран мира по уровню развития элек-

тронного правительства, говорится в новом докладе ООН по электронному правительству.

По информации Центра новостей ООН, электронное правительство - эффективный инструмент улучшения государственных услуг для населения и реализации Повестки дня в области устойчивого развития на период до 2030 года. Однако пока не все государства мира могут обеспечить доступ всего населения к новым технологиям и инновациям [12].

«Информационно-коммуникационные технологии способны превратить сектор по оказанию услуг населению в инструмент, способствующий устойчивому развитию. Усилия по повышению эффективности оказания услуг населению должны сопровождаться обеспечением социального равенства и доступа людей к новым информационно-коммуникационным технологиям», - заявил заместитель Генерального секретаря по экономическим и социальным вопросам У. Хунбо, представляя новый доклад ООН по электронному правительству» [22].

Электронное правительство - это использование ИКТ для предоставления государственных услуг населению. Среди внедряющих его стран на сегодняшний день лидируют Великобритания, Австралия и Республика Корея. США занимают 12-е место, Казахстан - 33-е, Россия - 35-е, Азербайджан - 56-е, Грузия в этом списке на 61-м позиции, Украина - на 62-й, а Армения - на 87-й. Таджикистан в рейтинге стран мира по уровню развития электронного правительства - на 139 месте, а Туркменистан - на 140-м [12].

Для внедрения повсеместно моделей, технологий цифровой экономики в Республике Таджикистан необходимо:

Обеспечить дальнейшее развитие коммуникаций, повсеместный доступ к ШПД посредством оптоволоконной инфраструктуры. Сократить цифровое неравенство в масштабе регионов республики.

Поэтому вопрос развития IT-сферы Правительство должно держать на особом контроле. Необходимо завершить создание портала государственных электронных услуг Э-правительства Республики Таджикистан, т.к. оказание государственных электронных услуг является одним из составных звеньев цифровой

экономики.

Республике Таджикистан, чтобы выйти, на перспективу, на соответствующие позиции в мировой экономике, сохранить экономический суверенитет, необходима собственная общегосударственная программа развития электронной (цифровой) экономики.

При этом необходимо предусмотреть пути реализации программы - дорожной карты "Цифровая экономика Таджикистан", где должны быть предусмотрены институциональные аспекты, т.е. меры по созданию правовых, технических, организационных и финансовых условий для развития цифровой экономики в Таджикистане. При этом предусмотреть ее интеграции в пространство цифровой экономики государств-членов Евразийского экономического союза и экономик Центральноазиатских стран. Цифровая экономика - это переход к новому укладу жизни, к новой региональной модели ведения бизнеса и к новой модели построения производственных процессов.

Новой экономике нужны технологии, чтобы быть эффективными в условиях, когда процессы распределены по разным регионам республики по соответствующим экономическим уровням развитиям (ГБАО, СОГД, ХАТЛОН, РРП, г. Душанбе).

В связи с этим, необходимо подготовить и утвердить программу «Цифровая экономика Республики Таджикистан», охватывающую наиболее развитые отрасли экономики, банковскую систему, здравоохранение, социальную сферу, позволяющую выстроить стабильно работающую экономику, обеспечивая рабочими местами увеличивающееся население, принося доходы в бюджет. Для цифровой экономики характерно создание новых квалифицированных рабочих мест, поскольку для успешного развития цифровой экономики необходимы специалисты по информационным и коммуникационным технологиям.

Что касается использования населением новейших цифровых технологий, то Республика Таджикистан по данным показателям входит во вторую сотню стран. Пока остается недостаточным использование электронных госуслуг, ком-

муникации государственных органов с гражданами через интернет, решение административных вопросов с помощью электронной связи.

Информационно-коммуникационные технологии призваны решать вопросы исключения недопустимости доступности любой требуемой информации, быстро, экономя время чиновникам и гражданам, при этом исключают личный контакт с административным лицом, минимизируют коррупцию. Набор электронных услуг, предоставляемых государственными органами пока очень ограничен. Нет для этого и достаточной правовой базы и мотивации у рядовых граждан, чтобы они требовали этого от законодателей.

Информация в эру цифровой экономики играет важнейшую роль. Это основной нематериальный актив, ценность которого огромна. Интернет-гиганты годами накапливают информацию о пользовательских запросах, которую затем превращают в знания о своих пользователях. Эти знания помогают им открывать новые потребительские ниши и более эффективно продавать свои услуги и услуги своих клиентов. Не у каждой компании имеется столь масштабный потенциал, как у Google или Yandex. Однако операторы связи такими возможностями располагают. Любой оператор накапливает информацию о потреблении услуг абонентами, но часто не использует ее.

Возможно, именно в этой недооцененной информации кроются огромные перспективы развития.

Цифровая экономика функционирует на рынках с большим количеством участников и высоким уровнем проникновения услуг. На этом фоне способы достижения успеха изменяются. Так, в условиях, когда стоимость услуг постоянно снижается, а их сложность возрастает, конкуренция становится весьма затратной для операторов связи. Поэтому место конкуренции способна занять кооперация, то есть взаимовыгодное сотрудничество. Успех оператора в таком случае определяется количеством коопераций, в которых он участвует.

Одним из признаков цифровой экономики является высокая скорость. Воз-

растание скорости происходит везде, но в особенности это касается выполнения заказов, создания, получения или отправки информации.

Рост скорости многократно сокращает жизненный цикл услуг. Сразу после вывода на рынок услуга начинает дешеветь, и очень быстро ее цена достигает критического уровня, ниже которого продавать становится невыгодно. Если оператор не снижает цену, его клиенты уходят к конкурентам. В условиях, когда уровень цен жестко задается рынком, единственной возможностью для получения прибыли становится снижение издержек.

Большинство услуг приносят основной доход оператору в первое время после появления. Потом у сервиса появляются конкуренты и цена начинает снижаться, а доход сокращаться, вплоть до уровня себестоимости. Период, когда оператор связи получает прибыль от предоставления услуги, становится очень коротким. Можно попробовать увеличить его искусственно, например, с помощью специальных маркетинговых компаний. Но есть другой путь, при котором для увеличения дохода необходимо увеличить частоту вывода на рынок новых услуг. В результате, когда доход от одной услуги начинает снижаться, ее место занимает новая, не исчерпавшая свой потенциал услуга.

Теоретические и практические аспекты цифровой экономики можно разработать только на основе использования *междисциплинарного метода научного исследования*, в частности, на стыке философии хозяйства, экономической теории и политической экономии, а также прикладной математики, вместе со специалистами в области компьютерных наук. Главным способом обеспечения эффективности цифровой экономики становится внедрение технологии обработки данных, что позволит уменьшить затраты при производстве товаров и оказании услуг.

В Таджикистане при организации обеспечения широкого доступа к информационным и коммуникационным технологиям актуальной остается задача интенсификации использования самих действующих технологий.

Вклад цифровой экономики Таджикистана в общую экономику это те сегменты рынка, где добавленная стоимость создается с помощью цифровых (информационных) технологий. Как ранее было отмечено, оценка размеров цифровой экономики связана с множеством трудностей и вызывает много споров, а именно:

1. Цифровая экономика может быть выражена как часть ВВП, однако большинство исследователей подчеркивают, что помимо прямого вклада в ВВП, который можно подсчитать, существует косвенный вклад в ВВП, оценка которого затруднена.

2. Разные источники дают разную методику количественной оценки вклада цифровой экономики в ВВП. Например, ВСГ предлагает связывать ЦЭ с работой национальных компаний, то есть учитывать экспорт, осуществляемый национальными компаниями в зарубежные страны, и не учитывать импорт ИКТ-продуктов и сервисов. Очевидно, возможны другие варианты.

3. Существует ряд методик, предлагающих численные коэффициенты, которые позволяют оценить зрелость цифровой экономики в стране, при этом разные аналитики пользуются разными коэффициентами, что не позволяет говорить об универсальном коэффициенте, однозначно определяющем уровень развития цифровой экономики.

4. Разговоры о доле цифровой экономики в ВВП без указания методики могут приводить к противоречивым оценкам.

5. Состояние цифровой трансформации на предприятиях играет главную роль для оценки цифровой экономики в ВВП.

Надо полагать, что адекватная и понятная большинству участников рынка система измерения вклада цифровой экономики в ВВП страны будет создана в ближайшем будущем.

Цифровая модель позволит повысить конкурентоспособность таджикской экономики на Центрально-азиатском, Евроазиатском и, в конечном счёте, глобальных мировых рынках, обеспечить условия для поэтапного перехода на уровень инновационной экономики и эконо-

мики знаний, а также повысить качество и уровень жизни населения Таджикистана.

Для повышения эффективности организации управления транспортной системой стран Центральной и Южной Азии, на основе разрешения институциональных аспектов в регионе, необходимо решить задачу снижения барьеров на пути прохождения груза, усилить информированность всех участников транспортного процесса. Эффективный информационный обмен, предварительное информирование и использование унифицированных электронных документов, современных средств телекоммуникаций, спутниковых и глобальных навигационных систем имеет большое значение в снижении издержек взаимодействия участников транспортного процесса, повышении безопасности перевозок, а также в скоординированных действиях участников за счет рационального планирования и управления.

В конечном счете, развитие инфраструктуры МТК Центральной и Южной Азии должно обеспечивать создание единого информационно-коммуникационного транспортного пространства по всем важнейшим направлениям транспортного комплекса Республики Таджикистан.

Новые технологии уже сейчас активно внедряются в экономику, кардинальным образом меняют процесс производства, подход к ведению бизнеса и сами бизнес-процессы.

Чтобы сохранить позиции в мировой экономике, экономический суверенитет, Республике Таджикистан необходима собственная общегосударственная программа развития электронной (цифровой) экономики.

Отставание Таджикистана от стран-лидеров цифровизации сейчас составляет более 10 лет. Причина тому – отсутствие слаженных действий со стороны всех участников экономической системы Республики Таджикистан.

К настоящему времени в Республике Таджикистан без дополнительных финансовых затрат, только за счёт системной организации технико-организационных работ можно

успешно реализовать ряд проектов – электронное правительство, электронная биржа труда, национальная платежная система, что позволит серьезно сократить издержки для государства и бизнеса.

Для дальнейшего развития процесса цифровизации должны вносить свою долю не только государство, но и отдельные отрасли и компании, согласно государственным заданиям и совместным соглашениям.

При этом, по мнению экспертов, такой цели можно достигнуть, государство и компании должны играть роль на опережение — быстро адаптировать и внедрять технологические достижения, сотрудничая между собой. В частности, роль государства – в пропаганде инноваций, обширном развитии цифровых схем государственных слуг, совместном финансировании перспективных проектов (через СП или госзаказ), повышении цифровой грамотности населения и подготовке специалистов для работы в системе цифровой экономики. Кроме того, остро стоит вопрос подготовки «цифровых» кадров составляющих цифровой экономики – инфраструктура и онлайн-расходах, а кроме этого — рост инвестиций частного и государственного сектора в "интернет вещей", большие данные, развитие ИТ-продуктов и сервисов с высоким экспортным потенциалом.

В заключении следует отметить, что в Республике Таджикистан цифровая экономика медленными темпами, но развивается. Это не разовое мероприятие, а непрерывная работа по повышению эффективности бизнеса, работа, которая требует ясного понимания целей трансформации, совместных усилий по достижению поставленных целей, оценке результатов и постановке новых целей.

В ближайшие годы, согласно Концепции развития информационно-коммуникационных технологий в экономике Республики Таджикистан [9] цифровая экономика займет достойное место в народном хозяйстве. Она будет иметь значительное влияние на дальнейший рост ВВП страны, прежде всего через создание новых рабочих мест для молодых людей.

Литературы:

1. **Национальная стратегия развития Республики**
<https://www.tajikemb.kg> > Главная > **Национальная стратегия развития Республики Таджикистан на период до 2030 ... К ним относятся: (1) образование; (2) здравоохранение; (3) занятость; ... индустриального и инновационного развития национальной экономики в ...**
2. Государственная программа развития и внедрения информационно-коммуникационных технологий в Республике Таджикистан на 2014-2017 годы. Утверждена постановлением Правительства Республики Таджикистан от 3 июля 2014 года, № 428.
3. **Институциональные изменения в экономике. Регулирование ...**
www.e-cis.info/foto/news/20969.doc
в условиях **развития цифровой экономики» ... Особенности рассмотрения дел развитие цифровых навыков, формирование институциональной ...**
- Доклад «Формирование конкурентной политики в государствах – участниках СНГ в условиях развития цифровой экономики». ИСПОЛНИТЕЛЬНЫЙ КОМИТЕТ СНГ. МЕЖГОСУДАРСТВЕННЫЙ СОВЕТ по антимонопольной политике. Москва, 2018 г.
4. Холматов М.М. Некоторые инновационные факторы устойчивого развития экономики Республики Таджикистан. В сб. «Проблемы устойчивого экономического роста и человеческого развития. Материалы республиканской научно-практической конференции». Душанбе 2014 г. Стр. 11-20.
5. **Доклад мировом развитии 2016: Цифровые дивиденды**
<https://www.vseмирnyjbank.org> > events > central-asia-launch-wdr-2016
6. **Программа цифровой экономики Российской Федерации**
www.consultant.ru/document/cons.../2369d7266adb33244e178738f67f181600cac9f2
7. **Демистификация цифровой экономики - статья/**
<https://istina.msu.ru/publications/article/42742563/> (Дата обращения 15 09 2019г.)
8. Куприяновский В. П., Намиот Д. Е., Синягов С. А. Демистификация цифровой экономики// International Journal of Open Information Technologies. — 2016. — Т. 4, № 11. — С. 59–63. .
8. **Задачи и основные понятия цифровой экономики, экономические и социальные выгоды от ее развития, роль государства в этом разви, ...**
Роль государства в развитии и регулировании цифровой ... -
www.viapi.ru/news/detail.php?ID=160753
9. **Расходы на НИОКР или сколько стоят инновации - ИХТЦ**
ect-center.com/blog/rashodi-niokr
4 окт. 2016 г. - .
- 10 **Осмысление цифровой экономики - Теоретическая экономика**
www.theoreticaleconomy.info/articles/999.pdf
автор: ТН Юдина
11. **ОЭСР призывает страны более активно использовать ... - ictsd**
www.ictsd.org/.../oecsr-призывает-страны-более-активно-использовать-преимущес...
12. **Таджикистан по уровню развития электронного правительства ...**
news.tj/.../tajikistan/.../tadzhikistan-po-urovnyu-razvitiya-elektronnogo-pravitelstva- (Дата обращения 17 09 2019г.)
13. Концепция формирования электронного правительства в Республике Таджикистан Постановление Правительства Республики Таджикистан от 30 декабря 2011 года, № 643
14. <http://www.vestifinance.ru/articles/84119>(Дата обращения 10 09 2019г.)
15. **Т. Н. Юдина, И. М. Тушканов. Цифровая экономика как результат ...**
geosh.ru/t-n-yudina-i-m-tushkanov-cifrovaya-ekonomika-kak-rezultat-promyshlenno...
16. Юдина Т.Н. Осмысление цифровой экономики// Теоретическая экономика. 2016. №3.
17. **Цифровая экономика, цифровая трансформация. Как определить ...**
www.broadcasting.ru/.../tsifrovaya-ekonomika--tsifrovaya-transformatsiya-kak-opred... (Дата обращения 15 09 2019г.)
18. **Digital CASA: авторы проекта ждут от Таджикистана решения**
ru.sputnik-tj.com/.../proyekt-digital-casa-tadzhikistan-avtory-zhdut-resheniya.html
(Дата обращения 15 09 2019г.)
19. **Современные методы повышения производительности труда и ...**
<https://cyberleninka.ru/.../sovremennye-metody-povysheniya-proizvoditelnosti-truda->
- 20 . **Текст декрета №8 О развитии цифровой экономики: белорусы ...**
<https://www.belrynok.by/2017/12/23/dekret-8-o-tsifrovoj-ekonomike-polnyj-tekst/>
(Дата обращения 13 09 2019г.)

21. Цифровая экономика: как специалисты понимают этот термин ...
<https://ria.ru/science/20170616/1496663946.html> (Дата обращения 25 09 2019г.)
22. Центр новостей ООН - Великобритания, Австралия и Республика ...
www.un.org/russian/news/story.asp?NewsID=26369 (Дата обращения 15 09 2019г.)
23. Как учесть цифровую экономику в ВВП – ВЕДОМОСТИ
<https://www.vedomosti.ru> > ... > (Дата обращения 15 09 2019г.)
24. Институциональный механизм регионального...
studopedia.ru/2_119485_osnovi-...v-upravlenii.html
25. Институциональные вызовы развития цифровой
sn-ecoman.cfuv.ru/.../uploads/2018/08/108-114.pdf

Холматов М.М.

ҶАНБАҶОИ ИНСТИТУТСИОНАЛИИ РУШДИ ИҚТИСОДИЁТИ РАҚАМИИ ТОҶИКИСТОН

Институти иқтисодиёт ва демография Академияи илмҳои Ҷумҳурии Тоҷикистон

Дар мақола ҷанбаҳои институтсионалии рушди ояндаи иқтисоди рақамӣ дар давраи гузариш ба рушди инноватсионии иқтисодиёти Тоҷикистон баррасӣ карда мешаванд. Барои гузариш ба рушди инноватсионии иқтисодиёти миллии Тоҷикистон дар заминаи татбиқи васеи технологияҳои нав бо истифодаи васеи технологияҳои иттилоотӣ ва коммуникатсионӣ пешниҳодҳои амалӣ пешниҳод карда мешаванд. Он фаъолияти иқтисодиро дар асоси технологияҳои рақамӣ баррасӣ менамояд ва дар фазои рақамӣ гузаронида мешавад, ки ба баланд бардоштани ҳосилнокии меҳнат ва кам кардани хароҷот равона карда шудааст. Иқтисоди рақамӣ дар давраи гузариш ба рушди инноватсионии иқтисодиёти Тоҷикистон фаъолияти иқтисодӣ мебошад, ки ба технологияҳои рақамӣ асос ёфтааст ва дар фазои рақамӣ, аз ҷумла бо мақсади баланд бардоштани ҳосилнокии меҳнат ва кам кардани хароҷот амалӣ карда мешавад.

Калидвожаҳо: ҷомеаи иттилоотӣ, ҷанбаҳои институтсионалӣ, рушди инноватсионӣ, фазои рақамӣ, иқтисоди рақамӣ.

Kholmatov M.M.

INSTITUTIONAL ASPECTS OF DIGITAL ECONOMY DEVELOPMENT IN TAJIKISTAN Institute of Economy and Demography of the Academy of Sciences of the Republic of Tajikistan

The article discusses the institutional aspects of the development prospects of the digital economy in the transition to the innovative development of Tajikistan. Practical proposals are proposed for the transition to innovative development of the economy of Tajikistan based on the widespread introduction of new technologies with the widespread use of information and communication technologies. It considers the economic activity based on digital technologies and carried out in the digital space, focused on increasing labour productivity and reducing costs. The digital economy in the transition to the innovative development of the Tajik economy is an economic activity based on digital technologies and carried out in the digital space, including with the aim of increasing labour productivity and reducing costs.

Keywords: *information society, institutional aspects, innovative development, digital space, digital economy.*

УДК 338.24 ; 338.43(575.3)

Азизов Ш.С.

СОВЕРШЕНСТВОВАНИЕ ИНСТИТУЦИОНАЛЬНЫХ ОСНОВ ОБЕСПЕЧЕНИЯ ПРОДОВОЛЬСТВЕННОЙ БЕЗОПАСНОСТИ РЕСПУБЛИКИ ТАДЖИКИСТАН

Таджикский государственный педагогический университет им.С.Айни

В статье рассмотрены некоторые положения совершенствования институциональных основ, которые способствуют обеспечению продовольственной безопасности Республики Таджикистан, как одного из элементов национальной безопасности страны. Рассмотрена взаимосвязь обеспечения продовольственной безопасности с внешнеэкономической политикой государства, которая призвана обеспечить защиту интересов отечественных товаропроизводителей и содействовать продвижению на мировой рынок продукции национального агропромышленного комплекса. Предложен комплекс мер первоочередного характера в этой сфере, реализация которых позволит обеспечить большую эффективность государственного регулирования в системе институционального потенциала обеспечения продовольственной безопасности страны.

Ключевые слова: институциональные основы, продовольственная безопасность, национальная безопасность, внешнеэкономическая политика, государственное регулирование.

В условиях глобализации экономики одной из важнейших социально-экономических задач, решаемых на мировом и межгосударственном, также национальном уровнях, является обеспечение продовольственной безопасности как одного из элементов системы национальной экономической безопасности. Это проблема рассматривается как самостоятельно, так и в качестве составной части экономической безопасности, способствуя формированию продовольственных ресурсов для обеспечения население республики высококачественными, безопасными и экономически доступными продуктами питания, снижению зависимости от импорта, также создание основы для повышения конкурентоспособности сельскохозяйственных товаропроизводителей

Формирование новых межгосударственных экономических институтов обуславливает необходимость выработки согласованных мер по развитию стратегических отраслей экономики, одной из которых является сельское хозяйство, составляющее фундамент национальной продовольственной безопасности государств-членов СНГ и оказывающее влияние на решение мировой продовольственной проблемы. В этой связи определен научный интерес представляет изучение и сопоставление институциональных основ обеспечения продовольственной безопасности, как на международном, так и на национальном уровне стран

участниц СНГ. В связи с этим в Послании Президента Республики Таджикистан Маджлиси Оли Республики Таджикистан от 26 декабря отмечено: «Своими стратегическими целями мы наметили обеспечение энергетической независимости и эффективное использование электроэнергии, выход страны из коммуникационного тупика и превращения ее в транзитную, обеспечение продовольственной безопасности и доступ населения страны к качественному питанию, расширение продуктивной занятости, и в этом направлении осуществляем план перевода экономики страны от аграрно-индустриальной в индустриально-аграрную.

В результате осуществленных Правительством страны мер за последние 3 года доля сферы промышленности в валовом внутреннем продукте возросла с 15,2 процента до 17,3 процента.

Стратегической целью, которая непосредственно влияет на создание рабочих мест и увеличение экспортного потенциала страны, является обеспечение продовольственной безопасности посредством развития сельского хозяйства.

С целью обеспечения развития сферы сельского хозяйства и охраны продовольственной безопасности, за счет реализации государственных инвестиционных проектов и государственного бюджета в период независимости направлено более чем 12 миллиардов сомони.

В результате предпринятых Правительством мер общий объем производства сельскохозяйственной продукции увеличился в три раза, то есть с 7,4 миллиарда сомони 2000 года до 21,3 миллиарда сомони в 2018 году, а экспорт продукции этой сферы систематически увеличивается.

Вместе с тем, чтобы достигнуть поставленных задач в направлении развития сферы и создавать рабочие места, необходимо придавать большее значение вопросам хранения и переработки сельскохозяйственной продукции»[1].

Реализация важных мер по развитию продовольственного рынка требует активного участия государства. Действительно, в переходный период как никогда возрастает роль государства в развитии национальной экономики в целом и, в частности, продовольственного рынка. Важнейшая роль государства состоит в его регулятивной деятельности, которая утратила директивный характер и выражается теперь в поддержке хозяйствующих субъектов и предпринимателей, создании надлежащей деловой среды на продовольственном рынке. С одной стороны, это предполагает поддержание здоровой и устойчивой макроэкономической ситуации средствами кредитно-денежной, бюджетно-налоговой и других видов экономической политики. С другой стороны, государство ответственно за установление одинаковых правил хозяйственной деятельности для всех участников, обеспечение конкурентной среды, выработку и контроль над соблюдением нормативов и стандартов, лицензирование.

В обеспечении же продовольственной безопасности меры государственной поддержки просто необходимы. «Целью государственной поддержки в области продовольственной безопасности является обеспечение потребностей населения страны основными продуктами питания за счёт их производства отечественными производителями сельскохозяйственной продукции, сырья и продовольствия» [2].

В странах с рыночной экономикой в 80-х годах осуществлялась большая работа по содействию структурным преобразованиям, создавались условия для стабилизации потребительского рынка. Одним из наиболее

выразительных тому примеров является Япония с точки зрения, как успешности результатов, так и разнообразия применявшихся для их достижения мер. Наибольшее значение в этой стране придавалось следующим направлениям государственного регулирования: перепрофилированию старых производств, стимулированию роста наукоемких отраслей, поддержанию занятости населения, льготному кредитованию частного предпринимательства.

Разработанная Правительством Республики Таджикистан и реализуемая ныне стратегия сокращения бедности напрямую связана с проблемой формирования и развития потребительского рынка. Именно состояние последнего определяет степень обеспеченности населения продуктами питания и предметами первой необходимости, уровень цен на них и возможность достижения достойного человека достаточного и воспроизводящего объема потребления.

Начавшийся в конце 80-х – начале 90-х годов экономический кризис, разрыв хозяйственных связей из-за распада Советского Союза и разрушительная гражданская война в стране еще более усугубили положение в Таджикистане. Причем, отметим, что при этом более всего пострадал потребительский рынок страны, который по словам Президента Республики Таджикистан Э. Рахмона, вообще был разрушен. «На рынках страны стало проблемой достать простейшие продукты питания и предметы первой необходимости. Рост цен и снижение доходов населения привели к многократному уменьшению потребления основных продуктов питания» [8].

Объективно обусловленная необходимость удовлетворения потребительского спроса населения инициировала активность неорганизованной торговли, которая начала набирать темпы за счет закупок по импорту. В 90-е годы она практически вытеснила организованную государством регулирующую торговлю. На начало 2001 года на долю неорганизованной торговли приходилось 93,0% розничного товарооборота республики, почти $\frac{3}{4}$ которого составляют импортные товары. Между тем, по международным

экспертным оценкам, пороговым показателем уровня продовольственной зависимости страны, т.е. доли потребляемых импортных продуктов питания, обеспечивающей ее экономическую безопасность, является максимум 30-35%.

Наряду с этими процессами произошло резкое ослабление роли государственного регулирования торговых поставок. Соответствующие государственные органы, регулирующие важнейшие параметры конъюнктуры рынка, разрабатывающие и осуществляющие торговую политику страны, оказались практически парализованными и вытесненными частными «челноками» из орбиты управления потребительским рынком.

Естественно, что все это привело к разбалансированию системы денежного обращения, неуправляемости ценообразования, рационального функционирования оптовой и розничной торговой сети, снижению качества и культуры оказания услуг.

В сложившейся ситуации, грозившей полной дестабилизацией потребительского рынка и экономики в целом, назревала объективная необходимость коренных экономических преобразований.

Правительством страны к началу 90-х годов были предприняты соответствующие меры по реформированию экономики и стабилизации внутреннего рынка. Однако их половинчатость, выражающаяся в основном в радикальном либерализме в отношении отпуска цен и ужесточении финансово-кредитного механизма, еще более ухудшила экономическое положение республики и, соответственно, состояние ее потребительского рынка. Данная тенденция продолжалась вплоть до 1996 года. Только после принятия в конце 1995 года всесторонне взвешенной «Программы экономических преобразований Республики Таджикистан на 1995-2000 годы», положившей начало коренным реформам, ситуация в экономике несколько улучшилась, что отразилось и на состоянии потребительского рынка.

Вместе с тем, однозначно утверждать, что сегодня мы достигли желаемых результатов в данной сфере, прежде

временно. Требуется скрупулезный анализ сложившейся ситуации, выявление и реальная оценка тенденций становления и развития потребительского рынка республики для того, чтобы найти наиболее приемлемые пути вывода из кризиса потребительского сектора и наметить эффективные направления формирования жизнеспособного рынка потребительских товаров и услуг.

Потребительский рынок формируется главным образом под влиянием товарооборота (платежный спрос) и производства продукции для рынка соответствующими отраслями экономики (предложение). В свою очередь, спрос на потребительском рынке прямо пропорционален уровню денежных доходов и сложившейся «культуре потребления» населения. Реализация рассматриваемой проблемы, ее научное и практическое значение, как установлено исследованиями, тесно связаны с решением того или иного варианта структурной политики государства. Переносом центра тяжести с поддержки отраслей, утративших сравнительное преимущество, на отрасли перспективные, определяющие успешное и эффективное решение социально-экономических задач переходного периода к рынку.

В качестве основной формы государственной поддержки агропромышленного комплекса широкое распространение должны получить целевые программы, стимулирующие производство и тех видов сельскохозяйственной продукции, которые наиболее конкурентоспособны на мировом продовольственном рынке.

Решения требуют следующие первоочередные меры:

1. Государственная поддержка основных товаропроизводителей сельскохозяйственной продукции. Эта помощь за последние годы незначительная. Однако в настоящее время нет четких научно-обоснованных методик определения размера поддержки и механизма ее распределения между товаропроизводителями, что, в конечном счете, снижает общую эффективность расходов на поддержку средств.

2. Государственная финансовая поддержка агропромышленного производ

ства должна поощрять наиболее эффективные формы и виды производства, обеспечивать сельскохозяйственным товаропроизводителям необходимые доходы для устойчивой хозяйственной деятельности и расширенного воспроизводства. Порядок и механизм централизованного финансирования агропромышленного комплекса должны быть стабильными.

3. Вместо множества направлений расходования выделяемых средств целесообразно уменьшить каналы (виды) расходования государственной поддержки и увеличить их размеры.

4. Проведение реформ в сфере государственной поддержки агропромышленного комплекса должно основываться на разработке особой отраслевой программы, учитывающей специфику сельского хозяйства и направленной, в конечном счете, для осуществления её модернизации.

Программа должна содержать новую концепцию финансовой политики в аграрной сфере и методы государственной поддержки, адекватные условиям переходного периода на рыночную экономику.

Также в программе следует определить объемы бюджетных и кредитных вложений в аграрный сектор, обеспечить взаимную увязку ценового и финансово-кредитного механизма, поскольку лишь таким путем можно гарантировать производителям сельскохозяйственной продукции необходимый уровень доходов для нормальной текущей деятельности и ведения расширенного воспроизводства.

5. Выделяемые централизованные средства целесообразно направлять преимущественно на финансирование и поддержку:

- мероприятий по воспроизводству и повышению плодородия почв, включая мелиорацию земель и известкование кислых почв;

- селекции и семеноводства, племенного дела в животноводстве, мероприятий по карантину и защите сельскохозяйственных растений, а также предупреждению и ликвидации инфекционных заболеваний животных;

- работ по ведению государственного земельного кадастра, мониторингу угодий и землеустройству;

- реформирования организаций агропромышленного комплекса;

- дехканских (фермерских) хозяйств;

- стабильности аграрного рынка, включая формирование и использование государственных стабилизационных фондов сельскохозяйственной продукции;

- инвестиционной деятельности, включая приобретение сельскохозяйственной техники и иного имущества, компенсацию части затрат на приобретение материальных ресурсов и энергоносителей;

- кредитования и имущественного страхования в сфере агропромышленного производства;

- производителей сельскохозяйственной продукции, находящихся в худших природных и экономических условиях;

- научной, научно-технической и инновационной деятельности в сфере агропромышленного производства.

6. Объемы и механизмы государственной поддержки необходимо тесно увязывать с другими направлениями государственного регулирования (ценообразование, кредитная политика, страхование, регулирование внешнеэкономической деятельности) и учитывать уровень платежеспособного спроса различных групп населения Таджикистана, тенденции мирового аграрного рынка. Решение оперативных задач должно быть адекватным обеспечению стратегических интересов государства, прежде всего устойчивости агропромышленного производства и аграрного рынка, национальной продовольственной, энергетической и экологической безопасности.

В целях повышения экономической доступности продуктов питания необходимы государственные программы развития производства, новых видов пищевых продуктов улучшенного качества с низкой себестоимостью.

Внешнеэкономическая политика государства призвана обеспечить защиту интересов отечественных товаропроизводителей и содействовать продвижению на мировой рынок тех видов продукции

агропромышленного комплекса, по которым имеются экспортные возможности. Внешняя торговля сельскохозяйственной продукцией, сырьем и продовольственными товарами должна стать одним из существенных финансовых источников развития агропромышленного комплекса. Для этого предлагается использовать такие механизмы государственной поддержки и регулирования, как компенсационные платежи, целевые сборы, акцизы, пошлины на импортную сельскохозяйственную продукцию, понижение ставки налогов на сырье и продовольствие, производимые в республике.

При этом надо учитывать позиции партнеров на мировом продовольственном рынке и отстаивать во взаимоотношениях с ними национальные интересы. Следует исходить из того, что большая часть территории Таджикистана находится в сложных для ведения сельского хозяйства условиях, что требует повышенных затрат труда и материальных ресурсов на производство сельскохозяйственной продукции.

В области улучшения питания граждан меры социально-экономической политики должны быть направлены, в первую очередь, на увеличение покупательной способности населения при опережающем росте доходов (минимальной заработной платы, стипендий, пенсий). Для улучшения питания следует стимулировать увеличение в рационе доли продуктов с повышенной пищевой и биологической ценностью, обогащенных в соответствии с научными рекомендациями белком, витаминами и минеральными веществами.

Таджикистану предстоит создать систему государственной социальной продовольственной помощи малоимущим гражданам и многодетным семьям (распределение талонов на приобретение продуктов питания, организация бесплатных обедов и оплачиваемых по льготным ценам школьных завтраков).

Важными направлениями социально-экономической политики в области продовольственной безопасности должны быть устранение и предотвращение внутренних и внешних угроз

продовольственной безопасности, а также обеспечение целенаправленной деятельности государственных и общественных институтов. Для этого необходимо организовать объективный всесторонний анализ и прогнозирование продовольственного положения в стране, то есть проводить мониторинг экономики с точки зрения продовольственной безопасности, который должен проводиться с использованием признанных критериев и параметров ее оценки.

Государственные функции в области продовольственной безопасности должны быть ориентированы на такие направления, как:

- проведение единой государственной политики в области решения продовольственной проблемы;
- разработка и реализация целевых продовольственных программ;
- создание структуры органов власти, ответственной за обеспечение продовольственной безопасности республики;
- осуществление управления государственным продовольственным резервом и ответственность за его сохранность, использование и возобновление;
- определение цели и задач органов исполнительной власти в области обеспечения населения жизненно важными продуктами питания в условиях продовольственного дефицита;
- организация сбора и анализ данных о производстве продуктов питания и их потреблении гражданами, а также прогнозирование развития ситуации в области продовольственной безопасности.

Учитывая сложность современных и ожидаемых тенденций в формировании мировых ресурсов, продовольственная и сырьевая безопасность Республики Таджикистан в перспективе, как и в настоящее время, будет обеспечиваться максимально за счет собственного производства.

В условиях переходного периода государственная политика в области структурных преобразований должна быть направлена на решение важнейшей социально-экономической задачи. Для этого необходимо сделать приоритетными

производства важнейших и продовольственных товаров агропродовольственного комплекса, прежде всего, сельского хозяйства, пищевой и мясомолочной промышленности.

Для государственного воздействия на эти отрасли представляется целесообразным рекомендовать:

- сохранение и расширение их бюджетного финансирования путем прямого инвестирования;
- осуществление валютных выплат, носящих целевой характер, на приобретение импортных ресурсов;
- проведение мер по частичному государственному воздействию на процесс ценообразования;
- разработку государственных программ по производству продовольственных и необходимых непродовольственных товаров.

Эти мероприятия позволили бы, на наш взгляд, смягчить негативные последствия монополизма в экономике республики.

Механизм государственного регулирования производства продовольственных товаров должен опираться на стимулирующие экономические рычаги в виде: 1) льготных кредитов; 2) снижения налоговых ставок, особенно в начальный период деятельности предприятий.

В разработке и практическом применении научно обоснованных рекомендаций по производству потребительских товаров на этапе перехода к рынку весьма важно опираться на результаты исследований по широкому кругу проблем социально-экономического, научно-технического прогресса Таджикистана и его интеграции в мировое сотрудничество.

Действия государства по регулированию продовольственного рынка носят разовый, несистемный характер и представляют собой лишь оперативную реакцию на факты периодического ухудшения его состояния.

Серьезная причина заключается в политике ограничения денежных выплат, подрывающей стимулы к труду, и в общей не приоритетности производства потребительских товаров. И если под этим углом проанализировать развитие экономики Таджикистана в последние годы, то практически все попытки увязки оплаты

труда с его конкретным результатом вели не к росту предложения потребительских благ, а лишь к дополнительному увеличению массы неотоваренных денег у населения. Давление данной всевозрастающей массы на продовольственный рынок периодически проявляется в виде кризисного потребления.

Проблемы сбалансированного регулирования продовольственного рынка, как важнейшего сектора экономики, государственными органами управления не поднимались и не признаются вплоть до настоящего времени.

Во всех вариантах выбора путей и средств преодоления кризиса необходимо учитывать естественно исторические и объективные особенности Таджикистана, к которым относятся:

- традиционно добывающий и сырьевой характер промышленности; его внутриконтинентальное положение;
- удаленность международных транспортных и морских путей;
- неконвертируемость национальной валюты на внешних рынках;
- техническая отсталость производственной инфраструктуры;
- засилье бюрократических структур;
- недостаток дешевых продовольственных товаров и дефицит бюджета.

В настоящее время общественное воспроизводство без государства невозможно. Но это не означает, что государственные органы должны вмешиваться в коммерческую деятельность фирм, в мир бизнеса. Государство должно следить за тем, чтобы были защищены интересы потребителей и производителей, а также, чтобы решались специфические проблемы общества (экология здравоохранение, наука, социальное обеспечение и др.), рынком не регулируемые.

В экономике Таджикистана ставка на монетарные подходы, на либерализацию, приватизацию, формирование рыночной инфраструктуры делалась на предыдущих этапах.

На нынешнем этапе, помимо продолжения жесткой кредитно-денежной политики, необходимо более активное вмешательство государства в экономику с целью поддержки предпринимателей.

Именно сейчас главным приоритетом экономики республики является поддержка предпринимательства, которое может обеспечить стойчивый экономический рост страны. Поэтому необходимо проводить активную структурную политику, помогать тем отраслям, которые жизненно необходимы обществу. К таким отраслям в сфере продовольственного рынка относятся, в основном, пищевая, мясомолочная и перерабатывающая отрасли промышленности, отрасли сельского хозяйства, торговли и сферы услуг.

Прямое государственное воздействие на отрасли потребительского комплекса такие, как пищевая и перерабатывающая промышленности, мясомолочная промышленность, аграрный сектор экономики, торговля, сфера услуг и другие мы предлагаем осуществлять через проведение активной экономической политики государства. Основным направлением в экономике должно быть устранение диспропорций в ценах на продовольственные товары и на сырье, производимое предприятиями-монополистами.

Прямое инвестирование с целью расширения и модернизации действующих производств, а также валютные выплаты, носящие целевой характер для приобретения импортных технологических ресурсов. Для того, чтобы была реальная возможность ухода от кризиса и спада производства, необходимо продолжение антиинфляционной политики, приватизация и демонаполизация предприятий, сдерживающих рыночное развитие, преодоление бюджетного дефицита.

Сама по себе осуществленная приватизация собственности в торговле и сфере услуг не привела к насыщению рынка товарами. Более того, это может даже вызвать дестабилизацию потребительского рынка, т.к. не все собственники хотят производить товары для народа, часть из них скупает товары государственной торговли, чтобы реализовать их по высоким ценам.

Стабилизации рынка может способствовать свободная предпринимательская деятельность в производстве потребительских товаров (развитие малого и среднего бизнеса), условия для которой

сейчас в республике создаются. Общество должно быть заинтересовано в том, чтобы значительная часть ресурсов находилась под контролем предпринимателей, если при этом достигается более эффективное использование финансов, материально-технических средств, рабочей силы.

Налоговая политика должна обеспечивать поступление в государственный бюджет достаточного количества средств для осуществления государственных программ, создавать условия для роста активности предпринимательской деятельности и ускорения рыночных процессов. Поэтому совершенствование существующей налоговой системы должно быть направлено на снижение общего уровня налогообложения предприятий с тем, чтобы повысить их деловую активность и обеспечить дифференциацию налоговых ставок для создания благоприятных условий развития приоритетных отраслей (легкой, пищевой и перерабатывающей промышленности, сельского хозяйства).

Снижение общего уровня налоговых ставок и предоставление налоговых льгот будет способствовать сдерживанию инфляции. Дифференциация налоговых ставок должна осуществляться путем налоговой реформы по всем его направлениям.

Стабилизировать экономику в целом государство может и продуманной кредитной политикой. Линия на ужесточение условий их предоставления не выведет из кризиса и не даст устойчивого развития. Сверхвысокие проценты за кредит вынуждают простаивать предприятия по производству потребительских товаров, оборотных средств не хватает, основные фонды не обновляются.

К перспективным направлениям относятся также развитие рынка ценных бумаг, направленного на аккумуляцию финансовых средств частных лиц и предприятий с последующим целевым их использованием для ускоренного развития приоритетных отраслей.

В отношении ценообразования в ходе реформы была нарушена последовательность ее проведения. Неприватизированные предприятия промышленности и торговли

не могут проводить рациональную ценовую политику, не в состоянии быстро устанавливать равновесную цену. Сохранение старого и возникновение нового монополизма крайне ограничивают возможности конкуренции и рыночного регулирования цен. Повсеместно устанавливаются монопольно-высокие (и постоянно растущие) цены при одновременном сокращении объемов производства потребительских товаров в натуральном выражении.

Использование по планам научного потенциала промышленного комплекса для разработки и производства современных высоких технологий, обладающих должной конкурентоспособностью, позволит радикально и в более короткие сроки осуществить техническую модернизацию национально хозяйства республики и, в первую очередь, в производстве потребительских товаров, создаст новые источники валютных поступлений.

Государственное регулирование производства продовольственных товаров остается объективно необходимой закономерностью. Его значение усиливается в специфических переходных условиях формирования рыночных отношений. Механизм государственного регулирования производства продовольственных товаров должен опираться на стимулирующие экономические рычаги в виде льготных кредитов, снижения налоговых ставок, особенно в начальный период деятельности предприятия.

Важнейшими экономическими инструментами государственного регулирования производства продовольственных товаров представляются:

– стратегическое и маркетинговое планирование индикативного характера воздействия на субъекты различных форм собственности и хозяйствования.

– создание государством благоприятных условий для эффективной работы всех

товаропроизводителей без прямого вмешательства в их организацию, и при разумном регулировании сбалансированности макроэкономических параметров производства и реализации, направляющим воздействием на динамичное равновесие спроса и предложения на рынке.

В переходный период к рыночной экономике такая тенденция неизбежна, и государство посредством регулирования цен, заработной платы и налогов должно держать это под постоянным контролем, так как стихийное его развитие может привести к негативным последствиям.

Таким образом, усиление роли государственного регулирования производства продовольственных товаров и услуг как составляющей экономики объективно необходимо как на этапе выхода из кризиса, так и в периоды нормального развития экономики. «Задача государства состоит в поддержании эффективного спроса, основными компонентами которого являются потребление домашних хозяйств, инвестиции, госрасходы и чистый экспорт» [5].

Опыт развитых стран показывает, что не существует устойчивой рыночной экономики без действенной законодательной базы, профессиональной исполнительной власти, поддерживающих необходимое равновесие между свободной конкуренцией, саморегулированием и регулированием экономики институциональными структурами ветвей власти на макроуровне и региональном уровне.

Только при целенаправленной поддержке государством эффективного спроса с учетом открытости нашей экономики выход ее из кризиса и экономический рост могут стать реальностью. Продовольственный рынок может заработать в широких всесторонних масштабах с опорой на решающее участие отечественного производства.

Литература

1. Послание Президента Республики Таджикистан Маджлиси Оли Республики Таджикистан от 26 декабря 2018 года;
2. Закон Республики Таджикистан «О продовольственной безопасности» от 29.12.2010 года № 671;
3. Азизов Ш.С. Продовольственная безопасность в системе национальной безопасности страны, Душанбе «Ирфон»-2018, 37-49 стр
4. Азизов Ш.С. Проблемы продовольственной безопасности национальной экономики Республики Таджикистан Вестник ТНУ (научный журнал) №8(64)- Душанбе «Сино», 2010г., 201-205 стр.;
5. Боев В.Р. Продовольственная безопасность СНГ: выбор альтернативы на пороге XXI века / В.Р.Боев, Е.Е.Румянцева / Минск-«Армита-Маркетинг-Менеджмент», -1998г.- 120стр;
6. Мирсаидов А.Б. Развитие институциональной структуры экономики Республики Таджикистан // Экономика Таджикистан, 2016г., №2-3 стр. 46-59
7. Статистический ежегодник Республики Таджикистан, Агентством по статистике при Президенте Республики Таджикистан, Душанбе-2017 стр. 273-283
8. Народная газета- 2001год, 20.09, стр. 3

Азизов Ш.С.

**МУКАММАЛСОЗИИ АСОСҶОИ НИҶОДИИ ТАЪМИНИ
АМНИЯТИ ОЗУҚАВОРИИ ҶУМҲУРИИ ТОҶИКИСТОН
Донишгоҳи давлатии педагогии Тоҷикистон ба номи С.Айни**

Дар мақолаи мазкур як қатор ҳолатҳои мукамалсозии асосҳои ниҳодии таъмини амнияти озуқаворӣ Ҷумҳурии Тоҷикистон ҳамчун яке аз элементҳои амнияти миллии мамлакат, дида баромада шудааст. Ҳамчунин алоқамандии амнияти озуқаворӣ бо сиёсати иқтисодӣ хориҷии давлат баҳри ҳимоя намудани манфиатҳои мол истеҳсолкунандагони ватанӣ ва мусоидат намудан ба маҳсулотҳои миллии комплекси агросаноатии мамлакат ва пешбурди онҳо дар бозори ҷаҳонӣ дида шудааст. Дар ин соҳа маҷмуи чораҳои, ки хусусиятҳои аввалиндараҷа доранд ва амаликунони онҳо баҳри таъмин намудани самаранокии танзими давлатӣ дар низоми ниҳодии таъмини амнияти озуқаворӣ кишвар имконот фароҳам меоварад, пешниҳод гардидааст.

Калидвожаҳо: асосҳои ниҳодӣ (институтсионалӣ), амнияти озуқаворӣ, амнияти милли, сиёсати иқтисодӣ хориҷӣ, танзими давлатӣ.

Azizov Sh. S.

**IMPROVING OF INSTITUTIONAL BASES FOR ENSURING FOOD SECURITY
OF THE REPUBLIC OF TAJIKISTAN**

Tajik State pedagogical university named by S.Ayni

The article explores some conditions of the improving of the institutional framework for ensuring food security of the Republic of Tajikistan as one of the elements of the national security of the country. It also dealt with the interconnection of ensuring food security with the foreign economic policy of the state that designed to protect the interests of domestic producers and help promote products of the national agro-industrial complex in the world market. A complex of priority measures proposed in this area and implementation will ensure greater efficiency of state regulation in the system of the institutional capacity to ensure the country's food security.

Keywords: institutional basis, food security, national security, foreign economic policy, government regulation.

САМТҲОИ АСОСИИ ҲИМОЯТ ВА ДАСТГИРИИ ДАВЛАТИИ РУШДИ САНОАТИ ХҶРОКВОРИИ ҶУМҲУРИИ ТОҶИКИСТОН

Институти иқтисодиёт ва демография Академияи илмҳои Ҷумҳурии Тоҷикистон

Дар мақолаи мазкур масъалаҳои ҳимоят ва дастгирии давлатии рушди саноати хӯрокворӣ ва коркарди маҳсулоти кишоварзии Ҷумҳурии Тоҷикистон мавриди таҳқиқи баррасӣ қарор гирифта, дар асоси таҳлили вазъи саноати хӯроквории Ҷумҳурии Тоҷикистон ва омӯзиши таҷрибаҳои хориҷии идоракунии давлатии соҳаи саноати хӯрокворӣ тавсияҳои судманд оид ба танзиму дастгирии давлатии саноати хӯрокворӣ пешниҳод шудаанд.

Калидвожаҳо: саноати хӯрокворӣ, кишоварзӣ, истеҳсолот, танзими давлатӣ, дастгирии давлатӣ, рушди кластеркунонӣ, имтиёзҳои андозӣ, агрокластерҳо, ҳамгирии соҳа, рушди минтақавӣ.

Яке аз соҳаҳои муҳими стратегияи Ҷумҳурии Тоҷикистон, ки бо рушди он соҳаи аграрӣ хеле алоқаманд аст, ин саноати хӯрокворӣ мебошад. Саноати хӯрокворӣ яке аз соҳаҳои асосӣ ва пешбарандаи саноати Ҷумҳурии Тоҷикистон ба ҳисоб меравад. Саҳми саноати хӯрокворӣ дар маҷмӯи маҳсулоти саноати Ҷумҳурии Тоҷикистон соли 2017 ба 21,4% баробар буда, дар соли номбурда дар ин соҳа ба миқдори 4303,7 млн. сомони [2] маҳсулот истеҳсол шудааст.

Барои рушди босуботи иқтисодӣ ва афзоиши соҳаи коркарди маҳсулоти кишоварзӣ, якҷоя бо зиёд намудани ҳаҷми истеҳсол ва баланд бардоштани сифати маҳсулот зарур аст, то рушди соҳаи коркарди маҳсулот низ ба роҳ монда шавад. Рушду нумӯи соҳаи саноати хӯрокворӣ ва коркарди маҳсулоти кишоварзӣ аз вазифаҳои афзалиятноки сиёсати иқтисодии Ҷумҳурии Тоҷикистон ба шумор меравад, ки ҳалли ин масъала имконият медиҳад, то ҷойҳои иловагии корӣ зиёд гашта, сатҳи некӯаҳволии мардум боло равад, инчунин маблағҳои ба буҷет нигаронидашуда сари вақт таъмин гарданд.

Дар Ҷумҳурии Тоҷикистон ҳама гуна шароит ва захираҳои фаровон мавҷуданд, ки соҳаи саноати хӯрокворӣ рушду тараққи намояд.

Асосгузори сулҳу ваҳдати миллӣ - Пешвои миллат, Президенти Ҷумҳурии Тоҷикистон муҳтарам Эмомалӣ Раҳмон дар паёми худ ба «Маҷлиси олий»-и Ҷумҳурии Тоҷикистон таъкид доштанд, ки вақти он

расидааст, ки аз давлати аграрӣ-саноатӣ ба саноатӣ-аграрӣ бояд гузашт [1].

Таърихи дуру дарози рушди мамлакатҳои пешрафтаи саноатии ҷаҳон нишон дод, ки дар ҳолати бухронӣ будани иқтисодиёт фишангҳои таъсиррасони давлатӣ аҳамияти аввалиндарачаро соҳиб мешаванд.

Канорагирӣ аз ёрию танзими давлатӣ ҳеҷ вақт дар ин ҳолат ба нафъи иқтисодиёт ва соҳаҳои алоҳида набуда, баръакс бар зарари онҳо мебошад. Дар мисоли мамлақати мо, ки бисёр соҳаҳои иқтисодиёт, аз он ҷумла, соҳаи саноати хӯрокворӣ дар ҳолати бухронӣ қарор доранд, истифодаи воситаҳои таъсиррасони давлатӣ ва дастгирии давлатӣ ба соҳаҳои алоҳидаи иқтисодиёт аз амалҳоеанд, ки ба нафъи соҳа равона мегарданд. Вобаста ба баъзе ҳолатҳои бухронии иқтисодии соҳаи саноати хӯрокворӣ ва соҳаи коркарди маҳсулоти кишоварзӣ, ки аз соҳаҳои ҳаётан муҳими саноат ба шумор мераванд, зеро назару диққати давлатӣ қарор гирифтани бисёр муфид мебошад. Таҳлилҳои соҳа нишон медиҳанд, ки базаи моддио техникаи соҳаи саноати хӯрокворӣ дар ҳолати хуб қарор надошта, қисмати зиёди ҳолатҳои техникаи соҳа ба азнавсозӣ эҳтиёҷ дошта, инфрасохтори истеҳсолию иҷтимоии зерсоҳаҳо такмилу таҷдид мецоҳанд. Дар ин ҳолат корхонаҳои соҳа дар танҳои тавони баромадан аз ҳолати бухронии молявию инвеститсиониро надоранд. Дар айни замон захираҳои механизми солимгардонии корхонаҳои соҳа берун аз имкониятҳои онҳо қарор дорад. Дар ин ҳолат якҷанд шакли усулҳои ҳимояву дастгирии давлатии

соҳа мавҷуд аст, ки истифодааш ба манфиати соҳа мебошад.

Чихеле ки аз таҳлилҳо ва нишондиҳандаҳои омори маълум аст, вазъи имрӯзаи рушди соҳаи саноати хӯрокворӣ ва коркарди маҳсулоти кишоварзӣ, бо сабабҳои мухталиф, ба монанди пастравии ҳаҷми истеҳсол, гуногунии намудҳои истеҳсол дар зерсоҳаҳои алоҳида нигаронкунанда мебошад. Ки ин гуна вазъ ба камшавии рақобатпазирии маҳсулот, чи дар бозори дохилӣ ва чи дар бозори беруна оварда мерасонад. Аз сабаби шиддат ёфтани рақобати маҳсулоти бозори хориҷӣ дар соҳаи коркарди маҳсулоти кишоварзӣ ва хӯрокворӣ, табиист, ки дар ин гуна вазъ соҳаҳои номбурда ба рақобатнокӣ тоб оварда наметавонанд. Содироти маҳсулоти соҳа дар ин гуна ҳолат самти ҳамчу ашёи хомро соҳиб мешавад.

Фишори рақобати истеҳсолкунандаи маҳсулоти хӯроквории беруна ба бозори дохилӣ аз ҳисоби гуногунии намуди маҳсулот ва арзиши нисбатан паст, афзоиш ёфта дар навбати худ ба истеҳсолкунандаи ватанӣ зарбаи сахте гардида, корхонаҳои соҳаро ба муфлисӣ оварда мерасонад.

Аз ин рӯ танзиму дастгирӣ ба соҳаи коркарди маҳсулоти кишоварзӣ ва соҳаҳои ба саноати хӯрокворӣ алоқаманди КАС (Комплекси Агросаноатӣ), ки барои содирот нигаронида шудааст, аз шартҳои муҳими ҳалли масъалаҳои баланд бардоштани самаранокӣ ва рақобатпазирии соҳа мебошад. Чихеле ки таҳлили коркарди

истеҳсоли маҳсулот нишон дод, ин соҳа ба дастгирию танзими давлатӣ ниёз дорад.

Яке аз воситаҳои муҳиме, ки ба танзими давлатии соҳаи аграрӣ рабт дорад, равиши кластеркунии саноати хӯрокворӣ мебошад, ки вазифаи давлат дар ин ҳолат аз маблағгузорию бучавии соҳаи номбурда, ки барои рушди соҳа равон карда мешавад, озод гардида, ба субъекту хочагиҳои истеҳсоли воситаҳоеро пешниҳод мекунанд, ки бо ин роҳ онҳо аз фаъолияти соҳибкорӣ баҳраманд гашта, рушди босуботи соҳаро таъмин мекунанд. Нақши давлат дар ин ҳолат дар ташкилу рушди кластеркунӣ чунин мебошад.

- дастгирӣ ва ташаббусҳои фаъолсозии кластеркунӣ;

- иштироки намоёндагони ҳукумат дар қабули қарорҳо вобаста ба рушди кластерҳо;

- истифодаи чунин воситаҳо ба рушди кластерҳо ҳамчун барномаи мақсадноки наву баланди самаранок дар доираи минтақаҳо;

- фаъолкунии қорҳо оид ба ҳамоҳангсозии фаъолияти агробизнес, муассисаҳои таълимию татқиқотӣ;

- ҳалли масъалаҳои гуногуни агрокластерӣ байни иштироқкунандагони он ва дигар сатҳи ҳокимият;

- ташкил намудани ҳамкориҳои байналмилалӣ ва ҷалби сармояи хориҷӣ

Ҷадвали– 1 сохтори соҳаҳои саноати Ҷумҳурии Тоҷикистон бо %

соҳа	2010г.	2011г.	2012г.	2013г.	2014г.	2015г.	2016г.	2017г.
Номгуи соҳаҳо								
Тамоми саноат	100,0	100,0	100,0	100,0	100,0	100,0	100,0	100,0
Саноати истихроҷӣ	9,8	12,4	12,9	11,2	13,3	13,5	19,9	22,6
Саноати хӯрокворӣ	32,2	31,1	34,9	36,1	31,0	28,5	24,4	21,4
Саноати ресандагӣ ва бо-фандагӣ	16,4	18,0	16,2	13,7	12,5	10,6	10,1	11,8
Дигар соҳаҳои Саноати коркард	22,1	19,9	17,7	19,7	77,4	26,5	27,6	25,4
соҳаҳои оид ба истеҳсол ва тақсими барқ, газ, об	19,5	18,6	18,3	19,3	20,6	20,9	18,0	18,8

Манбаъ: Саноати Ҷумҳурии Тоҷикистон ,маҷмӯаи омории Агентии омили назди Президенти Ҷумҳурии Тоҷикистон, Душанбе – 2014. ва Саноати Ҷумҳурии Тоҷикистон, маҷмӯаи омории Агентии омили назди Президенти Ҷумҳурии Тоҷикистон, Душанбе – 2018. с. 16-18, с.76-77 ва ҳисоботҳои омории Агентии омили назди Президенти Ҷумҳурии Тоҷикистон дар соли 2018.

Барои самаранокии рушди соҳаи КАС–и Ҷумҳурии Тоҷикистон дар асоси равишҳои кластеркунонӣ зарур аст бо дастгирии давлатӣ масъалаҳои зеринро ҳал намуд.

-дастгирии молиявии давлатӣ барои таъмини воситаҳои истеҳсолот ва дар навбати аввал, ҳангоми воридкунии таҷҳизоти воридотӣ;

-ташкилу рушди инфрасохтори агрокластерӣ, таълимию илмӣ–татқиқотӣ дар минтақаҳо;

-зарурати танзими давлатии ҳисоббаробаркуниҳои муштарак ва равандҳои нархгузори дар давраи аввали рушди агрокластерҳо, бароҳмонии низоми ҳисобҳо, ҳисоботдиҳӣ оид ба принципҳои назоратӣ;

-истифодаи маҷмӯи чораҳои мустақим ва ғайримустақими даҳлати давлат дар алоқамандӣ ба занҷираҳои технологияи арзиши иловашудаи истеҳсоли маҳсулот.

Муҳимияти таъмини иқтисодӣ, технологӣ ва ташкилии ягонагии истеҳсолот, коркард, захиракунӣ, ниғаждорӣ, ҳамлу нақл, фурӯши маҳсулоти кишоварзӣ зарурати рушди равандҳои ҳамгириро дар КАС муайян мекунад. Рушди ҳамгирии агросаноатӣ барои ташаккул ва рушди бозори маҳсулоти озуқаворӣ хеле зарур аст.

Ҷимояи давлатии истеҳсолкунандагони маҳсулоти кишоварзӣ бояд ба баланд бардоштани маҳсулнокии меҳнат ва сифати маҳсулот, сатҳи муносиби даромадноқӣ, кафолати фурӯш, муҳофизат аз воридшавии маҳсулоти воридотӣ нигаронида шуда бошад. Лозим аст, ки муассисаҳои молию қарзии КАС ба самти таъмини қарзҳо, механизми пешниҳод ва пардохти қарзҳо, инчунин воридсозии низоми суғуртавӣ нигаронида шуда бошад. Дар навбати аввал, ба он корхонаҳои афзалият дода шавад, ки аз технологияҳои каммасраф истифода мебаранд. Муҳим сохтани инфрасохтори истеҳсолию бозорӣ мебошад, ки пешравии маҳсулоти кишоварзиро то ҳадди ниҳии коркард таъминкунанда бошанд.

Бо назардошти вазъияти ногувори бавучудода дар рушди соҳаҳо, танзими давлатӣ бояд ба самти зиёдшавии маблағгузори бучавӣ гузаронидани

чорабиниҳо оид ба ҷалби маблағҳо ва захираҳои қарзӣ; такмилдиҳии андозситонии истеҳсолкунандагони маҳсулоти соҳаи кишоварзӣ ва танзими зидди инҳисорӣ барои мувозинати нарх дар бозор, таҳияи маҷмӯи чораҳои зарурӣ оид ба иштироки давлат дар танзими фаъолияти соҳаҳо; татбиқи сиёсати гумрукӣ бо манфиати муҳофизати истеҳсолкунандагони ватанӣ амалӣ шаванд.

Қисмати муҳими низоми танзиму дастгирии давлатии соҳаҳои КАС бояд модернизатсияи низоми банкию қарзӣ гардад. Дар айни ҳол аз норасоии воситаҳои хусусии молиявӣ бисёр корхонаҳо дар минтақаҳо камбудии амиқи захираҳои молиявиро доранд (махсусан, аз қарзҳои хусусияти миёнамӯҳлат ва дарозмӯҳлатдошта). Дар қатори воситаҳои дастгирии соҳаҳои ба содиротнигаронидашудаи КАС мавқеи муҳимро имтиёзҳои андозӣ доро мебошад.

Пеш аз ҳама, лозим аст, ки молистеҳсолкунандаи соҳаи кишоварзиро ба қаноатмандгардонии талаботи дохилӣ равона кард. Истифода ва дастрасӣ оид ба имтиёзҳои андозӣ барои ҷалби инвеститсия дар соҳаҳои КАС–ро васеъ бояд дар амал татбиқ кард.

Барои афзоиши фаъолиятҳои инвеститсионӣ дар соҳаи КАС тавсияҳо оид ба ҷорӣ намудани имтиёзҳо ба корхонаҳои, ки дар дигар соҳаҳои саноат, сохтмон ва ғайра фаъолият мебаранду барои рушди соҳаҳои КАС саҳмгузоранд, аз манфиат холӣ нест.

Додани имтиёзҳои андозӣ имконият медиҳад, ки то муносибатҳои байниҳамдигарии соҳаҳо тақвият шавад ва вазъи иқтисодӣ–молиявии истеҳсолкунандаи маҳсулоти кишоварзӣ ва соҳаҳои ба он алоқаманд беҳтар гардад.

Яке аз масъалаҳои муҳим дар ин самт паст кардани ҳаҷми андоз мебошад, ки бо ин роҳ нархи маҳсулоти истеҳсоли дохилӣ паст карда мешавад ва дар бозори дохилӣ ва беруна ба фурӯш меравад. Чунки паст кардани ҳаҷми андоз омили пастшавии нархи маҳсулот гардида, он ба молҳои хоричӣ рақобатпазир мешавад. Чунки паст кардани ҳаҷми андоз омили пастшавии

нархи маҳсулоти саноатӣ шуда, он ба молҳои хориҷӣ рақобатпазир мешавад.

Дигар омил ба қарзҳои бефоиз вобаста аст, ки давлат метавонад барои истеҳсолот ва коркарди молҳои кишоварзӣ қарзҳои бефоиз дода, корхонаҳои саноати хӯроквориро, ки нав кушода шудаанд, аз андоз озод кунад ё дар давоми се-чор сол ҳаҷми андозро аз онҳо камтар ситонад.

Чи хеле ки таҷрибаҳои мамолики пешрафтаи хориҷӣ нишон медиҳанд, дар марҳилаи ибтидои рушди иқтисоди миллӣ, махсусан, соҳаҳои коркард давлат ба истеҳсолкунандагони ватанӣ барои рушди соҳибкорӣ имтиёзҳои зиёд медиҳад. Инчунин барои аз муфлисшавӣ нигоҳ доштани истеҳсолкунандагони худ давлат барои молҳои хориҷӣ сангарҳои гуногун месозад, то дар соҳаи истеҳсолот барои саноати хӯроквории дохилӣ шароити мусоид рӯи кор биёяду дар бозори дохилӣ ягон ширкати хориҷӣ бо онҳо тавони рақобат кардан нашошта бошад.

Сиёсати озоди савдои беруна низ ба рушди соҳаҳои анъанавии муҳими иқтисодӣ таъсири манфӣ худро мерасонад, аз он ҷумла, ба соҳаҳои коркарди маҳсулоти кишоварзӣ ва соҳаҳои, ки ба пастравии иқтисодӣ рӯ ба рӯ гардидаанд. Дар айни ҳол ҳиссаи бартари доштаи маҳсулоти истеҳсолшуда аз сабаби имкониятҳои маҳдуди коркардашон ба содирот равона мегарданд. Ба ин намуд маҳсулот метавон

соҳаи коркарди ангур, себ, пахта ва тамокуро мисол овард.

Бинобар ин ба уҳдадорҳои муайяни Созмони Ҷаҳонии Савдо нигоҳ накарда, дар сиёсати савдои беруна ин масъалаҳоро бояд ба назар гирифт. Яке аз самтҳои ташкилии амиқи коркарди ашёи хоми кишоварзӣ ин ҷорӣ намудани афзоиши бӯчи содиротӣ нисбат ба содироти ашёи хом ва ҳамзамон, зиёд кардани бӯчи воридотӣ ба молҳои воридотӣ мебошад.

Ҳамчунин давлат имконият дорад, ки дар баробари сохтани заминаҳои молиявӣ ва андозӣ, ки ба густариши маҳсулоти саноатӣ равона карда мешаванд, боз омилҳои ҳамчун воридсозии технологияҳои наву инновационӣ низ истифода кунад.

Дар шароити имрӯзаи Ҷумҳурии Тоҷикистон дастгирии соҳаи номбаршуда аз тарафи давлат имконият медиҳад, ки ҳамаи иқтидорҳои мавҷудаи соҳа истифода шуда, вазъи соҳаи коркарди маҳсулоти кишоварзӣ ва хӯрокворӣ беҳ гардад. Ҳамаи ин омилҳо барои густариши саноати хӯрокворӣ ва паст кардани нархи маҳсулот дар бозори истеъмолӣ оварда мерасонанд, инчунин дар маҷмӯ боиси пайдо шудани ҷойҳои кории нав гардида, заминаҳои андозгундориро низ фарохтар мегардонанд.

Адабиётҳо

1. *Паёми Президенти Ҷумҳурии Тоҷикистон Эмомалӣ Раҳмон ба Маҷлиси Олии*

Ҷумҳурии Тоҷикистон аз 26 декабри соли 2018.

2. *Саноати Ҷумҳурии Тоҷикистон, маҷмӯаи омории Агентии омили назди Президенти Ҷумҳурии Тоҷикистон, Душанбе – 2018. с. 16-18, с. 76-77.*

3. *Ф.Абдулвосиев, С.Садриддинов Разработка по развитию эффективной модели агропродуктовых подкомплексов АПК, Душанбе, 2017 с.91.*

4. *Шогенов А.К. Роль государства в создании благоприятного климата для инвестирования в АПК//Пищевая промышленность №4,2002, с.20-21.*

Собиров Б.С.

ОСНОВНЫЕ НАПРАВЛЕНИЯ ЗАЩИТЫ И ПОДДЕРЖКИ РАЗВИТИЯ ПИЩЕВОЙ ПРОМЫШЛЕННОСТИ РЕСПУБЛИКИ ТАДЖИКИСТАН

Институт экономики и демографии Академия наук Республики Таджикистан

В статье рассмотрены вопросы государственной защиты и поддержки развития пищевой и перерабатывающей промышленности Республики Таджикистан. На основе анализа состояния отрасли пищевой промышленности и изучения зарубежного опыта государственного управления отрасли пищевой промышленности предложены меры по государственному регулированию и поддержке пищевой промышленности.

Ключевые слова: Пищевая промышленность, сельское хозяйство, производство, государственное регулирование, государственная поддержка, кластерное развитие, налоговые льготы, агрокластер, интеграция отрасли, региональное развитие.

Sobirov B.S.

MAIN DIRECTIONS OF PROTECTION AND SUPPORT FOR THE DEVELOPMENT OF THE FOOD INDUSTRIES OF THE REPUBLIC OF TAJIKISTANInstitute of Economy and Demography
of the Academy of Sciences of the Republic of Tajikistan.

The issues of state protection and support for the development of the food industries in the Republic of Tajikistan has been examined in this article. Based on analysis of the state of the food industry and studied foreign experiences in public administration of the food industry, measures are proposed for state regulation and support of the food industry.

Keywords: food industry, agriculture, production, state regulation, governmental support, cluster development, tax benefits, agro cluster, filed integration, regional development.

РАЗВИТИЕ ПРОИЗВОДСТВЕННОГО ПРЕДПРИНИМАТЕЛЬСТВА И ЭКСПОРТНОГО ПОТЕНЦИАЛА РЕСПУБЛИКИ ТАДЖИКИСТАН

Санкт-Петербургский государственный экономический университет

В статье рассматриваются вопросы развития производственного предпринимательства и экспортного потенциала Республики Таджикистан. На основе анализа соотношений экспорта и импорта товаров за ряд лет обосновывается необходимость существенного увеличения производства товаров в стране. Отмечается необходимость развития предпринимательской деятельности для улучшения экспортного потенциала республики и импортозамещения. В Республике Таджикистан имеются необходимые предпосылки для развития производства большинства наименований товаров производственно-технического назначения и народного потребления. Решение данного вопроса требует создания благоприятного предпринимательского климата и развития частного сектора. При этом немаловажную роль играют улучшение инвестиционного климата и привлечение иностранных и внутренних инвестиций, а также внедрение инноваций в производство.

Ключевые слова: *внешнеторговый оборот, экспортный потенциал, импорт, производственное предпринимательство, частный сектор, продовольственные и непродовольственные товары, инвестиции, инновации.*

Внешнеторговые связи позволяют существенно расширить рынок сбыта выпускаемой в стране продукции и «достичь реальную экономию общественно необходимых затрат на основе разницы уровней интернациональной стоимости товара с его национальной стоимостью» [1, 8]. Также с помощью внешнеторговых связей осуществляется «обеспечение населения товарами, которые не производятся в стране или же производятся в недостаточных объемах для удовлетворения внутренних потребностей, завозятся необходимые оборудования и технологии, приобретаются патенты и лицензии и т.п. для технического перевооружения и развития научно-технического потенциала отраслей экономики» [1]. Велика фискальная функция внешнеторговых связей. Экспортные и импортные пошлины позволяют существенно пополнить государственный бюджет.

Для Республики Таджикистан развитие экспортного потенциала имеет исключительно важное значение. Руководство республики уделяет большое внимание данному вопросу. В качестве подтверждения данного тезиса можно привести цитату из Послания Президента страны, Лидера нации Эмомали Рахмона Маджлиси Оли Республики Таджикистан от

22.12.2017: «Хотя, в течение 11 месяцев 2017 года экспорт по сравнению с этим периодом прошлого года увеличился на 35,4 процента, а импорт уменьшился на 10 процентов, этот показатель не может нас удовлетворить, так как большая часть продукции экспортируется без конечной переработки. Поэтому, следует обратить особое внимание вопросам развития экспорта, ускорения диверсификации производства, нацеленного на экспорт и на основе имеющихся возможностей принять необходимые меры для конечной переработки сельскохозяйственной продукции, в том числе хлопка, овощей и фруктов, полезных ископаемых, металлов и драгоценных камней» [2]. О необходимости укрепления производственного потенциала страны, создания новых производственных предприятий, ввода бездействующих предприятий и создания рабочих мест и других мер по развитию производственного предпринимательства и экспортного потенциала страны также отмечалось в Послании Президента страны, Лидера нации Эмомали Рахмона Маджлиси Оли Республики Таджикистан от 26.12.2018 [3].

О состоянии внешнеторгового оборота Республики Таджикистан свидетельствуют данные таблицы 1.

Таблица 1.

Внешняя торговля Республики Таджикистан за 2000-2018 гг.

Наименование	2000	2005	2010	2015	2018	2018 в % к			
						2000	2005	2010	2015
Внешнеторговый оборот, млн долл., в том числе:	1459,3	2238,8	3851,6	4326,2	4224,3	289,5	188,7	109,7	97,6
- в % к итогу	100,0	100,0	100,0	100,0	100,0				
Экспорт, млн долл., в том числе:	784,3	908,7	1194,7	890,6	1073,3	136,8	118,1	89,8	120,5
- в % к итогу	53,74	40,59	31,02	20,59	25,41				
Импорт, млн долл., в том числе:	675,0	1330,1	2656,9	3435,6	3151	466,8	236,9	118,6	91,7
- в % к итогу	46,26	59,41	68,98	79,41	74,59				

Источник: Таблица составлено по данным статистических ежегодников Республики Таджикистан [4, с. 560-561; 5, с. 333; 6, с. 336; 7, 328].

Как видно из таблицы 1, в 2018 г. внешнеторговый оборот республики составил 4224,3 млн долл., что выше уровня 2010 г. более чем в 2,9 раза. За годы суверенитета страны максимальный объем анализируемого показателя был достигнут в 2014 году – 5274,7 млн долл. [6, 336]. Однако в последующие годы он сократился. Так, в 2015 г. он составил 4326,2 млн долл., в 2016 г., соответственно, – 3929,9 млн долл. и в 2017 г. – 3972,9 млн долл. [6, 336].

Если в 2000 г. объем экспорта товаров (784,3 млн долл.) превышал объем импорта товаров (675,0 млн долл.), то в последующие годы в структуре внешнеторгового оборота наблюдалась тенденция пре-

вышения объема и удельного веса импорта товаров над экспортом. В 2000 г. удельный вес экспорта товаров составлял 53,74% в общем объеме внешней торговли, в 2005 г. – 40,59%, в 2010 г. – 31,02%, в 2015 г. – 20,59%, в 2018 г. – 25,41%.

Анализ представленных данных за анализируемый период свидетельствует о более высоких темпах роста импорта товаров (в 4,67 раза) и низких темпов роста экспорта в денежном выражении (на 36,8%), а также о скачкообразном характере развития анализируемых показателей (рис. 1). В целом можно отметить, что во внешнеторговом балансе имеет место отрицательное сальдо.

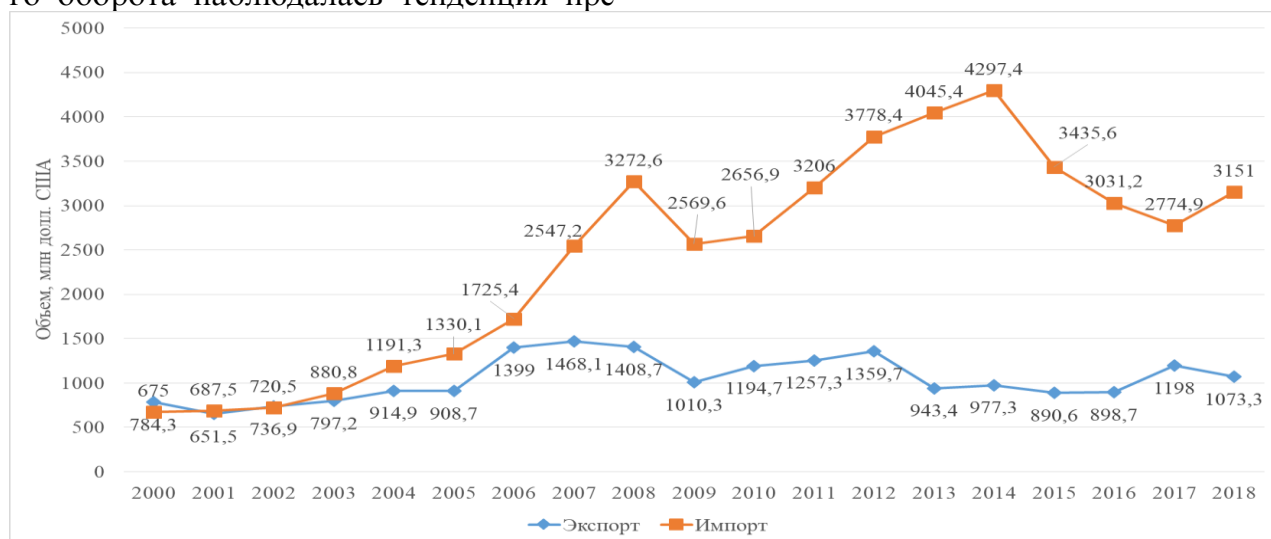


Рис. 1. Соотношение экспорта и импорта во внешнеторговом обороте, млн долл.

Источник: составлено по данным статистических ежегодников Республики Таджикистан [4, с. 560-561; 5, с. 333; 6, с. 336; 7, с. 328].

Соотношение импорта и экспорта в общем объеме внешней торговли подчеркивает необходимость существенного развития предпринимательской деятельности и на этой основе обеспечения роста производства товаров. Ранее проведенный мониторинг развития производственного предпринимательства показал, что в республике далеко не полностью используется имеющийся потенциал в сфере производства материальных благ [8; 9]. В связи с этим одной из основных задач, стоящих перед страной, становится увеличение экспортного потенциала страны и развитие импортозамещения.

В развитии экспортных возможностей страны велика роль основных ячеек экономики, т.е. хозяйствующих субъектов, особенно производственных предпринимательских структур. Развитие производственного предпринимательства (ввод в действие новых субъектов производственного предпринимательства, увеличение объемов производства товаров, расширение ассортимента и улучшение качества выпускаемых товаров и т.п.) имеет важное значение в решении данной задачи.

В части развития производства продовольственных товаров и обеспечения продовольственной безопасности в годы суверенитета в стране был принят ряд мер. Такие меры, как преобразование крупных сельскохозяйственных структур (колхозов и совхозов) в более мелкие предпринимательские структуры – дехканские фермерские хозяйства; раздача земель дехканам; развитие домохозяйств и личных подсобных хозяйств и т.п. позволили в значительной степени улучшить продовольственную безопасность страны. Дальнейший анализ будет охватывать 2010-2018 гг., в связи с тем, что данный период характеризуется как этап активизации развития предпринимательской деятельности [9].

Начиная с 2010 г. значительно увеличилось производство продуктов растениеводства и в определенной степени их экспорт. Так, за 2010-2018 гг. валовый сбор картофеля увеличился с 760,1 тыс. до 964,6 тыс. т, или на 26,9%; овощей – с 1142,6 тыс. до 2119,4 тыс. т, или на 85,5%; продовольственной бахчи – с 482,4 до 641,7 тыс. т, или на 33,0%; винограда – с 124,3 до 241,9 тыс.

т, или на 94,6%; плодов и ягод – с 225,4 до 447,9 тыс. т, или на 98,7%; зерна в первоначально оприходованном весе – с 1261,1 до 1296,2 тыс. т, или на 2,8% [5, 294-295; 7, 290-291]. Следует отметить, что в увеличении валового сбора перечисленных сельскохозяйственных культур велика роль малого предпринимательства (личных подсобных хозяйств, домохозяйств и дехканских фермерских хозяйств).

Объем валового сбора зерновых культур пока еще не позволяет полностью удовлетворить внутренние потребности республики в муке. Так, в 2018 г. в республику импортировано пшеницы на сумму 176,64 млн долл., что выше уровня 2010 г. (84,39 млн долл.) в 2,09 раза, а муки – на сумму 14,15 млн долл., что ниже уровня 2010 г. (106,74 млн долл.) в 7,54 раза [5, 376-377; 7, 371-372]. То, что в республике уменьшается импорт муки и увеличивается импорт пшеницы является положительной тенденцией, так как это позволит развиваться мукомольной промышленности. Дальнейшее увеличение валового сбора пшеницы позволит ускорить импортозамещение пшеницы и муки за счет республиканского производства.

Анализ показывает, что в 2018 г. экспорт продуктов растительного происхождения составил 20,1 млн долл., а их импорт – 240,3 млн долл. [7, 341]. Таким образом, пока ещё импорт продуктов растительного происхождения значительно превышает их экспорт. Речь не идет о том, чтобы импорт продовольственных товаров вообще не осуществлялся. Конечно природно-климатические условия республики не очень подходят для производства ряда продовольственных товаров, например, чая, кофе, сахара, различных тропических фруктов и т.п. В связи с этим данные продукты необходимо импортировать. Что же касается других продовольственных товаров, то, в первую очередь, необходимо удовлетворить по максимуму спрос населения в них за счет республиканского производства, затем по возможности экспортировать.

В целом развитие производства продуктов растениеводства позволило экспортировать определенное количество продовольственных товаров (табл. 2).

Таблица 2

Экспорт основных видов продовольственных товаров из Республики Таджикистан за 2010-2018 гг.

Наименование	2010	2015	2016	2017	2018	2018 в % к			
						2010	2015	2016	2017
Картофель, тыс. долл.	48	45	65	55	8	16,7	17,8	12,3	14,5
Лук репчатый, тыс. долл.	16468	10203	7167	2424	3612	21,9	35,4	50,4	149,0
Цитрусовые плоды, тыс. долл.	154	278	79	33	54	35,1	19,4	68,4	163,6
Виноград, тыс. долл.	1929	4448	2429	4051	2722	141,1	61,2	112,1	67,2
Яблоки, груши, айва, тыс. долл.	86	145	39	46	31	36,0	21,4	79,5	67,4
Плоды сушеные, тыс. долл.	25536	11184	7940	5888	4961	19,4	44,4	62,5	84,3
Арахис, тыс. долл.	1284	585	464	470	404	31,5	69,1	87,1	86,0
Томаты консервированные, тыс. долл.	625	11	60	1	9	1,4	81,8	15,0	900,0
Фруктовые и овощные соки, тыс. долл.	1563	30	13	127	26	1,7	86,7	200,0	20,5
Спирт этиловый, тыс. долл.	51	57	51	-	8	15,7	14,0	15,7	-
Табак и табачные изделия, тыс. долл.	88	1785	3448	3488	2416	2745,5	135,4	70,1	69,3

Источник: Таблица составлена по данным статистических ежегодников Республики Таджикистан [5, с. 355-360; 7, с. 349-355].

Так, в 2018 г. из республики экспортировано картофеля на сумму 8 тыс. долл., лука репчатого – на 3612 тыс., яблок, груши и айвы – на 31 тыс., цитрусовых плодов – на 54,0 тыс., винограда – на 2722,0 тыс., плодов сушеных – на 4961,0 тыс., арахиса – на 404,0 тыс., томатов консервированных – на 9,0 тыс., фруктовых и овощных соков – на 26,0 тыс. и табака и табачных изделий – на 2416,0 тыс. долл. Следует отметить, что за анализируемый период увеличился экспорт винограда, табака и табачных изделий.

Экспорт многих продовольственных товаров имеет скачкообразный характер. Это связано с рядом обстоятельств: их урожайность во многом зависит, во-первых, от погодных условий; во-вторых, от внесения минеральных и органических удобрений под посевы сельскохозяйственных культур; в-третьих, от уничтожения вредителей; и в-четвертых, от использования современных технологий. Решение данных вопросов позволит существенно повысить валовый сбор сельскохозяйственных культур и, соответственно, удовлетворить спрос населения, затем и экспортный потенциал страны.

Анализ показывает, что в 2018 г. экспорт живых животных и продуктов животноводства составил 0,9 млн долл., а их импорт 62,3 млн долл. Жиров и масел растительного и животного происхождения было импортировано на сумму 83,0

млн долл., а их экспорт практически не осуществлялся (0,1 млн долл.) [7, с. 341-343].

За 2010-2018 гг. в республике производство мяса (в убойном весе) увеличилось с 71,6 тыс. до 131,0 тыс. т, или на 83,0%, молока с 660,8 тыс. до 983,0 тыс. т, или на 48,8%, яиц с 231,9 млн до 450,0 млн шт., или на 94,0% [5, 296; 7, 292]. При этом в 2018 г. 94,3% мяса в убойном весе, 94,5% молока и 57,6% яиц произведены в личных подсобных хозяйствах населения [расчеты по данным: 7, 292].

Эти показатели были достигнуты в результате резкого роста поголовья продуктивного скота. Так, поголовье крупного рогатого скота за анализируемый период увеличилось с 1896,2 тыс. до 2327,5 тыс. голов, или на 22,7%, в том числе коров с 984,9 тыс. до 1207,1 тыс. голов, или на 22,6%. Поголовье овец взросло с 2728,6 тыс. до 3666,7 тыс. голов, или на 34,4%, коз – с 1665,6 тыс. до 1953,5 тыс. голов, или на 17,3%, птиц – с 4402,7 тыс. до 6636,5 тыс. голов, или на 50,7% [5, с 297; 7, 293]. Эти цифры свидетельствуют о том, что дальнейшее развитие малого предпринимательства в сельскохозяйственном секторе позволит улучшить продовольственный баланс продуктов животноводства на основе сокращения их импорта.

Из непродовольственных товаров высокими темпами развивается экспорт минеральных продуктов. Так, за 2010-2018 гг.

он возрос почти в 10,0 раз, с 54,4 млн до 544,4 млн долл. Экспорт продукции химической промышленности увеличился в 2,7 раза, с 3,0 млн до 8,0 млн долл.; бумажной массы, бумажных и картонных отходов, макулатуры в 3,0 раза, с 0,3 млн до 0,9 млн долл. [5, 347; 7, 341].

Следует особое внимание обратить на экспорт недрагоценных металлов, который за 2010-2018 гг. уменьшился с 757,2 млн до 235,4 млн долл. Такая же тенденция имеется в части текстиля и текстильных изделий. Их экспорт с 233,2 млн долл. в 2010 г. уменьшился до 226,4 млн долл. в 2018 г. Экспорт машин, оборудования, механизмов и их частей в 2018 г. составил 10,6 млн против 12,7 млн долл. в 2010 г., кожсырья, кожи, пушнины, мехсырья и изделий из них, соответственно, – 2,5 млн против 3,1 млн долл. и т.д. [5, 346-347; 7, 341-342].

Импорт по группам товаров характеризуется следующим образом. В 2018 году в республику импортировано продукции химической промышленности на сумму

302,9 млн долл., пластмассы и изделий из них – на 105,8 млн долл., текстиля и изделий из них – на 60,1 млн долл., обуви, головных уборов и прочего – на 8,5 млн долл., изделий из камня, гипса и цемента – на 84,7 млн долл. и т.д. [7, 343-344]. В республике большинство наименований перечисленных товаров производятся. При увеличении объемов их производства можно сократить их импорт.

Данные об экспорте основных непродовольственных товаров представлены в таблице 3.

Из товаров легкой промышленности высокими темпами увеличился экспорт хлопчатобумажной пряжи и в 2018 г. составил 37819 тыс. долл. против 793 тыс. долл. в 2010 г. и экспорт ковров и текстильных напольных покрытий – соответственно, 238 тыс. против 8 тыс. долл. Однако экспорт хлопчатобумажных тканей сократился с 3382 до 465 тыс. долл. Экспорт хлопка-волокна также сократился и в 2018 г. составил 165300 тыс. долл. против 201292 тыс. долл. в 2010 г.

Таблица 3

Экспорт основных видов непродовольственных товаров из Республики Таджикистан

Наименование	2010	2015	2016	2017	2018	2018 в % к			
						2010	2015	2016	2017
Волокно хлопковое, тыс. долл.	201292	144498	122646	121026	165300	82,1	114,4	134,8	136,6
Пряжа хлопчатобумажная, тыс. долл.	793	7618	11052	36708	37819	4769,1	496,4	342,2	103,0
Ткани хлопчатобумажные, тыс. долл.	3382	467	409	616	465	13,7	99,6	113,7	75,5
Ковры и текстильные напольные покрытия, тыс. долл.	8	82	48	191	238	2975,0	290,2	495,8	124,6
Электроэнергия, тыс. долл.	3592	48362	51665	53427,6	76985	2143,2	159,2	149,0	144,1
Проволока алюминиевая, тыс. долл.	11360	3779	401	537	898	7,9	23,8	223,9	167,2

Источник: Таблица составлена по данным статистических ежегодников Республики Таджикистан [5, 351-354; 7, 346-349].

Для существенного увеличения объемов выпуска хлопчатобумажных тканей и изделий из них в стране имеются хорошие возможности за счет местного качественного сырья. В Хатлонской и Согдийской областях ввод в действие новых малых, средних и крупных предприятий позволил бы значительно увеличить производство тканей и изделий из них.

Экспорт проволок алюминия в 2018 г. составил 898 тыс. долл., что ниже уровня 2010 г. в 12,7 раза.

В 2010-2018 гг. в республике экспорт электроэнергии возрос в 21,43 раза и составил 76985 тыс. долл. Ввод в действие новых агрегатов Рогунской ГЭС позволит существенно увеличить производство электроэнергии и превратить страну в крупного экспортера «зеленой энергии».

В таблице 4 представлены данные об импорте некоторых видов непродовольственных товаров.

Таблица 4
Импорт основных видов непродовольственных товаров из Республики Таджикистан

Наименование	2010	2015	2016	2017	2018	2018 в % к			
						2010	2015	2016	2017
Электроэнергия, тыс. долл.	13031	629	1032	973,8	9669	74,2	7673,8	1537,2	936,9
Природный газ, тыс. долл.	41730	-	-	-	6922,8	16,6	-	-	-
Глинозем, тыс. долл.	318698	133792	137370	107196	86303	27,1	66,1	64,5	62,8
Нефтепродукты, тыс. долл.	4337874	352175	259267	272178	318760	7,3	62,4	90,5	122,9
Портландцемент, тыс. долл.	59535	15882	1182	4276	4717	7,9	8,1	29,7	399,1
Пекикок спековый, тыс. долл.	12657	7387	8444	6302	8044	63,6	74,8	108,9	95,3
Сода каустическая, тыс. долл.	276	218	1035	661	787	285,1	354,5	361,0	76,0
Азотные удобрения, тыс. долл.	4544	25288	31001	26850	26096	574,3	114,3	103,2	84,2
Фосфорные удобрения, тыс. долл.	4	35	349	1525	1266	31650,0	141,9	3617,1	362,8
Краски и лаки, тыс. долл.	942	11984	8795	15320	14240	1511,7	86,8	118,8	161,9
Пигменты, тыс. долл.	2183	1139	817	740	998	45,7	77,7	87,6	122,2
Ленты, ремни приводные, тыс. долл.	279	1104	112	375	521	186,7	137,8	47,2	465,2
Шины пневматические, тыс. долл.	5348	13396	14358	11886	13952	260,9	88,3	104,2	97,2
Лесомате-	94906	130176	77209	76566	62612	66,0	34,3	48,1	81,1

риалы об-работанные, тыс. долл.									
Одежда и белье	8706	18523	12528	17763	15749	180,9	97,5	85,0	125,7
Рельсы, изделия из черных металлов, тыс. долл.	3237	3658	10177	2004	1626	50,2	157,4	44,5	16,0
Двигатели и генераторы, тыс. долл.	3664	7003	11564	1233	1461	39,9	24,2	20,9	12,6
Трансформаторы, тыс. долл.	7191	42543	18361	16529	25000	347,7	76,7	58,8	136,2
Аккумуляторы, тыс. долл.	6597	9005	4069	8059	8182	124,0	84,0	90,9	201,1
Трактора, тыс. долл.	7975	11908	7857	11131	17215	215,9	78,4	144,6	219,1
Автомобили легковые, тыс. долл.	108762	93005	32614	80120	124836	114,8	49,2	134,2	382,8
Автомобили грузовые, тыс. долл.	20042	57309	32393	45320	66132	330,0	91,9	115,4	204,2
Запасные части автомобильные, тыс. долл.	5302	18023	1375	20922	20532	387,3	85,1	113,9	1493,2

Источник: Таблица составлена по данным статистических ежегодников Республики Таджикистан [5, 361-376; 7, 356-371].

Как видно из таблицы 4, импорт электроэнергии за 2010-2018 гг. сократился на 25,8%; импорт цемента – на 92,1%. В ближайшие годы импорт этих товаров может сократиться, а их экспорт будет расти более высокими темпами. Республика имеет хорошие возможности для сокращения импорта одежды и белья. Так, их импорт в 2018 г. составил 15749 тыс. долл., что выше уровня 2010 г. в 1,8 раза.

Высокий рост импорта фосфорных удобрений с 4,0 тыс. долл. до 1266 тыс. долл., или в 316,5 раза, можно охарактеризовать как положительную тенденцию, т.к. их начали широко применять в сельском хозяйстве.

Обеспечение энергетической независимости страны создает необходимые предпосылки для сокращения импорта и

других товаров. Речь идёт о появившихся хороших возможностях в энергетике для развития производственного предпринимательства.

Экономика Республики Таджикистан нуждается в большей степени в производственном предпринимательстве, особенно в малых и средних предприятиях и индивидуальных предпринимателях в производственной сфере.

В годы Советского Союза в республике было налажено производство трансформаторов и аккумуляторов, холодильников, кабельных изделий, текстильных машин, торгового оборудования, азотных и фосфорных удобрений, красок и лаков, обуви, трикотажных изделий и т.д. [8]. Необходимо провести технико-

экономическое обоснование и по возможности возобновить их производство.

Важно создать в стране благоприятный климат для развития предпринимательства. Именно предпринимательство позволит возродить реальный сектор экономики и развивать промышленное и аграрное производство. Современный этап развития экономики республики является периодом поддержки производственного предпринимательства, который требует развития производства на базе импортозамещения, привлечения инвестиций, внедрения инноваций и на этой основе укрепления экспортного потенциала.

В этом направлении в республике осуществляются определенные шаги. Так, в 2018 г. объем привлеченных иностранных инвестиций в Республику Таджикистан составил 6266,2 млн долл., что выше уровня 2010 года (2370,1 млн долл.) в 2,64 раза, из них прямых инвестиций 3631,7 млн долл., что больше по сравнению с 2010 г. (1502,6 млн долл.) в 2,42 раза [5, 228; 7, 223]. Однако, для реализации всего производственного потенциала республики этого недостаточно. В будущем нужно уделить больше внимания вопросам привлечения иностранных и внутренних инвестиций в основное производство, при этом не забывая об улучшении делового и инвестиционного климата в стране.

Одним из главных условий развития производственного предпринимательства и экспортного потенциала республики является реконструкция и модернизация промышленных предприятий. В республике в этом направлении также осуществ-

ляются определенные шаги. Так, «с использованием передовых инновационных производственных технологий в сфере легкой промышленности действуют 26 предприятий; в горнодобывающей, угольной и металлургической промышленности – 29; в машиностроительной – 15; в пищевой – 11; в химической – 10; в промышленности строительных материалов – 15» [10]. Данный вопрос всегда должен быть в центре внимания государственных и предпринимательских структур. Кроме этого, необходимо учитывать мировые тенденции и уделить особое внимание вопросам цифровизации промышленного производства и внедрения технологий четвертой промышленной революции – «Индустрии 4.0». Конечно речь не идет об ускоренных темпах их внедрения. Нужно применять поэтапный метод достижения целей, а именно сначала необходимо создать условия для развития предпринимательства, затем постепенно переходить ко внедрению инноваций в производство.

Важно отметить, что в целях развития экспортного потенциала республики нужно уделить немаловажное значение вопросам стандартизации, сертификации и контроля качества производимых товаров. Товары с маркой «Made in Tajikistan» должны занимать ведущее и достойное место среди мировых брендов.

В целом в республике имеются хорошие предпосылки для развития производственного предпринимательства и экспортного потенциала.

Литература

1. Бурмистров В.Н. *Внешняя торговля Российской Федерации в вопросах и ответах.* – М.: Изд-во Института международных экономических связей, 2006.
2. *Послание Президента Республики Таджикистан, Лидера Нации Эмомали Рахмона Маджлиси Оли Республики Таджикистан от 22.12.2017 [Электронный ресурс]. / Сайт Президента Республики Таджикистан. – Режим доступа: <http://www.president.tj/ru/node/16772> (дата обращения: 10.08.2019).*
3. *Послание Президента Республики Таджикистан Маджлиси Оли Республики Таджикистан от 26.12.2018 [Электронный ресурс]. / Сайт Президента Республики Таджикистан. – Режим доступа: <http://www.president.tj/ru/node/16772> (дата обращения: 10.08.2019).*
4. *Таджикистан: 20 лет государственной независимости. Статистический сборник.* – Душанбе: Агентство по статистике при Президенте Республики Таджикистан, 2011. – 832 с.

5. *Статистический ежегодник Республики Таджикистан (официальное издание)*. – Душанбе: Агентство по статистике при Президенте Республики Таджикистан, 2017. – 480 с.

6. *Статистический ежегодник Республики Таджикистан (официальное издание)*. – Душанбе: Агентство по статистике при Президенте Республики Таджикистан, 2018. – 482 с.

7. *Статистический ежегодник Республики Таджикистан (официальное издание)*. – Душанбе: Агентство по статистике при Президенте Республики Таджикистан, 2019. – 478 с.

8. Аминов Х.И. *Мониторинг развития производственного предпринимательства в сфере создания материальных благ в Республике Таджикистан // Научное обозрение: теория и практика*. – 2016. – №11. – С. 40-53.

9. Аминов Х.И. *Закономерности и тенденции развития предпринимательства в Республике Таджикистан / Х.И. Аминов*. – СПб.: Изд-во СПбГЭУ, 2018. – 232 с.

10. Шариф Саид: «Таджикистану нужно больше производственного предпринимательства» // *Народная газета*, № 43, 11 октября 2017 года [Электронный ресурс]. – Режим доступа: <http://tpp.tj/2017/10/13/sharif-said-tadjikistanu-nuzhno-bolshe-proizvodstvennogo-predprinimatelstva/> (дата обращения: 10.08.2019).

АМИНОВ Х.И.

РУШДИ ҒАЪОЛИЯТИ СОҶИБКОРӢ ВА ИМКОНИЯТӢИ СОДИРОТӢ ДАР ҶУМӢУРИИ ТОҶИКИСТОН Донишгоҳи давлатии иқтисодии Санкт-Петербург

Дар мақола масъалаҳои рушди соҳибкории истеҳсолӣ ва имконияти содиротии Ҷумҳурии Тоҷикистон баррасӣ гаштаанд. Дар асоси таҳлили таносубияти содирот ва воридот дар давоми якчанд сол зарурати зиёд кардани ҳаҷми назарраси истеҳсоли молҳо дар мамлакат асоснок карда шудааст. Зарурати раванқи ғаъолияти соҳибкорӣ барои беҳтар намудани имкониятҳои содиротӣ ва воридотиивазкунанда қайд карда шудааст. Дар Ҷумҳурии Тоҷикистон барои рушди истеҳсоли номӯи зиёди молҳои табиноташон истеҳсолию техникӣ ва истеъмоли халқ ҳамаи заминаҳои зарурӣ мавҷуданд. Ҳалли ин масъала фароҳам овардани шароити мусоиди соҳибкорӣ ва рушди бахши хусусиро тақозо менамояд. Беҳтар намудани фазои сармоягузорӣ ва ҷалби сармояҳои хориҷӣ ва ватанӣ, ҳамчунин ба истеҳсолот ҷорӣ намудани навгониҳои мусоид нақши муҳим доранд.

Калидвожаҳо: гардиши савдои беруна, имкониятҳои содиротӣ, воридот, соҳибкории истеҳсолӣ, бахши хусусӣ, молҳои хӯрокаи ғайрихӯрокаи, маблағгузорӣ, навгониҳо.

Aminov KH.I.

DEVELOPMENT OF PRODUCTION ENTREPRENEURSHIP AND EXPORT POTENTIAL OF THE REPUBLIC OF TAJIKISTAN ST. PETERSBURG STATE UNIVERSITY OF ECONOMICS

The development of industrial entrepreneurship and export potential of the Republic of Tajikistan are reviewed. Based on the analysis of the ratio of export and import of goods over a number of years, the need is substantiated for a significant increase in the production of goods in the country. The necessity of developing entrepreneurial activity to improve the export potential of the republic and import substitution is noted. In the Republic of Tajikistan there are necessary prerequisites for the development of production of most types of goods for industrial purposes and consumer consumption. Addressing this issue requires the creation of a favorable business climate and the development of the private sector. At the same time, improving the investment climate and attracting foreign and domestic investments, as well as introducing innovations into production, play an important role.

Keywords: foreign trade turnover, export potential, import, industrial entrepreneurship, private sector, food and non-food items, investments, innovations.

**К ВОПРОСУ МЕТОДИКИ ОЦЕНКИ И КРИТЕРИИ
ЭФФЕКТИВНОСТИ НАЛОГОВОГО АДМИНИСТРИРОВАНИЯ
Российско-Таджикский (славянский) университет**

Статья посвящена изучению и выбору оптимальных моделей и методики оценки и критерии эффективности налогового администрирования в Республике Таджикистан.

Ключевые слова: *налоговое администрирование, механизмы налогового администрирования, методология и современные критерии оценки эффективности, степень удовлетворенности налогоплательщика.*

Учитывая важность решения проблем совершенствования налогового администрирования для развития реального сектора экономики, особенно частного сектора, мы в предыдущие наши статьи [9,10] уважаемому читателю столь авторитетного академического научного журнала пытались осветить основные направления налогового администрирования в Республике Таджикистан. В данной статье мы хотим рассмотреть вопросы выбора методики оценки и критерии эффективности налогового администрирования.

Определение понятия эффективности налогового администрирования является на сегодняшний день значимым для разработки программы развития налогового администрирования на стратегическую и среднесрочную перспективу Республики Таджикистан, а также интеграцию процессов налогового администрирования в общемировой тренд и международную систему налогового администрирования с позиций современной методологии и современных критериев оценки эффективности.

Методика оценки и критерии эффективности налогового администрирования являются одним из дискуссионных вопросов, отражённых в самых различных исследованиях в области налогообложения как Республики Таджикистан, так и в зарубежных исследованиях. Среди таких критериев наиболее распространёнными являются экономичность налогового администрирования – сокращение издержек на осуществление процесса налогового администрирования на различных стадиях данного процесса. Результативность налогового администрирования предполагает исследование количественных и качественных результатов социально-экономического, культурного и политического характера, получаемых в резуль-

тате реализации административных процессов и методологии налогового администрирования, применяемой в данном государстве. Рядом ученых вводится понятие «качество налогового администрирования» [80,82]. Данное понятие является наиболее спорным и трудно определяемым с точки зрения конкретных показателей, а также сложным для установления и мониторинга данной характеристики по отношению к реальным процессам проверок и налоговых правонарушений. Однако использование данного подхода на основе качественного подхода налогового администрирования целесообразно, поскольку является расширенной категорией, позволяющей включать в себя такие характеристики, как:

- 1) абсолютные оценки результативности;
- 2) особенности и эффективность методов налогового администрирования;
- 3) соответствие методологии целей налогового администрирования уровню развития макроэкономики и отдельных экономических субъектов;
- 4) уровень стандартизации налогового администрирования и автоматизации;
- 5) степень удовлетворённости налогоплательщиков услугами налоговых органов;
- 6) достижение баланса интересов между налогоплательщиками и органами налогового администрирования.

В качестве традиционных и рассматриваемых в самых разнообразных научных исследованиях требований к эффективному налоговому администрированию необходимо отметить следующие:

- высокая собираемость налоговых платежей;
- предупреждение налоговых правонарушений;

- снижение издержек на проведение налогового администрирования;
- открытость налоговых органов и наличие обратной связи с налогоплательщиками;
- удовлетворенность налоговых плательщиков.

В обобщенном виде под эффективным налоговым администрированием понимается совокупность действий уполномоченных органов налогового администрирования по управлению налоговыми правоотношениями в условиях формирования налоговой среды, обеспечивающих удовлетворение потребностей общества по устойчивому наполнению бюджетной системы и развитию партнерского сотрудничества с налогоплательщиками, а также максимальное упрощение для них процедур исполнения налоговых обязательств.

Нами предлагается следующее определение категории «эффективное налоговое администрирование»: это соответствие результатов, получаемых как синергия социально-экономического, политического, культурно-психологического эффекта налогового администрирования для экономики и социального развития, выражаемая в форме устойчивого развития. В качестве критериев результативности для оценки категории эффективности автором исследования предлагаются следующие группы качественных характеристик, которые обеспечат наиболее полное понимание термина «эффективность налогового администрирования».

Группа I. Фискальная результативность налогового администрирования.

- собираемость налогов и сборов;
- достаточность налоговых поступлений в соответствии с финансовыми потребностями, запланированными в соответствии с макроэкономическими показателями;
- отсутствие задолженности по налогам и сборам;
- отсутствие налоговых правонарушений, связанных с исчислением налоговых обязательств;
- отсутствие фактов уклонения от налогов и сборов в различных формах.

Группа II. Уровень зрелости системы налогового администрирования.

Под зрелостью системы налогового администрирования как характеристики эффективности предлагается понимать наличие по результатам реализации процесса налогового администрирования синергетического эффекта, который включает в себя следующие показатели:

- достижение фискальных показателей результативности налоговой системы и финансовой системы Республики Таджикистан;
- достижение баланса социальных интересов общества и экономических индивидуальных интересов отдельно взятого налогоплательщика;
- стимулирование деловой активности и экономического роста;
- устойчивое развитие культурного, психологического, политического и институционального уровня процессов взаимодействия между налогоплательщиком и органами налогового администрирования.

Предлагается ввести понятие синергетического эффекта реализации налогового администрирования, который будет выражаться в устойчивом развитии социально-экономической системы, культурной, психологической, технологической инфраструктуры, связанной с реализацией налоговой ответственности и исполнением налоговых обязательств.

Представляется важным внедрение категории «налоговая ответственность» в плоскость поведения налогоплательщиков, а также эволюция данной категории до уровня паритета рефлексивного поведения налогоплательщика на основе соблюдения интересов всех субъектов, взаимодействующих в процессе формирования общественных ресурсов через механизм налогообложения.

Группа III критериев – это оптимальность налогового администрирования, которая включает в себя распределение ресурсов по приоритетным направлениям налогового администрирования, связанным с максимальной эффективностью (отдачей) и применяемым в методологии налогового администрирования, причем не только с точки зрения их минимизации (а именно сокращения издержек налогового администрирования с позиции сокращения затрат, связанных с взаимодей-

ствием с налогоплательщиком, предупреждением, а также выявлением неисполнения налоговых обязательств, осуществлением контрольных проверок реализации санкционной политики).

Прежде всего, требуется распределение ресурсов по приоритетным направлениям, определяющим наибольшее влияние на поведение налогоплательщика и являющимся наиболее эффективными с точки зрения воздействия на конкретного налогоплательщика. Распределения ресурсов по приоритетным направлениям в ходе управления процессом налогового администрирования является принципиально новым предложением, так как предполагает не прямое снижение затрат, а достижение максимальной эффективности на единицу вложенных ресурсов. Предлагаемый автором исследования подход позволяет говорить об эффективности налогового администрирования не только с точки зрения абсолютного и относительного сокращения затрат, направляемых на процесс регулирования исполнения налогоплательщиками своих обязательств, а также на выявление наиболее чувствительных к воздействию зон принятия решений налогоплательщиком со стороны механизма налогового администрирования. На основе этого подхода возможно распределение большей части ресурсов, которыми располагают органы налогового регулирования Республики Таджикистан, в наиболее эффективные инструменты и методы налогового администрирования. Данный подход позволяет говорить об оптимальности затрат налогового администрирования и их соответствия максимальным социально-экономическим, культурным, финансовым видам эффекта, генерируемым в ходе реализации налогового администрирования.

Экономичность налогового администрирования предполагает исполнение общего принципа экономии ресурсов при реализации организационно-методического аппарата и использовании инструментов налогового администрирования. Данный подход обеспечивает принцип сокращения затрат на процесс налогового администрирования при сохранении и повышении результативности налогового администрирования, выража-

емый как финансовыми, так и нефинансовыми показателями достижения эффективности модели налогового администрирования Республики Таджикистан. Для оценки зрелости системы налогового администрирования автором исследования предлагаются следующие критерии:

1) соответствие заявленных социально-экономических, финансовых и нефинансовых результатов, намечаемых в ходе среднесрочного и долгосрочного планирования модели и системы налогового администрирования;

2) развитие уровня культуры и степени цивилизованных отношений между субъектами налогового администрирования (налогоплательщиками и налоговыми органами);

3) наличие развитой инфраструктуры;

4) наличие достаточного количества эффективно функционирующих посреднических структур, таких как консультационные секторы, сектор программного обеспечения и автоматизации, сектор психологического развития и налоговой ответственности, сектор финансового мониторинга и оценки эффективности, сектор обеспечения правовой безопасности и информационного обмена;

5) уровень развития экономических субъектов части интеграции налоговой ответственности в систему принятия решений и резервов для его роста.

В современной научной литературе по вопросу изучения развития межсистемных связей и регулирования актуальным является акмеологический подход. Так, Е. С. Косоноговой разработана концепция межсистемного интегрированного контроля социально-экономических процессов и результатов на базе акмеологического подхода [6]. Подобный подход может быть реализован в рамках государственного регулирования, в том числе налогового администрирования. Автором исследования предлагается использование подхода к оценке эффективности налогового администрирования с точки зрения оценки поведения налогового субъекта – налогоплательщика и принятие им управленческих решений. Принятие управленческих решений налогоплательщиком напрямую связано с уровнем личностного и/или корпоративного развития и уров-

нем целостности, самодостаточности, деловой репутации, социального имиджа налогоплательщика. В этом случае налоговая ответственность представляет собой часть личностных характеристик, часть деловой репутации экономического субъекта и является неотъемлемым элементом высокого уровня развития, признаваемого со стороны социума и со стороны субъектов государственного механизма. Данный подход призван исследовать методологию и цели развития экономического субъекта, позволит подойти к вопросу регулирования и организации взаимодействия с налогоплательщиком с позиции его психологического, культурного, правового и финансового развития как предпосылок для принятия рациональных решений в области исполнения налоговых обязательств и интеграции налоговой ответственности в личностную (корпоративную) модель экономического субъекта в качестве базовой характеристики высокой деловой репутации, положительного социального имиджа и конкурентоспособности экономического субъекта и характеристики его устойчивого развития [8].

Группа IV. Эластичность модели налогового администрирования. В качестве одной из характеристик эффективности налогового администрирования предлагается ввести понятие «эластичность модели налогового администрирования», которая включает в себя:

– способность системы налогового администрирования быстро и адекватно реагировать на предложенные со стороны органов государственного регулирования реформы;

– наличие обратной связи с налогоплательщиками в результате применяемых и внедряемых изменений в методологию и систему налогового администрирования;

– гибкость модели налогового администрирования и способность к трансформации в кратчайшие сроки в зависимости от получаемых результатов и обратной связи с налогоплательщиком.

Цель эффективного налогового администрирования – достижение максимального эффекта для бюджетной системы в части налоговых поступлений при соблю-

дении паритета интересов, прав и обязательств субъектов налоговых правоотношений и оптимизации затрат на реализацию налогового администрирования. Налоговое администрирование позволяет обеспечить стабильность уровня поступления налогов в бюджетную систему в условиях оптимального сочетания методов налогового регулирования и налогового контроля на базе принципов налогообложения.

Дефиниция «эффективное налоговое администрирование» в части организации и формы взаимодействия участников налоговых отношений позволяет определять налоговое администрирование как связующее звено в отношениях государства с налогоплательщиками, учитывающее интересы обеих сторон. При этом эффективное налоговое администрирование рассматривается как совокупность организационных действий уполномоченных государственных органов по управлению налоговыми отношениями в условиях формирования сервисно-ориентированной налоговой среды, обеспечивающих не только удовлетворение потребностей государства по устойчивому и достаточному наполнению бюджетной системы налоговыми доходами, но и развитие партнерского сотрудничества с налогоплательщиками, максимальное упрощение для них процедур исполнения налоговых обязательств.

В таблице 1 приведены рекомендуемые характеристики эффективного налогового администрирования.

Эффективность фискального и налогового воздействия на субъекты налогообложения включает:

– обеспечение поступлений налогов и сборов в полном объеме и в сроки, предусмотренные законодательством по налогам и сборам;

– финансово-экономический эффект, характеризующий фискальную результативность (абсолютные и относительные показатели поступления налогов и сборов в бюджеты различных уровней);

– формирование макроэкономических эффектов в фискальной сфере, соответствие результатов реализации налогового администрирования стратегическим задачам государственной политики;

– способность органов государственного регулирования и налоговых органов использовать фискальный потенциал. Концепция фискальной эффективности мер налогового администрирования ограничивается актуальными теоретико-методологическими концепциями эффективности налогового администрирования, такими как налоговый компромисс, концепция налогового партнерства и идеи баланса интересов всех субъектов налого-

вых правоотношений. Фискальная цель максимизации налоговых платежей, поступающих в бюджет Республики Таджикистан, не является полноценным показателем эффективности системы налогового администрирования и должна быть согласована с целями развития налоговой культуры, заинтересованности в добросовестном поведении налогоплательщиков, обеспечении обратной связи с налогоплательщиками.

Таблица 1.

Характеристика категории «эффективное налоговое администрирование»

№	Элемент	Характеристика
1	Цель управления	Полнота соблюдения налогового законодательства и реализация налоговой политики
2	Предмет управления	Налоговые правоотношения и паритет интересов между субъектами-участниками (налогоплательщики, налоговые органы, иные органы государственного регулирования)
3	Элементы системы налогового администрирования	<p>Регулирование прав, обязанностей, ответственности субъектов налоговых правоотношений и процессы их реализации на основе паритета интересов и взаимного добровольного согласования процесса исполнения налоговых обязательств.</p> <p>Регулирование прав, обязанностей, ответственности субъектов – налоговых органов Республики Таджикистан и их реализация в сфере налогообложения на основе обмена информацией, сокращения издержек административно-принудительной модели взимания налогов, соблюдение принципов превентивного подхода к предотвращению налоговых правонарушений. Прозрачность, доступность и непротиворечивость законодательства о налогах и сборах Республики Таджикистан и иные нормативные акты о налогах и сборах</p>
4	Субъекты управления	Оптимальная структура и минимальная ресурсоемкость государственных законодательных (представительные органы), налоговых органов Республики Таджикистан и иных органов, уполномоченных осуществлять управление в сфере налогообложения.
5	Формы, методы и функции реализации налогового администрирования	<p>Планирование и прогнозирование налоговых поступлений администрируемых налогов Республики Таджикистан.</p> <p>Налоговый учет, осуществляемый налоговыми органами Республики Таджикистан, в том числе учет налогоплательщиков.</p> <p>Налоговый контроль.</p> <p>Налоговый анализ.</p> <p>Регулирование сферы налогообложения и координация деятельности налоговых органов Республики Таджикистан.</p> <p>Мониторинг, предотвращение и анализ налоговых правонарушений.</p> <p>Обеспечение, оценка и анализ правомерности и эффективности деятельности налоговых органов.</p> <p>Минимизация реализации принуждения через систему административной, налоговой, дисциплинарной, уголовной и финансовой ответственности (требование об уплате налога, приостановление операций по счетам в банках организаций и ИП, бесспорное взыскание задолженности налогоплательщиков).</p>

Эффективность налогового администрирования связана со следующими показателями:

– эффективность деятельности органов государственного налогового контроля и качества осуществления процедур налогового администрирования;

– внутренняя эффективность налоговой системы (конкретного налога), администрируемой в конкретных социально-экономических условиях.

– эффективность и минимизация административных издержек на взывание налогов и осуществление налогового администрирования;

– согласованность налоговой системы и системы налогового администрирования с общей стратегией социально-экономической политики государства;

– эффективность налоговой системы и налоговых режимов, обеспечивающих справедливость и обоснованность перераспределения доходов в обществе.

Реализация комплекса мер и направлений налогового администрирования должна обеспечивать построение системы экономических отношений между субъектами налоговых правоотношений, что позволит сформулировать целостную, справедливую, фискальную и экономически эффективную налоговую систему.

Целями повышения эффективности налогового администрирования являются:

1) рост качественных характеристик и доступности услуг органов государственного контроля в сфере налогообложения;

2) модернизация и развитие организационной структуры и качества работы органов налогового контроля, что позволит повысить эффективность работы и уменьшить расходы на содержание налоговых органов;

3) соответствие положений и норм налогового законодательства с приоритетными направлениями развития национальной экономики;

4) минимизация расходов экономических субъектов на осуществление платежей налогов и сборов, исполнения налогового законодательства, что связано с обеспечением финансовой и экономической эффективности хозяйствующих

субъектов с точки зрения их предпринимательской активности и инвестирования;

5) обеспечение условий для налогоплательщиков, создание максимально удобных условий для уплаты налогов, подачи налоговой отчетности посредством внедрения информационных технологий, обратной связи с налогоплательщиком и автоматизации процессов уплаты налогов и исполнения требований органов налогового контроля;

6) использование налогового администрирования как инструмента стимулирования развития конкурентной среды и дислокации налогоплательщиков в территориальном аспекте;

7) влияние мер налогового администрирования на легализацию и расширение объектов налогообложения и базы налогообложения, сокращение сектора теневой экономики и роста уровня добровольного исполнения налоговых обязательств и уплаты налогов в бюджет Республики Таджикистан.

Критерии оценки эффективности работы налоговых органов состоят из аналитических показателей, объединенных в группы, характеризующие:

– собираемость налогов и сборов;

– снижение задолженности по налогам и сборам в бюджетную систему;

– досудебное урегулирование налоговых споров и доли решения, принятого в пользу налоговых органов;

– доступ налогоплательщиков через интернет к персонифицированной информации о состоянии расчета с бюджетом;

– положительную оценку плательщиками качества работы налоговых органов.

Основная методологическая проблема заключается в том, что механизм налогового администрирования генерирует различные результаты, которые несопоставимы. Он призван обеспечить своевременное администрирование налогового долга, поддержку учета плательщиков и процессов налогообложения, оформление соответствующих документов, предоставление разъяснений и консультаций и др.

Основным результатом функционирования механизма налогового администрирования является поступление нало-

гов в бюджеты всех уровней. Следовательно, величина собранных налогов напрямую зависит от эффективности налогового администрирования. Ее можно определять, в первую очередь, с помощью экономически значимого показателя, который учитывает совокупность определенных экономических эффектов, полученных при затратах на поддержание администрирования. Вместе с тем современные ученые и практики в области налогового администрирования пока не выработали единого подхода к оценке эффективности этого процесса. Ситуация неопределенности в науке подтверждается постоянным реформированием на практике способов оценки работы налоговых органов – основного администратора налогов.

Альтернативными критериями оценки являются:

- параметр уровня добровольно уплаченных налогов в качестве одного из основных показателей анализа результативности налогового администрирования и / или доля добровольно уплаченных налогов в общей сумме начислений. Показатель позволяет учесть характер взаимоотношений налоговых органов с плательщиками и дать комплексную характеристику работы ведомства, а также качество профилактики, проводимой с клиентами;

- разность между ожидаемой и фактически перечисленной в бюджет суммой налоговых платежей. Данный критерий оценивает эффективность налогового администрирования по тому, насколько полно налоговый потенциал превращается в фактические налоговые поступления;

- количество спорных ситуаций;

- количество уголовных преследований по фактам мошенничества;

- удельный вес дел с максимальными штрафными санкциями за налоговые правонарушения.

Критерии привлекательности налогового администрирования, с одной стороны, должны характеризовать уровень собираемости налогов и исполнения налоговой системы, присущей ей фискальной функции, а с другой стороны – критерии привлекательности налогового администрирования в отношении привлечения налогоплательщиков с точки зрения их

территориальной международной и межрегиональной дислокации.

Привлекательность налогового администрирования в аспекте решения организационных задач, в том числе с позиции информационного пространства, юрисдикции налоговых органов, характеризуется неточностью, и неясностью, и объективной сложностью администрирования налоговых отношений в информационной сфере.

К примеру, компания KPMG в своих исследованиях по проблемам налогообложения обращает внимание на возросшую сложность налогового администрирования и налогового менеджмента для государственных органов и частных компаний соответственно при применении таких современных технологий, как облачные вычисления.[4]

Для обеспечения привлекательности налогового администрирования с точки зрения привлечения налогоплательщиков к исполнению налоговых обязательств, а также изменения территориальной дислокации в международном и региональном аспекте требуется:

- поддержка налогоплательщиков по осуществлению налоговых платежей;

- простота налогового контроля и процедур администрирования;

- простота и понятность налоговой системы и налоговых норм;

- удобство и ориентация на налогоплательщика со стороны налогового администрирования.

На рисунке 1. представлена группировка основных требований к системе налогового администрирования с точки зрения оценки эффективности ее функционирования.

Важнейшим принципом при оценке привлекательности налогового администрирования для налогоплательщиков как одного из важнейших параметров развитости налоговой системы является принцип «клиентоориентированности» налоговых отношений между налогоплательщиком и государством (налоговыми органами).

Наиболее распространен данный принцип в странах Северной Америки, Западной Европы и Японии [5,6].



Рис. 1. Основные требования к системе налогового администрирования в рамках оценки эффективности

В силу размеров европейских стран и международного характера бизнеса тех налогоплательщиков, которые формируют основные доходы бюджета, некачественное налоговое администрирование может обусловить перемещение местоположения компании в одну из соседних стран. Однако «благоприятные взаимоотношения с налоговыми органами могут стать причиной перевода штаб-квартиры из соседней страны... Действия налоговой администрации имеют большое значение для таких решений» [5].

Эффективность налогового администрирования является также комплексной составляющей оценки эффективности инвестиционной привлекательности, распределения финансовых потоков между странами и регионами, локализации производств и трудового персонала и т. д.

Ключевые параметры, определяющие привлекательность налогового администрирования:

- скорость осуществления налоговыми органами процедур налогового контроля и оперативность их работы;
- доступность информации и определенность последствий, в том числе с точки зрения мер наказания за неисполнение налоговых обязательств;
- последовательность налоговой политики и процедур налогового администрирования;
- обоснованность и аргументированность мер и процедур выносимых мер и решений органов налогового администрирования.

Привлекательность налогового администрирования определяется как комплексная составляющая эффективности налоговой системы в целом.

На рисунке 2 приведены ключевые факторы, формирующие привлекательность налогового администрирования для налогообложения.

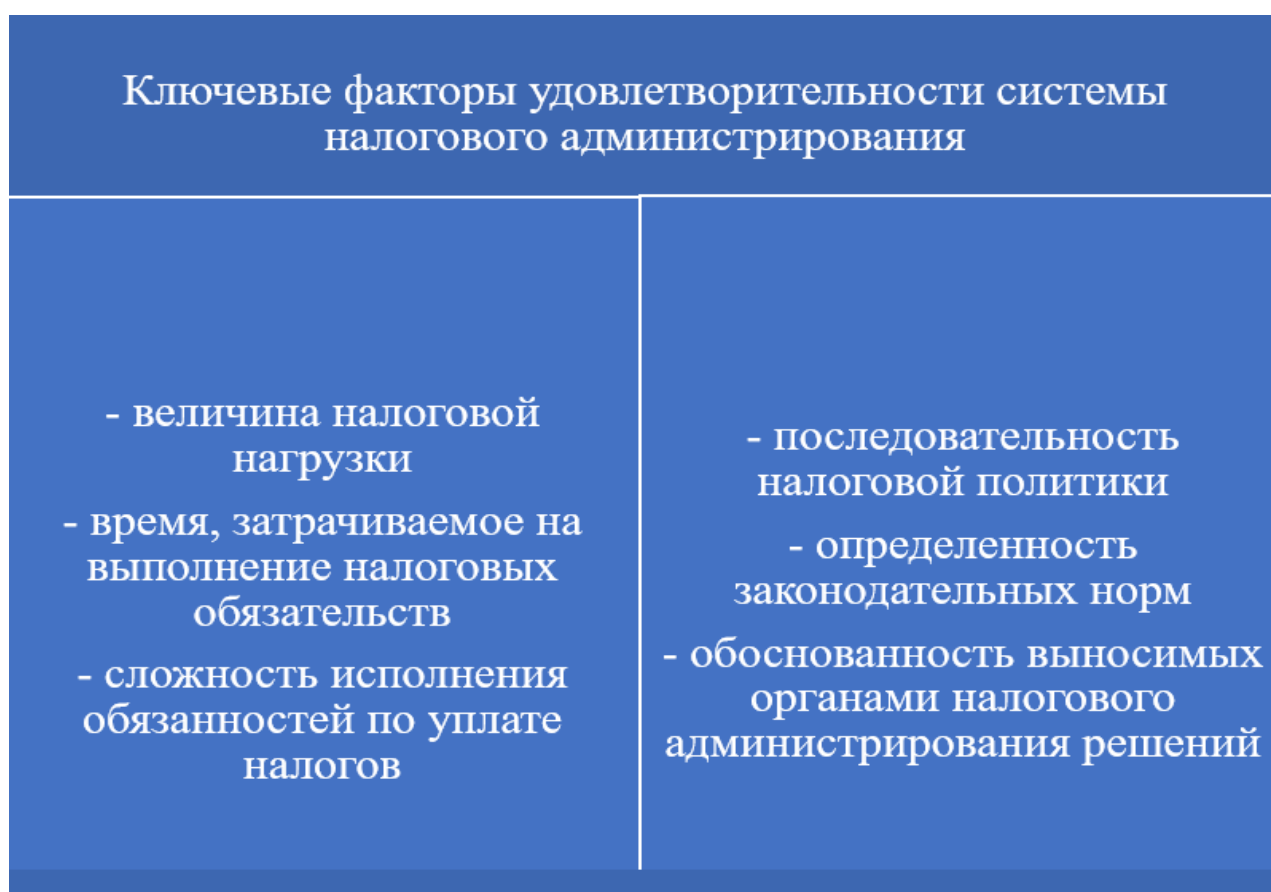


Рис.2 Факторы, формирующие привлекательность налогового администрирования для налогообложения

Таким образом, привлекательность системы налогового администрирования предопределяется согласованностью интересов субъектов налоговых правоотношений, налоговых органов, государства при реализации налогового механизма.

Оценка эффективности в секторе государственного управления, в том числе управления качеством работы налоговых органов в области налогового администрирования, базируется на сопоставле-

нии результатов работы субъектов налогового администрирования (налоговых органов) и связанных с этой деятельностью расходов бюджетов и иных источников финансирования налоговой функции. Планирование деятельности налоговых органов в области налогового администрирования тесно связано с бюджетным планированием и оценкой качества работы государственных органов.

Литература

1. www.stat.tj - официальный сайт Государственного комитета статистики Республики Таджикистан.
2. www.andoz.tj - официальный сайт Налогового комитета Республики Таджикистан.
3. www.minfin.tj - официальный сайт Министерства финансов Республики Таджикистан.
4. *Tax in the Cloud. A briefing for Tax Directors. KPMG. 2012. 12 p.*
5. Вахитов Р.Р. Администрирование крупнейших налогоплательщиков: опыт стран ОЭСР // Правовые проблемы налогового администрирования крупнейших налогоплательщиков: материалы науч.- практ. конф. Москва, 7 июля 2005 г. / под ред. С. Г. Пепеляева. М.: Волтерс Клувер, 2006. 224 с.
6. Колесов, Е. С. Концепция риск-ориентированного внутреннего контроля эффективности хозяйственной деятельности / Е. С. Колесов // Инновационное развитие экономики. - 2016. - № 1. - С. 178-183.

7. Совершенствование налогового администрирования : первая научно-практическая конференция / редкол.: М. К. Аристархов (ответственный редактор) [и др.]. – Уфа : ФГБОУ ВО «Уфимский государственный авиационный технический университет», 2016. – 99 с.

8. Солехзода, А. М. Развитие методического обеспечения оценки эффективности национальных систем налогового администрирования (на примере Республики Таджикистан и Российской Федерации) : монография / А. М. Солехзода; Министерство науки и высшего образования Российской Федерации, Федеральное государственное бюджетное образовательное учреждение высшего образования «Российский экономический университет имени Г.В. Плеханова» (ФГБОУ ВО «РЭУ им. Г.В. Плеханова»). – М. : ФГБОУ ВО «РЭУ им. Г.В. Плеханова», 2018. – 286 с.

9. Солехзода А.М. Развитие концептуальных подходов к оценке эффективности налогового администрирования в РТ. Журнал Экономика Таджикистан №1.2019. ISBN 978-99947-1-473-5. Душанбе, 2019, стр 71-79.

10. Солехзода А.М. Технологии мониторинга в развитии налогового администрирования Республики Таджикистан. Журнал Экономика Таджикистан №4.2018. ISBN 978-99947-1-473-5 Душанбе, 2018, стр 119-126.

Солехзода А.М.

**МАСЪАЛАҶОИ УСЛУБИ АРЗЁБӢ ВА НИШОНДИҶАНДАИ
САМАРАНОКИИ МАЪМУРИКУНОНИИ АНДОЗ
Донишгоҳи Россия ва Тоҷикистон (славянӣ)**

Мақола ба омӯзиш ва интиҳоби моделҳои мувофиқ ва усулҳои арзёбии нишондиҳандаҳои самаранокӣ маъмурикунонии андоз дар Ҷумҳурии Тоҷикистон бахшида шудааст.

Калидвожаҳо: маъмурикунонии андоз, механизмҳои маъмурикунонии андоз, методология ва услубҳои муосири арзёбии самаранокӣ, дараҷаи қаноатмандии андозсупорандагон.

Solekhzoda A.M.

**TO THE QUESTION OF METHODS FOR ESTIMATION AND CRITERIA OF
EFFECTIVENESS OF TAX ADMINISTRATION
Russian - Tajik (Slavian) University**

The article is devoted to the study and selection of optimal models and assessment methods and criteria of effectiveness for tax administration in the Republic of Tajikistan.

Key words: tax administration, tax administration mechanisms, methodologies and modern criteria for evaluating effectiveness, degree of taxpayer satisfaction.

УДК: 314.55

Исломов Х.С.

ОСОБЕННОСТИ РАЗВОДИМОСТИ СЕМЕЙ В ТАДЖИКИСТАНЕ В УСЛОВИЯХ РЫНОЧНЫХ ОТНОШЕНИЙ

Институт экономики и демографии Академии наук Республики Таджикистан

В статье рассматриваются вопросы разводимости семей в новых условиях. В ней показано, что рыночные отношения породили ряд новых факторов и мотивов, которые оказали специфическое влияние на характер разводимости семей и комплекс социально-демографических последствий развития населения.

Ключевые слова: брачность, факторы, мотивы, семья, миграция, традиции и обычаи, рыночная экономика, демографический переход, тип семьи, брак, развод.

Разводимость – это процесс распада семей брачных пар.

Развод семьи в обществе регулируется соответствующими законами, нормами устанавливаемыми государством, а также выработанными обществом моралью, традициями и обычаями. Эти факторы и мотивы развода семей не являются заданными на вечно, они под влиянием развития социально-общественных, культурных, религиозных и других факторов могут меняться и соответственно этим менять правила поведения семьи при разводе.

В Республике Таджикистан до революции 1917 года развод семей почти полностью регулировался канонами религии Ислам посредством установленных характерных для религии норм поведения: ранний брак, многоженство, порядок развода и распределение имущества брачных пар и т.д. «Измена жены строго каралась шариатом вплоть до убийства. Допускались ранние браки, а если кто-то разводился, то это была семейная трагедия.

Общество не одобряло разводов, а если они и были, то общество стремилось по мере возможности оказать содействие или для вступления в новый брак, или при восстановлении старого. Исламская религия строго охраняла устои семьи и предостерегала одиноких женщин от аморальных поступков». [1,74]

После революции 1917 года по мере установления советской власти на всей территории Туркестанского края, в т.ч. в Таджикистане стали вводиться советские нормы развода, основанные на социалистических нормах и правилах поведения.

Постепенно развод по форме повсеместно стал регулироваться социалистическим законодательством о браке и семье, но по содержанию этот процесс од-

новременно нелегально регулировался религиозными принципами. Однако, религиозные принципы развода не имели законодательную силу, но в сознании населения они занимали важное духовное место и они беспрекословно соблюдались.

После распада СССР, Республика Таджикистан взяла курс на строительство социально-ориентированной рыночной экономики. Строительство нового общества потребовало принять ряд законов в области брака и семьи, учитывающие национальные особенности народа, развитие демократизации в брачно-семейной жизни, особенности развития самих рыночных отношений. В частности были приняты законы по гендерному равенству, по повышению ответственности родителей за воспитание детей, повышению ответственности детей по уходу за своими родителями, по занятости женщин, по вопросу брака и семьи, по повышению возраста первого вступления молодежи в брак с 17 до 18 лет. Особое важное значение в укреплении семьи и в борьбе с распадом семей имел принятый Закон Республики Таджикистан от 8 июня 2007 года № 272 «Об упорядочении традиций, торжеств и обрядов в Республике Таджикистан».[2]

Все эти законы все больше и больше стали втягиваться в оборот рыночных отношений, внося новые своеобразия и в становление брако-разводных отношений.

Одним из серьезных факторов, который оказал существенное влияние на брачность населения, состояние семей, на рождаемость и развод, на развитие и подвижность населения стала прошедшая в Таджикистане братоубийственная гражданская война.

Прежде всего беженцы выехали за границу – в Россию, Афганистан, Узбекистан, Иран, Индию, Пакистан, Казахстан и в другие страны, более миллиона человек в одиночку или с семьей. Часть мужского взрослого населения была убита в гражданской войне, была сожжена тысяча домов, школ, разрушены и разграблены заводы и фабрики и т.д. Тысяча семей остались без крова, многие женщины остались вдовами, а дети сиротами.

Гражданская война превратила слабомигрирующее таджикское население в активно мигрирующее, что имело не только положительные, но и в значительной степени отрицательные последствия для общества, в целом, и семьи, в частности.

Следующим фактором, оказавшим влияние на брако-семейные отношения, является активная внешняя миграция. Во время гражданской войны основной мотив миграции был политический. За период пребывания таджикского населения в качестве мигрантов за рубежом, постепенно, они стали приобщаться к жизни стран пребывания. Приобрели контакты с местными предпринимателями и приобщились к жизни на чужбине как экономические мигранты. Затем многие мигранты приобрели гражданство страны пребывания и стали полноправными гражданами этих стран.

Определенная часть мигрантов не имела на Родине семьи и приобрели ее в стране пребывания. Другая часть мигрантов имела в своей стране семью, детей. Часть из них привезла своих детей в страны прибытия. Но была масса таких мигрантов, которые либо заочно давали развод своим семьям, либо, прибывая на Родину, решали этот вопрос, либо оставляли свои семьи на произвол судьбы и вообще не заботились о них, либо оказывали своим семьям только материальную поддержку.

С другой стороны, новым явлением было то, что часть женщин, после распада СССР и начала становления рыночных отношений, на первом этапе, подключились к «челночной торговле», это помогло им открыть дверь экономической самостоятельности от мужа. На втором этапе, женщины стали выезжать на работу не

только в страны СНГ, но и в страны дальнего зарубежья, где часть из них оставалась, торгуя своим телом, а другая часть возвращалась домой. Семья и жизнь с мужем их привлекали все меньше и меньше. Постепенно эти семьи распались и стала развиваться новая форма брачности – сожительство, либо как любовница, либо как вторая и третья жена, либо стали заниматься проституцией. [3, 6-20; 119-127]

Другим фактором, способствовавшим развитию торговли телом, стали тяжелые послевоенные экономические условия жизни. В крупных городах появились многочисленные группы девушек, которые выходили по ночам на «панель» торговать своим телом. В большинстве случаев это молодые разведенные девушки 18-23 лет. Для этой категории женщин брачная жизнь не имела смысла и они, находясь в браке 0,5-1 год, разводились и уезжали в большие города для торговли телом, что способствовало новой форме организованной торговли телом. Это было также новым явлением в общественной жизни. Правительство Таджикистана и общественность предприняли ряд мер, чтобы остановить развитие такой пагубной для семьи тенденции.

Внешняя трудовая миграция способствовала увеличению интернациональных браков. Определенная часть мигрантов, не имевшая жилья или по другим подобным причинам, вступили в брак с женщинами из числа коренного населения. Часть из них прошли официальную брачную регистрацию, а другие жили без официальной регистрации, т.е. в консенсуальном браке (без юридического оформления). До 50-60 годов XX века в Таджикистане существовали консенсуальные браки другого типа. Например, заключение брака проходило по религиозному обряду, и лишь к концу жизни, когда возникали проблемы с имуществом, пенсией и т.п. процедурами, пожилые брачные пары регистрировались в органах государственной регистрации.

В настоящее время такой формы брака нет. На практике иногда существование консенсуального брака рассматривают как временный брак, который может распасться в любой момент, если например

муж-мигрант захочет уехать домой на свою историческую Родину.

Консенсуальный брак и его широкое применение находит место и в самом Таджикистане, при желании людей иметь второго мужа или вторую жену.

При социализме такая форма брака существовала в исключительных случаях, если необходимость этого подтверждается соответствующими органами здравоохранения или внутренних дел.

Особенностью развода в современных условиях является повышение возраста разводящихся. Как отметили выше, это объясняется следующим. Повышение культурно-бытового и научно-технического уровня жизни требует от молодежи получения высшего или среднего специального образования, чтобы в дальнейшем получать хорошую зарплату, купить жилплощадь и т.д. Приблизительно такие же намерения имеют и девушки. Это способствует повышению возраста вступления в брак и соответственно повышению возраста при разводе.

При социализме проблем с жилплощадью для молодоженов было мало. Кроме этого до поры до времени молодожены либо до завершения учебы в средней школе, либо до трудоустройства жили за счет средств родителей. Доход семьи позволял идти на такой шаг. Поэтому существовали ранние браки, ранняя рождаемость и ранний развод.

Рыночные отношения, развитие внешней трудовой миграции, ускорение темпов научно-технического прогресса не только в производстве, но и в быту способствовали изменению структуры жизненных ценностей. Сплошная компьютеризация, развитие электронной техники, автоматизация многих бытовых услуг, мощный доступ к научно-технической информации, резкий подъем потребности населения в получении новых знаний и их претворение в жизнь и т.п. способствовали изменению структуры жизненных потребностей. Например, если раньше в Таджикистане главной жизненной ценностью было рождение детей и крепкая семья, то сейчас эти ценности уходят на второй план. В жизни появились такие ценности, которые по своей значимости стоят выше многодетности и семьи. Се-

мы все больше формируются по мотиву возникших отношений любви и уважения 50,6% опрошенных женщин в 2008г. [4, 61], а по опросу 1983 года эта цифра составляла 44,9% [5, 90]. Формируется потребность в эгалитарной семье, однако, не все брачные пары имеют готовность к этому и поэтому происходит развод семьи.

В условиях рыночных отношений изменился характер развода. До вступления страны на путь рыночного развития господствовал преимущественно традиционный развод. Развод, особенно на селе, находился под влиянием норм установившихся традиций и обычаев. Большой был удельный вес развода семей по желанию родителей.

Рыночные отношения по существу разрушили указанные нормы поведения населения. Значительное распространение получил развод по желанию брачных пар, серьезно изменилось поведение населения при разводе.

С переходом к рыночным отношениям произошла ломка прежних традиций и, особенно этому способствовали два фактора: 1) активная рыночная ориентация сельских хозяйств в целом и в особенности домашних; 2) активное включение молодежи в миграционные процессы, прежде всего, за пределы страны.

В этих условиях более тесное знакомство молодежи с рынком и с образом жизни населения других промышленно развитых стран изменило и их ориентацию в брако-разводном процессе.

Научно-технический прогресс, инновационное развитие общества, рост информационного богатства общества и доступ населения к ним посредством соответственно возросшим масштабам электронной и компьютерной техники серьезно изменяет представление молодого населения о сущности семьи, браке, разводе, самой жизни. Резко расширились возможности удовлетворять свои потребности не только в рамках семьи, но и за ее пределами. При этом эти услуги население получает в более комфортных условиях, с меньшими затратами труда и здоровья. Например, зачем мужу и жене готовить дома пищу со взаимной нервозностью, когда пищу можно заказать в

ресторане или купить в столовой и спокойно удовлетворить свою потребность в пище. Или зачем жене после работы заниматься стиркой, глажением и другими домашними работами, когда все это можно получить в учреждениях бытовых услуг.

Эти услуги и еще много подобных других мигранты наблюдают в более развитых странах, по телевидению, на интернет-сайтах и естественно они тянутся к новым видам внесемейной жизни, которые считают более предпочтительными. Конечно, в итоге есть и сожаление по некоторым видам получаемых внесемейных услуг. Особенно в преклонном возрасте, но как говорят «поезд ушел». Тем не менее, вышеизложенное является важным фактором распада семей и, особенно ми-

грантов и обеспеченной молодежи больших городов.

Мы изложили некоторые новые факторы и мотивы развода семей, порожденные рыночными отношениями.

В целом рыночная система, пришедшая на смену социалистической, принесла в жизнь населения, включая демографическую составляющую, в т.ч. бракоразводный процесс, много нового, что требует дальнейшего углубленного изучения и использование новых выводов и рекомендаций по пути преобразования устойчивого развития общества.

Общим выводом является то, что постепенно начавшийся демографический переход от преимущественно традиционного к социальному типу способствует переходу также к новым типам семьи, брака и развода.

Литература

1. Исламов С.И., Исломов Х.С. Истоки развития контроля рождаемости и планирования семьи // Известия Академии наук Республики Таджикистан. Отделение общественных наук, № 2 (246). – Душанбе, 2017. – С. - 74
2. Закон Республики Таджикистан от 8 июня 2007 года № 272 «Об упорядочении традиций, торжеств и обрядов в Республике Таджикистан»
3. Коммерческий секс: проблемы и пути решения в Республике Таджикистан. – Душанбе, 2008. – С. – 6-20; 119-127
4. Субхонов А.И., Исломов Ф.С. Демографические аспекты брачности и разводимости населения Таджикистана. – Душанбе, 2012. – С. – 61
5. Исламов С.И. Демография Таджикистана. – Душанбе, 1985. – С. – 90

Исломов Х.С.

ХУСУСИЯТҲОИ ПАРОКАНДАШАВИИ ОИЛАҲОИ ТОҶИКИСТОН ДАР ШАРОИТИ МУНОСИБАТИ БОЗОРГОНӢ

Институти иқтисодиёт ва демографияи Академияи илмҳои Ҷумҳурии Тоҷикистон

Дар мақолаи мазкур масъалаҳои парокандашавии оилаҳо дар шароити нав таҳлил шудааст. Дар шароити муносибатҳои нави бозоргонӣ якҷанд омилҳо ва далелҳо ба вучуд омадаанд, ки онҳо ба худашон хос буда, ба парокандашавии оилаҳо ва оқибатҳои иқтисодӣ-демографияи рушди аҳоли таъсир мерасонанд.

Калидвожаҳо: омилҳо, далелҳо, оила, муҳочират, одатҳо, анъанаҳо, иқтисоди бозоргонӣ, гузариши демографӣ, шакли оила, никоҳ, парокандашавӣ.

Islomov H.S.

PECULIARITIES OF DIVORCE OF FAMILIES OF TAJIKISTAN IN MARKET ECONOMY CONDITION

Institute of Economy and Demographic
of the Academy of Sciences of the Republic of Tajikistan

The issues of divorce of the families in new condition are reviewed in this article. It is shows that market relations cause new factors and motives which affect specific impact on the character of divorce of family and complex of social and demographic consequences of population development.

Key words: naptiality, factors, motives, family, migration, traditions and customs, market economy, demographic transition, types of family, marriage, divorce.

УДК: 331.2 (575.3)

Акилджанов Ф.Ш.

О ВЗАИМОСВЯЗИ ТРУДОВЫХ ДОХОДОВ И ЗАНЯТОСТИ НАСЕЛЕНИЯ В УСЛОВИЯХ НОВЫХ ЭКОНОМИЧЕСКИХ ОТНОШЕНИЙ

Технологический университет Таджикистана

В статье рассматриваются методологические аспекты взаимосвязи доходов и занятости населения в условиях новых экономических отношений, характеризующих современное состояние экономики Республики Таджикистан. Особое внимание уделено тому, что изменения заработной платы без изменения производительности труда не могут влиять на уровень цен, а приводят к изменению в распределении стоимости созданного продукта между предпринимателем и рабочим, другими словами меняется соотношение заработной платы и прибыли в стоимости продукта.

Ключевые слова: метод, доход, занятость, отношения, взаимосвязь, анализ, структурно-логический подход

Анализ взаимосвязей экономических явлений возможен при использовании структурно-логического подхода. Данный метод позволяет выявить все возможные варианты исследуемых взаимосвязей. Очень часто в исследованиях применяется исторический подход к анализу, который не может дать полную характеристику исследуемого объекта, так как в его рамках часто можно столкнуться с нехваткой нужной информации и данных.

Структурно-логический подход позволяет выявить взаимосвязи и взаимодействия экономических категорий. С этой точки зрения взаимосвязь уровня занятости и уровня доходов можно характеризовать как прямую с доминантой определенного фактора: повышение уровня занятости населения приводит к росту уровня трудовых доходов населения, и наоборот, снижение уровня занятости неизбежно приводит к сокращению уровня трудовых доходов населения. Возможны и такие ситуации, при которых повышение уровня занятости населения не будет способствовать росту доходов населения и, наоборот, рост доходов населения может происходить на фоне сокращения рабочих мест.

Следует отметить, что исследование взаимосвязи трудовых доходов и занятости населения происходило в период развития экономической науки. Первую экономическую школу в конце XVIII и в начале XIX вв. сменило учение классической политэкономии, которая получила свое развитие в Англии и Франции. Начало классического преобразования экономических учений обычно связывают с учениями У. Петти и П. Буагильбера.

Завершающий вклад в развитие данного направления экономической науки внесли именитые ученые А. Смит, Д. Рикардо и С. Сисмонди. В экономической литературе бытует мнение, что у истоков становления классической политэкономии стояли представители физиократов У. Петти (Англия) и П. Буагильбер (Франция). Развитие идей физиократов по существу связано с учениями А. Смита, Д. Рикардо, Т. Мальтуса, Ж.Б. Сэя. Дальнейшее развитие оно получило уже в рамках учений Дж. С. Милля и К. Маркса.

С позиции нашего исследования очень ценным является разработанное и развитое в рамках этих учений положение о теории трудовой стоимости. Данная теория позволяет анализировать поведение индивида с точки зрения собственной материальной выгоды.

По природе объяснение сущности трудового дохода в виде заработной платы в период классической политэкономии делится двумя способами: традиционный подход и теория заработной платы. С точки зрения традиционного подхода выделяется три группы теорий: теория прожиточного минимума, теория спроса и предложения и теория производительности [6, 96].

Второй подход основывается на учениях Й. Шумпетера, который делит их на две группы: теория заработной платы, определяемая физическими потребностями рабочего и теория фонда заработной платы [9, 874]. Следует заметить, что фонд заработной платы не увязывается с физическими потребностями рабочего. Если теория заработной платы представляется заданной величиной предложения, то

фонд оплаты, прежде всего, связан с величиной предложения труда.

Важным моментом в работах классиков является то, что трудовые доходы могут увеличиваться при условии наличия необходимого масштаба производства. Представители классической школы придерживаются мнения, что машины способствуют вытеснению рабочей силы из процесса производства в краткосрочном периоде, а в долгосрочном периоде это явление оказывает влияние на рост занятости и заработной платы соответственно.

Ортодоксальную теорию величины трудовых доходов связывают с капиталовооруженностью одного работника при существующей производственной функции.

У. Петти, как первый автор трудовой теории стоимости, известен своей фразой «Труд есть отец и активный принцип богатства, а земля – его мать» [4, 54]. Эту фразу следует интерпретировать как положение о том, что богатство образуется благодаря труду в сфере материального производства. Выводы, сделанные У. Петти по поводу трудовых доходов рабочих и собственников капитала и землевладельцев, послужили неким фундаментом для теоретических разработок последующих представителей классической школы. Это не смотря на то, что в работах У. Петти исследований по поводу заработной платы не содержится. Заработная плата, по учениям У. Петти, имеет объективную основу, он установил ее зависимость от стоимости средств существования самого рабочего. Другими словами, У. Петти сводил заработную плату к минимуму средств существования и выступал сторонником низкой заработной платы. В связи с этим он утверждал, что «Закон должен обеспечивать рабочему только средства к существованию, потому что если ему позволят получать вдвое больше, то в этом случае он будет работать вдвое меньше, чем мог бы работать, а это для общества означает потерю такого же количества труда» [4, 70-71]. Согласно учениям У. Петти, высокая заработная плата будет стимулировать сокращение интенсивности труда, а удвое-

ние заработной платы сократило бы число рабочих часов.

Следует отметить, что упоминание о прожиточном минимуме у представителей классической политэкономии встречается очень часто и интерпретируется как естественная цена труда (уровень заработной платы, необходимый для поддержания физического существования).

Природа заработной платы рабочих, помимо У. Петти, рассматривалась в трудах Ф. Кенэ и А. Тюрго, которые под этим термином понимали результат от продажи своего труда другим и предполагали, что величина заработной платы ограничена необходимым минимумом для существования самого работника [8, 360]. Вместе с тем, Ф. Кенэ рассматривал заработную плату работника как постоянную величину. По сравнению с ним А. Тюрго относил заработную плату к числу факторов общего экономического равновесия и связывал его изменение с конкуренцией между рабочими на рынке труда.

А. Смит рассматривает заработную плату работника с точки зрения ее зависимости от уровня национального богатства страны. В своей теории заработной платы, А. Смит, в отличие от своих предшественников, отрицает некую закономерность равенства оплаты труда и прожиточного минимума. Это было обусловлено тем, что заработная плата в Англии, которую рассматривал А. Смит, была выше прожиточного минимума, так как это страна относилась к быстро развивающимся странам, где спрос на труд превышал его предложение. Согласно предположениям А. Смита, уровень заработной платы зависит от договора между предпринимателями и рабочими. Поэтому А. Смит не поддерживает точку зрения о равенстве заработной платы и прожиточного минимума. Такое равенство Смит называет нормой совместимости с простой человечностью. По его мнению, теория прожиточного минимума не может объяснить каким образом определяется действительный уровень заработной платы.

Изменения уровня заработной платы А. Смит связывал с экономическим состоянием страны, предполагая при этом, что рост заработной платы выступает след-

ствием экономического прогресса. Посредством причинно-следственного анализа Смит делает вывод, что рост заработной платы непременно сопровождается повышением производительности труда. Это естественно приводит к снижению трудовых затрат на единицу выпускаемого товара и способствует увеличению прибыли. В свою очередь увеличение прибыли способствует росту заработной платы. Отсюда становится очевидным, что повышение благосостояния рабочих зависит от роста капитала, который, увеличивая объем производственной деятельности и численности трудовых ресурсов, приведет к росту стоимости произведенного продукта, что неизбежно обеспечит увеличение реального богатства страны.

Таким образом, можно утверждать, что у истоков становления теории благосостояния стоят учения А. Смита, который сумел выявить зависимость благосостояния от производительности общественного труда.

Результаты научных изысканий А. Смита оказали существенное влияние на исследования Д. Рикардо, который в своих работах утверждает, что изменения заработной платы без изменения производительности труда не могут влиять на уровень цен, а приводят к изменению в распределении стоимости созданного продукта между предпринимателем и рабочим, другими словами меняют соотношение заработной платы и прибыли в стоимости продукта [5, 454]. Согласно учениям Д. Рикардо, заработная плата и прибыль находятся в обратной зависимости. По его мнению, изменение заработной платы не влияет на стоимость производимых товаров. Такое изменение, согласно идеям Рикардо, приводит лишь к изменению соотношения между размером заработной платы и прибылью.

Несмотря на некоторые разногласия с теорией Смита, при исследовании заработной платы Рикардо приходит к тем же выводам, что и Смит, т.е. размер заработной платы должен регулироваться свободной конкуренцией и не обязательно это должно регулироваться государством.

Раскрывая естественную цену труда как возможность рабочего обеспечивать

за счет своего труда себя и семью, Д. Рикардо делает прогноз по поводу перспективы уровня заработной платы в обществе в связи с темпами роста населения. По его мнению, «при естественном движении общества заработная плата имеет тенденцию к снижению, поскольку она регулируется спросом и предложением, потому что приток рабочих будет постоянно возрастать в одной и той же степени, тогда как спрос на них будет увеличиваться медленно» [5, 455]. Исследуя законы, регулирующие уровень заработной платы, он делал некую оговорку, согласно которой доказываемая им теория заработной платы, имеющая тенденцию к снижению, будет иметь место лишь при свободной рыночной конкуренции и при отсутствии государственного контроля за уровнем заработной платы.

Выдвинутая концепция распределения доходов и теория заработной платы Д. Рикардо послужили исходным пунктом для последующих исследований в этой области.

Одним из таких исследований является работа французского экономиста Ж. Б. Сэя. Ж.Б. Сэй считается пионером, который сумел сделать вывод о том, что в создании стоимости продукта факторы производства (труд, капитал и земля) участвуют равноправно. Именно за эту идею ему присваивают родоначальника факторной теории распределения доходов. Согласно учениям Ж.Б. Сэя, при создании стоимости и доходов все факторы производства, труд, капитал и земля посредством участия в процессе общественного производства играют определенную роль. В рамках своей теории Сэй утверждает, что каждый фактор производства создает часть совокупного общественного продукта: труд в форме заработной платы, капитал в форме прибыли, земля в форме ренты [7, 14-15]. Прибыль предпринимателя Сэй относил к заработной плате высококвалифицированного труда, связанного с определенным талантом, ответственностью и умением руководить производством.

Отметим, что представители классической политэкономии при анализе заработной платы применяли механизмы спроса и предложения труда. Однако, эти

механизмы в их теориях выступают в своеобразной форме и заключаются в доктрине фонда заработной платы. Основной из этих доктрин является тезис о том, что заработная плата авансируется из капитала. Эта идея в основном относится к исследованиям Ф. Кенэ.

Фонд заработной платы наряду со спросом на труд противопоставлялся существующему предложению труда. Классическая теория фонда заработной платы исходит из того, что предложение труда, как и собственно спрос на труд, жестко фиксированы: предложение – количеством наличных рабочих рук, спрос – величиной оборотного капитала. Представители классической политэкономии определяют норму заработной платы посредством деления всей суммы денег, предназначенных для выплаты заработной платы на число нанятых рабочих. Исходя из этого делался вывод, что для повышения заработной платы необходимо либо увеличить доход, либо уменьшить число наемных рабочих.

Одним из серьёзных направлений в эволюции трудовой теории стоимости является марксистская концепция. В своей главной работе «Капитал» К. Маркс определяет получаемую заработную плату рабочим, как результат обмена с капиталистом за предоставляемую рабочую силу, а не за сам труд, как было принято в других предшествующих концепциях основоположников классической политэкономии. Согласно концепции К. Маркса, заработная плата эквивалентна количеству товаров для поддержания физиологических потребностей рабочего и семьи. Уровень заработной платы зависит от производительности труда. Необходимо отметить, что категория стоимости рабочей силы по Марксу тождественно заработной плате по теории Смита и Рикардо, однако в отличие от них, Маркс связывает заработную плату с трудовой теорией стоимости. Отсюда делается вывод о том, что источником любого дохода является труд. По мнению Маркса, в создании стоимости участвует лишь один фактор - рабочая сила. Другие виды доходов: предпринимательская прибыль, торговая прибыль, ссудный процент, рента представ-

ляют собой ни что иное как результат неоплаченного труда рабочих.

Поскольку рабочий продает способность к труду, а не труд, то без сомнения неоплаченный труд не имеет никакого отношения к заработной плате, а недооплаченная рабочая сила не может быть зафиксирована из-за того, что сделка осуществляется в обмен за стоимость рабочей силы. В этой связи М. Блауг делает правильное замечание, что «трудовая теория стоимости как таковая не дает гарантии того, что рабочая сила продается по своей стоимости» [2, 250].

По утверждениям К. Маркса, реальный уровень заработной платы (трудового дохода) никогда не растет пропорционально увеличению производительности труда. По его мнению, снижение стоимости товаров и услуг в денежном выражении благодаря росту производительности труда будет всякий раз способствовать снижению цен на товары, и реальная заработная плата в итоге не увеличится существенно.

Взаимосвязь заработной платы и занятости в экономической теории Маркса представляет собой весьма уязвимое звено.

Распределение доходов в марксистской экономической теории заключается в том, что доходы участников трудовой деятельности формируются в соответствии с общественно необходимыми затратами труда на выпуск товаров и услуг. Согласно данной концепции, измерение доли каждого работника осуществляется одной мерой – трудом, что, по мнению Маркса, обеспечивает равенство в распределении трудовых доходов. Исследователи, которые не согласны с идеями Маркса, считают, что его теория прибавочной стоимости представляет собой теоретическую конструкцию, которая не учитывает предпринимательский труд, труд по управлению, которые также являются источниками стоимости товара и создают определенный доход [1, 200].

Несмотря на критику теорий К. Маркса, важно отметить, что именно он смог сформулировать теорию относительного перенаселения и формирования дополнительной армии труда, привлек внимание к взаимодействию социальных и экономи-

ческих сил; предложил концепцию заработной платы, связанной с уровнем жизни. В целом марксистская теория трудового дохода основывается на утверждении, что доход представляет собой результат эксплуатации и несправедливого распределения.

Концепция марксизма сходится с идеями классической политэкономии не только в теории трудовой стоимости, но и в накоплении капитала и достижении экономического роста, так как в рамках этих теорий доказывается, что экономическое благосостояние зависит от накопления капитала и роста населения, как и от распределения ресурсов, включая доходы.

Таким образом, становится очевидным, что в период классического развития экономической теории были установлены важнейшие взаимосвязи между занятостью населения и трудовыми доходами.

В конце XIX века неоклассическое направление экономической науки практически отошло от вопроса взаимосвязи занятости и трудового дохода, так как исследования экономистов охватывали цену, полезность, модели рынков и т.п. Это можно наблюдать в работах представителей школы маржинализма (А. Курно, Г.Г. Госсена). Концепции, которые они пытались сформулировать в отношении зависимости доходов и занятости, не были доведены до завершения.

В конце XIX века С.М. Логфильдом и И.Г. Тюненом была разработана теория заработной платы на основе предельной производительности. И.Г. Тюнен вывел формулу заработной платы, которая дает возможность определить максимизацию доходов рабочих от их инвестиций [3, 756]:

$$w^2 = ap \quad (1)$$

где w – сумма заработной платы; a – постоянная сумма, идущая на потребление людей; p – стоимость национального продукта в денежном выражении.

Однако, рассчитанную таким образом заработную плату рынок не определяет. Это отчетливо осознавал И.Г. Тюнен.

Известно, что в классической теории распределения доходов, центральное место занимает проблема относительной

доли земли, труда и капитала. По сравнению с ними, маржинализм рассматривает эту проблему более узко, базируясь на принципе фиксированного уровня дохода в экономике в целом и придает этой проблеме преимущественно микроэкономическую окраску. Большинство представителей неоклассической теории, как и классики, придерживаются мнения о том, что эффективность и справедливость распределения могут быть разделены. Однако, в виду отсутствия межличностных сравнений полезности, такое разделение стало невыполнимым. Несмотря на это, в реальности всегда необходимо проводить выбор между эффективностью и справедливостью. Решить это противоречие позволило направление маржинализма, которое разработало теорию объективной полезности.

В этом контексте особый интерес представляют работы Л. Вальраса и В. Парето. Л. Вальрас создал модель общего экономического равновесия, имеющую статичный экономико-математический характер. В рамках данной модели Л. Вальрас исходил из замкнутой системы, в которой все субъекты делятся на две группы: собственники факторов производства (земли, труда, капитала) и предприниматели. По мнению Л. Вальраса, каждый участник хозяйственных отношений добивается максимизации полезности факторов, которыми он располагает [10, 47]. Следует отметить, что из концепции Л. Вальраса вытекает принцип взаимосвязи и взаимозависимости основных элементов рыночной экономики.

В. Парето придерживается иного мнения об оценке социальной эффективности равновесия. Оптимум Парето – это положение, при котором нельзя путем производства и обмена товаров и услуг повысить благосостояние хотя бы одного субъекта без ущерба благосостояния какого-либо другого субъекта [1, 455]. При этом критерием оптимальности служит не суммарная максимизация, а максимум полезности для каждого индивида в соответствии с наличными ресурсами и экономическими возможностями. Концепция В. Парето имеет большое значение потому, что в ее рамках сделана попытка

обоснования способов воздействия на уровень доходов населения.

Таким образом, можно констатировать факт того, что исследование взаимосвязи доходов населения и их занятости имеют очень богатый исторический эволюционный путь развития.

В рассмотренных теориях, хотя не во всех случаях отслеживается четкое обозначение зависимости доходов населения от уровня занятости, можно вывести заключение, согласно которому доходы населения прямо пропорциональны уровню занятости.

Литература:

1. Арон Р. *Этапы развития социологической мысли*. М., 1992. С. 500.
2. Блауг М. *Экономическая мысль в ретроспективе*. М., 1994. С. 250.
3. *Большой экономический словарь*. /Под ред. А.Н. Азрилияна. М., 2007. С. 756.
4. Петти У. *Трактат о налогах и сборах*. // *Антология экономической классики*: У. Петти, А. Смит, Д. Рикардо. М., 1993. С. 354.
5. *Рикардо Д. Начало политической экономии и налогового обложения* // *Антология экономической классики*: В. Петти, А. Смит, Д. Рикардо. М. 1993. С. 454.
6. Селигмен Б. *Основные течения современной экономической мысли*. М., 1968. С.496.
7. Сэй Ж.Б. *Трактат политической экономии*. Батистиа Ф. *Экономические софизмы*. *Экономические гармонии*. М., 2000. С. 415.
8. Тюрго А.Р. *Избранные экономические произведения*. М., 1961. С. 97-98; Кенэ Ф. *Избранные экономические произведения*. М., 1960. С. 360.
9. Шумпетер Й. *История экономического анализа*. В 3 т. Т. 2. Спб., 2001. С. 874.
10. Энтов Р. *У истоков «чистой экономической теории»*: Вальрас // *Вопросы экономики*. 1990. №1. С. 187.

Акилҷонов Ф.Ш.

ОИДИ АЛОҚАМАНДИИ ДАРОМАДҲОИ МЕҲНАТӢ ВА ШУҒЛИ АҲОЛӢ ДАР ШАРОИТИ МУНОСИБАТҲОИ НАВИ ИҚТИСОДИ Донишгоҳи технологии Тоҷикистон

Дар мақола ҷанбаҳои методологии алоқамандии даромад ва шуғли аҳоли дар шароити муносибатҳои нави иқтисодӣ, ки вазъи муносири иқтисодиёти Ҷумҳурии Тоҷикистонро тавсиф мекунад, баррасӣ мешаванд. Диққати махсус ба он равона карда шудааст, ки тағйирёбии музди меҳнат ба тағйирёбии маҳсулнокии меҳнат ба сатҳи нархҳо наметавонад таъсир расонад, балки ба тағйирёбии дар тақсимои арзиши маҳсулоти бавҷудодада байни соҳибкор ва коргар оварда мерасонад. Ба таври дигар, таносуби музди меҳнат ва фойдари дар арзиши маҳсулот тағйир медиҳад.

Калидвожаҳо: усул, даромад, шуғл, муносибатҳо, алоқамандӣ, таҳлил, равиши сохторӣ-мантиқӣ

Akiljonov F. Sh.

RELATIONSHIP OF LABOR INCOMES AND POPULATION EMPLOYMENT UNDER THE CONDITIONS OF NEW ECONOMIC RELATIONS Technological university of Tajikistan

The methodological aspects of the relationship between income and employment in the context of new economic relations that characterize the current state of the economy of the Republic of Tajikistan are reviewed. Particular attention is paid to the fact that changes in wages without changing labor productivity cannot affect the price level, but lead to a change in the distribution of the value of the created product between the employer and the worker, in other words, changes the ratio of wages and profits in the cost of the product.

Keywords: method, income, employment, relationships, relationship, analysis, structural-logical approach

УДК: 325(575.3)

Алимов А.Л.

ВНЕШНЯЯ И ВНУТРЕННЯЯ МИГРАЦИЯ НАСЕЛЕНИЯ ТАДЖИКИСТАНА И ПРОБЛЕМЫ ВОЗВРАЩАЮЩИХСЯ ТРУДОВЫХ МИГРАНТОВ

Институт экономики и демографии Академии наук Республики Таджикистан

В статье анализируются основные тенденции развития внешней и внутренней миграции населения Таджикистана и проблемы возвращающихся трудовых мигрантов. Выявляются основные причины спада количества трудовых мигрантов и их денежных переводов из стран пребывания.

Ключевые слова: внешняя и внутренняя миграция, внешняя трудовая миграция, проблемы возвращающихся трудовых мигрантов, денежные переводы трудовых мигрантов.

За годы приобретения государственной независимости Таджикистан пережил тяжелую гражданскую войну и не меньшим тяжким явился переход на рыночные методы управления.

Таджикистан претерпел радикальные изменения в результате неотложных политических, правовых, экономических и социальных мер. В частности, после 16-й сессии Верховного Совета, состоявшейся в Худжанде и избрания главы государства, были определены основные направления деятельности Правительства Республики Таджикистан.

Выбор Лидера нации, Основателя мира и согласия, Президента Эмомали Рахмона оценивается как важный фактор мобилизации народа Таджикистана для решения насущных проблем. Во время гражданской войны административная и экономическая система страны, особенно в поражённых войной городах и районах, была полностью разрушена. В этих условиях, часть населения была вынуждена бежать из страны, часть населения мигрировала в центральные города, в основном город Душанбе. И, в условиях резкого спада производственного потенциала страны, часть трудоспособного населения вынуждено мигрировала за рубеж. Общая тенденция внутренней и внешней миграции в последующие годы стабилизации политического, социально-экономического состояния страны в целом сохраняется.

Внешняя трудовая миграция граждан из Республики Таджикистан в соседние государства «на заработки» получила наибольшее развитие в переходный период и достигла значительных размеров. Безусловно, положительным моментом внешней трудовой миграции являются более высокие доходы, тех домохозяйств,

из которых кто-либо выехал «на заработки». Это сказывается на росте совокупного дохода этих семей и более высокого их уровня жизни.

С другой стороны, внешняя трудовая миграция снижает напряженность на внутреннем рынке труда. Не имея возможности найти место работы в стране, трудовые мигранты попали бы в ряды безработных, что могло бы привести к росту общего уровня безработицы.

Ясно, что на внутреннем рынке труда в ближайшие годы трудоустроить всех, нуждающихся в рабочих местах, с достойной заработной платой – невозможно. Поэтому внешний рынок труда рассматривается как один из факторов снижения напряжения на внутреннем рынке труда.

Сегодня насущной проблемой стали последствия кризиса в экономике России – тысячи трудовых мигрантов из Таджикистана теряют рабочие места в России и вынуждены вернуться на родину, что в свою очередь приводит к непредвиденным социальным последствиям (снижению уровня доходов домохозяйств, нагнетанию социальных проблем, обострению криминальной ситуации).

Правительство Республики Таджикистан, принимая во внимание возможные риски массового возвращения трудящихся мигрантов из Российской Федерации и возможных негативных последствий, влияющих на социально-экономическую ситуацию в стране, 5 февраля 2015 года за №50 приняло постановление «О плане мероприятий по предотвращению воздействия возможных рисков на национальную экономику». В данном плане мероприятий предусматриваются вопросы о принятии мер по трудоустройству возвратившихся из-за рубежа трудящихся ми-

грантов, обеспечению их социальной защитой, обучению нужным профессиям и сертификации профессиональных навыков, совершенствованию законодательства по урегулированию трудовой миграции граждан Республики Таджикистан и т. д.

Настоящее постановление Правительства страны является среднесрочным и выполнение пунктов плана мероприятий было рассчитано по 2018 год. Одновременно, дано поручение министерствам, государственным комитетам, другим соответствующим ведомствам республики, исполнительным органам государственной власти Горно-Бадахшанской автономной области, Согдийской и Хатлонской областей, города Душанбе, городов и районов Республики Таджикистан обеспечить выполнение плана мероприятий в установленные сроки и ежеквартально представлять в Правительство Республики Таджикистан информацию о ходе его выполнения. Поэтому, всем заинтересованным органам государственной власти необходимо максимально включиться в реализацию данного постановления Правительства, и по ходу его выполнения применять тактические действия, которые могли бы дать возможность скорейшего выхода из создавшейся социально-экономической ситуации.

В Таджикистане трудовая миграция стала одним из явлений, затрагивающих различные аспекты жизни общества, и неоднозначно влияющих на различные сектора экономики страны. Нынешнюю социально-экономическую ситуацию страны невозможно представить без трудовой миграции за рубеж, ибо это являет-

ся фактором, оказывающим значительное влияние на жизнедеятельность большинства семей в Республике Таджикистан.

Как видим, прирост населения является постоянно отрицательным, кроме города Душанбе, что характеризует общую тенденцию внутренней и внешней миграции населения [6, 35-39].

Количество выезжающих трудовых мигрантов в 2017 году по сравнению с 2014 годом сократилось: по ГБАО на 45600 чел. или более чем в 3 раза (75,6%), Хатлонской области на 15500 чел.(7,6%), Согдийской области на 69100 чел. (31,9%), РРП на 25200 чел.(23,6%), Душанбе на 59300 чел. (70,3%). Больше всего сокращение количества выезжающих мигрантов по регионам республики наблюдается в ГБАО и городе Душанбе [5, 36-37].

Учитывая создавшуюся ситуацию, а также спад в темпах экономического развития в России, по итогам 2019 года наблюдается сокращение внешней трудовой миграции граждан Республики Таджикистан в Российскую Федерацию более 33,0% по сравнению с 2014 годом.

Отношение количества трудовых мигрантов к количеству населения трудоспособного возраста по регионам республики составляет: Душанбе - 3,3%, Хатлонская область - 12,4%, РРП – 8,1%. Согдийская область - 8,6%, ГБАО - 12,2%, по республике данное отношение составляет - 9,3%. Отсюда вывод: доля трудовых мигрантов из ГБАО и Хатлонской области в трудовых ресурсах превышает средне республиканский уровень. Самое низкое соотношение в городе Душанбе [5, 36-37].

Таблица 1
Миграционный прирост населения на 1000 человек населения (тыс.чел)

№		2012	2013	2014	2015	2016	2017	2018
1.	Республика Таджикистан	-0,6	-0,5	-0,7	-0,6	-0,4	-0,4	0,3
2.	ГБАО	-5,9	-5,9	-6,6	-5,6	-5,5	-5,1	-4,3
3.	Согдийская область	-0,9	-1,0	-0,9	-0,9	-0,0	-1,0	-1,0
4.	Хатлонская область	-1,7	-1,7	-2,3	-1,7	-1,3	-1,2	-1,4
5.	г. Душанбе	2,2	3,8	3,1	2,5	2,6	2,6	2,5
6.	Города и районы республиканского подчинения	0,7	0,8	1,2	0,8	0,5	0,8	1,5

Источник: Статистический ежегодник Республики Таджикистан. Агентство по статистике при Президенте Республики Таджикистан, Душанбе, 2019 год., стр 35-39.

Таблица 2.

Количество трудовых мигрантов по гендерному признаку

Регионы	2014		2015		2016		2017	
	муж.	жен.	муж.	жен.	муж.	жен.	муж.	Жен
ГБАО	46154	14131	24333	1905	15261	3307	12676	2048
Хатлонская область	187598	16084	192144	14218	193216	36602	161330	26954
Согдийская область	181239	34825	147473	24282	133937	21535	129845	17216
РРП	83385	23135	83824	13674	79030	16932	70661	10673
Душанбе	66014	18271	39955	10215	14013	3475	19616	5428
По республике	564390	106446	487729	64294	435457	81851	394128	62319

Источник: Отчеты Министерства труда, миграции и занятости населения Республики Таджикистан (2014 – 2017гг.)

Анализ статистических данных (таблица 2) показывает, что в 2017 по сравнению с 2014 годом количество выезжающих трудовых мигрантов по гендерному признаку по регионам сократилось: по ГБАО - мужчин на 33478 чел. (72,5%), женщин - на 12063 чел.(85,4,%); Согдийской области - мужчин на 51394 чел.(28,3%), женщин на 17609 чел.(50,55); РРП - мужчин на 12724(15,2%), женщин на 12462(53,8%); Душанбе – мужчин на 46398(70,2%), женщин на 12843 (70,2%). Чаще всего уменьшение количества выезжающих мужчин наблюдается в ГБАО и городе Душанбе, а женщин в ГБАО, город Душанбе и РРП. По Хатлонской области наблюдается сокращение количества выезжающих мужчин на 26268 чел.(14%), количество женщин увеличилось на 10870(40,3%). В целом, по республике количество выезжающих мужчин сократилось на 170262 чел.(30,1%), а женщин сократилось на 44127 чел.(41,4%), а в 2016 по сравнению с 2015 годом наблюдается увеличение количества женщин на

17602 чел.(21,5%) [3]. Сокращение такой высокой доли мужского населения среди трудовых мигрантов имеет негативные последствия для социальной структуры таджикского общества.

Более того, статистические данные показывают, что миграция мужчин привела к гендерному дисбалансу. По статистике в Республике Таджикистан мужчин на 0,5% больше, чем женщин, однако из-за трудовой миграции мужчин в стране фактически находится меньше, чем по официальным данным.

Интерпретируя наметившуюся в 2017 году «феминизацию» внешней трудовой миграции из Таджикистана, можно предположить, что она вызвана не желанием самих женщин поехать за рубеж с целью трудовой миграции, а жизненной необходимостью. Если часть из них едет в Россию с целью поиска своих супругов, можно предположить, что вторая часть едет туда со своими мужьями из-за нежелания быть оставленной на Родине.

Таблица 3.

Возраст трудовых мигрантов Республики Таджикистан

возраст	2014	2015	2016	2017
до 18	2131	321	1101	74
18-29	260721	214417	208157	178018
30-39	256603	187642	170328	158603
40-49	119485	136069	133328	115953
50-54	28817	12898	4395	3654
55-59	2677	996	951	145
Свыше 60 лет	372	250	48	0
Всего:	670836	552596	517308	456447

Источники: Отчеты Министерства труда, миграции и занятости населения Республики Таджикистан (2014 - 2017гг.) [1].

Основную часть трудовых мигрантов из Республики Таджикистан составляет экономически активное население в возрасте от 18-49 лет. Анализ данных табл. 3 показывает, что 2017 году по сравнению с 2014 годом количество выезжающих по возрастным группам сократилось: до 18 лет на 2057 чел., 18-29 лет на 82703 чел. (31,7%), 30-39 лет на 98000 (38,1%), 40-49 лет на 3532 чел. (2,9), 50-54 лет на 25163 чел. (в 7 раз), 55-59 лет на 2532 чел. (в 17 раз), свыше 60 лет на 372 чел. Анализ показал больше всего сокращение составляет по возрастным группам: до 18 лет, 50-54 лет и 55-59 лет.

Трудовая миграция граждан республики имеет сезонный характер и ежегодно в среднем 550 тыс. трудоспособных граждан выезжают на временную работу за рубеж.

Основной поток трудовой миграции из Республики Таджикистан за рубеж направлен в страны Содружества независимых государств (СНГ), среди них подавляющее большинство выезжают в Россию - 97%, в Казахстан - 2%. Кроме того, незначительная часть - 1% трудовой миграции из страны направляется в Республику Корея и в страны Персидского Залива.

Нехватка рабочих мест, как следствие, привела к увеличению объемов трудовой миграции и в период с 2014 по 2017 годы в среднем около 40% молодого трудоспособного населения ежегодно мигрируют в Россию и в Казахстан для заработка, а денежные переводы стали основным источником доходов домохозяйств и также способствовали экономическому росту страны за последние годы.

Главным фактором «притягивающим» трудовых мигрантов из Таджикистана в

Россию является экономическое преимущество России по сравнению с другими странами, входящими в Содружество Независимых Государств (СНГ). Россия в основном использует рабочих и специалистов из республики в строительстве, транспорте, жилищно-коммунальном хозяйстве (ЖКХ), в сфере услуг.

Политика трудовой миграции направлена на значительное расширение деловых связей Таджикистана с Российской Федерацией, как с основным регионом регулируемых миграционных потоков. Тем более что исторически сложившиеся производственно-экономические связи, знание большинством населения в республике русского языка является весомой предпосылкой развития трудовой миграции в этом направлении.

До последнего времени на постсоветском пространстве Россия оставалась практически единственным центром миграционного притяжения трудовых мигрантов из Таджикистана. Сегодня растущая экономика Казахстана может быть серьезным конкурентом за иностранные рабочие руки, хотя таковых фактов, позволяющие сделать такой вывод, нет.

В настоящее время Миграционной службой Министерства труда, миграции и занятости населения Республики Таджикистан отмечается сокращение количества трудовых мигрантов, работающих в других государствах.

С 2014 по 2017 годы количество выезжающих снизилось на 214389 чел. (31,9%), а количество возвратившихся граждан в 2015 по сравнению с 2016 годом увеличилось на 48384 чел. А если сравнить 2017 с 2016 годом, количество возвратившихся трудовых мигрантов сократилось на 76708 чел. [3].

Таблица 4.

Количество выехавших и возвратившихся трудовых мигрантов (тыс. чел.)

Годы	Количество выехавших	Количество возвратившихся
2014	670836	400985
2015	552096	388600
2016	517308	436974
2017	456447	360266

Источник: Отчеты Министерства труда, миграции и занятости населения Республики Таджикистан (2014 - 2017гг.)

В 2014 г. Постановлением Правительства Республики Таджикистан в системе Миграционной службы были организованы Государственные учреждения «Центры консультирования и подготовки трудовых мигрантов». Они были созданы в рамках Миграционной службы при Министерстве труда, миграции и занятости населения РТ. В настоящее время функционируют 10 Центров в регионах с высоким уровнем миграции.

Основная цель - оказание практической помощи трудовым мигрантам посредством учебно-консультационных курсов и оказание организационно-финансовой помощи мигрантам на двух этапах трудовой миграции:

Перед выездом:

- обучение языку, истории, обычаям, культуре, основам законодательства принимающих стран;
- информирование о регистрации; обучение специальностям;
- сотрудничество с государственными местными и зарубежными профессионально-техническими лицами;
- изучение зарубежных рынков труда, организованный набор мигрантов;
- оказание содействия в поиске работы за рубежом.

После возвращения:

- регистрация вернувшихся мигрантов; их медицинское обследование;
- сертификация профессиональных навыков, приобретенных за рубежом;
- профессиональная подготовка в сотрудничестве с учебными заведениями;
- информирование о вакансиях;
- содействие в осуществлении предпринимательской деятельности, получение кредитов; помощь в реинтеграции.

Для реализации этих целей и задач Центры осуществляют следующие виды деятельности:

- создание электронной системы регистрации граждан РТ, планирующих выезд на зарубежную работу или вернувшихся из трудовой миграции.
- проведение бесплатных краткосрочных домиграционных учебно-консультационных курсов для

потенциальных трудовых мигрантов и курсов для вернувшихся мигрантов.

- бесплатное медицинское обследование вернувшихся трудовых мигрантов и в случае необходимости направление их для лечения в медицинские учреждения.

- оказание правовой помощи.
- оказание помощи в адаптации и реинтеграции вернувшихся мигрантов, в том числе
- помощь в открытии своего бизнеса и в трудоустройстве.

Для стимулирования возвращения высококвалифицированных мигрантов государство может предлагать ряд льготных схем, направленных на привлечение и удержание специалистов и квалифицированных работников. Создание официальных сайтов, содержащих информацию о трудоустройстве и различных льготах, включая оплату проезда, помощь в переселении на новое место, предоставление профессионального оборудования, являются действенными методами для содействия возвращению квалифицированных граждан из-за рубежа и их успешной **реинтеграции**.

Тем не менее, если не принять меры по устранению или нейтрализации факторов, заставивших мигрантов покинуть свою страну, многие из них после возвращения будут вновь стремиться уехать за границу, так как на родине столкнутся с неприемлемыми условиями жизни. В этой ситуации необходимо точная социально-экономическая оценка целевой категории мигрантов. Это позволит разработать меры содействия реинтеграции с учетом потребностей конкретных категорий мигрантов, и такие меры будут носить стимулирующий характер, что будет способствовать обеспечению возвращения большего числа мигрантов.

Исследование, точнее специальное обследование лиц, возвратившихся из трудовой миграции {3, стр.14} показало, что одна из главных проблем вернувшихся из трудовой миграции состоит в том, что они не регистрируются как безработные в службе занятости (84%), даже тогда, когда не находят работу. По Душанбе и Согдийской области этот показатель равен 94% и 96% соответственно. Наиболее

продвинутыми в этом вопросе оказались мигранты из Хатлонской области, 43% респондентов отметили, что зарегистрировались в службе занятости.

- Основными причинами, почему респонденты не регистрируются в службе занятости, являются отсутствие конкретной информации о службе занятости (34%), а также, что там предлагаются низкооплачиваемые работы (50%).

В условиях системной трансформации мирового хозяйства, основным феноменом и главным вектором которой выступает глобализация хозяйственных процессов, миграция превратилась в структурный элемент экономики большинства стран и становится неотъемлемой частью современной системы мирового хозяйства. С этим трудно спорить, но этот феномен никак не может превратиться в фактор социально-экономического развития страны, поставляющей трудовых мигрантов. Однако, задача заключается не в поиске выгоды от трудовой миграции, а в решении связанных с нею социальных и политических проблем. Мы вынуждены подчеркнуть это, потому как бытует обратное мнение, а также негативная практика, в частности в банковском секторе, поиска подобных выгод, выгод от денежных переводов физических лиц, трудовых мигрантов. Такая «практика» может оказать отрицательное влияние не только на трудовых мигрантов и домохозяйства, которые пользуются денежными переводами трудовых мигрантов, но и сами коммерческие банки, подрывая доверие к ним.

Таджикские мигранты в Российской Федерации сталкиваются, в основном, со следующими социальными и правовыми проблемами, такими как:

- регистрация, постоянная проверка регистрационных документов;
- отсутствие медицинского страхового полиса, невозможность его получения, платное и дорогое лечение, невозможность лечения в районной поликлинике;
- отсутствие нормального жилья, плохое питание, высокая плата за жилье;
- задержка заработной платы, низкий уровень оплаты труда, отсутствие гарантий выплаты заработной платы, плохие условия труда;

- при оформлении на работу в Россию - большое количество инстанций, бюрократия, затяжной характер регистрации, сложное оформление лицензий.

Без всяких сомнений, работать по лицензии в Российской Федерации надежнее, чем по устному соглашению с работодателем, так как лицензия предполагает хотя бы какие-то гарантии, в то время как устное соглашение абсолютно никаких гарантий не предоставляет. Более того, оно ставит работника в полную зависимость от работодателя. Работа по лицензии предполагает такие гарантии как стабильность, надежность работы и получение зарплаты, уверенность, что будут соблюдены условия контракта, условия для получения жилья и регистрации, гарантия прав, защищенных законом, легальное положение, официальная работа. Но основной фактор, заставляющий таджикских мигрантов и их работодателей отказаться от работы по лицензии – значительная потеря в заработной плате.

Одной из основных отличительных черт таджикской внешней трудовой миграции является отсутствие квалификации у более чем половины трудовых мигрантов, подавляющее большинство из которых составляет молодежь. Из-за низкого уровня квалификации, слабого знания русского языка, отсутствия правовых знаний, трудовая деятельность трудовых мигрантов в России осложняется.

В Таджикистане организованное трудоустройство осуществляется и через фирмы, имеющие лицензии на организованный набор работников на предприятия России. Основная же часть трудовых мигрантов, используя безвизовый режим с Российской Федерацией, выезжает самостоятельно, и каждый трудоустраивается, как может. Через 90 дней временного пребывания в РФ они оказываются в нелегальном положении в связи с тем, что не имеют официальных договоров с российскими работодателями, которые, в свою очередь, не хотят или не могут заключать двусторонние договоры. В создавшейся ситуации могли бы проявить себя субъекты хозяйствования, имеющие лицензию Министерства труда и социальной защиты населения Республики Таджикистан, но проведенный анализ подтверждает, что численность трудовых мигрантов, выезжающих на рабо-

ту, в соответствии с имеющимися договорами с субъектами хозяйствования, с каждым годом уменьшается. В данных договорах определялись предмет договора, обязанности посредника и заказчика, размеры и порядок расчетов, ответственность сторон, а также срок действия договоров. Однако негативными сторонами такого рода договоров и соглашений является то, что:

1) принимающая сторона не всегда выполняла взятые на себя обязательства;

2) заключенные договора не всегда выполнялись организациями-исполнителями. Например, согласно договору о сотрудничестве по трудоустройству граждан РТ, заключенным между субъектами хозяйствования Республики Таджикистан и работодателем Российской Федерации, предусматривалось обеспечение работников, в частности, жильем-общежитием, включая коммунальные расходы за потребление энергии. Однако на практике при заключении непосредственно трудового договора этот пункт игнорируется;

3) отправляющая сторона, в соответствии с договором, обязана направлять требуемых РФ специалистов, этот пункт также не соблюдается.

Некоторые субъекты хозяйствования в Таджикистане дают направления на те российские предприятия, которые имеют разрешение для привлечения рабочей силы из ближнего зарубежья. С потенциальным мигрантом заключается договор-контракт, проводится медосмотр на ВИЧ и другие инфекции, выдается страховой полис. Будущего мигранта знакомят с правовыми и юридическими аспектами работы на выезде, дают направление и координаты работодателя. Если эти фирмы имеют возможность, то их представители сопровождают мигрантов до места прибытия. В основном же эти субъекты не имеют такой возможности, поэтому необходимо, чтобы государственные и коммерческие банки предоставляли микрокредиты субъектам хозяйствования РТ, которые имеют лицензию для трудоустройства граждан РТ за границей. Микрокредиты дают возможность этим фирмам непосредственно выехать в принимающую страну, ознакомиться с условиями работы, что позволяет заключать договора непосредственно на месте.

Процессы глобализации требуют установления более тесных отношений Таджикистана со многими странами, т.е. республике необходимо диверсифицировать свои межгосударственные отношения. В связи с этим, требуется дальнейшее совершенствование существующей нормативно-правовой базы внешней трудовой миграции.

В целом, современную миграцию населения Таджикистана характеризуют две четко выраженные тенденции. С одной стороны, активизируется территориальная подвижность коренного населения, обусловленная повышением общего динамизма экономического развития, связанного с развитием рыночных отношений и углублением экономических реформ. С другой стороны, продолжается отток населения за пределы страны, причем в миграционные потоки все более активно вовлекаются коренные жители Таджикистана, в том числе сельские, для которых прежде была характерна слабая территориальная подвижность.

Вместе с тем, анализ ситуаций с незаконными видами миграции вызывает справедливую обеспокоенность властей и общества принимающих государств. Быстрый рост незаконной миграции создает предпосылки криминализации общества, способствует появлению среди нелегальных мигрантов преступников, скрывающихся от правоохранительных органов своих стран, усугублению таких явлений, как коррупция, организованная преступность, связанная с перевозкой людей, транспортировкой наркотиков по каналам незаконной миграции, имущественные преступления против лишенных всякой защиты самих трудовых мигрантов, которые приехали на заработки.

Принимающая страна несет экономические потери из-за роста нелегальных, неконтролируемых рынков товаров и услуг, неуплаты налогов незаконными мигрантами и их работодателями. Возникают угрозы здоровью как принимающего населения, так и самих мигрантов, нарушаются все виды санитарно-гигиенических норм, техники безопасности и охраны здоровья, крайне минимизирован доступ к медицинским услугам государства. Нарушаются права человека

на достойную жизнь. Особенно же бесправными оказываются женщины, подвергающиеся сексуальной эксплуатации и принудительному труду.

Таким образом, анализ механизма управления миграцией и проблемы её эффективности показывает, что необходимо сформировать регулирующие механизмы для активного влияния на процессы трудовой миграции населения. Решающая роль в регулировании миграции должна принадлежать управлению социально-экономическими условиями жизни людей. Более того, в системе управления миграционными процессами особое внимание следует обратить на проблемы регулирования и прогнозирования, так как они являются элементами системы управления социальными процессами, которые в одном случае выступают как взаимосвязанные, следующие один за другим звенья, а в другом случае прогнозирование является единственно возможным методом определения перспективного развития того или иного явления.

Денежные переводы трудовых мигрантов также являются важным источником доходов для национальной экономики. По доле денежных переводов в последние 3 года Таджикистан занимает одно из лидирующих положений среди стран СНГ. Экономический кризис в России уже оказал существенное влияние на динамику потока денежных переводов.

С 2014 по 2017 годы посредством банковской системы физические лица перевели из-за рубежа в республику около 9 млрд. 264 млн. долл. США.

Максимальное поступление денежных переводов приходилось на 2014г. – 3 млрд. 854 млн. долл., при количестве трудовых мигрантов 670836 чел. В 2017 году при количестве 554100 трудовых мигрантов сумма переводов составила 1 млрд. 250 млн. долл. В 2016 году по сравнению с 2014 годом снизился объем денежных переводов более чем на 30%. Каждый год трудовые мигранты из Таджикистана отправляют домой в пределах от 20 до 50 процентов своих заработков, полученных в России. Оставшаяся часть

средств расходуется на питание, проживание, оформление документов.

В Таджикистане возможен существенный рост количества лиц, ищущих работу, так как работу будут искать не только вернувшиеся мигранты, но также родственники мигрантов из-за резкого падения размера денежных переводов.

Одной из причин снижения объема денежных переводов в долларовом выражении, является падение курса российского рубля. В последнее время отрицательным фактором представляются бюрократические барьеры неестественного характера. В Таджикистан в основном переводятся средства из России в рублях. Другая причина связана с ужесточением правил пребывания трудовых мигрантов на территории России с начала 2015 года.

Нужно учесть, что какая бы сумма денежных переводов не поступила в иностранной валюте от трудовых мигрантов, она, как правило, будет меньше объёма произведенной продукции и оказанных платных услуг населению в странах пребывания мигрантов. Мигранты, работая за рубежом, тем самым вносят значительный вклад в развитие других стран. Поэтому, их трудовой вклад всегда многократно превышает сумму денежных переводов на родину. Отсюда вывод – лучше создавать рабочие места в республике и полностью использовать рабочую силу на благо самой республики, избавить работников от мытарств и унижений на чужбине. Внешняя трудовая миграция должна рассматриваться, как временная, вынужденная мера, а не стратегическая задача в решении самой насущной проблемы рынка труда республики.

Бытует не верное мнение, что внешняя трудовая миграция может теоретически привести к ускорению развития, создающему реальные перспективы для преодоления бедности, повышения занятости нынешнего и будущего поколений страны, занятия РТ достойного места в мировом сообществе. Мы не придерживаемся такого мнения и считаем, что оно является не безобидной, а весьма вредной для стратегического видения проблем занятости населения и перспектив развития страны. Исследования (последнее было проведено РТСУ в 2016 году) показывают

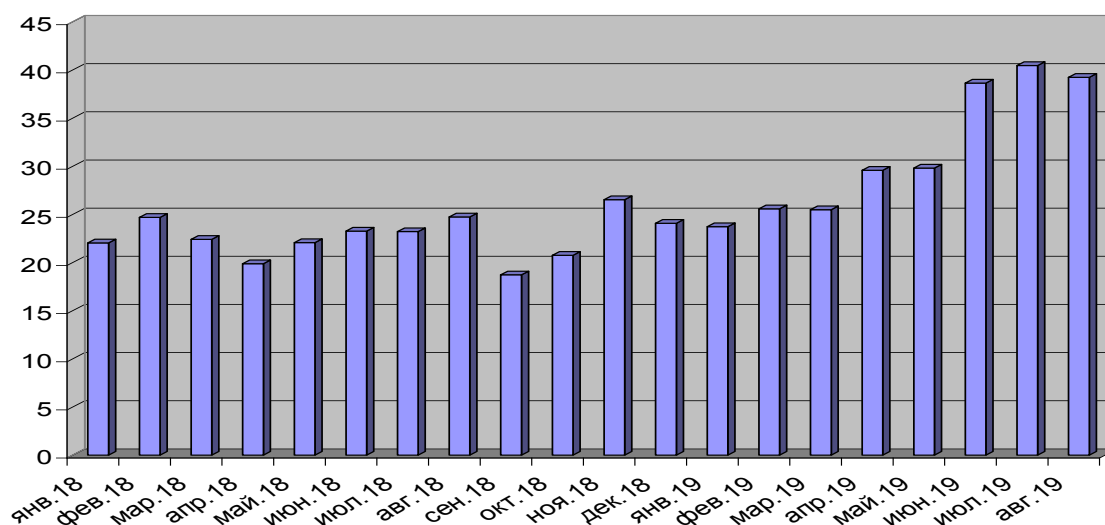
что лишь 1% денежных переводов трудовых мигрантов направляется на инвестиции в основной капитал. Более 90% на пропитание. Более свежее и яркое исследование проведено проектом «Слушая Таджикистан», в котором показывается, что в основном денежные переводы трудовых мигрантов тратятся на пропитание, на втором месте лечение и образование, далее небольшой процент постройка и со-

всем ничего на развитие или поддержание бизнес-деятельности. Единственным путём обогащения был, есть и будет труд у себя в стране.

Трудовая миграция сохраняет свою остроту в стране – не менее четверти домохозяйств охвачены трудовой миграцией. И сезонность трудовой миграции лишь один из факторов, влияющих на масштабность этого процесса

Диаграмма 1

Доля домохозяйств с трудовыми мигрантами, %

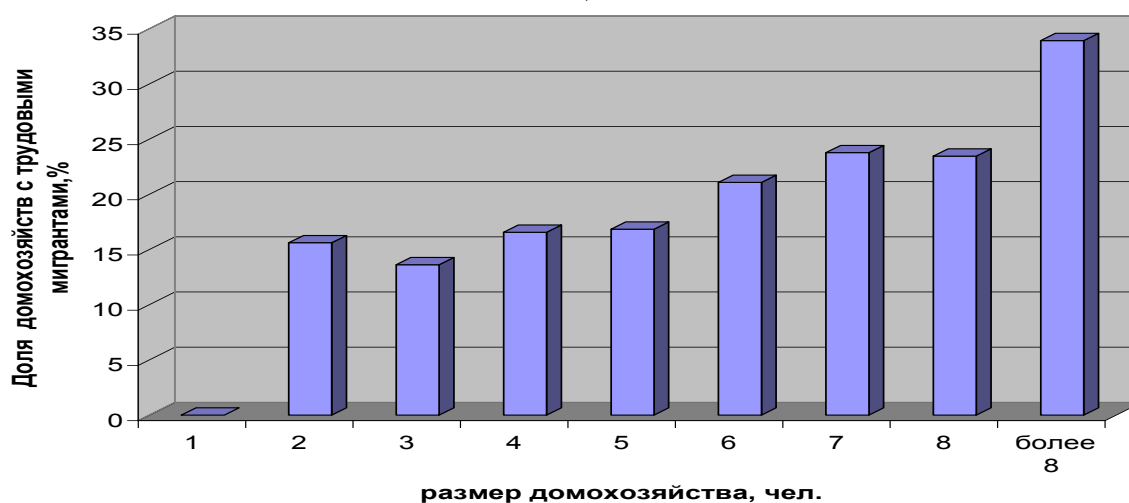


Источник: База данных Слушая Таджикистан [1].

При этом трудовой миграцией больше охвачены большие семьи, соответственно, чем больше семья, тем более вероятно решение о трудовой миграции.

Диаграмма 2

Доля домохозяйств с трудовыми мигрантами в различных по размеру домохозяйствах, %

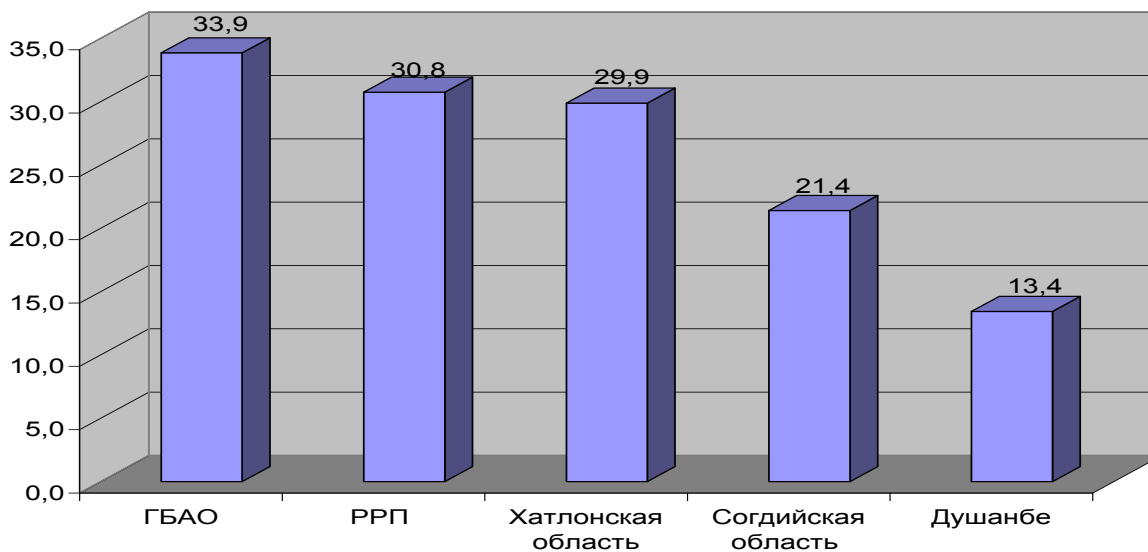


Источник: База данных Слушая Таджикистан [1].

В региональном аспекте наиболее распространена трудовая миграция в ГБАО, РРП и Хатлонской области.

Диаграмма 3

Доля домохозяйств с трудовыми мигрантами в регионах страны, %

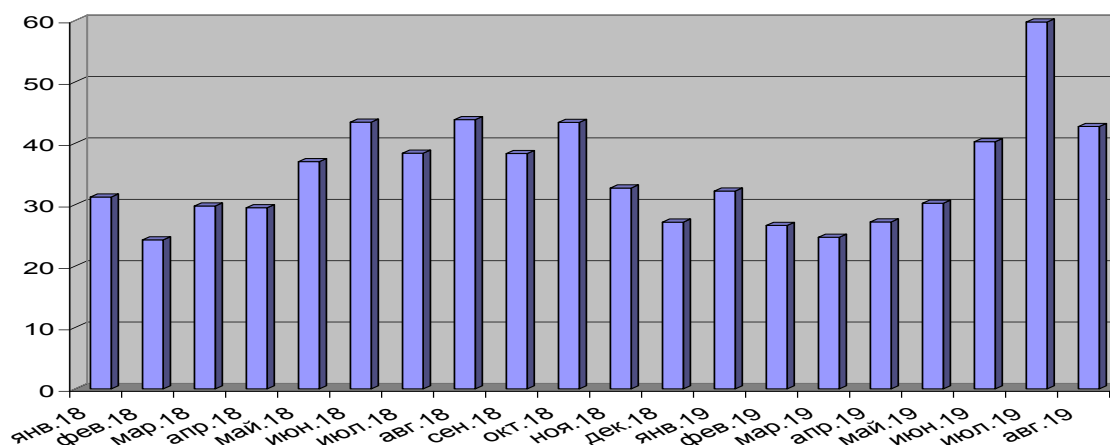


Источник: База данных Слушая Таджикистан [1].

При этом результативность и уровень заработков трудовых мигрантов также видимо носит сезонный характер, так как масштаб перевода / передачи денег домохозяйствам имеет сезонные колебания.

Диаграмма 4

Доля домохозяйств с трудовыми мигрантами, которые получали переводы денег, %



Источник: База данных Слушая Таджикистан

Основные выводы и рекомендации

Проведенный анализ комплекса проблем миграции позволяет сделать следующие **выводы**:

- Миграция представляет собой сложную и многообразную совокупность социально-экономических, общественно-политических, этно-демографических и культурно-исторических процессов, на которые оказывают влияние как объективные, так и субъективные факторы, определяющие ее современные направления, формы и тенденции;

- С другой стороны, миграция непосредственно влияет на эти процессы, прежде всего – на социально-экономические, через: нерегулируемые потоки легальной и нелегальной миграции; легального и нелегального трудоустройства; денежные переводы физических лиц и др.;

- В условиях глобализации и формирования мирового рынка труда важнейшей формой проявления миграционных процессов является трудовая миграция;

- Для обеспечения эффективного регулирования процессов трудовой миграции необходимо формирование соответствующей институциональной базы на основе международного права, национальных законодательных систем и миграционных политик отдельных государств, а также межправительственных соглашений;

- Изучение миграционных процессов в большинстве своем проводится не комплексно, чаще всего ориентируясь на конкретные задачи исследования, не учитывая важность воздействия других элементов миграционных процессов;

- Практически не применяются имеющиеся процедуры мониторинга и оценки рынка труда, включая процессы внутренней и внешней миграции;

- Миграционные процессы не являются порождением независимого развития республики, а исторически были присущи Таджикистану (как, практически, и всем странам) на протяжении всех этапов его развития, являясь объективным процессом, но приобретшим за последние 10-15 лет новые формы и объемы;

- Тренды демографического развития Таджикистана на ближайшие 10-15 лет показывают стабильный рост трудовых ресурсов в общей численности населения;

- Нерегулируемость миграционных процессов, особенно в области внешней трудовой миграции, может привести к различным сценариям ее воздействия (особенно всплеска возвратной миграции) на все стороны социально-экономической жизни Таджикистана;

- Инновационное развитие предполагает разработку новых форм и методов регулирования миграционными процессами;

- До сих пор в общем количестве трудовых мигрантов из Таджикистана преобладают работники физического и низкоквалифицированного труда;

- Несмотря на постоянное снижение уровня и количества трудовых мигрантов из Таджикистана в Российскую Федерацию и Республику Казахстан, эти показатели все еще остаются достаточно высокими;

- Очевидно, что в ближайшие 10-15 лет Таджикистан не сможет полностью решить проблему внешней трудовой миграции, и основными принимающими странами будут оставаться на этот период Россия и Казахстан.

Исходя из выводов можно составить следующие рекомендации:

- При разработке, принятии и реализации международных, страновых и внутривосточных стратегий социально-экономического, общественно-политического и интеграционного развития необходимо в полной мере учитывать и уделять серьезное внимание миграционным процессам, в том числе – процессам трудовой внутренней и внешней миграции. При этом миграционная политика государства должна стать одним из важнейших элементов внутренней и внешней политики государства;

- Постоянно совершенствовать институциональную базу регулирования внутренних и внешних миграционных процессов, особое внимание уделяя согласованию внутреннего миграционного законодательства и межправительственных соглашений с международными правовыми нормами;

- Формирование, законодательное оформление и постоянное совершенствование системы мониторинга и оценки миграционных процессов как на страновом (и внутри страновом) уровне, так и на уровне межстрановых отношений;

- Рассмотренные варианты возможных социально-экономических и общественно-политических последствий возвратной миграции в Таджикистан и обоснованные рекомендации по смягчению этих последствий должны быть учтены при разработке превентивных мер в рамках государственного управления республикой;

- Переход к индустриально-аграрной модели развития страны на основе инновационного развития требует обеспечения количественного и качественного соответствия трудовых ресурсов, и новых рабочих мест, что предусмотрено также и НСР-2030, ПСР 2016-2020 г.г. и Стратегией рынка труда Рес-

публики Таджикистан до 2020 года;

- Инновационное развитие Республики Таджикистан обуславливает необходимость усиления деятельности по предвыездной подготовке трудовых мигрантов с целью обеспечения получения ими современных профессий и специаль-

ностей, востребованных на международном рынке труда;

- С учетом имеющихся рекомендаций активизировать процедуры координации деятельности по диверсификации направлений потоков трудовых мигрантов из Республики Таджикистан.

Литература:

1. База данных Слушая Таджикистан.
2. Отчеты Министерства труда, миграции и занятости населения Республики Таджикистан (2014 – 2017гг.)
3. Анализ социально-экономических проблем возвратившихся трудовых мигрантов Республике Таджикистан. Алимов А.Л., Бабаджанов Р.М., Юсуфбеков Ю.Р. Душанбе-2018, 69 с. ISBN 978-99975-996-7.
4. Миграция и возможности инновационного развития Республики Таджикистан. Аминджанов Р.М., Бабаджанов Р.М., Мукимова Н.Р. Душанбе: «Шохин», 2017г. – 396.
5. Статистический сборник «Регионы Республики Таджикистан за 2018 год», Агентство по статистике при Президенте Республики Таджикистан, 2019 год.
6. Статистический ежегодник Республики Таджикистан, Агентство по статистике при Президенте Республики Таджикистан, 2019 год.
7. Демографический ежегодник Республики Таджикистан. Агентство по статистике при Президенте Республики Таджикистан, 2018.
8. Положение на рынке труда в Республике Таджикистан (Отчет, подготовленный по результатам обследования рабочей силы, проведенного с 20 июля по 20 августа 2016 года). Проект «Реализации национальной стратегии развития статистики ECASTAT» № TF017852.
9. Основные показатели обследования бюджетов домашних хозяйств Республики Таджикистан. Агентство по статистике при Президенте Республики Таджикистан, 2019.

Алимов А.Л.

МУҲОЧИРАТИ БЕРУНА ВА ДОХИЛАИ АҲОЛИИ ТОҶИКИСТОН ВА МУШКИЛОТИ БОЗГАШТИ МУҲОЧИРОНИ МЕҲНАТӢ

Институти иқтисодиёт ва демография Академияи илмҳои Ҷумҳурии Тоҷикистон

Дар мақола тамоюлҳои асосии рушди муҳоҷирати беруна ва дохилӣ, муҳоҷирати меҳнатӣ ва мушкилоти бозгашти муҳоҷирони меҳнатӣ баррасӣ карда мешаванд. Сабабҳои асосии кам шудани шумораи муҳоҷирони меҳнатӣ ва интиқоли пулии онҳо аз кишварҳои қабулкунанда муайян карда шудаанд.

Калидвожаҳо: муҳоҷирати беруна ва дохилӣ, муҳоҷирати меҳнатии хориҷӣ, мушкилоти бозгашти муҳоҷирони меҳнатӣ, интиқоли маблағҳои муҳоҷирони меҳнатӣ.

Alimov A.L.

EXTERNAL AND INTERNAL MIGRATION OF THE POPULATION OF TAJIKISTAN AND THE PROBLEMS OF RETURNED LABOR MIGRANTS

Institute of Economy and Demography
of the Academy of Sciences of the Republic of Tajikistan

The main trends in the development of external and internal migration of the population of Tajikistan and the problems of returning labor migrants are analyzed. The main causes of the decline in the number of labor migrants and their remittances from the host countries are identified.

Key words: external and internal migration, external labor migration, problems of returning labor migrants, remittances of labor migrants.

СОВРЕМЕННАЯ СИТУАЦИЯ С ТРУДОВОЙ МИГРАЦИЕЙ ИНОСТРАННЫХ ГРАЖДАН В РЕСПУБЛИКУ ТАДЖИКИСТАН

Институт экономики и демографии Академии наук Республики Таджикистан

В данной статье изучен один из новых видов в области миграции населения Республики Таджикистан, каковым является трудовая миграция иностранных граждан в нашу страну. В представленной работе проведен анализ ситуации и сделаны соответствующие выводы касательно пребывания иностранной рабочей силы на территории государства.

Ключевые слова: иностранные трудящиеся мигранты, квота, лицензирование, разрешение на работу, депортация.

В период государственной независимости, а точнее после 2000 года, когда Таджикистан приобрел мир и спокойствие, по инициативе Правительства страны в республику стали поступать иностранные инвестиции и наряду с ними стали пребывать иностранные трудящиеся мигранты. Присутствие иностранной рабочей силы в Республике Таджикистан считалось новым явлением в области миграции, и оно не было закреплено национальными законодательными актами. В этой связи, соответствующие органы государственной власти страны стали разрабатывать нормативно-правовую базу и в настоящее время данное направление регулируется Законами Республики Таджикистан “О миграции”, “О правовом положении иностранных граждан в Республике Таджикистан”, “О лицензировании отдельных видов деятельности”, ежегодными Указами Президента Республики Таджикистан “Об установлении квоты иммиграции и привлечения иностранной рабочей силы в Республику Таджикистан”, Правилами выдачи разрешения на работу иностранным гражданам и лицам без гражданства, осуществляющим трудовую деятельность в Таджикистане, которые были утверждены постановлением Правительства Республики Таджикистан от 31 октября 2008 года за №529, и рядом других постановлений правительства страны.

Одним из важных нормативных актов по работе с иностранными мигрантами считается постановление Правительства Республики Таджикистан от 3 ноября 2001 года за №493 “Об утверждении Положения о порядке осуществления иммиграционного контроля”, на основании которого соответствующими министерствами и ведомствами страны проводится совместная

работа, направленная на пресечение незаконной миграции на территории Республики Таджикистан иностранных граждан и лиц без гражданства.

В соответствии выше названного Указа Президента Республики Таджикистан, иностранным трудящимся мигрантам устанавливается ежегодная квота, которая регулируется выдачей лицензии на имя хозяйствующего субъекта приглашающего определенное количество иностранных работников, и разрешений на работу, выдаваемых иностранным гражданам в индивидуальной форме. Вопрос о выдаче или об отказе в выдаче лицензии рассматривается на заседании соответствующей комиссии уполномоченного государственного органа по миграции на основании официального обращения хозяйствующего субъекта с обоснованием необходимости привлечения иностранных работников в Республику Таджикистан.

Далее, принятое решение комиссии передается в Миграционную службу для оформления документов, и в случае положительного рассмотрения вопроса о выдаче лицензии конкретному хозяйствующему субъекту, отдел лицензирования Миграционной службы в установленном законодательством порядке выдает все разрешительные документы на имя официального заявителя и иностранных трудящихся мигрантов.

Для определения меняющихся потоков иностранной рабочей силы в Республику Таджикистан и установления доминирования одной взятой страны, которая усиливает за последние годы свое влияние на экономику Таджикистана, можно провести сравнительный анализ привлечения и использования иностранных трудящихся мигрантов за 2009 и 2016 годы.

В 2009 году Указом Президента Республики Таджикистан иностранная квота была утверждена в количестве 6000 человек, которая была распределена по странам в соответствии с ниже приведенной таблицей. Из приведенной таблицы 1 видно, что больше всего выдано квот Китайской Народной Республике (2500) и использовали они ее на 91,8%. Более чем в три раза использовала свою квоту Исламская Республика Афганистан, которой было выделено квот всего лишь на 300 человек, а фактически было приглашено и выдано разрешительных документов на 950 человек, что составило 316,7%.

Такое значительное расхождение между планированием квоты и фактически использованной иностранной рабочей силы говорит об отсутствии профессионального подхода к данному вопросу и слабом взаимодействии между соответствующими органами государственной власти по разработке планов касательно иммиграции рабочей силы и социально-экономического развития страны. Также можно отметить беспринципность в деятельности комиссии уполномоченного государственного органа по миграции в отношении обратившихся к ней физических и юридических лиц, тем самым

нарушая подписанный Указ Президента страны о выделении ежегодной квоты.

В целом по таблице 1 можно определить, что квота на 2009 год полностью недобрана и использована всего лишь на 75,4%, то есть из запланированных 6000 иностранных трудящихся мигрантов в Таджикистан были приглашены всего 4523 человека.

По состоянию на 2009 год иностранные трудящиеся мигранты работали в различных сферах экономики Республики Таджикистан, в том числе:

- промышленность 1466 человек или 32,4% от общего числа приглашенной иностранной рабочей силы;
- торговля и общественное питание 1318 человек или 29,1%;
- строительство 997 человек или 22%;
- коммунальное хозяйство и бытовое обслуживание населения 188 человек или 4,2%;
- транспорт 181 человек или 4%;
- связь 82 человека или 1,8%;
- здравоохранение и спорт 66 человек или 1,5%;
- сельское хозяйство 18 человек или 0,4%;
- образование 11 человек или 0,2%;
- другие сферы 196 человек или 4,3% [1].

Таблица 1.

Данные о выдаче квот и разрешений на работу иностранным трудящимся мигрантам в 2009 году

№ п/п	Перечень государств	Общее количество выданных квот (чел.)	Количество выданных разрешений на работу (чел.)	% использования квоты
1	Китайская Народная Республика	2500	2295	91,8
2	Российская Федерация	1000	120	12
3	Турецкая Республика	1000	308	30,8
4	Исламская Республика Иран	500	243	48,6
5	Исламская Республика Афганистан	300	950	316,7
6	Республика Казахстан	200	84	42
7	Республика Кыргызстан	200	68	34
8	Республика Индия	100	87	87
9	Республика Узбекистан	100	159	159
10	Другие страны	100	209	209
11	Всего	6000	4523	75,4

Источник: отчет Миграционной службы Республики Таджикистан, 2009 г.

Необходимо отметить, что в последующие годы численность иностранных трудящихся мигрантов и количество субъектов хозяйствования, приглашающих иностранную рабочую силу в Республику Таджикистан, имеют в основном тенденцию роста и этот процесс поддерживается Правительством республики, которое ведет политику открытых дверей для привлечения иностранных инвестиций в целях социально-экономического развития государства, создания новых рабочих мест и улучшения уровня жизни населения страны.

По состоянию на 2016 год в Таджикистане осуществляли свою деятельность 304 субъекта хозяйствования, которые имели лицензию Министерства труда, миграции и занятости населения для привлечения иностранной рабочей силы. Для сравнения с трудовой миграцией граждан Таджикистана за рубеж можно отметить,

что на тот же период 2016 года в стране осуществляли свою деятельность всего лишь 16 субъектов хозяйствования [2], занимающихся трудоустройством наших граждан на территории других государств, и это отражает истинное положение дел и отношение соответствующих органов государственной власти нашей страны к проблеме трудовой миграции и защиты прав и интересов трудящихся мигрантов Таджикистана, как за рубежом, так и внутри страны.

В соответствии с нижеприведенной таблицей 2 можно проанализировать меняющуюся тенденцию и характер иммиграции в Республику Таджикистан со стороны государств ближнего и дальнего зарубежья, а также стран СНГ за период 2016 года по сравнению с ситуацией в 2009 году (таблица 1, выше).

Таблица 2.

Данные о выдаче квот и разрешений на работу иностранным трудящимся мигрантам в 2016 году

№п/п	Перечень государств	Общее количество выданных квот (чел.)	Количество выданных разрешений на работу	Специалисты, прибывшие в соответствии с межправсоглашениями и освобожденные от квоты	% использования квоты
1	Китайская Народная Республика	4460	9210	5420	315,6
2	Исламская Республика Афганистан	1020	667	-	65,5
3	Исламская Республика Иран	615	662	256	149
4	Турецкая Республика	600	271	6	37,5
5	Республика Узбекистан	95	56	-	56,2
6	Республика Индия	145	86	1	17,4
7	Республика Кыргызстан	130	47	-	37,4
8	Российская Федерация	140	38	-	26,6
9	Республика Казахстан	50	15	-	31,2
10	Исламская Республика Пакистан	115	51	-	43,3
11	Другие страны	630	227	-	33,9
12	Всего	8000	11330	5683	212,7

Источник: отчет Миграционной службы Республики Таджикистан. 2016 г.

Приведенные в таблице 2 данные дают нам основания утверждать, что после 2009 года в Таджикистане заметно усилилось присутствие иностранных трудящихся мигрантов из Китайской Народной Республики. Общая иностранная квота на 2016 год составляла 8000 человек, из которых 4460 были выделены трудящимся мигрантам Китайской Народной Республики. Если в 2009 году квота этой страны составляла всего 41,5% от общей выделенной квоты иностранцам, то в 2016 году квота Китайской Народной Республики увеличилась до 55,6%. В то же время, вместо положенной квоты на 4460 человек, в 2016 году в Таджикистан было приглашено 14630 человек из Китайской Народной Республики, что более чем в три раза превысило утвержденную квоту и составило 315,6%.

Сравнивая данные о выдаче квот и разрешений на работу иностранным трудящимся мигрантам за 2009 и 2016 годы, явно прослеживается снижающаяся тенденция присутствия в Таджикистане трудящихся мигрантов из России и стран СНГ в целом, и одновременно наблюдается увеличивающаяся численность иностранцев из государств дальнего зарубежья, среди которых Китай играет доминирующую роль.

В 2009 году странам СНГ было выделено квот на 1500 человек или 25% от общего количества, а фактически работали в Таджикистане 431 человек из стран СНГ. В 2016 году странам СНГ было выделено квот почти в три раза меньше по сравнению с 2009 годом (на 315 человек), а фактически работали в Таджикистане всего 156 человек из стран СНГ.

Квота Российской Федерации в 2009 году составляла 1000 человек или 16,5% от общего количества выделенной квоты иностранцам, а в 2016 году эта цифра уменьшилась до 140 человек или всего лишь 1,7% от общей иностранной квоты.

Этот сравнительный анализ показывает, что Таджикистан по истечению определенного периода времени теряет взаимодействие со странами СНГ и их присутствие в стране в целях развития. Тем самым Таджикистан все больше привлекает в свою экономику другие страны дальнего зарубежья, и в первую очередь экономически мощное государство в лице Китайской Народной Республики, которая уже стала основным игроком в социально-экономической жизни Таджикистана. Достаточно заметить, что более 50% внешнего долга Таджикистана относится именно к этой стране, и для осуществления дальнейших экономических реформ, Таджикистану необходимо проводить более гибкую и независимую экономическую политику по отношению к странам инвесторам.

Как бы не складывалась ситуация в будущем, но в настоящий период времени в Таджикистане наблюдается ежегодная тенденция роста иностранной рабочей силы, что можно определить по таблице 3.

По таблице 3 видно, что общее количество иностранных мигрантов в Таджикистане ежегодно увеличивается, и что интересно, увеличивается их ежегодная численность параллельно как среди мужчин, так и среди женщин. Такое редко наблюдается, но это неоспоримый факт.

Присутствие иностранных мигрантов на территории того или иного государства всегда влечет за собой факты нелегальной или незаконной миграции. Таджикистан, как и другие страны ближнего и дальнего зарубежья тоже не является исключением, и поэтому, что наши граждане за рубежом, что иностранные граждане в Таджикистане, допускают правонарушения и подвергаются административным наказаниям.

Таблица 3.

Динамика численности иностранных граждан, работающих в Республике Таджикистан (2009-2015 гг., человек) [3].

№ п/п	Иностранные мигранты	2009	2010	2011	2012	2013	2014	2015
1.	Всего	1260	2361	4069	5211	6000	7668	10218
2.	Мужчины	1181	2225	3846	4898	5387	5461	6687
3.	Женщины	79	136	223	313	613	2207	3531

Ранее было указано, что на территории Республики Таджикистан осуществляется иммиграционный контроль, который выявляет факты незаконного пребывания иностранных граждан внутри государства с последующим их выдворением или депортации из Таджикистана.

По ниже приведенной таблице можно определить уровень правонарушений и административных мер по отношению к иностранным мигрантам за два периода времени с интервалом в пять лет, то есть по состоянию за 2012-2013 и 2017-2018 гг.

Как видно из таблицы 4, за период 2012-2013 гг. зафиксирован намного больше фактор выдворения и депортации иностранных мигрантов с территории Республики Таджикистан, что в целом составило 5031 человек.

Однако, за последние два года (2017-2018) по причине нарушения режима прибывания на территории Таджикистана из страны было выдворено всего 325 иностранных мигрантов, что примерно в 15 раз меньше чем за предыдущие пять лет. Если обратить внимание на общую численность иностранных трудящихся мигрантов за эти два периода, то отчетливо видно, что за последние два года количество иностранных мигрантов увеличилось по сравнению с 2012-2013 гг. Также, можно отметить, что в 2017-2018 гг. по отношению к иностранным мигрантам не применялись меры пресечения в виде депортации, то есть принудительная форма выезда за пределы страны без решения суда, которая осуществляется в оперативном порядке соответствующим государственным органом страны.

Приведенные выше данные заставляют нас задуматься о том, насколько изменчива ситуация по предупреждению

фактов незаконного пребывания на территории страны иностранных мигрантов. Либо в период 2012-2013 гг. миграционный орган республики был более требователен и иностранные мигранты допускали много правонарушений, либо за период 2017-2018 гг. иностранные мигранты стали более законопослушными и миграционный орган не имел достаточных оснований применять к ним меры административного воздействия.

Учитывая вышеизложенное можно сделать вывод, что вопрос присутствия иностранных трудящихся мигрантов в Таджикистане и их вклад в развитие экономики таджикского государства считается очень важным, исходя из чего необходимо более глубокое изучение данного вопроса и его эффективности для экономики государства. В настоящее время республика испытывает большие трудности во внутреннем рынке труда, ибо проблемы безработицы и занятости населения являются тяжеловыполнимыми для нового таджикского государства. Исходя из этого, привлечение иностранных инвестиций, строительство новых и современных производственных корпусов с созданием дополнительных рабочих мест для граждан Таджикистана является одним из выходов из создавшейся неблагоприятной ситуации в области внутреннего рынка труда. Кроме этого, принятые обязательства иностранных компаний по обучению наших граждан тем видам профессий, которые имеют спрос на международном рынке труда, считаются одним из решений по созданию некоторого баланса между присутствием иностранных мигрантов и трудоустройством местного населения у себя на родине.

Таблица 4.

Данные о депортации и выдворении иностранных мигрантов из Республики Таджикистан (2012-2013 и 2017-2018 гг.) (человек)

№ п/п	Меры пресечения	2012 (кол.-во иностр. гр. 5211 чел.)	2013 (кол.-во иностр. гр. 6000 чел.)	2017 (кол.-во иностр. гр. 6645 чел.)	2018 (кол.-во иностр. гр. 6590 чел.)
1.	Выдворение	1659	2923	173	152
2.	Депортация	157	292	-	-

Источник: Отчеты миграционной службы Республики Таджикистан за 2012 2013 и 2017-2018 гг.

Литература:

1. Отчет Миграционной службы Республики Таджикистан, 2009 г.
2. Отчет Миграционной службы Республики Таджикистан, 2016 г.
3. Административные данные о миграции в РТ. <https://www.unecsc.org/3.tajikistan>

Бабаев А.А.,
Маҳкамов П.

**ВАЗЪИ МУОСИРИ МУҲОЧИРАТИ МЕҲНАТИИ ШАҲРВАНДОНИ
ХОРИЧӢ ДАР ҶУМҲУРИИ ТОҶИКИСТОН**

Институти иқтисодиёт ва демографияи Академияи илмҳои Ҷумҳурии Тоҷикистон

Дар мақолаи мазкур яке аз намудҳои нав дар соҳаи муҳоҷирати аҳолии Ҷумҳурии Тоҷикистон омӯхта шудааст, ки он муҳоҷирати меҳнатии шаҳрвандони хориҷӣ ба кишварӣ мо мебошад. Дар қори пешниҳодшуда таҳлили вазъи ҳозира гузаронида шуд ва ҳулосаҳои дахлдор нисбати будубоши қувваи қорӣ хориҷӣ дар ҳудуди давлат оварда шудаанд.

Калидвожаҳо: муҳоҷирони меҳнатии хориҷӣ, квота, иҷозатномадиҳӣ, иҷозат барои қор, рондан.

Babaev A.A,
Makhkamov P.

**MODERN SITUATION OF LABOR MIGRATION
OF FOREIGN CITIZEN IN THE REPUBLIC OF TAJIKISTAN**

Institute of Economy and Demography
of the Academy of Sciences of the Republic Tajikistan

In this article, one of the new types in the field of population migration of the Republic of Tajikistan, which is the labor migration of foreign citizens in our country, is studied. The article analyzed the situation and draws relevant conclusions concerning arriving foreign labor force for the territory of state.

Keywords: foreign labor migrants, quota, licensing, work permission, deportation.

УДК: 331.1

Кошонова М.Р.
Халимханов З.А.

ОСОБЕННОСТИ ТРУДОВОЙ МИГРАЦИИ И МОБИЛЬНОСТЬ СТУДЕНТОВ ВЫСШИХ УЧЕБНЫХ ЗАВЕДЕНИЙ

Таджикский государственный финансово-экономический университет

В данной статье исследуется вопрос о миграции, ее теории и появлении, а также рассматривается вопрос трудовой миграции молодежи, а именно молодежи с высшим образованием, то есть после окончания ВУЗа. Также в статье рассматриваются факторы, влияющие на миграцию молодежи ее характер и специфика, что, в основном вовлекает молодёжь, во внешнюю трудовую миграцию.

Ключевые слова: анализ, миграция населения, процесс, денежные переводы, безработица, утечка мозгов, политический, экономический.

В начале новой эры большинство стран мира были вовлечены в глобализационный процесс и в мировую экономическую миграцию в целом. Этот период охарактеризовался некоторыми крупными изменениями, такими как политические и экономические. Одной из основных особенностей этого периода является то, что большинство стран мира были вовлечены в международную трудовую миграцию, несущую в основном экономический характер [1].

Этот период был тяжелым как для нашей страны, так и для всех стран постсоветского пространства в целом, так как это был трансформационный период. Но сложность, в которой оказалась наша страна, была намного больше. Например, коммуникационная изоляция, дефицит природных ресурсов, неразвитая промышленная инфраструктура, полуразрушенная инфраструктура, полная зависимость извне, с точки зрения экономики, и т.д.

Необходимо иметь в виду тот факт, что наша страна по сравнению с другими странами СНГ, имеет ограниченный доступ к сырьевым источникам и природным ресурсам, а в советское время не была создана необходимая социально-экономическая инфраструктура для полноценного развития экономики страны. Можно сказать, что в те времена наша экономика полностью зависела от внешней поддержки в виде дотаций, а после распада СССР и появления новых независимых государств некоторые недостатки стали проявляться наружу и дали о себе знать.

В таких непростых условиях трудовая миграция для нашей страны стала основным шансом и надеждой на выход из существующих трудностей и кризисов для большинства граждан в целом, так как у нас не было другого выхода и пути.

В условиях рыночной экономики трудовая миграция для нашей страны является неотъемлемой составной частью, так как она является основным элементом рыночной экономики, компенсирующим снижение доходов населения страны. Трудовая миграция создает необходимые условия для снижения социального напряжения в условиях безработицы и кризиса на рынке труда. На сегодняшний день трудовая миграция стала одним из основных видов деятельности большинства наших граждан, так как они не видят другого пути для улучшения своего уровня жизни.

Также следует рассмотреть саму сущность миграции. С точки зрения социологии, миграция населения трактуется как совокупность перемещений людей между странами, регионами и городами. Данное перемещение также характеризуется как демографический и социально-экономический процесс [2]. На сегодняшний день перемещения, связанные с миграцией, в большинстве случаев имеют экономический характер, в целях более эффективного удовлетворения своих потребностей.

В рыночных условиях и открытости экономики основным стабилизатором национальной экономики является рынок труда. Благодаря трудовым ресурсам мож-

но достичь многих успехов путем рационального и эффективного использования трудового потенциала в целом, так как это практика широко распространена в некоторых странах мира.

Если говорить о трудовой миграции, то непосредственно данный процесс существовал с появления человечества. Многолетнее стихийное расселение некоторых племен по всему земному шару, в целях освоения новых территорий и земель, в большинстве случаев сопровождалось мирным путем [3]. С развитием производства и ростом населения земного шара она стала главной причиной массового передвижения людей и, в свою очередь, создала благоприятную почву для образования новых государств и народов.

А что же касается 19 века, то в этом веке миграция населения в основном умножался параллельно с развитием капитализма. Также одна из причин увеличения миграции населения - это межгосударственное переселение рабочих сил и обеспечение отдельных стран рабочими силами [4]. Характерной чертой миграции населения было то, что в начале и конце 19 в миграция населения в основном исходила из промышленно развитых стран Европы – Германии, Нидерландов и Великобритании - в другие страны, и потом этот процесс взял обратный оборот, то есть из менее индустриально развитых стран в более развитые страны, в основном из таких стран, как Польша, Италия, Россия и др. [5].

Если говорить о нынешней ситуации в сфере трудовой миграцией, то можно подчеркнуть, что основными причинами данного процесса в настоящее время в большинстве случаев являются социально-экономические причины, побуждающие большинство лиц вовлечься во внешнюю трудовую миграцию.

Необходимо подчеркнуть, что на сегодняшний день существуют различные аспекты исследования вопроса трудовой миграции и ее влияния со стороны ученых. Но следует отметить, что в свою очередь не

освещенными остались такие вопросы как, например, вопросы миграции молодежи и их мотивации, в основном молодежи с высшим образованием, то есть после окончания ВУЗа. Для исследования данного вопроса был проведен качественный и количественный социологический опрос среди студентов четырех ВУЗов города Душанбе, чтобы выявить, чем хотят заниматься студенты после окончания учебы и получения определенной профессии.

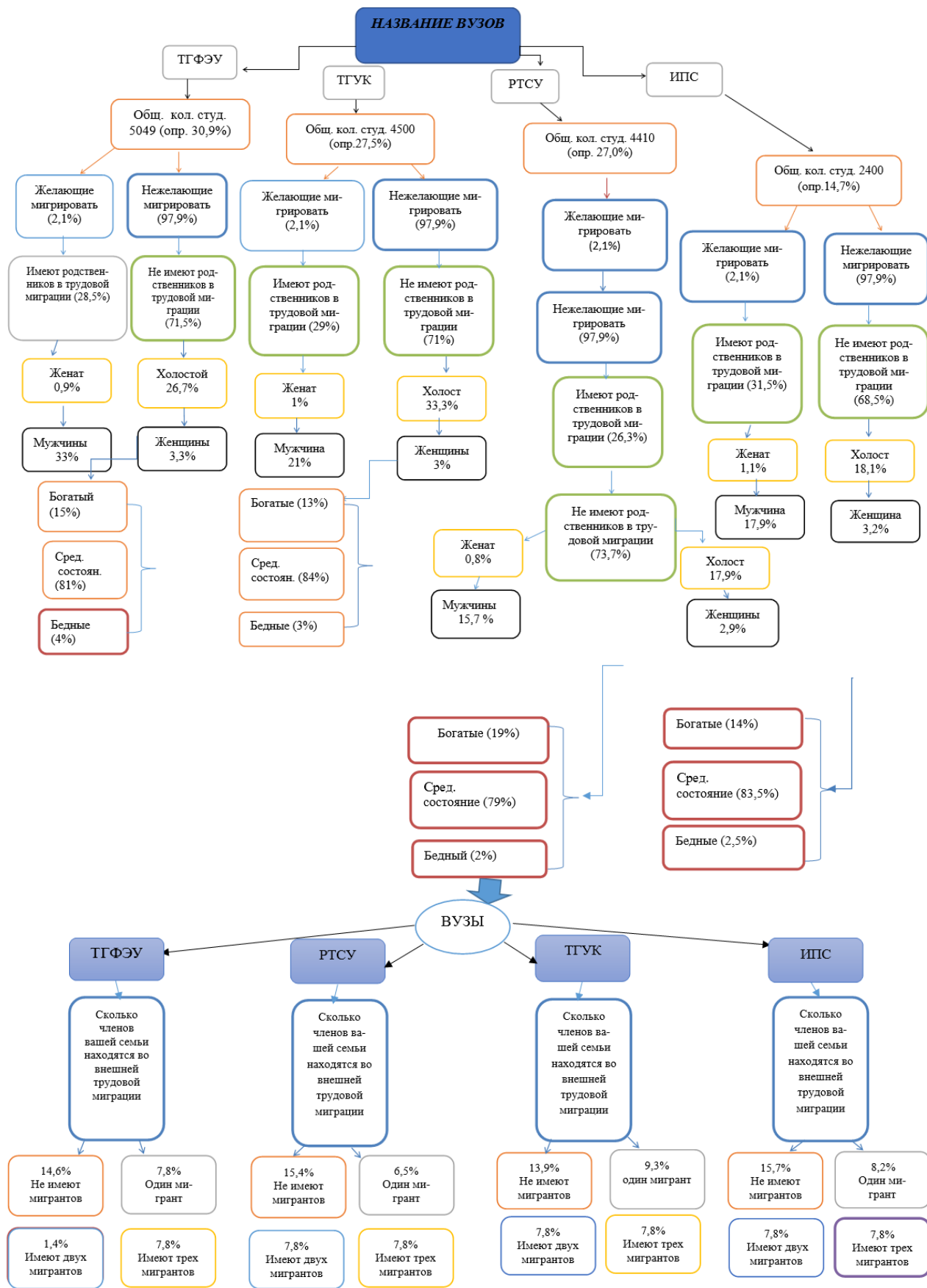
Основная цель проведения данного исследования заключалась в том, чтобы определить мотивы студентов, которые в будущем хотят мигрировать, и какие факторы, в основном, на них влияют. Определить и выявить причины, которые вынуждают их мигрировать из страны.

Также надо отметить, что основная цель проведения данного опроса была в том, чтобы выявить характер и дальнейшие действия студентов, то есть чем они хотят конкретно заняться в будущем. Основным элементом также заключен в том, что опрос такого типа, то есть среди учащихся студентов ВУЗов страны по поводу определения их будущих действий, был проведен в первый раз. Раньше изучением данного опроса, можно сказать, ни кто не занимался.

Также необходимо отметить, что целевой аудиторией проведенного опроса, в основном, являлись студенты первого, второго и третьего курса ВУЗов страны.

Как было уже упомянуто, в опросе участвовали студенты четырех ВУЗов страны, которые непосредственно находятся в городе Душанбе, это - Таджикский Государственный Финансово-Экономический Университет (ТГФЭУ), Таджикский Государственный Университет Коммерции (ТГУК), Российско-Таджикский Славянский Университет (РТСУ) и Институт Предпринимательства и Сервиса (ИПиС).

В ниже приведенной схеме-анализе-дереве на основе полученных данных мы постараемся раскрыть сущность проведенного опроса.



Структура данных социологического исследования

Источник. Проведенное собственное исследование автора. Душанбе 2017 год.

Следует подчеркнуть, что общее количество опрошенных респондентов составляет 525 человек, по данным схемы 16359 в схеме 5049 – в ТГФЭУ; в РТСУ – 4410 и т.д. ТГФЭУ 30,9%, ТГУК 27,5%, РТСУ 27,0%, ИПС 14,7%. А что же касается специальности опрошенных респондентов, то, в основном, это экономисты, финансисты, а также юридические направления.

В результате анализа опроса было выявлено, что количество желающих мигрировать во всех четырех ВУЗах почти одинаково то есть (2,1%), как показывают результаты проведенного опроса среди учащих студентов, то есть столько процентов заинтересованы в будущем отправляться во внешнюю трудовую миграцию.

А также есть те, которые не желают мигрировать, то есть почти 97,9% из общего количества опрошенных студентов ответили, что не хотят уезжать из страны, то есть в трудовую миграцию после окончания учебы. Судя по их ответам, у них есть другие цели и намерения, чем заняться в будущем. Причина заключается в том, что проведенные в последнее время социально-экономические преобразования в нашей стране говорят о том, что привлекательность внешней трудовой миграции постепенно снижается среди нашей населения в основном среди молодежь с высшим образованием. Социально-экономическое состояние наших граждан улучшается, уровень жизни населения страны поднимается, что может стать снижающим фактором привлекательности внешней трудовой миграции.

Следует подчеркнуть, что в процессе анализа ответов респондентов нами будут рассмотрены те ответы, которые непосредственно были заданы им. Нижеследующий вопрос, который мы будем рассматривать, касается того, имеют ли наши респонденты родственников во внешней трудовой миграции, ответы являются следующими: респонденты из ТГФЭУ (почти 28,5%) сказали, что имеют родственников и только 71,5% ответили, что не имеют никаких родственников во внешней трудовой миграции.

Что же касается респондентов другого ВУЗа, то есть ТГУК, то данные респонденты ответили следующим образом: 29% из общего количества опрошенных ответили

положительно, то есть сказали, что имеют родственников во внешней трудовой миграции.

Респонденты из РТСУ касательно данного вопроса ответили следующим образом: 26,3% сказали, что имеют родственников.

Следующие респонденты, учащиеся из ИПС, в свою очередь по поводу вышеприведенного вопроса ответили следующим образом: 31,5% сказали, что имеют родственников.

Цель изучения и рассмотрения данного раздела с нашей стороны заключается в том, чтобы выявить и определить потенциальных мигрантов, а также мотивы, которые играют стимулирующую роль для вовлечения во внешнюю трудовую миграцию. По нашему мнению, наряду с другими факторами и мотивами одним из основных притягивающих факторов в сфере трудовой миграции является так называемый «родственный фактор». То есть бывают такие случаи, когда мигранты, зная, что у них есть родственники, с уверенностью могут мигрировать, а в противном случае мигранты не решаются вовлечься в данный процесс, то есть данный фактор, по нашему мнению, считается ключевым.

А теперь будем рассматривать следующий вопрос касательно женатых и холостых среди респондентов. Ситуация в данном направлении находится в следующем. Например, респонденты из ТГФЭУ распределились по данному вопросу таким образом, почти 0,9% из всего количества опрошенных студентов ответили, что являются женатыми, и только 26,7% сказали, что являются холостыми. Что же касается респондентов из ТГУК то ситуация в данном ВУЗе немного отличается от предыдущих ВУЗов. Количество женатых здесь намного больше, то есть 1%, а количество холостых почти 33,3% из общего количества опрошенных респондентов. Следующим ВУЗом является РТСУ, респонденты данного ВУЗа касательно этого вопроса распределились таким образом: оказалось, что почти 0,8% из общего количества опрошенных являются женатыми, и только 17,9% являются холостыми. Последним из списка участвующих в проведенном опросе является ИПС. Респонденты из данного ВУЗа отличаются от других респондентов,

среди них количество женатых лиц намного больше почти 1,1%, а количество холостых составляет 18,1%.

Следующий рассматриваемый нами вопрос является гендерным, то есть сколько мужчин и сколько женщин учатся в ВУЗах, которые непосредственно участвовали в опросе. В результате было выявлено, что среди студентов число лиц мужского пола намного превалирует над женским, то есть мужчин намного больше, чем женщин. Таким образом выяснилось, что среди всех участвующих ВУЗов в опросе большинство студентов из ТГФЭУ являются мужчинами 33% и только 3,3% женщины, а что же касается ТГУК, то здесь 21% мужчины и только 3% женщины. Следующим являются студенты РТСУ: почти 15,7% мужчины, а 2,9% респондентов из общего количества опрошенных из данного ВУЗа являются женщинами. Также необходимо упомянуть о следующем участнике опроса ИПС, то в данном ВУЗе тоже наблюдается высокая доля мужского пола по сравнению с женским, таким образом, количество мужчин составляет 17,9%, а женщин - 3,2%.

Следующий вопрос в ходе проведения опроса касался того, какое состояние имеют респонденты, то есть как они оценивают собственное экономическое состояние. В результате выяснилось, что большинство респондентов из ТГФЭУ почти 81%, имеют среднее состояние, а 15% из общего количества опрошенных респондентов являются богатыми, а также есть те, которые являются бедными, их количество незначительно почти 4% из общего количества.

Ситуация в остальных ВУЗах почти одинакова, например, количество имеющих среднее состояние в РТСУ составляет 79%, несмотря на то, что несколько отличается от других ВУЗов, а число богатых составляет 19%, это уже яркий показатель того, что число богатых в этом ВУЗе намного больше, также следует подчеркнуть число бедных, это почти 2% из общего количества опрошенных респондентов.

И последний участник опроса ИПС. Здесь количество имеющих среднее состояние составляет 83,5%, богатые 14%, бедные 2,5% из всего количества опрошенных респондентов.

В результате опроса также был задан соответствующий вопрос участникам

опроса касательно того, что сколько в их семье мигрантов в трудовой миграции. В результате выяснилось, что студенты из ТГФЭУ почти 14,6% совсем не имеют не одного мигранта, а 1,4% имеют два мигранта, а 7,8% из всего количества опрошенных ответили, что имеют одного мигранта и одновременно столько же, то есть 7,8% имеют в семье троих мигрантов, то есть брат, отец, мать, бабушка или их бабушка находятся во внешней трудовой миграции.

Что же касается студентов из ТГУК, то 15,4% опрошенных респондентов ответили, что также не имеют мигрантов, а 7,8% ответили, что имеют двух мигрантов, 7,8% имеют троих мигрантов, 6,5% имеют только одного мигранта.

Ситуация в РТСУ немного другая, здесь количество не имеющих мигрантов составляет - 13,9%, а лиц которые имеют одного мигранта, 9,3%, необходимо подчеркнуть, что намного больше, чем в предыдущих ВУЗах, 7,8% опрошенных имеют двух мигрантов и столько же, то есть -7,8% имеют троих мигрантов во внешней трудовой миграции.

В ИПС ситуация сложилась следующим образом: здесь количество не имеющих мигрантов из общего количества опрошенных респондентов составляет - 15,7%, а лица, которые имеют только одного мигранта, составляют - 8,2%, также однозначно, то есть одинаково ответили респонденты из этого ВУЗа -7,8% имеют двух мигрантов и такое же количество опрошенных сказали, что имеют троих мигрантов[6].

Таким образом, можно прийти к такому выводу, что родственные связи, экономическое состояние, то есть основополагающие ценности, играют не первостепенную роль в решении вопроса о ВТМ. На наш взгляд, родственные связи играют ситуационную роль, то есть, если молодой человек встречается с трудностями, то возникает вопрос о ВТМ как источнике денежных средств и обеспечения своих потребностей. Также необходимо подчеркнуть, что профессионально-образованная молодежь может сократить уровень безработицы и увеличить доходы страны, при условии, что она будет обеспечена работой с достойной заработной платой [7].

Также необходимо предоставить некоторые рекомендации по поводу эффективного использования кадрового потенциала внутри страны и утечки мозгов:

- создать благоприятные условия для реализации интеллектуального потенциала в стране;

- обеспечить новоиспеченные трудовые ресурсы достойной заработной платой с привлечением их в создание диверсификационной деятельности;

- стимулировать молодежь для развития инновационной деятельности на предприятиях, в организациях, в частных и государственных структурах;

- создать благоприятную среду для развития малого и среднего бизнеса;

- активизировать реализацию программ, касающихся развития молодежи;

- совершенствовать воспитательную работу среди молодежи, самой энергичной и трудоспособной части населения Таджикистана.

Литература:

1. *Международная микроэкономика*. М., 1998. – 416 с
2. *Краткий словарь по социологии / Под ред. Д.М. Гвишиани– М., 1989. – С. 159.*
3. *В.К. Ломакин Мировая экономика: Учебник для вузов / В.К. Ломакин. -М., 1998. -727 с.*
4. *Schults T.W. Investing in Human Capital. – N.Y.,1971; Investing in people.-Los Angeles, 1981. –P. 111; Киреев А. П. Международная экономика в 2-х томах– Ч. 1. Международная микроэкономика. М., 1998. – 416 с.; Ломакин В. К. Мировая экономика: Учебник для вузов - М., 1998. - 727 с.*
5. *МЭ и МО // 1994. №12. С. 115.*
6. *Халимханов З.А. Процесс трудовой миграции молодежи Республики Таджикистан в условиях переходной экономики / З.А. Халимханов //Вестник ТНУ. – 2017. - №4(7). –С.201-205.*
7. *Халимханов З.А. Ретроспективный анализ развития миграционных процессов в мире/ З.А. Халимханов //Вестник ТНУ. – 2019. -№ 2 (7). –С.95-99.*

Кошоновна М.Р
Халимханов З.А.

ХУСУСИЯТҲОИ МУҲОЧИРАТИ МЕҲНАТӢ ВА ҚОБИЛИЯТИ ДОНИШЧӮӢНИ МУАССИСАҲОИ ОЛИИ ТАЪЛИМӢ

Донишгоҳи давлатии молия ва иқтисоди Тоҷикистон

Дар мақолаи мазкур оид ба масалаи муҳочират назария ва пайдоиши он сухан меравад. Инчунин муҳочирати ҷавонон махсусан ҷавонони дорои маълумоти олии дошта, яъне баъди хатми донишгоҳи олии.

Инчунин дар мақола омилҳои ба раванди муҳочирати меҳнатии ҷавонон таъсиркунанда, ҳислат, хусусияти он баррасӣ карда мешавад. Аз ҷумла кадом омил ба муҳочирати ҷавонон таъсир мерасонад ва онҳоро водор месозад, ки ба муҳочирати меҳнатии беруна майл намоянд мавриди таҳлил ва омӯзиш қарор дода мешавад.

Калидвожаҳо: *Таҳлил, муҳочирати аҳоли, ҷарён, интиқоли маблағҳо, кӯчиши ақлҳо, бекорӣ.*

Koshonova M.R.
Khalimchanov Z.A.

FEATURES OF LABOR MIGRATION AND MOBILITY OF STUDENTS OF HIGHER EDUCATIONAL INSTITUTIONS

Tajik State University of Finance and Economics

This article examines the issue of migration of its theory and the emergence, and also addresses the issue of labor migration of young people, namely, young people with higher education, that is, after graduation from the university. The article also discusses the factors affecting the migration of young people of its nature and the specifics that it has, which mainly encourages young people to become involved in external labor migration.

Keywords: *Analysis, population migration, process, remittances, brain drain, unemployment.*

ВАЖНОСТЬ РАЗВИТИЯ ФИНАНСОВОЙ КОМПЕТЕНТНОСТИ В СРЕДЕ ТАДЖИКСКИХ ТРУДОВЫХ МИГРАНТОВ

Институт экономики и демографии Академия наук Республики Таджикистан

В статье рассматриваются результаты социологического исследования, которое предприняло попытку проанализировать социально-экономическое положение (в том числе вопросы, связанные с финансовой компетентностью) возвратившихся трудовых мигрантов Республики Таджикистан. Проведенное исследование показало, что в Таджикистане денежные переводы в основном идут на конечное потребление. Однако, востребованными могут оказаться самые разные предложения финансового сектора, в том числе сберегательные продукты, электронные платежные средства, кредиты и страхование.

Ключевые слова: финансовая компетентность, денежные переводы, рабочее место, кредит, финансовые продукты и услуги, профессиональное образование.

Значимость мигрантов для экономики и в то же время их уязвимое положение признаются на международном уровне. Эта группа населения считается важным фактором, способным помочь в борьбе с бедностью и в достижении Целей развития тысячелетия, но в то же время нуждается в защите от дискриминации.

Чтобы мигранты действительно способствовали снижению уровня бедности, им необходимы особые инструменты, продукты и навыки, которые помогут им грамотно распоряжаться своим доходом, а также стимулы для отправления денежных средств на родину. Однако, мигранты зачастую слабо участвуют в финансовом секторе. Почти каждый шестой молодой и взрослый человек в развивающихся странах не пользуется финансовыми услугами (59%), а это значит, что семьи мигрантов, вероятней всего, обходятся без формального финансового сектора, да и сами мигранты тоже не пользуются финансовыми продуктами до выезда за рубеж [1]. Это заметно в развитых странах, где показатели финансовой изоляции мигрантов выше среднего. В некоторых случаях использованию финансовых продуктов препятствуют проблемы, существующие со стороны предложения, в том числе строгие правила отбора клиентов и высокая стоимость обслуживания счетов. Если же рассматривать ситуацию со стороны спроса, то негативное воздействие на востребованность финансовых продуктов среди уязвимых слоев населения оказывают языковой барьер, низкий уровень финансовой компетентности, неуверенность в себе и недоверие к финансовым учре-

ждениям.

Финансовые продукты и услуги, которые могут потребоваться мигрантам, не ограничиваются одними денежными переводами. Мигрантам необходимо как-то распоряжаться средствами у себя на родине, поэтому востребованными могут оказаться самые разные предложения финансового сектора, в том числе сберегательные продукты, электронные платежные средства, кредиты и страхование. Их семьям также могут потребоваться всевозможные финансовые продукты, включая сберегательные счета, благодаря которым можно либо откладывать суммы на собственные нужды, например, на бизнес или ремонт дома, либо хранить денежные средства до возвращения самого мигранта. Цифровые технологии, такие как мобильные деньги и электронный кошелек, могут быть особенно полезными для мигрантов и их родственников: они позволяют осуществлять денежные переводы быстрее, безопаснее и дешевле и представляют собой удобный и надежный способ хранения полученных средств. На важность современного решения вопросов формирования и развития финансовой компетентности населения было также указано в речи Президента Республики Таджикистан Э. Рахмона 14 октября 2019 года на встрече с работниками сферы промышленности республики [2].

В конце 2017г. – начале 2018г. научной группой сотрудников НИИ ТМЗН было проведено исследование, которое предприняло попытку проанализировать социально-экономическое положение (в том числе вопросы, связанные с финансовой

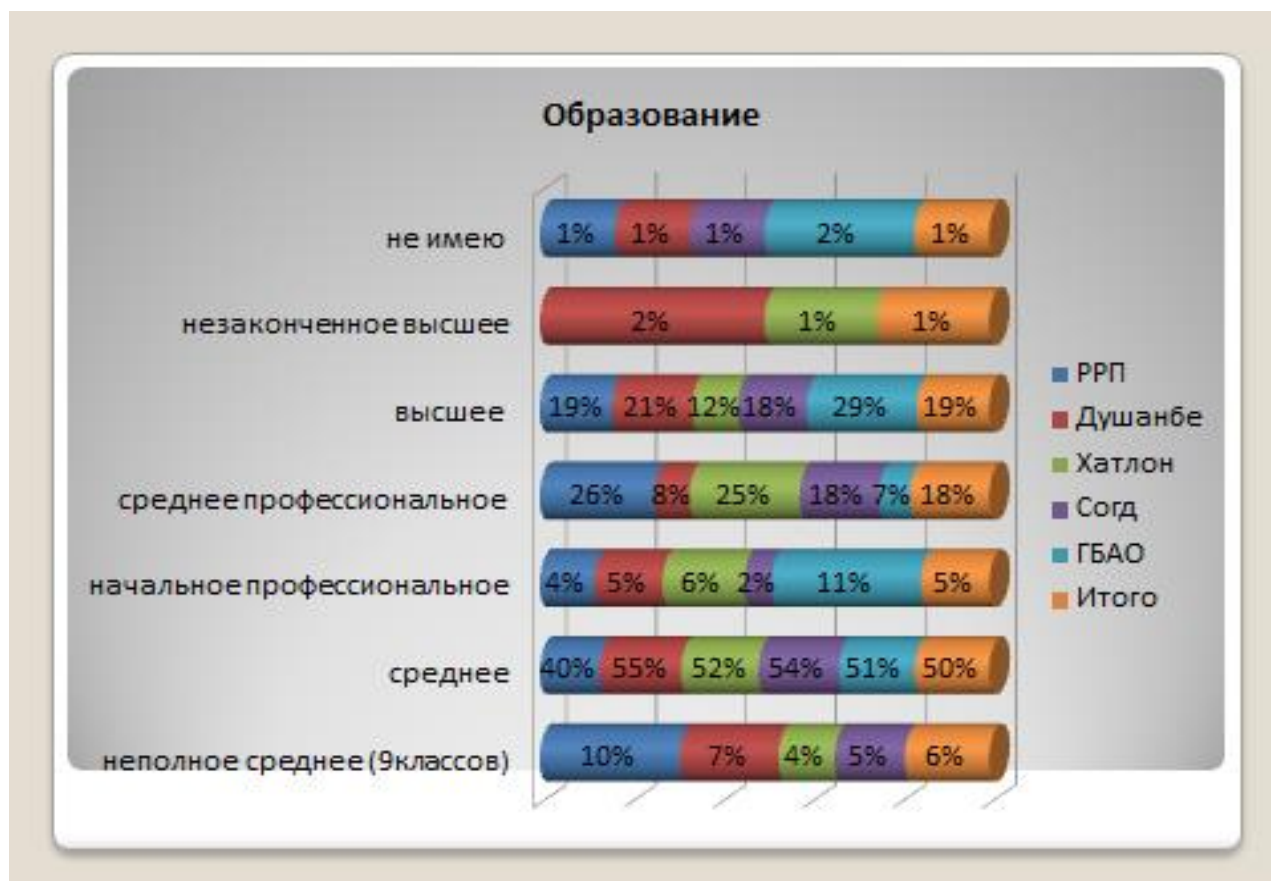
грамотностью) возвратившихся трудовых мигрантов Республики Таджикистан. Авторы признают, что проведенный опрос позволяет сделать полноценные общенациональные выводы, а результаты опроса соответствуют выводам обсуждения проблем вернувшихся мигрантов в фокус-группах [3].

Наиболее типичными причинами трудовой миграции являются: желание улучшить, прежде всего, качество жизни; попробовать получить работу в другом месте жительства на лучших условиях оплаты труда, по специальности и на желаемой должности; обновить свой жизненный статус в условиях другой культуры и при новых компетенциях; укрепить состояние здоровья, сменить климатические условия и семейно-брачные отношения и прочее.

Главной причиной, по результатам данного опроса, побуждающей уезжать в трудовую миграцию, является низкая заработная плата. Так ответили 59% респондентов. Причем, на эту причину больше всего указали выходцы из Хатлонской обл. - 71% респондентов. На от-

сутствие работы и необходимость зарабатывания средств к существованию указало 41% мигрантов (47% - РРП и 50% - Согдийская обл.).

Из числа опрошенных, возвратившихся трудовых мигрантов имеют среднее образование - 50%. Среднее профессиональное образование имеют 18% респондентов и высшее образование имеют 19%. Наиболее высокое образование имеют мигранты из РРП (26% среднее профессиональное и 19% - высшее), а наиболее низкое образование - из Душанбе (8% - среднее профессиональное) и ГБАО (7% - среднее профессиональное), Хатлонской обл. (12% - высшее). Начальное профессиональное образование имеют лишь 5% всех респондентов (РРП - 4%; Душанбе - 5%; Согдийская обл. - 2%; Хатлонская обл. - 6%; ГБАО - 11%). Таким образом, можно констатировать, что 43% из числа опрошенных возвратившихся трудовых мигрантов имеют профессиональное образование.





Рассматривая профессиональную структуру таджикской миграции в России, можно обнаружить преимущественную специализацию мигрантов в сферах занятости, требующих низкой квалификации. Впрочем, это судьба большинства мигрантов. Полученные данные свидетельствуют в целом о невысоком профессиональном уровне возвратившихся трудовых мигрантов. Как показал опрос,

60% трудовых мигрантов до отъезда не имели никакой профессии. Около 24% из числа опрошенных имели нерабочие профессии (бухгалтер, юрист, экономист, педагог, медработник, историк). Рабочие профессии имели около 16% опрошенных. Данные об образовании корреспондируются с данными о наличии специальностей и профессий.



Опрос выявил, что возвратившиеся трудовые мигранты были заняты в основном на малоквалифицированных работах в строительстве (разнорабочие, грузчики, строительные рабочие). Всего порядка 41% от всех занятых. Около 38% были заняты в сфере услуг и торговле. Остальные трудились в отраслях промышленности, транспорта, сельского хозяйства (21%). Это коррелируется с данными по образовательному и профессиональному уровню респондентов.

В республике в настоящее время важным фактором сохранения социально-экономической стабильности выступают денежные переводы мигрантов, которые имеют огромные размеры и по своим характеристикам отвечают требованиям сохранения социально-экономической безопасности. Основная масса мигрантов присылала своим семьям суммы в размере от 600 до 3000 сомони в месяц - 93%. В частности, 18% - 600-1000 сомони, 21% - 1100-1500 сомони, 31% - 1600-2000 сомони, 23% - 2100-3000 сомони. В РРП, например, 44% респондентов посылали деньги в размере от 1600 до 2000 сомони, а в Хатлонской обл. 35% - от 600 до 1000

сомони. В ГБАО 53% - от 1600 до 2000 сомони. В целом, следует отметить, что 52% респондентов высылали денежные средства в размере от 1100 до 2000 сомони.

Большая часть из опрошенных вернувшихся трудовых мигрантов (65%) считает, что они стали присылать меньше денег в последнее время. Положительно ответило на вопрос об уменьшении размера денежных переводов большинство респондентов из Хатлонской обл. - 78%. Вместе с тем, 46% мигрантов из РРП считают, что их переводы не сократились.

Посланные деньги в основном были потрачены на покупку продуктов питания и предметов первой необходимости - 54% (в ГБАО - 63%). На образование детей - 20%. Остальное - на строительство, ремонт и покупку жилья, машины и прочее (23%). К сожалению, практически ничего не остается на организацию и развитие собственного бизнеса (0,4%). Эти данные также объясняют ситуацию с тем, почему денежные переводы практически не инвестируются в развитие бизнеса? Ответ категорически прост – их не хватает.



Следует отметить два важных момента, делающих наших трудовых мигрантов уязвимыми. Во-первых, малоквалифицированные или неквалифицированные трудовые мигранты вынуждены работать часто в неформальном секторе, так как уровень их компетенций (в первую очередь, образования и квалификации) зачастую недостаточен для легального рынка труда. Они соглашаются практически на любые условия труда и проживания. Соглашаются работать на основе устной договоренности при приеме на работу или заключении договора из-за чего нередко бывают обманутыми. Во-вторых, трудовые мигранты все-таки недостаточно осведомлены о порядке законного пребывания и устройства на работу. Негативным последствием поведения такого рода является пренебрежение законом со стороны таджикских мигрантов. Часто они не оформляют должным образом или вовремя документы, рассчитывая в случае необходимости использовать личные связи, уговоры или подкуп, т.е., действуя согласно правилам или понятиям неформальных институтов. Низкий уровень информации и правовых знаний таджикских мигрантов приводит к правонарушениям, что влечет за собой депортацию. Из числа выдворенных, только 60% знают причину. Это наводит на печальные мысли о неподготовленности таджикских мигрантов. Хотя, следует отметить, что респонденты из Хатлонской обл. (92%) лучше осведомлены о причинах своего выдворения и 73% из них получили копию решения су-

да. Всего же, по итогам опроса, только 42% мигрантов получили копию решения суда.

Из числа тех, которые знают о причинах запрета на въезд, 44% - из-за отсутствия регистрации и 52% - из-за работы без патента. Это две основные причины и, пожалуй, самые известные. Но почему люди, зная об этом, продолжают, тем не менее, нарушать закон, трудно вразумительно ответить. Можно, конечно, сослаться на привычки и ментальность таджикских мигрантов, но ведь большинство из них не первый год работают за рубежом и знают о последствиях.

Трудовая миграция существенно влияет на развитие человеческого капитала в РТ, оказывая комплексное воздействие, причем, как позитивное, так и негативное. Мигранты с высшим и средним профессиональным образованием, как правило, отправляют чаще и больше денег, чем мигранты с более низким образованием. Однако, в связи с тем, что все они редко работают за рубежом по специальности, то их навыки и квалификация, имевшиеся до отъезда, как правило, обесцениваются. Профессиональные навыки мигрантов в принимающих странах редко пользуются спросом.

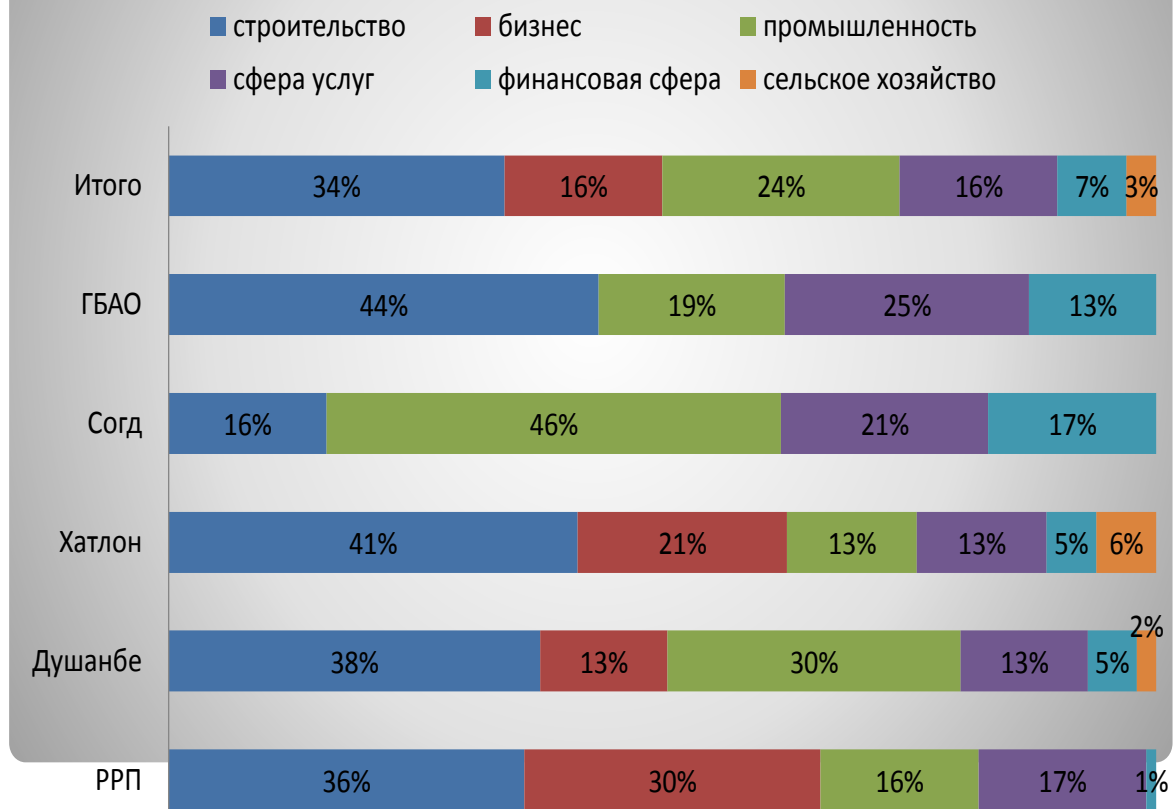


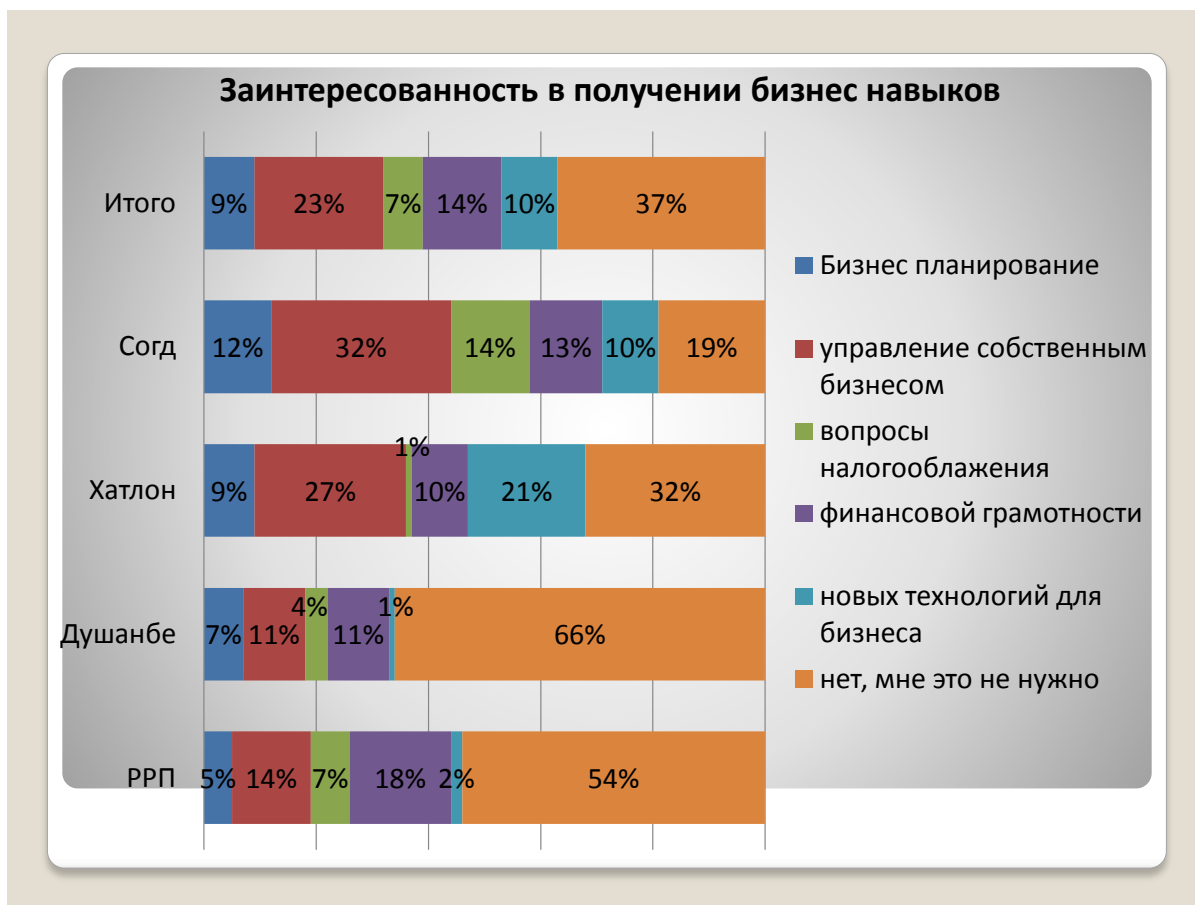
Структура занятости таджикских мигрантов в России заставляет их инвестировать в минимальный уровень человеческого капитала, достаточный для уровня занятости в таких секторах экономики как строительство, ЖКХ, транспорт. Поскольку возможности для занятости даже для высокообразованных и профессиональных людей не хватает, домохозяйства не тратят большую часть ресурсов на образование детей. Низкая отдача от образования, как в РТ, так и в РФ (главной стране приёма), ведет к слабому спросу на образовательные услуги и снижает долгосрочное накопление человеческого капитала. Вместе с тем, согласно опросу, только 41% респондентов проявили заинтересованность в прохождении курсов для получения новых профессиональных навыков, что говорит об их невысокой трудовой (образовательной и профессиональ-

но-квалификационной) мобильности. Причем, больше всего желающих пройти курсы из Хатлонской обл. - 68%.

Из числа, проявивших заинтересованность в прохождении курсов для получения новых профессиональных навыков, наиболее популярны промышленные профессии - 24% (газоэлектросварщик, электромеханик, автомеханик, электро-монтажник, автогенщик, сантехник) и строительные профессии - 34% (каменщик, плиточник, бетонщик, штукатур, маляр, арматурщик). В различных направлениях сферы услуг хотели бы получить профессиональные навыки 16%. Пожелавших пройти курсы для получения знаний по ведению бизнеса и финансов из возвратившихся мигрантов – 23%. Очень мало людей проявляет интерес в получении навыков по сельскохозяйственным профессиям (3%).

Заинтересованность в получении навыков по отраслевым профессиям





Из полученных ответов на вопрос о заинтересованности в получении бизнес навыков только 37% ответили, что им это не нужно (66% из Душанбе). Вместе с тем, 23% заинтересовались вопросами управления собственным бизнесом (27% из Хатлонской обл.), а финансовой грамот-

ностью желают овладеть 14% респондентов (18% из РРП). Новыми технологиями в области бизнеса интересуются 10% (21% из Хатлонской обл.). Следует заметить, что представители Хатлонской области проявили себя как наиболее активные в этом вопросе.



Заинтересованность в получении льготного кредита проявили лишь 32% от общего числа опрошенных респондентов. Причем, от общего числа заинтересованных в получении льготного кредита на долю Душанбе приходится 12% респондентов, Хатлонской обл. - 64%, Согдийской обл. - 43%, а РРП - 7%. Эти цифры корреспондируются с данными о наличии образования у опрошенных. Так из числа опрошенных имеют начальное, среднее и высшее профессиональное образование 43%. Из них на долю респондентов из РРП приходится 49%, на долю Хатлонской обл. - 43% и 35% на долю Душанбе. Таким образом, на заинтересованность в получении льготного кредита для бизнеса уровень профессионального образования не влияет.

Только 45% в состоянии обеспечить залог для получения льготного кредита (правда, в РРП эта цифра 81%). Это прямо корреспондируется с данными о статусе возвратившихся мигрантов, об отношении к главе домохозяйства (в качестве сыновей и дочерей - 54%). Люди не могут пока обеспечить залог для кредита, так как им не позволяет их домашний статус, еще слишком молоды.

Проведенное исследование показало, что в Таджикистане денежные переводы в основном идут на конечное потребление. А, например, в Армении и Молдове - на

инвестиции в малый бизнес. Эти результаты подтверждаются официальной статистикой Статкомитета СНГ. Возможно, следует перенять опыт Мексики, где тем, кто создает рабочие места, выделяются беспроцентные кредиты для организации производства. Например, на один доллар, выделенный местными гражданами, государство выделяет три доллара.

Подготовленный квалифицированный трудовой мигрант приносит больше денег, чем тот, который не умеет ничего. А для этого необходимо готовить молодежь по тем специальностям, которые востребованы в той же России, открывать для них курсы обучения русскому языку. Готовить их надо и с правовой стороны - куда и как обращаться в случае нарушения их прав. Начиная с детского сада до вуза необходимо повышать образовательный уровень нашей молодежи, независимо от того, будет он мигрантом или продолжит учебу за пределами страны. Уехать заработать деньги за пределами страны невозможно без сильной внутренней мотивации, без стремления учиться, адаптироваться, интегрироваться, побеждать невзгоды. Сейчас мы живем в век глобализации, интеграции, а это развивает мысль и раздвигает границы. Надо готовить молодежь именно в этой плоскости. У наших трудовых мигрантов есть талант, именуемый терпением.

Литература:

1. См. подробнее, «*Финансовое образование мигрантов и членов их семьи: экономический анализ и практический инструментарий*». Документ подготовлен Техническим комитетом и Экспертной группой по роли финансового образования в расширении доступа к финансовым услугам Международной сети по вопросам финансового образования (INFE) Организации по вопросам экономического сотрудничества и развития (ОЭСР). Был представлен участникам Глобального партнерства по расширению доступа к финансовым услугам (GPFU) в ходе встречи в Анталье (Турция) в сентябре 2015 года.
2. Речь Основателя мира и национального единства – Лидера нации, Президента Республики Таджикистан Эмомали Рахмона на встрече с работниками сферы промышленности республики 14 октября 2019 года в «Кохи Борбад».
3. См., подробнее, «*Анализ социально-экономических проблем возвратившихся трудовых мигрантов Республики Таджикистан*». – Душанбе, 2018. ISBN 978-99975-996-7
4. Закон РТ «Об образовании», 2013-2016.
5. Закон РТ «Об образовании взрослых», 2016.
6. Национальная стратегия развития Республики Таджикистан на период до 2030 года. – Душанбе, 2016.

Юсуфбеков Ю.Р.

**МУҲИМИЯТИ РУШДИ САЛОҲИЯТНОКӢ
ДАР БАӢНИ МУҲОЧИРОНИ МЕҲНАТИИ ТОҶИК****Институти иқтисодиёт ва демография
Академияи илмҳои Ҷумҳурии Тоҷикистон**

Дар мақола натиҷаҳои таҳқиқоти сотсиологӣ баррасӣ мегарданд, ки тибқи онҳо кӯшиши таҳлили вазъияти иҷтимоӣ-иқтисодии (аз он ҷумла, масъалаҳои вобаста ба салоҳияти молиявӣ) муҳоҷирони меҳнатии баргаштаи Ҷумҳурии Тоҷикистон ба харҷ дода мешавад. Таҳқиқоти доиргардида нишон медиҳад, ки дар Тоҷикистон маблағҳои интиқоли асосан барои истеъмоли ниҳой масраф мегарданд. Аммо пешниҳодоти ниҳоят гуногуни баҳши молиявӣ, аз қабилӣ маҳсулоти амонатгузорӣ, воситаҳои пардохти электронӣ, қарзҳо ва сугуртакунонӣ низ метавонанд зарурат пайдо намоянд.

Калидвожаҳо: салоҳияти молиявӣ, маблағҳои интиқоли, ҷойи корӣ, қарз, маҳсулот ва хизматҳои молиявӣ, маълумоти касбӣ.

Yusufbekov Yu. R.

**THE IMPORTANCE OF DEVELOPING FINANCIAL COMPETENCE
IN TAJIK LABOUR MIGRANTS' ENVIRONMENT****Institute of Economy and Demography
of the Academy of Sciences of the Republic of Tajikistan**

The article examines the results of a sociological study that attempted to analyze the socio-economic situation (including financial competence issues) of the returning labour migrants of the Republic of Tajikistan. The study showed that in Tajikistan remittances proceed mainly to the final consumption. However, a variety of financial sector offers, including savings products, electronic payments, loans and insurance, may be in demand.

Keywords: financial competence, remittances, workplace, credit, financial products and services, vocational education.

**ЗАХИРАҶОИ МЕҲНАТӢ – ОМИЛИ АСОСИИ ИНКИШОФИ СОҶАҶОИ
МЕҲНАТТАЛАБИ САНОАТ****МДТ «Донишгоҳи давлатии Хучанд ба номи академик Б.Гафуров»**

Дар мақолаи мазкур таъсири сифати захираҷои меҳнатӣ ба рақобатпазирии корхона муҳокима карда мешавад. Омилҳои ташаккули захираҷои баландсифати меҳнатӣ ошкор карда шуданд. Дар мисолҳо ва диаграммаҳои мушаххас муаллиф нақши соҳаи саноати сабук ва хӯроквориро дар вилояти Суғд ва шуғули аҳоли дар он равандро нишон медиҳад.

Калимаҳои калидӣ: Захираҷои меҳнатӣ, саноати хӯрокворӣ, арзиши асли, меҳнатталаб, демография, маблағгузорӣ.

Яке аз омилҳои асосии инкишоф ва ҷойгиркунонии соҳаҳои саноати сабук ва хӯрокворӣ дар вилояти Суғд захираҷои меҳнатӣ маҳсуб меёбад. Захираҷои меҳнатӣ на танҳо қувваи асосии истеҳсолкунанда, балки якҷоя бо гурӯҳҳои дигари аҳоли истеъмолкунандагони асосии молу маҳсулот ва хизматрасонӣ мебошанд. Мутобиқи Қонуни Ҷумҳурии Тоҷикистон «Оид ба меҳнат», захираҷои меҳнатиро аҳолии синни меҳнатӣ, яъне аз 15 то 58-сола барои занҳо ва аз 15 то 63-сола барои мардҳо ва инчунин шахсоне, ки берун аз синну соли нишондодашуда машғули меҳнатанд, ташкил мекунад. Саҳми шахсоне, ки берун аз синни меҳнатӣ дар иқтисодиёт машғуланд, 3,5%-ро ташкил мекунад.

Захираҷои меҳнатӣ дар инкишофи корхонаҳои соҳаҳои саноат аҳамияти калон дошта, дар соҳаҳои меҳнатталаби саноатҳои сабуку хӯрокворӣ омили асосии рушд маҳсуб меёбанд. Дар шароити иҷтимоии вилояти Суғд, ки аҳоли ва захираҷои меҳнатӣ босуръат инкишоф меёбад, ба инобат гирифтани ин омил муҳим ва саривақтӣ мебошад [1, 138-141].

Байни соҳаҳои мухталифи саноат корхонаҳои зиёде мавҷуданд, ки вобаста ба хусусияти истеҳсоли дар минтақаҳои вилоят захираҷои зиёди меҳнатӣ дошта, талабот ба он рӯз аз рӯз меафзояд.

Истеҳсолоти меҳнатталаб он соҳаҳо мебошад, ки дар раванди технологияи он захираҷои зиёди меҳнатӣ истифода мешавад. Ба ҳиссаи истеҳсолшавандаи маҳсулот барои фаъолияти ҳар як коргар соатҳои зиёд сарф шуда, дар арзиши

маҳсулот ҳиссаи зиёдро музди маош мегирад. Аз сабаби меҳнатталаби ҳазорҳо номгуи маҳсулоти саноатиро аз рӯи харчи меҳнати ҷамъияти муайян кардан ғайриимкон аст.

Агар шумораи зиёди захираҷои меҳнатӣ дар бозори меҳнатӣ ва шуғли аҳолии вилояти Суғд ба инобат гирифта шавад, дар навбати аввал, соҳаҳои анъанавии саноатҳои сабуку хӯрокворӣ инкишоф ёфта метавонад. Вилояти Суғд минтақае мебошад, ки аз рӯи дараҷаи шуғли аҳоли дар солҳои 1991-2017 шумораи миёнасолонани коргарон дар вилоят 39,6 ҳазор нафар ва ё 2,4 маротиба кам шуданд. [2, 146-152].

Мутобиқи нархҳои муқоисавии солҳои 2000–2017, истеҳсоли маҳсулоти саноатӣ дар вилояти Суғд 10,45% афзудааст, вале, новобаста аз он, дараҷаи шуғли аҳоли дар соҳаҳои саноати вилоят то ҳол майл ба камшавӣ дорад. [3, 122-127].

Захираҷои меҳнати вилояти Суғд барои таъмини инкишофи соҳаҳои саноатҳои сабук ва хӯрокворӣ дар дурнамои миёнамуҳлат мусоидат карда метавонад. Мувофиқи маълумотҳои мавҷуда соли 2010 шумораи солонани захираҷои меҳнатӣ, ки ба иқтисодиёт ҷалб нашуда буданд, наздик 710 ҳазор нафарро дарбар мегирифт, ки ин 46,7% захираҷои меҳнати вилоятро ташкил мекунад.

Шумораи миёнасолонани коргарони машғули меҳнат дар вилоят соли 1991 461,5 ҳазор нафар бошад, ин шумора то соли 2015 то 402,0 ҳазор нафар кам шуд [2, 148-149], ки ин 14,8%-ро ташкил мекунад. Шумораи коргарони озодшуда сафи бекоронро боз ҳам зиёд намуда,

аксари онҳо муҳочирони меҳнати берун аз вилоят, яъне муҳочирони берунии кишвараранд.

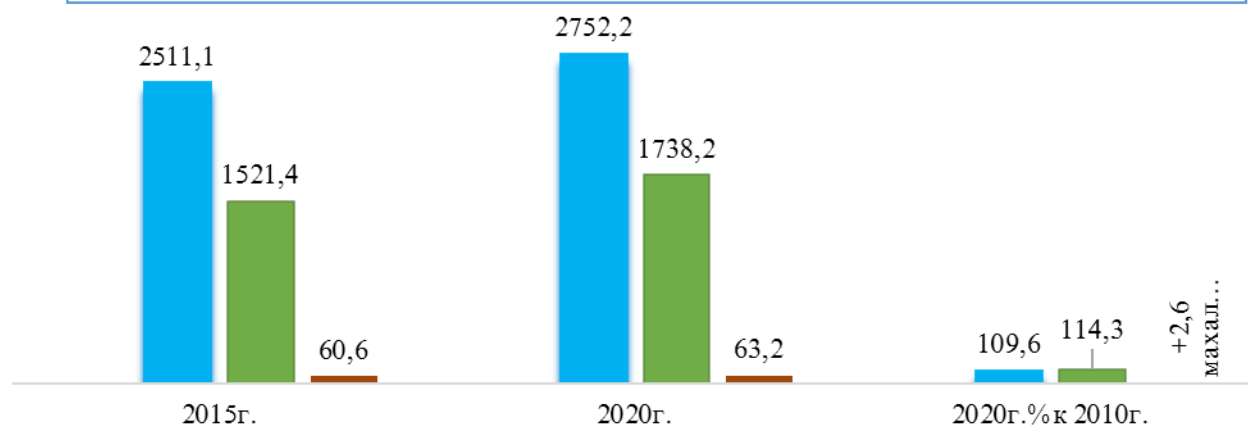
Мувофиқи маълумотҳои соли 2015, шумораи бекороне, ки дар ҳадамотҳои шугли аҳолии вилоят аз қайд гузаштаанд, 120,9 ҳазор нафарро ташкил дода, аз онҳо 6,9 ҳазор нафарашон (63,2%) аз 15 то 29-соларо ташкил медихад. Қайд кардан зарур аст, ки суръати зиёди афзоиши аҳоли ва мутаносибан захираҳои меҳнатӣ дар вилоят то соли 2020 нигоҳ дошта мешавад [2, 149].

Мувофиқи ҳисоботи суръати афзоиши имрӯзаи аҳоли (1,85% солона), шумораи он дар вилояти Суғд бетағйир монда, пас дар давраи солҳои 2015-2020 241,1 ҳазор нафар ва ё 9,6% зиёд мешавад ва дар аввали соли 2021 шумораи аҳоли тақрибан ба 2752,2 ҳаз. нафар баробар

мешавад. Эҳтимолан, пас аз солҳои 2020 суръати афзоиши аҳоли паст гашта, ба ин омилҳои объективӣ чун гузаронидани сиёсати фаъоли демографӣ ва танзими оила, нигоҳ доштани раванди дезурбанизатсия ва мунтазам зиёд шудани шумораи муҳочират аҳоли ва саҳми аҳолии шаҳрӣ, инкишофи соҳаҳои индустриалӣ, баланд шудани дараҷаи маълумотнокӣ ва маданиятнокии аҳоли таъсир мерасонад.

Суръати баланди афзоиши аҳоли ба зиёд шудани шумораи захираҳои меҳнатӣ мусоидат мекунад. Ҳоло шумораи захираҳои меҳнатӣ дар вилояти Суғд то соли 2020 тақрибан ба 1738,2 ҳазор нафар баробар шуда, дар муқоиса бо соли 2015, ки ин шумора ба 1521,4 баробар мебошад, 14,3% зиёд мегардад. [2, 149 -150].

Расми 1. Дурнамои шумораи аҳоли ва захираҳои меҳнати аҳолии вилояти Суғд.



Ҷадвали 1.

Дурнамои шумораи аҳоли ва захираҳои меҳнати аҳолии вилояти Суғд*

Нишондиҳандаҳо	Меъёри ченак	2015	2020	Бо % нисбат ба соли 2015 дар соли 2020
Ҳамаи аҳолии вилояти Суғд	Ҳазор нафар	2511,1	2752,2	109,6
Захираҳои меҳнатӣ	-«-	1521,4	1738,2	114,3
Саҳми захираҳои меҳнатӣ бар ҳамаи аҳоли	%	60,6	63,2	+2,6 маротиба

*Ҷадвали мазкур дар асоси маълумотҳои омили солони вилояти Суғд ҳисоб карда шудааст. Соли 2016, сах. 27,118,119.

Мувофиқи нишондиҳандаҳои ҷадвали 1, афзоиши шумораи мутлақи захираҳои меҳнатӣ то соли 2020 216,8 ҳазор нафарро (соле 43,4 ҳаз. наф.) ташкил мекунад, ки ин омили муҳим ва ҳатмии инкишофи қувваҳои истеҳсолкунанда дар вилояти Суғд мебошад. Танҳо омили зиёд шудани шумораи захираҳои меҳнатӣ барои ҷалби ин захираҳо ба истеҳсолот, хусусан, ба соҳаҳои саноат нокифоя аст. Яке аз омилҳои асосӣ ва шартӣ инкишофи самараноки истеҳсолот шумораи мутахассисони баландхаттисос, коргарони касбу корҳои гуногун ва истифодаи оқилонаи онҳо мебошад, ки дар ин самт ҳоло норасоӣ зиёданд.

Ташкили соҳаҳои муосири истеҳсолоти дорои технологияҳои баланд, гузаштан ба усулҳои куллан нави интенсивии кор ва шароитҳои дигари корӣ, пеш аз ҳама, коргарони баландхаттисос ва мутахассисони самти муҳандисӣ–техникиро талаб мекунад. Новобаста аз дараҷаи баланди таъмин будан бо захираҳои меҳнатӣ дар вилояти Суғд, норасоии кадрҳои баландхаттисос ва мутахассисон, хусусан, дар соҳаҳои саноат дида мешавад. Ин дар ҳоле мебошад, ки тайёр кардани кадрҳо дар мактабҳои олии ва миёнаи касбӣ сол аз сол меафзояд.

Дар вилояти Суғд солҳои 2015–2016 шумораи донишҷӯён дар муассисаҳои олии касбӣ нисбат ба солҳои 1991-1992 зиёда аз 3,5 маротиба афзуда, 37,9 ҳазор нафарро ташкил кардааст. Дар як вақт шумораи донишҷӯёни мактабҳои миёнаи касбӣ – техникӣ дар солҳои зикршуда ҳамагӣ 5,1 ҳаз. нафар (37,4%) зиёд шудааст. Лекин дар муассисаҳои таълимии саноатӣ (якҷоя бо сохтмон) шумораи донишҷӯён кам шуда истодааст, чунончӣ дар соли хониши 1991-1992 шумораи донишҷӯёни ин самт 4025 нафарро ташкил карда бошад, ин нишондиҳанда дар соли хониши 2015-2016 ба 1515 нафар

баробар шуд, ки 2,6 маротиба кам аст [2, 152].

Мутахассисон – хатмкунандагони муассисаҳои олии касбии таълимӣ дар вилояти Суғд соли 2015 дар муқоиса бо соли 1991 3,7 маротиба зиёд шуда, шумораи онҳо 5705 нафарро ташкил дод. Муассисаҳои миёнаи касбиро соли 2015 3482 нафар мутахассисон хатм карданд, ки ин нисбат ба соли 2000 (2296 хатмкунанда) 51,6% зиёд аст. Бояд қайд кард, ки 32 ҳазор нафар донишҷӯён ба тариқи худмаблағгузорӣ таҳсил карданд, ки ин 79,2% шумораи умумии донишҷӯёнро ташкил медиҳад. Саҳми донишҷӯён дар муассисаҳои миёнаи касбӣ ва саноатӣ аз 32,4% то 11,7% кам шудааст. Бинобарин таъмини саноат бо кадрҳои баландхаттисоси коргарӣ яке аз равандҳои муҳими дурнамои инкишофи соҳаи саноат ба шумор меравад. Мураккабии ҳалли ин муаммо боз дар он аст, ки 75% ҷавонон дар маҳалҳои деҳот зиндагӣ карда, бештар майл ба шуғли соҳаҳои хоҷагии қишлоқдоранд, ки дар шароити кунунии механикони хоҷагии қишлоқ кадрҳои баландхаттисосро талаб намекунад.

Ҳамаи ин норасоӣҳоро дар муҳлати кӯтоҳи таърихӣ бартараф кардан ғайриимкон аст, чунки барои тайёр кардани кадрҳои баландхаттисоси ҳамаи соҳаҳои иқтисодӣ ва хусусан, соҳаҳои саноат маблағгузории зиёд лозим аст. Ҳарчанд бучети давлатӣ самти иҷтимоӣ дорад, лекин амалан хароҷоте, ки ба соҳаи маорифи ҷумҳурӣ ва вилояти Суғд пешбинӣ шудааст, пура қонеъ намегардонад. Вазни қиёсии хароҷот ба соҳаи маориф нисбат ба ҳамаи хароҷотҳои бучети вилояти Суғд дар соли 2015 46,8%-ро ташкил карда, ба ҳар донишҷӯ танҳо 1013,45 сомонӣ [2, 153] ва ё 129 доллари ИМА рост омад. Бо ин хароҷот масъаларо дар солҳои наздик ҳал кардан имконнопазир аст.

Адабиёт:

1. *Фуфронов Д.Н., Зикриллозода К. Главный фактор развития трудоемких отраслей промышленности Согдийской области. Вестник Таджикского национального университета. Серия социально-экономических и общественных наук №2 Душанбе: 2017, С. 138-141*
2. *Фуфронов Д.Н. Вопросы использования производительных сил Согдийской области. Худжанд: 2018, С. 146–152*

3. Гуфронов Д.Н., Гуфронова З.Р. Становление и развитие промышленных узлов в Согдийской области. Номаи Донишгоҳ - Хучанд-2015 С. 122-217
4. Иванченко, А. А. Трудовые ресурсы и размещение промышленности. // В сб. Планирование и экономика – математические методы. М.: Наука, 1964. С. 210-231.
5. Статистический сборник Согдийской области. Главное Управление Агентства по статистике при Президенте РТ в Согдийской Области. Худжанд, 2016, С. 25, 63
6. Умаров, Х.У. Теневые стороны внешней трудовой миграции. – Душанбе: Ирфон, 2010. С. 215.
7. Трудовой кодекс Республики Таджикистан (23 июля, 2016, №1329)

Гуфронов Д.Н.

ТРУДОВЫЕ РЕСУРСЫ – ОСНОВНОЙ ФАКТОР В РАЗВИТИИ ТРУДОЁМКЫХ ОТРАСЛЕЙ ПРОМЫШЛЕННОСТИ

Худжандский государственный университет имени академика Б.Гафурова

В данной статье рассматривается влияние качества трудовых ресурсов на конкурентоспособность предприятия. Выявлены факторы формирования качественных трудовых ресурсов. На конкретных примерах и диаграммах приведена автором роль лёгкой и пищевой промышленности в Согдийской области.

Ключевые слова: затраты на оплату труда, стоимость продуктов питания, себестоимость, трудоемкость, демография, финансирование.

Gufonov D.N.

LABOUR FORCE – PRINCIPAL FACTOR OF LABOUR-INTENSIVE FIELDS OF INDUSTRY

Khujand State University named after academician B.Gafurov

This article discusses the impact of the quality of labour forces on the competitiveness of the enterprise. The factors of the formation of high-quality labour resources are revealed. In specific examples and diagrams, the author gives the role of the light and food industries in the Sughd region.

Keywords: labour costs, cost of food products, cost price, labour-intensiveness, demography, financing.

УДК: 331.5(575.3)

Бабаджанов Р.М.,
Васиев Ф.М.**ЗАРУБЕЖНЫЙ ОПЫТ РЕГУЛИРОВАНИЯ РЫНКА ТРУДА И ЕГО ВНЕДРЕНИЕ В
СОВРЕМЕННЫХ УСЛОВИЯХ РАЗВИТИЯ ЭКОНОМИКИ ТАДЖИКИСТАНА****Институт экономики и демографии Академии Наук Республики Таджикистан
Российско-Таджикский (Славянский) университет**

Трансформации, происходящие в экономике Республики Таджикистан, существенно влияют на рынок труда, характеризующийся своей разбалансированностью и нуждающийся в разработке приоритетных направлений, которые могут повлиять на занятость населения, особенно молодежи, активного субъекта, способного обеспечить инновационное развитие страны. В статье рассматриваются теоретические основы рынка труда. Авторами проводится исследование опыта регулирования рынка труда различных стран мира. На основе результатов анализа методов обеспечения занятости населения различных стран, авторами формируются выводы и предложения, касательно внедрения зарубежного опыта и обеспечения занятости населения Таджикистана.

Ключевые слова: рынок труда, зарубежный опыт, обеспечение занятости населения, подготовка и обучение безработных, развитие экономики.

Обстановка, складывающаяся на рынке труда республики, свидетельствует о достаточно высоком уровне безработицы в силу следующих причин: высокие темпы роста трудоспособного населения и недостаточный темп создания рабочих мест; несоответствие уровня подготовки специалистов современным требованиям работодателей; дефицит рабочей силы, в первую очередь, квалифицированных работников технического и обслуживающего труда; низкий уровень заработной платы, а также целый спектр других проблем, что вносит значимый вклад в усиление диспропорций на рынке труда и приводит к социально-экономической дифференциации территорий Республики Таджикистан.

В том числе, при наличии высокого уровня безработицы, на рынке труда сохраняются незаполненные вакансии и отсутствует объективный прогноз потребностей отраслей экономики в квалифицированных специалистах.

В Национальной стратегии развития Республики Таджикистан на период до 2030 года отмечается, что «отход от доминирования занятости в сельском хозяйстве должен стать важной частью реформирования в области занятости и роста производительности труда и быть связан со структурной перестройкой реального сектора» [10, 82].

Институциональными точками роста продуктивной занятости в Республике Таджикистан могут стать целевые терри-

ториальные программы содействия занятости; эффективные краткосрочные программы занятости, в особенности для молодежи и женщин; содействие в переподготовке мигрантов; формирование центров занятости с развитием технологий социального контракта.

Первостепенно необходимо определить понятие рынок труда. Теории рынка труда присуща методологическая неоднородность, множество противоречивых оценок сущности содержания и механизмов его функционирования и развития, что объясняет необходимость эволюционного исследования. Ниже проведем анализ наиболее значимых теоретических подходов к исследованию рынка труда. Одна группа исследователей изучает рынок труда, как сферу трудоустройства, в которой взаимодействуют покупатели и продавцы [3,507; 8,74; 12,106]. Такой подход привел к тому, что рынок труда занимает ведущее положение в структуре регулируемой рыночной экономики, также выполняет важнейшие функции в системе воспроизводства.

Вторая группа ученых определяет рынок труда, как сложную социально-экономическую систему, в основе которой лежат отношения между наемными работниками и работодателями, представляющие собой взаимодействие между ними на всех этапах их совместного функционирования [7,52; 5,5]. При этом, эти авторы, придавая приоритет отношениям между наемными работниками и работо-

дателями, упускают из поля зрения все многообразие формы и свойств рынка труда. В трудовом кодексе Республики Таджикистан понятие «рынок труда» определяется следующим образом, «рынок труда, сфера формирования спроса и предложения на рабочую силу» [14,266]. На наш взгляд, новизна, бесспорно, составляет свойство всех групп ученых, но они, в свою очередь, являются разно порядковыми понятиями. В этой связи, мы считаем, что рынок труда, это сфера трудоустройства, где переплетаются интересы работника и работодателя при определении цены рабочей силы и условий её использования. На этой основе, мы рассматриваем опыт Швеции, США, Канады, Франции и Казахстана касательно регулирования рынка труда, где были достигнуты наиболее высокие результаты в данном направлении.

В Шведской модели развития общества, важное значение уделяется социальной политике, которая направлена на решение следующих проблем:

- для всех членов общества предоставление прав при получении образования, выборе профессии и т. д.;
- предоставление социальных гарантий членам общества, независимо от социального статуса;
- создание всех необходимых условий для выполнения принципа обеспечения максимальной занятости трудоспособного населения.

Шведская модель предполагает активную политику обеспечения занятости населения. Здесь уделяется особое внимание обучению и повышению уровня профессиональной конкурентоспособности рабочей силы [1,269]. В том числе, данная модель направлена на создание новых рабочих мест, как в частных, так и в государственных организациях. Со стороны государства частным организациям предоставляются субсидии, рабочей силе предоставляется информация о вакантных рабочих местах, проводится профессиональная ориентация, для переезда к новому рабочему месту предоставляются выплаты. Министерством труда Швеции на вышеуказанные цели выделяются больше средств по сравнению с другими странами, около - 70,0%. При этом, в бюджете

Швеции, удельный вес занятости не больше, чем в других развитых странах. В Швеции Правительство активно поддерживает занятость в тех регионах страны, где промышленность находится на низком уровне. В США сформировалась децентрализованная экономика. В стране проводится политика поддержания конкурентного состояния предпринимателей. «При этом, в штатах, функции федеральных органов на рынке труда ограничены. Каждый штат имеет свое законодательство о поддержке безработных и обеспечении занятости. Каждое предприятие и работники осуществляют выплаты в страховой фонд по безработице, как в федеральный фонд, так и в фонд штата». В Америке политика занятости на предприятиях ориентирована на высокую мобильность рабочей силы, на её конкурентоспособность, на профессиональную подготовку, на признание высокого профессионально-квалификационного уровня рабочей силы при переходе на новое предприятие, в том числе, на минимизацию издержек предприятия к минимуму, то есть, издержки, связанные с обучением. На предприятиях в США уровень заработной платы определяется на основе следующих показателей:

- заключение контрактов между работодателем и наемным работником;
- объем спроса и предложение рабочей силы;
- уровень сложности выполняемых работ;
- ответственность за результаты профессиональных задач;
- производительность труда и финансовые возможности предприятия.

В Америке организация и содержание деятельности профессиональных союзов имеет свои характерные особенности, и их деятельность строится по профессиональному признаку.

По мнению ученых США, «полученных знаний в вузе достаточно на первые 3 или 5 лет работы, после чего требуется дополнительное повышение квалификации. Полученные знания и квалификация рабочих морально устаревают примерно через каждые 10 лет».

В Канаде модель занятости населения в основном направлена на развитие си-

стемы профессиональной ориентации рабочей силы. Прежде всего, модель направлена как на обучающуюся молодежь, так и на взрослых людей. Канадская модель занятости основывается на профессиональной ориентации нового, особого типа учреждений, располагающих автоматизированными информационными системами, видеотехникой, электронными экзаменаторами.

Канадская модель способствует налаживанию тесной взаимосвязи с различными направлениями госрегулирования обучения и профессиональной подготовки кадров. Во всех городах Канады функционируют специализированные центры профессиональной ориентации - «Центр выбора». Центр предлагает разнообразные профессии и специальности, и каждый человек выбирает наиболее подходящую для себя специальность.

Модель Франции базируется на трудоустройстве, используя услуги консультационных кабинетов и эти кабинеты действуют во всех районах страны. Они проводят «анализ деятельности работников в предыдущей работе; разрабатывают три или четыре проекта дальнейшей карьеры работника; разрабатывают методы изучения динамики спроса и предложения на рынке труда, развитие деловых связей с работодателями; формируют и развивают взаимоотношения по выбору работников между службами занятости, предприятиями и профессиональными союзами; изучают предложенные вакансии о найме рабочей силы.

В целом эффективность по обеспечению занятости рабочей силы в полной мере зависит от рационального взаимодействия между предприятиями, службами занятости и самой рабочей силой.

В Японии используется система пожизненного найма. Данная модель характеризуется особой системой, то есть «системой пожизненного найма», и основывается на предложении гарантий наемным работникам на весь срок трудовой деятельности. Однако эти гарантии законодательно не оформлены, также не фиксируются в коллективных договорах.

В Японии профессиональные союзы стараются всячески сохранять принципы системы пожизненного найма. И данная

модель считается закрытой моделью рынка труда. Однако, в последние годы в Японии наряду с внутренним также развивается внешний рынок труда и для этих рынков характерна стабильная занятость.

В Великобритании важную роль в решении вопроса занятости играют центры занятости и они выполняют следующие функции:

- предоставление помощи безработным в поиске подходящего рабочего места;

- предоставление особой помощи в трудоустройстве инвалидам (здесь используется программа поощрения работодателей);

- регулярный контроль за получающими пособия по безработице.

На наш взгляд, опыт Великобритании в обеспечении занятости населения рекомендуем использовать в нашей стране для совершенствования деятельности в направлении повышения уровня занятости населения.

На основе исследования существующих моделей занятости в различных странах мира можно прийти к таким выводам:

1. Цены факторов производства имеют огромное влияние на распределение ресурсов и динамику уровня занятости населения.

2. Государственная политика индустриализации, проводимая часто в ущерб росту сельского хозяйства, обычно осложняет проблему использования рабочей силы как в городах, так и в сельских территориях. Однако политика индустриализации способствует повышению эффективности использования рабочей силы и это положительно отражается на росте валового внутреннего продукта страны.

3. Использование эффективных трудоемких технологий отнюдь не означает снижения темпов экономического роста.

Особое место следует уделить решению вопроса занятости в странах СНГ. Ученые Н. А. Волгин и Ю. Г. Одегов отмечают, что «снижение уровня занятости является причиной всплеска миграционных потоков из деревень в города и городской безработицы» [15,73]. Особое место мы уделяем опыту регулирования занятости в Казахстане. Государственная политика

в сфере занятости населения в Казахстане направлена: на обеспечение равных возможностей граждан Республики Казахстан, иностранцев и лиц без гражданства, постоянно проживающих в Казахстане, в свободном выборе рода деятельности и профессии, справедливых и благоприятных условий труда, социальной защиты от безработицы; обеспечение продуктивной занятости, сокращение безработицы, создание рабочих мест; ориентацию системы образования на подготовку кадров в соответствии с потребностью рынка труда и перспективами его развития с учетом инвестиционной политики.

В состав целевых групп входят:

- малообеспеченные;
- молодежь в возрасте до двадцати одного года;
- лица предпенсионного возраста (за два года до выхода на пенсию по возрасту);
- инвалиды;
- лица, уволенные из рядов Вооруженных сил Республики Казахстан.

В Республике Казахстан «местные органы власти по регионам, исходя из ситуации на рынке труда, имеют право устанавливать дополнительный список лиц, которые относятся к целевым группам. При этом главной целью политики занятости является содействие свободно избранной, допустимо полной, продуктивной и эффективной занятости населения, также политика занятости включает формирование спроса на рабочую силу, в том числе политику формирования предложения рабочей силы».

Литература:

1. *Campbell M, Daly M. Self-employment: into the 1990s // Employment gaz. Z., 1992 - Vol. 100, № 6. - P. 269-286.*
2. *Hibbard DR, Buhrmester D. Competitiveness, Gender, and Adjustment Among Adolescents. Sex Roles. 2010;63(5-6). p.412-424.*
3. *Nozal E., Roderson R., Wright R. The role of house-hold production in models of involuntary unemployment and underemployment // Canad. y. of economics a polit. Sciences. Toronto, 1992. - Vol. 25, № 3. - P. 507-520.*
4. *Ryckman RM, Hammer M, Kaczor LM, et al. Construction of a personal development competitive attitude scale. Journal of Personality Assessment. 1996;66(2). p.374-385*
5. *Portes, A. The Informal Economy and Its Paradoxes. / Economic Sociology. 2003. №5. p.34-53.*
6. *Вукович В.В., И.В. Гелета// Рынок труда. Серия «Высшее образование». Ростов-на-Дону: Феникс, 2013. – С. 5.*
7. *Золин И.Е. Рынок труда и занятость населения в современной экономике. -Нижний Новгород, 2001. - 160 с.*

В Республике Казахстан политика формирования спроса на рабочую силу включает в себя следующее:

- создание новых и сохранение имеющихся рабочих мест;
- содействие развитию предпринимательской деятельности;
- организация общественных работ;
- организация рабочих мест для лиц с ограниченными возможностями;
- эффективное использование трудового потенциала.

При этом в Республике Казахстан политика формирования предложения рабочей силы состоит:

- обучение, переобучение и повышение уровня профессиональной квалификации рабочей силы;
- развитие самозанятости рабочей силы;
- регулирование рабочего времени и его продолжительности;
- регулирование миграционных процессов.

Анализ зарубежного опыта приводит к тому, что сложно найти общий рецепт постоянно действующего эффективного механизма обеспечения занятости населения в какой-либо стране. Она варьируется в зависимости от особенностей социально-экономического и политического устройства, культурных традиций, модифицируется с изменением ситуации в экономике и на рынке труда. В борьбе с безработицей и обеспечением занятости населения, необходимо перейти с пассивной к активной политике занятости.

8. Комилов С.Дж. Теоретические основы развития предпринимательства и формирования рынка труда//Социально-экономические проблемы становления инновационного типа экономики и повышения качества человеческого капитала в РТ. Республиканская научно-практическая конференция (Душанбе, 27-28 октября, 2017г.). Душанбе, 2017. – С. 74.

9. Карташов С.А. Занятость и безработица - методология и механизм государственного регулирования: на примере крупного города. – М., 1998.- 413 с.

10.Национальная стратегия развития Республики Таджикистан на период до 2030 года. Душанбе 2016г. - С.82.

11. Одегов Ю.Г., Руденко Г.Г. Экономика труда/Ю.Г. Одегов, Г.Г. Руденко. - 2-е издание, переработанное и дополненное. М.: Юрайт, 2014. – С. 223.

12.Рофе А.И. Экономика труда/А.И. Рофе. –3-е издание, переработанное и доп. - М.: КноРус, 2015 г. – С. 106.

13.Саломова Г.Г. Институциональные основы формирования и развития рынка труда в Республике Таджикистан: – Душанбе, 2006 . - 170 с.

14.Трудовой Кодекс Республики Таджикистан. Раздел 1. Общие положения. Глава 1. Основные положения. Статья 1. Основные понятия. Душанбе, 2016. - С.266.

15.Экономика труда: (социально-трудовые отношения) / под ред. Н. А. Волгина, Ю. Г. Одегова. – М. : ЭКЗАМЕН, 2013 – 736 с.

Бабаджанов Р.М.,
Васиев Ф.М.

ТАҶРИБАИ БЕРУНАИ ТАНЗИМИ БОЗОРИ МЕҲНАТ ВА ТАТБИҚИ ОН ДАР ШАРОИТИ МУОСИРИ РУШДИ ИҚТИСОДИЁТИ ТОҶИКИСТОН

Институти иқтисодиёт ва демографияи Академияи илмҳои Ҷумҳурии Тоҷикистон
Донишгоҳи славянии Русияву Тоҷикистон

Тағиротҳое, ки дар иқтисодиёти Ҷумҳурии Тоҷикистон ба амал меоянд, ба бозори меҳнат, ки бо номутавозунии он тавсиф меёбад ва ба рушди соҳаҳои афзалиятноке, ки метавонанд ба шуғли аҳоли, бахусус ҷавонон, субъекти фаъоле, ки қобилияти рушди инноватсионии кишварро доранд, таъсир расонанд. Дар мақола асосҳои назариявии бозори меҳнат баррасӣ карда мешаванд. Муаллиф таҷрибаи танзими бозори меҳнатро дар кишварҳои гуногуни ҷаҳон омӯхтааст. Дар асоси натиҷаҳои таҳлили усулҳои таъмини шуғли аҳолии кишварҳои мухталиф, муаллиф оид ба ҷорӣ намудани таҷрибаи хориҷӣ ва таъмини шуғли аҳолии Тоҷикистон хулоса ва пешниҳодҳо медиҳад.

Калидвожаҳо: бозори меҳнат, таҷрибаи хориҷӣ, таъмини шуғл, таълим ва таълим барои бекорон, рушди иқтисодӣ

Babajanov R.M.,
Vasiev F.M.

FOREIGN EXPERIENCE OF LABOR MARKET REGULATION AND ITS IMPLEMENTATION IN MODERN CONDITIONS OF DEVELOPMENT OF THE ECONOMY OF TAJIKISTAN

Institute of Economy and Demography
of the Academy of Sciences of the Republic of Tajikistan
Russian-Tajik (Slavic) University

The transformations taking place in the economy of the Republic of Tajikistan significantly affect the labor market, which is characterized by its imbalance and needs to develop priority areas that can affect the employment of the population, especially youth, an active subject capable of ensuring the country's innovative development. The article reviews the theoretical foundations of the labor market. The author studies the experience of labor market regulation in different countries of the world. Based on the results of the analysis of methods for providing employment to the population of various countries, the author draws conclusions and suggestions regarding the introduction of foreign experience and ensuring the employment of the population of Tajikistan.

Key words: labor market, foreign experience, providing employment, training and education for the unemployed, economic development.

УДК: 355.691.21:33 (575.3)

Шералиев А.А.

**МУВАФФАҚИЯТҲО, МАСЪАЛАҲОИ ТАШАККУЛЁБӢ ВА ПЕШОМАДҲОИ
РУШДИ ГУЗАРГОҲҲОИ БАЙНАЛХАЛҚИИ НАҚЛИЁТИИ ҶУМҲУРИИ
ТОЧИКИСТОН****Институти иқтисодиёт ва демографияи Академияи илмҳои Ҷумҳурии Тоҷикистон**

Дар мақолаи зерин моҳияти интегратсияи байниминтақавӣ дар ташаккулёбӣ ва рушди долонҳои (гузаргоҳҳои) байналхалқии нақлиётӣ, ки аз ҷиҳати миллий, минтақавӣ ва байналхалқӣ аҳамияти калон доранд, асоснок карда шудааст. Илова бар ин, муаллиф қайд менамояд, ки таъсиси долонҳои (гузаргоҳҳои) байналхалқӣ, ки аз ҳудуди мамлакат, аз шимол ба ҷануб ва аз шарқ ба ғарб убур мекунанд, барои рушди тӯлонии мамлакат ва диверсификатсияи роҳҳои нақлиётӣ-коммуникатсионии Тоҷикистон стратегияи муҳимтарин мебошад. Аз ҷониби муаллиф муҳимияти рушди ҳамкориҳои иқтисодӣ ва савдои байналхалқии байни мамлакатҳои минтақавиро нишон дода, дар ин асос масъалаи баромаданро аз бумбасти коммуникатсионӣ яке аз самтҳои афзалиятноки рушди мамлакат мешуморад. Ғайр аз ин, дар мақола проблемаҳои вазъи роҳҳои автомобилгарди кишвар, мавқеи роҳи оҳани Туркменистон-Афғонистон-Тоҷикистон дар рушди низоми нақлиётӣи кишвар, лоиҳаи «Роҳи абрешим» дар зери шиори «Як минтақа - як роҳ» ё ки «Як камарбанд - як роҳ» ва мавқеи Тоҷикистон дар ин лоиҳа оварда шудааст.

Калидвожаҳо: гузаргоҳҳои байналхалқӣ, бунбасти коммуникатсионӣ, Осиёи Марказӣ ва Чин, интегратсияи байниминтақавӣ, роҳҳои автомобилгард, марказҳои логистикӣ, зерсохтори нақлиётӣ.

Мавзӯи интегратсияи (якҷоякунии) байниминтақавӣ дар ташаккулёбӣ ва рушди долонҳои (гузаргоҳҳои) байналхалқии нақлиётӣ дар солҳои охир диққати иқтисодчиён ва сиёсатшиносони бисёри мамлакатҳоро ба худ ҷалб карда истодааст. Давлатҳои Осиёи Марказӣ мавқеи самараноку манфиатовари ҷуғрофиро доро мебошанд. Онҳо пули байни Аврупо ва Осиё буда, метавонанд ин пулро барои рушду нумӯи минтақа истифода баранд.

19 декабри соли 2014 Ассамблеи генералии СММ дар бораи «Нақши долонҳои (гузаргоҳҳои) нақлиётӣ-транзитӣ дар таъмини ҳамкориҳои байналхалқӣ барои рушди устувор» қарор қабул карда буд. Қарори Ассамблеяи Генералии СММ санади аввалине буд, ки ба таври расмӣ ташаббуси байналхалқиро дар бораи таъсиси ҳамкориҳои глобалӣ оид ба рушди нақлиёт тақвият мебахшад.

Мазмуни асосии ин санад, ки 66 мамлакати аъзои СММ дар якҷоягӣ бо Ҷумҳурии Тоҷикистон ҳамчун ҳаммуаллиф баромад карданд, унсурҳои асосии (калидии) изҳороти дар моҳи сентябри соли 2014 дар Ашқобод қабулкардашударо инъикос менамояд ва

ташаккулёбии муносибатҳои маҷмӯиро нисбат ба рушди долонҳои (гузаргоҳҳои) нақлиётӣ-транзитӣ пешбинӣ менамояд.

Яке аз ҳадафҳои стратегияи Тоҷикистон аз он иборат аст, ки аз сарбастагии долони нақлиётӣ ба осонӣ барояд. Ба ин муносибат дар ин мамлакат лоиҳаҳои татбиқ мешаванд, ки хусусияти ҳам миллий, ҳам минтақавӣ ва байналхалқӣ доранд. Таъсиси долонҳои (гузаргоҳҳои) байналхалқӣ, ки аз ҳудуди мамлакат, аз шимол ба ҷануб ва аз шарқ ба ғарб убур мекунанд, барои рушди тӯлонии мамлакат ва гуногунии (диверсификатсияи) роҳҳои нақлиёту коммуникатсионии (алоқаи) Тоҷикистон стратегияи муҳимтарин мебошад.

Ҳамон тавре ки Асосгузори сулҳу ваҳдати миллий - Пешвои миллат, Президенти Ҷумҳурии Тоҷикистон муҳтарам Эмомалӣ Раҳмон дар Паёми навбатии худ ба Маҷлиси Олии Ҷумҳурии Тоҷикистон қайд намудааст: «Дар замони истиқлолият беш аз 2000 километр роҳи мошингард, 190 километр роҳи оҳан ва зиёда аз 30 километр нақбҳои мошингузар ба маблағи умумии 11,4 миллиард сомонӣ мавриди истифода қарор дода шудаанд [1,3,2].



Дар натиҷа, мо ба яке аз ҳадафҳои стратегӣ - раҳой аз бунбасти коммуникатсионӣ ҷиҳати таъмини рафтуомади доимии нақлиёти мусофиркашу боркаш байни минтақаҳои гуногуни кишварамон ва давлатҳои ҳамсоя ноил шуда, қаламрави се порчаи Тоҷикистонро танҳо дар замони истиқлолият ба як кишвари воҳид табдил додем».

Дар айни замон заиф ва суст будани алоқаҳои зерсохторҳои Осиёи Марказиро аз Осиёи Ҷанубӣ на ба дараҷаи камтар, балки нисбат ба монеаҳои расмийташғӣ «чудо мекунад», ки дар мамлакатҳои ҷудогона ва блокҳои давлатҳои таъсис дода шудаанд. Ин ҷо, пеш аз ҳама, суҳан дар бораи зерсохторҳои нақлиёти роҳи оҳан, лӯлаҳои газгузару нафтгузар ва хати интиқоли нерӯи барқ, инчунин дар бораи иттилоот ва алоқа (коммуникатсия) меравад. Дар ин маврид, самтҳои асосӣ (калидӣ) дар матни Осиёи Марказӣ нафт, газ, электроэнергетика, нақлиёт, алоқаҳои телефонӣ-телевизионӣ ва кишоварзӣ баромад мекунад.

Соҳтмони долонҳои (гузаргоҳҳои) нақлиётӣ-сарҳадӣ, автомобилӣ ва роҳҳои оҳан, ки ҳам алоқамандии зичи савдои байни ҳамсояҳо ва ҳам рушди транзитии роҳи хушкігарди континенталиро нисбат ба созишномаҳои байнидавлатӣ дар минтақа қавитар мепаиванданд, таъмин менамояд.

Дар айни замон, гуфтан мумкин аст, ки ба таври кофӣ мавҷуд будани раванди динамикии интегратсия (якҷоя кардани) нақлиёти Осиёи Марказӣ ва Осиёи Ҷанубӣ, ба таври афзалиятнок аз зер бо интегратсияҳо алоқаманд аст, яъне бо савдои инкишофёбанда ва воридшавии сармояҳо дар тамоми ҳудуд зич алоқаманд мебошад.

Ин воридшавии сармояҳо ба таври ҷиддӣ ба масъалаҳои зерсохторҳои нақлиётӣ монета мешаванд (масалан, мавҷуд набудани роҳи баромади баъзе мамлакатҳои Осиёи Марказӣ ба бандарҳои баҳрӣ) ва ба дараҷаи муайян сустию заифии сохторҳои давлатӣ ва институтҳои дар бисёрии мамлакатҳои нигоҳ дошта мешаванд.

Ҳамкориҳои байнидавлатӣ асосан бояд ба ҳалли масъалаҳои якҷоякунии (интегратсия) нақлиётӣ равона қада шаванд. Дар ин самт, фаъолияти мутақобилаи байнидавлатӣ, бе шубҳа, аз рушди алоқаҳои иқтисодӣ ақиб мемонад. Мо тасдиқ карда наметавонем, ки ҳамкориҳои байниҳукумати дар Осиёи Марказӣ ва Осиёи Ҷанубӣ тамоми мамлакатҳои минтақаро фаро гирифта наметавонад: вай, қабл аз ҳама, аз рӯи хусусият бояд вазифавӣ (функционалӣ) бошад ва асосан аз рӯи муносибат ба гурӯҳҳои бисёри интегратсионии гузаранда, чи дучониба ва чи бисёртарафа

бо назардошти ҳукуматҳо, мамлакатҳои минтақа.

Институтҳои ғайриминтақавӣ ва миллий низ функционалӣ бошанд.

Аз рӯи нуқтаи назари меъёрӣ (нормативӣ) интегратсияи нақлиёти Осиеи Марказӣ ва Осиеи Ҷанубӣ дар соҳаи савдо бо захираҳои энергетикӣ ва бо дигар молҳо воридшавии сармоя (капитал) ва қувваи корӣ, сайёҳӣ (туризм) мубориза бо қочоқи маводи муҳаддир ва таҳдидҳои касалиҳои сирояткунанда (эпидемиологӣ) дар бахши нақлиёт метавонист қувваи асосии пешраванда шавад. Яке аз заминаҳои асосии (калидии) интегратсияи нақлиёти Осиеи Марказӣ ва Осиеи Ҷанубӣ мафҳуми он мебошад, ки ташаббусҳои минтақавӣ оид ба ҳамкориро сарфи назар намекунад, балки якдигарро пурра менамоянд.

Аҳамияти концептуалӣ ва амалии интегратсияи нақлиёти Осиеи Марказӣ ва Ҷанубӣ зараровар (маржиналӣ) боқӣ мемонад, иқтисодии вай бошад, аҳамиятнокии амалии вай ҳанӯз эътироф карда нашудааст. Аз сар гузаронидани ихтилофҳои мавҷуда бошад, вазифаи муҳимтарин боқӣ мемонад. Муҳим будани рушди ҳамкориҳои иқтисодӣ ва савдои байналхалқии байни мамлакатҳои минтақаро ба эътибор гирифта, Ҳукумати Тоҷикистон масъалаи баромаданро аз бунбасти коммуникатсионӣ яке аз самтҳои афзалиятноки рушди мамлакат мешуморад. Нақши муҳимро робитаҳои нақлиётӣ - коммуникатсионии байни Тоҷикистону Афғонистон мебозанд, ва умуман, дар байни мамлакатҳои Осиеи Ҷанубӣ аҳамияти стратегӣ дода мешавад. Стратегияи мазкур ду самти асосии рушди зерсохторҳои нақлиётӣ - коммуникатсиониро муайян менамояд:

Якум, ин пайвасти намудани роҳҳои дохили мамлакат бо роҳҳои магистрالي байналхалқии автомобилгард ва таъсиси зерсохторҳои транзитии ҳамлу нақли борҳо таввасути Афғонистон.

Дуввум, ин самти муттаҳид намудани Ҷумҳурии Тоҷикистон ба Концепсияҳои байналхалқӣ оид ба нақлиёт.

Яке аз ҷиҳатҳои муҳимтарини вазифаи якум таҷдид ва барқарор намудани роҳҳои автомобилгард, ки аҳамияти ҷумҳуриявӣ ва байналхалқӣ доранд,

кушода ва ба истифода додани роҳҳои нави автомобилгард мебошад, ки Тоҷикистонро бо дигар мамлакатҳои ҳамсоя мепайванданд.

Дар чорҷӯбаи татбиқи стратегияҳои давлатӣ ва ҳадафҳо, аз тарафи Ҳукумати Тоҷикистон таҷдиди шабакаҳои роҳҳо аз қабилӣ: роҳи автомобилгарди Кӯлоб - Хоруг - Кулма - Қароқурум (дар минтақаи Шохон - Зиғар, Шкев - Зиғар); Душанбе - Қӯрғонтеппа - Кӯлоб; Дӯстӣ - Панҷи Поён, ҳамчунин, ифтитоҳи нақби (туннели) Истиклол, Озодӣ ва Шаҳристон, Чормағзак, роҳи автомобилгарди Душанбе - Чанок (сарҳади Ўзбекистон), Ваҳдат - Данғара ба сомон расонида шуданд.

Ҳамаи ин роҳҳо алоқаи нақлиёти Тоҷикистонро бо Афғонистон, Ҷумҳурии мардумии Чин ва Қирғизистон таъмин менамоянд.

Чи тавре ки Асосгузори сулҳу ваҳдати миллий - Пешвои миллат, Президенти Ҷумҳурии Тоҷикистон муҳтарам Эмомалӣ Раҳмон дар Паёми навбатии худ ба Маҷлиси Олии Ҷумҳурии Тоҷикистон қайд намудаанд: «Бинобар аҳамияти бузурги соҳаи роҳсозӣ ва нақлиёт имрӯзҳо дар кишвар 19 лоиҳаи давлатии сармоягузорӣ ба маблағи умумии 6,5 миллиард сомонӣ амалӣ шуда истодааст.

Дар солҳои охир роҳи оҳани Душанбе - Қӯрғонтеппа - Кӯлоб (қитъаи Ваҳдат - Ёвон), роҳҳои мошингарди Душанбе - Турсунзода, Айнӣ - Панҷакент ва Восеъ - Ховалинг ба маблағи умумии наздик ба се миллиард сомонӣ ба истифода дода шудаанд [2,1,2].

Инчунин, сохтмони роҳи мошингарди Кӯлоб - Дарвоз (қитъаи Шӯробод - Шохон) ва роҳи Сайрон - Қарамик идома дорад.

Соли чорӣ корҳои сохтмонӣ таҷдид дар якҷанд иншооти нақлиётӣ, аз ҷумла, роҳи мошингарди Хучанд - Исфара, қитъаи роҳи мошингарди Душанбе - Турсунзода ва беҳтар намудани зерсохтори фурудгоҳи байналмилалӣ Душанбе оғоз гардид.

Соли 2017 таҷдиду барқарорсозии роҳҳои мошингарди Душанбе - Қӯрғонтеппа ва қисматҳои алоҳидаи шохроҳи Кӯлоб - Дарвоз, Кӯлоб -

Шамсиддин Шоҳин ва Шкев - маркази ноҳияи Дарвоз дар назар аст.

Бо мақсади пурра ба меъёрҳои замонавӣ мутобиқ гардонидани роҳҳои мошингард ва дигар зерсохтори нақлиётӣ ва ба мамлакати транзитӣ табдил додани Тоҷикистон дар мавриди миёнамуҳлат бо ҷалби сармояи хориҷиву ватанӣ таҷдид ва азнавсозии зиёда аз 2000 километр роҳҳои мошингард пешбинӣ шудааст» .

Дар айни замон, барқарорсозии роҳҳои автомобилгарди Душанбе - Турсунзода (сарҳади Ўзбекистон), Қулма - Қалъаи Хумб ва Айни - Панҷакент анҷом ёфт, онҳо лоиҳаҳои дорои аҳамияти минтақавӣ мебошанд. Қайд кардан лозим аст, ки аз рӯи ин, шабакаҳои дохили хати сайри (маршрутҳои) ТРАСЕКА-и №24 ва № 34, роҳи шоссеи Осиёи АН-7 АН-65, ва АН-66, роҳҳои созишномаи бисёртарафаи Шимол - Ҷануб, ки тавассути Афғонистон ба Осиёи Ҷанубӣ мегузаранд, зимнан, бо мақсади аз нав таъсис додани Тоҷикистон ба мамлакати транзитӣ, ки мамлакатҳои Осиёи Марказӣ ва Ҷанубиро бо ҳам мепайванданд, таҷдиду азнавсозии зерсохторҳои нақлиётӣ, таъсиси марказҳои логистикӣ, пайвасти ва муттаҳид намудан ба Консепсияҳо ва Созишномаҳо ба нақша гирифта шуданд, онҳо мутобиқи стандартҳои (меъёрҳо) байналхалқӣ фаъолияти нақлиёт ва шарту шароити ҳамлу нақли борҳоро бо роҳи таъсиси «Равзанаи ягона» дар бунгоҳҳои гузаргоҳҳои байни Тоҷикистон ва Афғонистон таъмин менамоянд [3,2].

Қайд кардан зарур аст, ки барои таъсис додани шароити мусоид барои боркашонҳо, сохтмони марказҳои логистикӣ муосир дар амал татбиқ карда мешавад ва дигар чорабиниҳо ва тадбирҳо оид ба рушди ҳамлу нақли борҳо ва мусоидат намудан ба савдо аз тарафи Ҳукумати Тоҷикистон дар ҳамаи гузаргоҳҳои амалкунандаи сарҳадӣ гузаронида мешавад. Оид ба сохтмони терминалҳо ва марказҳои логистикӣ тадбирҳо амалӣ карда мешаванд, ки низоми пурраи пешқадами «Ба нақшагирӣ - Логистика - Ҳамлу нақл», паст намудани масрафиёти нақлиётро пурра таъмин менамояд.

Қайд кардан лозим аст, ки рушди зерсохторҳои нақлиётӣ ва аз нав таъсис намудани Тоҷикистон ба мамлакати транзитӣ ва таъмин намудани ҳаракати доимӣ ва мунтазам дар ҳамаи минтақаҳо аз рӯи ҷаҳор самт бо ҳамаи давлатҳои ҳамсоя мусоидат намуд.

Бо мақсади васеъ намудани ҷуғрофияи ҳамкорӣ бо мамлакатҳои Осиёи Ҷанубӣ масъалаи сохтмони роҳи автомобилгарди хати сайри Читрол (Покистон) - Ишкошим (Афғонистон) - Ишкошим (Тоҷикистон) омӯхта мешавад ин имконият медиҳад, ки мамлакатҳои Осиёи Ҷанубӣ бо мамлакатҳои Осиёи Марказӣ (Тоҷикистон, Қирғизистон ва Қазоқистон) минбаъд ба Руссия ва баргашт ба бандари Уқёнуси Ҳинд пайвасти карда шавад.

Сохтмони роҳи автомобилгард дар ҳудуди Покистон аз Читрол, тавассути ағбаи Дур (Дурак) ба сарҳади Афғонистон имконият медиҳад, ки баромад ба Бадахшони Афғонистон (Файзобод), инчунин ба ноҳияи Ишкошими ВМКБ-и Ҷумҳурии Тоҷикистон таъмин карда шавад.

Хати сайри мазкур яке аз самтҳои алтернативӣ мебошад, ки қаблан аз тарафи мутахассисони тоҷик барои таъмин намудани алоқаҳои нақлиётӣ Тоҷикистон бо Покистон пешниҳод шуда буд.

Афзалиятнокии намунаи (варианти) мазкур нисбат ба намунаи (варианти) алтернативӣ аз рӯи самти Лангар (сарҳади Тоҷикистон ва Афғонистон) оид ба долони (гузаргоҳи) Ваҳон, тавассути ағбаи Бароғил ба сарҳади Афғонистон бо Покистон аз он иборат аст, ки роҳ бештар ба рушди муносибатҳои иқтисодии ноҳияҳои Афғонистон ва Покистон мекашад, ҳамчунин барои татбиқи алоқаҳои нақлиётӣ Тоҷикистон бо ҳудудҳои шимолӣ Покистон ва вилояти Бадахшони Афғонистон аз манфиат холи нест.

Аз тарафи дигар, ҳангоми татбиқи лоиҳаи мазкур Афғонистон низ имконият пайдо мекунад тавассути Читрол ва Филғит ва баъдан ба шохроҳи Қароқурум ба Ҷумҳурии мардумии Чин берун аз ҳудуди Ҷумҳурии Тоҷикистон барояд. Барои иҷрои вазифаи муътамад долони

(гузаргоҳи) нақлиёти Ҷануб - Шимол ба самти аз Покистон ба Тоҷикистон тавассути Афғонистон қитъаи мавҷудаи роҳи автомобилгарди Хоруғ - Ишкошимро бо гузаронидани параметрҳои техникийи роҳ мутобиқи талаботи меъёрҳои (стандартҳои) муосир таҷдид намудан зарур аст.

Роҳи аз Хоруғ то Ишкошим ба масофаи 100 километр дар релефи мушкили кӯҳӣ қарор дорад. Роҳи автомобилгарди мавҷуда асосан параметрҳои IV-V категорияҳои техникийи доро мебошад, барои қисми саворагузари роҳ 4,5-5 метрро ташкил медиҳад, доираи қачии ҳадди ақали он дар нақша 30-40 метр ва моилии дарозӣ 12 фоизро ташкил медиҳад.

Вазъияти роҳҳои автомобилгард, дар айни замон, ғайриқаноатбахш мебошад. Роҳпӯш ба таври назаррас вайронӣ ва хокреза гаштааст. Аз сабаби резиши хоку сангфарой бари роҳи хокреза тангтару бориктар гашта, 3-4 метрро ташкил медиҳад, иншооти сунъии деворҳои муттақо ва кубурҳои обгузар харобу вайрон шудаанд, пулҳо-и мавҷуда борбардорӣ изофагии меъёриро таъмин карда наметавонанд. Қитъаҳои алоҳидаи роҳ борбардорӣ иловагии меъёриро таъмин намеkunанд. Дар қитъаҳои хатарноки тармафарой, инчунин дар қитъаҳои хатарноки сангрезӣ ва сангфарой ба сохтмони голерея (нақб ё долон) ва деворҳои мустаҳкам зарурат дорад. Арзиши эҳтимолии таҷдиди ин қитъаҳои роҳ тахминан 90 млн. доллари ИМА-ро ташкил мекунад.

Таҷдиди роҳи автомобилгарди мавҷуда аз Ишкошим ба самти Мурғоб тавассути шаҳраки Лангар ва ағбаи Харғӯш бо баромадан ба роҳи автомобилгарди Хоруғ - Мурғоб - ағбаи Қулма имконият медиҳад, ки ҳамлу нақли борҳои автомобилӣ аз Афғонистон ба Қирғизистон, Чин ва бозгашт ба ҳудуди Ҷумҳурии Тоҷикистон дар амал татбиқ карда шавад.

Қитъаи роҳи автомобилгард аз Ишкошими то ағбаи Харғӯш аз 4286 метр аз сатҳи баҳр (ҳамроҳ шудан ба роҳи автомобилгарди Хоруғ - Мурғоб) тавассути шаҳраки Лангар, ба дарозии масофаи 200 километр, параметрҳои IV-V категорияҳои техникийи дорад, барои қисми

савораи роҳ 4, 5-6 метрро ташкил медиҳад, доираи ҳадди ақали қачӣ дар нақша 20-30 метр, дарозии масофаи максималии тамоюл 12-13 фоизро ташкил медиҳад.

Роҳпӯш ба таври назаррас харобу вайрон буда, қитъаҳои ҷудоғонаи роҳт бо битум (қир)-у асфалт пӯшонидани хокреза ва иншооти сунъии сохташуда вайрон шудаанд. Қитъаҳои ҷудоғонаи роҳ бо фаромадани тӯдаҳои сангу хоки кӯҳӣ ва фаромадани селу тармаҳо вайрон шудаанд. Ба таври умум таҷдиди роҳи автомобилгади Хоруғ - Ишкошим - Лангар - ағбаи Харғӯш имконият медиҳад, ки ба долони (гузаргоҳи) Ҷануб (Исломобод - Пишовар - Ҷалолобод - Кобул - Қундуз - Панҷи Поён), ки долони (гузаргоҳи) транзитии Осиёи Марказӣ ва Осиёи Ҷанубӣ мепайвандад, роҳи иловагӣ дошта бошем.

Раванди интегратсияи иқтисодии минтақавӣ дар низоми иқтисодии ҷаҳонӣ ба ҷалби бештари мамлакатҳои Осиёи Марказӣ ва Ҷанубӣ ба афзоиши савдои мутақобилаи онҳо, асосан ба молҳои асосии шарикон: Иттиҳоди Аврупо, Чин ва Руссия бурда мерасонад. То ба имрӯз, умуман, 90 фоизи борҳои сандуқӣ (контейнерӣ) аз Чин ба Аврупо тавассути нақлиёти баҳрӣ бурда расонда мешавад ва танҳо наздик 10 фоизи боркашонӣ ба нақлиёти хушкгард рост меояд. Афзалияти ҷумҳурийи дар мавқеи ҷуғрофӣ он мебошад: долонҳои (гузаргоҳҳои) байналхалқӣ, ки аз ҳудуди Тоҷикистон мегузаранд, хати сайри (маршрути) кӯтоҳтарин пайвасти ба Қирғизистон, Қазоқистон, Руссия ва минбаъд мамлакатҳои Аврупо бо Чин, ҳамчунин ба Ҳиндустон ва баромад ба бандари Укёнуси Ҳинд мебошад. Дар айни замон дар Тоҷикистон лоиҳаҳо дар ҷорҷӯбаҳои барномаҳои ҳамкорӣ Иқтисодии Осиёи - Марказӣ (GAREG), сохтани роҳҳои асосии транзитии АН-7, АН-65 ва АН-66 ва ташкили (ТРАСЕСА), аз ҷумла, аз рӯи долонҳои (гузаргоҳҳои) байналхалқии ТРАСЕСА-и №3 №5 №6 ва ТРАСЕСА-4 №94, ва №34, роҳҳои созишномаи бисёртарафаи Шимол - Ҷануб татбиқ карда шудаанд ва татбиқ карда мешаванд.

Лоиха оид ба васеъ намудани иқтидори шоҳроҳи миллии Дӯстӣ - Панҷи Поён ба кумаки молиявӣю техникий Агентӣ оид ба ҳамкориҳои байналхалқӣ Чопон (ЈСА - [Джайка]) татбиқ карда шудааст ва татбиқ карда мешавад.

Ҳамчунин мададрасонҳо ва шарикони ҷумҳурӣ дар татбиқи лоихаҳои зерсохторӣ - нақлиётӣ инҳо мебошанд: Бонки умумичаҳонӣ, Бонки Осиёи рушд, Бонки Исломии рушд, Бонки Аврупоии таҷдид ва рушд, Ҳазинаи (фонди) Абудобӣ ОПЕК, Оғохон ва мамлакатҳои зерин: аз қабилӣ Чин, Чопон, Эрон, ИМА ва Фаронса. Умуман, то ба имрӯз тавассути ҷумҳурӣ 8 хати сайри (маршрути) байналхалқӣ мегузарад.

Тамоми солҳои охир Тоҷикистон қисман дар ҷудоғии (изолятсия) коммуникатсионӣ қарор дошт, аз сабаби муҳолифатҳои ҷиддӣ бо Ўзбекистон дар атрофи масъалаи сохтмони нерӯгоҳи обии барқии Роғун.

Амалан ҳангоми қатъ кардани роҳи оҳани Ҷумҳурии Тоҷикистон аз тарафи Ўзбекистон, қитъаи роҳи оҳани ҷанубии Ҷумҳурии Тоҷикистон дар масофаи 445 километр аз соли 2011 ба ин тараф бозистодааст ва имконияти ҳамлу нақли бор дар ҳудуди Ҷумҳурии Тоҷикистон, дар навбати аввал, боркашонӣ ниҳояти маҳдуд истифода бурда мешавад.

Таъсиси долонҳои (гузаргоҳҳои) нақлиётӣ, ки аз ҳудуди ҳамсоя убур мекунад, маҳз бо он далолат мекунад, ки Тоҷикистон аз ин гуна вобастагӣ наҷот меёбад. Дар боркашонӣ нақлиёти байналхалқӣ байни давлатҳои минтақаҳои Осиё мавқеи роҳи оҳани Туркменистон - Афғонистон - Тоҷикистон пайвандҳои (звенои) муҳим мебошад, сохтмони роҳи мазкур дар моҳи июни солҳои гузашта оғоз ёфта буд. Ин роҳ ранги муътамади нақлиётӣ мешавад, ки ғайр аз манфиатҳои воқеии иқтисодӣ, барои интегратсияи конструктивии минтақаи Осиёи Марказӣ дар фазои иқтисодӣ чаҳонӣ дар шароити ҳамшарикӣ баробарӣ ба ин мамлакатҳо имконияти васеъро фароҳам меоварад. Долони (гузаргоҳи) нақлиётӣ, ки низоми коммуникатсионӣ (алоқаи) се давлатро муттаҳид менамояд, имкон медиҳад, ки якҷанд баробар боргардиш ва гардиши

мол дар байни ин мамлакатҳо афзуда шавад.

Дар партави тақвияти интегратсияи Евро-Осиё нақшаҳои таъсиси хати сайри роҳи оҳани Руссия - Қазоқистон - Қирғизистон - Тоҷикистон таҳия карда мешаванд. Он далелро қайд кардан мумкин аст, ки баромадан аз муҳосираи роҳи оҳан барои «Тоҷикистон сохтмони роҳи оҳани Тоҷикистон - Афғонистон - Туркменистон» аҳамияти ҳаётӣ дорад.

Арзиши эҳтимолии ба нақшагирифташудаи лоихаи роҳи оҳан барои 400 километр 1,5-2 млрд. доллари ИМА-ро ташкил мекунад. Туркменистон ба нақша мегирад, ки мустақилона сохтмони қисмати роҳи оҳани ҳудуди худро маблағгузорӣ менамояд. Вобаста ба мавҷуд будани маблағ Туркменистон ҳамчунин пешниҳод кард, ки 35 километр роҳи оҳанро аз сарҳади Туркменистону Афғонистон то шаҳри Андхуи Афғонистон месозад. То ба имрӯз ҳаштод фоизи ҳаҷми кор аз тарафи Туркменистон ба анҷом расонда шудааст. Манбаҳои маблағгузорӣ инҳо мебошанд: Бонки Осиёи рушд, Бонки исломии рушд ва Бонки чаҳонӣ. Роҳи оҳани ба лоиха гирифташудаи «Туркменистон - Афғонистон - Тоҷикистон» байни худ боз ду мамлақати Осиёи Марказиро мепайвандад.

Сиёсати ба вучуд овардани лоихаи «Роҳи абрешим» дар зери унвони минтақаҳои иқтисодии Роҳи абрешим дар зери шиори «Як минтақа - як роҳ» ё ки «Як камарбанд - як роҳ», ки аз забони Раиси Ҷумҳурии Чин - Си Цзининлин дар Донишгоҳи ба номи Назарбоев 7 сентяри соли 2013 садо дод, дар бораи иштироки фаълонеи Чин ба ҳаёти иқтисодии Осиёи Марказӣ гувоҳӣ медиҳад.

Ташаббуси Чин «Як камарбанд - як роҳ» ё ки «Як минтақа - як роҳ», лоихаи «Камарбанди иқтисодии Роҳи абрешим ва «роҳи абрешими баҳриро» ба ҳам муттаҳид менамояд. Тахмин карда мешавад, ки ба лоиха 64 мамлакат иштирок менамоянд, дар ин мамлакатҳо ба таври маҷмӯӣ 4,4 млрд аҳоли ҳаёт ба сар мебарад, ин миқдор 70 фоизи тамоми аҳолии заминро ташкил мекунад, ки 49 фоизи ММД чаҳониро истехсол мекунад ва 55 фоизи МММ (21 трлн. доллари

ИМА) мебошад ва дар ин минтақа 75 фоизи маҷмӯи захираи маълуми энергетикӣ ҷойгир шудааст.

Ҳиссаи ҷамъбастии Чин дар сохтмони зерсохторҳои камарбанд ва роҳ метавонад ба 300 млрд. доллари ИМА наздик шавад. Дар айни замон сармоягузориҳои Чин хазинаҳои нави зерсохтори аллакай беш аз 200 млрд. доллари ИМА-ро ташкил медиҳад: Бонки Осиёи рушд - сармоягузориҳои зерсохторӣ - 100 млрд, аз ин 40 млрд ба хазинаи Роҳи абрешим гузашта шуда буд, 10 млрд - ба бонки нави рушд БРИКС гузашта шудааст.

Ин лоиҳа ҳаматарафа аз тарафи Президентҳои мамлакатҳои Осиёи Марказӣ дастгирӣ карда шуд.

Ҷумҳурии Мардумии Чин дар 10 соли охир дар татбиқи лоиҳаҳои зерсохторӣ дар Тоҷикистон фаъолона ҳиссагузори менамояд. Ҳаҷми савдои байниҳамдигарии Чин ва Тоҷикистон ва ворид шудани сармояи Чин ба мамлакат афзоиш дорад.

Чин ба нақша мегирад, ки ба манфиати стратегияи ҳузур доштани худ дар мамлақати мо, муносибатҳои мураккаби Ҷумҳурии Тоҷикистонро бо давлатҳои ҷудогонаи ҳамсояҳои Осиёи Марказӣ истифода намояд, ҳодисаҳои давра ба давраи муҳосираи 4 роҳи оҳанро ба назар гирифта, маром дорад ба сохтмони роҳи оҳан, ки Чин ва Тоҷикистонро муттаҳид менамояд, иштирок мекунад.

Дар айни замон, масъалаи сохтмони роҳи оҳани хати сайри (маршрути) Ҷумҳурии Мардумии Чин - Қирғизистон - Тоҷикистон - Афғонистон - Эрон омӯхта шуда истодааст. Яъне дар соли 2016 лоиҳаи Асосноккунии Техникии иқтисоди-ро таҳия менамуданд. Дар тафовут аз долони (гузаргоҳи) мавҷуда, роҳи нав аз қитъаҳои баландкӯҳи Қирғизистон ва Тоҷикистон мегузарад.

Татбиқи ин лоиҳа имкон медиҳад яққоя бастании роҳи оҳан ба зерсохтори ин мамлакат амалӣ карда шавад ва вобастагии нақлиётӣ аз Ўзбекистон кам карда шавад.

Сохтмони қитъаи Ваҳдат - Ёвон бо роҳи оҳани Душанбе - Курғонтеппа ба маблағи 700 млн. доллари ИМА соли 2016

ба истифода дода шуд. Шояхон нав имкон дод, ки қисми марказӣ ва ҷанубии роҳи оҳани Ҷумҳурии Тоҷикистон пайваст шавад. Ва вобастагии нақлиётӣ ҷумҳурӣ аз Ўзбекистони ҳамсоя кам карда шавад.

Ба ҳамин тартиб, Чин дар рушди долонҳои (гузаргоҳҳои) нақлиётӣ дар ҳудуди Осиёи Марказӣ иштирок намуда, дар қорҷӯбаи татбиқи консепсияи «Камарбанди иқтисодии Роҳи абрешим» яққанд масъала ва вазифаро ҳал менамояд.

Яққум, рушди афзалиятноки минтақаҳои ғарбии мамлакат тавассути васеъ намудани содироти маҳсулоти он ба давлатҳои Осиёи Марказӣ ва Евро-Осиё.

Дуюм, диверсификатсияи хати сайри (маршрутҳои) бурда - овардани молҳо ба Аврупо мебошад.

Қоршиносон аҳамияти роҳи нави абрешимро арзёбӣ карда, дар бораи он ки қадом ченак ин ҷо афзалият дорад, савол медиҳанд: иқтисодиёт, сиёсати ҷуғрофӣ ё стратегӣ.

Дар навбати худ, Чин қайд мекунад, ки таҷрибаи ҷаҳонии таърихи арзёбӣ мекунад ва ба таҳрири иштибоҳҳо ва хатогиҳо таваҷҷуҳ зоҳир намекунад, иштибоҳ ва хатогиҳо, ки ягон вақт аз тарафи абарқудратҳо содир шуда буданд ва фаъолияти вай ба таъсиси назари болоравии сулҳ равона карда шудааст.

Дар айни замон тамоми мамлакатҳои Осиёи Марказӣ ба ташкилотҳои оид ба ҳамоҳангсозии рушди зерсохторҳои минтақавӣ иштирок мекунад. Вале дар лаҳзаи ҳозира мамлакатҳои Осиёи Марказӣ ба ин масъала хеле кам аҳамият медиҳанд ё ҳатто ба монеаҳои бавучудомада, умуман, эътибор намедиҳанд. Ба андешаи мо, онҳо сабабҳои асосии хароҷоту масрафиёти баланди нақлиётӣ ва транзитӣ мебошанд.

Вале қори яққоя оид татбиқи долонҳои (гузаргоҳҳои) байналхалқии нақлиётӣ, дар навбати аввал, «Шимол-Ҷануб» ва хати сайри (маршрутҳои) ТРАСЕСА мамлакатҳои минтақаро маҷбур мекунад бештар дар бахши танзими низомҳои пешқадами «Банақшагирӣ - Логистика - Ҳамлу нақл» зич фаъолияти мутақобиларо вусът бахшанд.

Адабиётҳо

1. Государственная целевая программа «Развитие транспортного комплекса Республики Таджикистан на 2010-2025 годы». - С.29 - 80.
2. Рынок перевозочных услуг автотранспортных коридоров /// «Истиқлол-2019» Душанбе - 2019с. С.03-144.
3. www. President.tj Паёми Президенти Ҷумҳурии Тоҷикистон, Пешвои миллат Эмомалӣ Раҳмон ба Маҷлиси Олии Ҷумҳурии Тоҷикистон. ш.Душанбе - 2016 с. С.6-14.

Шералиев А.А.

**ДОСТИЖЕНИЯ, ПРОБЛЕМЫ ФОРМИРОВАНИЯ И ПЕРСПЕКТИВЫ
РАЗВИТИЯ МЕЖДУНАРОДНЫХ ТРАНСПОРТНЫХ КОРИДОРОВ
В РЕСПУБЛИКЕ ТАДЖИКИСТАН**

Институт экономики и демографии Академии наук Республики Таджикистан

В статье обоснована важность межрегиональной интеграции в формировании и развитии международных транспортных коридоров, имеющая огромное значение как на национальном уровне, так и в региональном и международном сотрудничестве. В дополнении к этому автор подчеркивает, что создание международных коридоров, которые будут проходить по территории республики, является стратегически важным в долгосрочном развитии страны и диверсификации транспортных коммуникаций. Автор показывает важность межрегионального экономического сотрудничества и международной торговли и приводит, что выход из коммуникационного тупика является одним из приоритетных направлений развития страны. Кроме того, в статье раскрываются проблемы состояния автомобильных дорог в стране, показаны значимость железной дороги “Туркменистан-Афганистан-Таджикистан” в развитии транспортной системы страны, проекта “Шелковый путь”, “Один пояс и один путь” для Республики Таджикистан.

Ключевые слова: международные коридоры, коммуникационный тупик, Центральная Азия и Китай, межрегиональная интеграция, автомобильные дороги, логистические центры, транспортная инфраструктура.

Sheraliev A.A.

**ACHIEVEMENTS, PROBLEMS OF FORMATION AND PERSPECTIVE
OF INTERNATIONAL TRANSPORT CORRIDORS DEVELOPMENT
IN THE REPUBLIC OF TAJIKISTAN**

**Institute of Economy and Demography
of the Academy of Sciences of the Republic of Tajikistan**

The importance of interregional integration in the formation and development of international transport corridors, which is of great importance both at the national and regional levels, also international cooperation is proved in this article. In addition to this, the author emphasizes that the creation of international corridors that will pass through the territory of the republic is strategically important in the long-term development of the country and the diversification of transport communications. In this article the author reveals the importance of interregional economic cooperation and international trade and cites the way out of the communication deadlock as one of the priority directions of the country's development. In addition, the article reveals the problems of the state of roads in the country, shows the significance of the Turkmenistan-Afghanistan-Tajikistan railway in the development of the country's transport system, the Silk Road, One Belt and One Road projects for the Republic of Tajikistan.

Key words: international corridors, communication deadlock, Central Asia and China, interregional integration, motor-car roads, logistics centers, transport infrastructures.

НАШИ АВТОРЫ:

1.	Рахимов Рашид Каримович	- академик Академии наук Республики Таджикистан, зав. отделом «Теоретические исследования, история экономики и экономической мысли» Института экономики и демографии Академии наук Республики Таджикистан
2.	Ишматова Дилором Алишеровна	– н.с., Института экономики и демографии Академии наук Республики Таджикистан
3.	Бабаджанов Рустам Мирзоевич	- к.э.н., доцент, заведующий отделом «Институциональные исследования и социальный сектор экономики» Института экономики и демографии Академии наук Республики Таджикистан
4.	Муминова Фарида Муминовна	- к.э.н., в.н.с. отдела "Институциональные исследования и социальный сектор экономики" Института экономики и демографии Академии наук Республики Таджикистан
5.	Рауфи Абдугаффор	– д.э.н., профессор, заведующий отделом Института экономики и демографии Академии наук Республики Таджикистан, профессор Технологического университета Таджикистана
6.	Кодиров Шодибек	– к.э.н. н.с., Института экономики и демографии Академия наук Республики Таджикистан
7.	Шукуллобекова Гулрухзор Яздоншоевна	– м.н.с., Института экономики и демографии Академия наук Республики Таджикистан
8.	Алиджанов Джамшед Абдукаюмович	– к.э.н., доцент кафедры экономической теории ГОУ «Худжандский государственный университет имени академика Б. Гафурова
9.	Солехзода Ашурбой Абдувохид	-к.э.н., доцент кафедры мировой экономики и международных экономических отношений Таджикский национальный Университет. Член-корреспондент Инженерной Академии Республики Таджикистан
10.	Кабиллов Далер Бахтиерович	- соискатель Таджикский национальный Университет
11.	Рахимов Нозимджон	- соискатель кафедры «Экономика предприятия и предпринимательства», факультет «Экономика и управление», Таджикского национального Университета
12.	Хакимова Мафтуна Фотеховна	- к.э.н., доцент кафедры прикладной информатики в экономике Таджикского государственного финансово-экономического университета
13.	Бакиева Умеда Джуракуловна	- к.э.н., декан факультета менеджмента Таджикского педагогического института города Пенджикента
14.	Наджмиддинов Фирдавс Нуриддинович	- к.э.н., заведующий кафедрой экономической теории и управления Таджикского педагогического института города Пенджикента
15.	Гафуров Гиёсудин Садрудинович	- старший преподаватель кафедры Банковское дело Таджикского государственного финансово-экономического университета

16.	Бабаева Гулбахор	- соискатель, Технологического университета Таджикистана
17.	Фатуллоев Фозилджон Файзуллоевич	- аспирант Института экономики и демографии Академии наук Республики Таджикистан
18.	Холов Бахтиёр Кишварович	– ассистент кафедры геологии и горнотехнического менеджмента, Геологический факультет Таджикский национальный Университет
19.	Одинаев Шохин Талбакович	-к.э.н., доцент, зам. директора Института экономики сельского хозяйства ТАСХН.
20.	Эшбеков Темурджон Хазратович	– ассистент кафедры управления экономикой и финансами Института государственного управления при Президенте Республики Таджикистан
21.	Асоев Муфаррах Мазоридинович	– старший преподаватель кафедры управления экономикой и финансами Института государственного управления при Президенте Республики Таджикистан
22.	Сафаров Бахром Гулматович	– к.э.н., доцент кафедры Экономическая теория, заместитель ректора по науке - Таджикского государственного финансово-экономического университета
23.	Нажмиддинов Маъруф Анварович	– с.н.с. Отдел институтциональных исследований и социального сектора экономики, Института экономики и демографии Академии наук Республики Таджикистан.
24.	Капустина Надежда Валерьевна	- д.э.н., профессор Российский университет транспорта, 127994, ГСП-4, г. Москва.
25.	Фоменко Наталья Михайловна	- д.э.н., профессор Волгодонский инженерно-технический институт филиал Национального исследовательского ядерного университета «МИФИ», г. Волгодонск.
26.	Кухар Антон Сергеевич	- магистрант 2 курса Российский университет транспорта (МИИТ) 127994, ГСП-4, г. Москва.
27.	Ашуров Ашур Махкамович	- соискатель кафедры экономики и транспортной логистики Таджикского технического университета
28.	Абдулхаева Шохина Ракибовна	- старший преподаватель кафедры информатики и ИС Российско-таджикского (славянского) университета
29.	Холматов Муазам Мухамадаминович	- к.э.н., ведущий н.с., Института экономики и демографии Академии наук Республики Таджикистан
30.	Азизов Шоазиз Самиевич	– к.э.н., доцент общеуниверситетской кафедры экономической теории Таджикского государственного педагогического университета имени С.Айни
31.	Собиров Бостон Садриддинович	–н.с., Института экономики и демографии Академии наук Республики Таджикистан
32.	Аминов Хакиджон Иномджонович	-к.э.н., доцент, доцент кафедры информационных систем и технологий Санкт-Петербургского государственного экономического университета

33.	Солеҳзода Аюбджан Маъруф	- к.э.н., доцент - Российско-Таджикский (Славянский) университет
34.	Исломов Хасан Саъдуллоевич	– с.н.с. Института экономики и демографии Академии наук Республики Таджикистан
35.	Акилджанов Фуркатджон Шарифович	- к.э.н., доцент кафедры «Международной экономики» Технологического университета Таджикистана
36.	Алимов Анвар Латипович	- заведующий сектором региональной экономики Института экономики и демографии Академии наук Республики Таджикистан
37.	Бабаев Анвар Абдулаевич	- к.э.н., заведующий сектором «Миграция населения» отдела «Демография» Института экономики и демографии Академии наук Республики Таджикистан
38.	Махкамов Парвиз	- соискатель Института экономики и демографии Академии наук Республики Таджикистан
39.	Кошонова Манзура Рахматджановна	- к.э.н., профессор – кафедры Финансы, Таджикского государственного финансово-экономического университета
40.	Халимханов Зафар Акбархонович	- ассистент кафедры таможенного дела, Таджикского государственного финансово-экономического университета
41.	Юсуфбеков Юсуф Рустамбекович	- к.э.н. Института экономики и демографии Академии наук Республики Таджикистан
42.	Гуфронов Даврон	- Худжандский государственный университет имени академика Б. Гафурова
43.	Бабаджанов Рустам Мирзоевич	- к.э.н., доцент, член-корр. Инженерной Академии Республики Таджикистан, зав. отделом «Институциональные исследования и социальный сектор экономики» Института экономики и демографии Академии наук Республики Таджикистан.
44.	Васиев Фаридун Махмадович	– к.э.н., старший преподаватель кафедры экономической теории и мировой экономики, Российско-Таджикский (Славянский) университет
45.	Шералиев Абдувоҳид Абдухамидович	- к.э.н., с.н.с. Института экономики и демографии Академии наук Республики Таджикистан

К СВЕДЕНИЮ АВТОРОВ

В научном издании «Экономика Таджикистана» Института экономики и демографии Академии наук Республики Таджикистан публикуются научные статьи по актуальным проблемам современной экономики Таджикистана, социально-демографического развития и развития мировой экономической системы в целом. Публикуемые научные материалы отражают результаты научно-исследовательской работы Института экономики и демографии Академии наук Республики Таджикистан и других профильных организаций.

Редакционная коллегия научного издания обращает внимание авторов, которые направляют свои статьи в редколлегию, на необходимость строго соблюдать следующие правила:

1. Размер статьи не должен превышать одного печатного листа компьютерного текста, включая текст, таблицы, библиографию, рисунки и тексты резюме на таджикском, русском и английском языках.

2. Статья должна быть подготовлена в Microsoft Word офис, при этом одновременно с распечаткой статьи в 2-х экземплярах сдаются также соответствующие файлы (для каждой статьи на отдельном носителе). Рукопись должна быть отпечатана на компьютере через 1,5 интервала (размер шрифта - кегль 14), на белой бумаге формата А4 (297x210 мм). Текст должен занимать 28-30 строк, 60-64 знака в строке, слева должно быть оставлено поле не менее 25 мм. Все листы рукописи должны быть пронумерованы.

3. Рисунки, графики и фотографии в виде рисунка на принимаются. Повторение одних и тех же данных в тексте, таблицах и рисунках не допускается.

4. Таблицы нумеруются в порядке упоминания их в тексте арабскими цифрами. Название таблицы должно следовать строкой ниже после ее номера.

5. В верхнем правом углу первой страницы рукописи указывается раздел науки, в котором будет помещена статья, строкой ниже в левом углу страницы указывается УДК, затем в центре следующей строки - инициалы и фамилия автора (ов), под ними - заглавие статьи. Между заголовком и текстом печатается название учреждения (ий), в котором выполнена представленная статья. После текста статьи приводится аннотация на русском языке. После аннотации отдельной строкой перечисляются ключевые слова. Далее прилагаются аннотации на таджикском и английском языках (также с указанием автора / авторов и названия статьи на соответствующих языках), ключевые слова (на соответствующих языках) и электронный адрес для корреспонденции. К рукописи должны быть приложены электронные адреса, номера телефонов, фамилия, имя, отчество и ученые степени автора (ов). Рукопись заверяется подписью / подписями автора /авторов.

6. Сокращение слов, названий не допускается.

7. Формулы и символы должны быть напечатаны на компьютере. Следует избегать громоздких обозначений.

8. Ссылки на цитируемую литературу даются в квадратных скобках, например: [1], [1,3-5]. Список литературы приводится общим списком (под заголовком «Литература») в порядке упоминания в тексте и оформляются следующим образом:

Для книг: фамилия и инициалы авторов, полное название книги, место издания, издательство, год издания, том или выпуск, общее количество страниц.

Для периодических изданий: фамилия и инициалы автора, название издания, год издания, том, номер, первая и последняя страницы статьи:

Перед местом издания ставится тире, между местом издания и издательством - двоеточие, перед годом издания - запятая, перед названием журнала - тире.

Ссылки на неопубликованные работы не допускаются.

9. Рукописи, представленные в редколлегию, должны иметь направление учреждения, экспертное заключение о возможности опубликования. При выполнении работы в нескольких учреждениях представляются экспертные заключения из каждого учреждения. К статье должна быть приложена заверенная рецензия специалиста.

10. Рукописи статей, оформленные согласно всем перечисленным выше требованиям, представляются в редколлегию журнала в отпечатанном виде. Также представляется электронный вариант статьи. Авторы из других городов Республики Таджикистан, а также зарубежных стран, высылают на электронный адрес Института подписанную статью в формате PDF, и в формате Word. Все сопроводительные документы - направление учреждения, экспертное заключение о возможности опубликования, заверенная рецензия специалиста - также направляются в формате PDF.

Редколлегия оставляет за собой право производить сокращения и редакционные изменения рукописей. Рекомендовать статьи к депонированию. В случае возвращения автору рукописи для доработки датой представления считается день получения редколлегией окончательного текста. Рукописи, не отвечающие настоящим правилам, редколлегией не принимаются.

11. В случае не выполнения выше перечисленных требований присланные материалы отклоняются.

12. При отклонении статьи редакцией автору возвращается один экземпляр рукописи, и редакция оставляет за собой право не вести дискуссии по мотивам ее отклонения.

Текст присылаемой рукописи является окончательным, должен быть тщательно подготовлен, выверен, без исправлений и подписан автором (ами). Коллективная статья должна иметь подписи всех авторов.

Крайний срок представления статей для публикации в ежеквартальном номере журнала - первое число третьего месяца каждого квартала. Материалы, представленные позже установленной даты, могут быть рассмотрены для включения (в случае их соответствия требованиям) в следующий номер журнала.

Адрес редколлегии: Республика Таджикистан, Душанбе, ул. Айни 44, каб.101

Тел:2216750, 900097577

E-mail: ied.tj@mail.ru

БА МАЪЛУМОТИ МУАЛЛИФОНИ АРҶМАНД

Дар нашрияи илмӣ «Иқтисодиёти Тоҷикистон»-и Институти иқтисодиёт ва демографияи Академияи илмҳои Ҷумҳурии Тоҷикистон оид ба масъалаҳои ақтуалии иқтисодиёти муосири Тоҷикистон, рушди низомҳои иқтисодиёти ҷаҳонӣ мақолаҳои илмӣ ба ҷоп расонида мешаванд. Маводҳои илмӣ ҷопшаванда натиҷаҳои корҳои илмӣ-таҳқиқотии Институти иқтисодиёт ва демографияи Академияи илмҳои Ҷумҳурии Тоҷикистон ва дигар ташкилотҳои соҳавиро инъикос менамоянд.

Ҳайати таҳририяи нашрияи илмӣ ба диққати муаллифон мерасонад, ки онҳо дар мақолаҳои илмӣ худ қоидаҳои зеринро қатъӣ риоя намоянд.

Андозаи мақола набояд аз як ҷузъи ҷопии компютерӣ зиёд бошад, аз ҷумла: матн, ҷадвалҳо, феҳрист (библиография), расмҳо ва матнҳои хулоса ба забонҳои тоҷикӣ, русӣ ва англисӣ.

Мақола бояд дар идораи (офиси) Microsoft Word омода карда шуда бошад, дар ин маврид дар як вақт ҳамчунин дар ду нусха ҷоп карда, мутобиқи файлҳои (барои ҳар қадом мақола дар барандаи алоҳида супурда мешаванд). Дастанвис бояд дар компютер тавассути фосолаи 1,5 (андозаи ҳарф кегл 14). дар қоғази сафеди шакли (формати) А4 (297 x 210 мм) ҷоп шуда бошад. Матн бояд 2,8-30 сатрро ишғол намояд, дар ҳар як сатр 60-64 аломат ҷойгир карда шуда бошад, аз тарафи ҷап бояд на камтар аз 25 мм ҳошия монда шавад, ҳамаи varaқҳои дастхат бояд рақамгузорӣ шуда бошанд.

Расмҳо, графикҳо ва суратҳо дар намуди расми қашидашуда қабул карда намешаванд. Такрори маълумотҳо дар матн, ҷадвалҳо ва расмҳо манъ аст.

Ҷадвалҳо ба тартиби зикр кардани онҳо бо рақамҳои арабӣ рақамгузорӣ карда мешаванд. Номи ҷадвалҳо бояд пас аз рақами онҳо бе матн зикр карда шавад.

Дар гӯшаи рости саҳифаҳои дастанвис фасли илм нишон дода шуда, дар он мақола ҷой дода мешавад, дар сатри поён дар гӯшаи чапи саҳифаҳо УДК нишон дода шуда, баъд дар маркази сатри минбаъда ному насаби муаллиф (муаллифон), дар зери ин

сатрҳо унвони мақола навишта мешавад. Дар байни сарлавҳа ва матн номи муассиса (муассисаҳо) чоп карда мешавад, ки дар он мақолаи пешниҳодшуда иҷро карда шудааст. Пас аз матни мақола шарҳи мухтасар (аннотатсия) ба забони русӣ оварда мешавад. Пас аз шарҳи мухтасар (аннотатсияҳо) дар сатрҳои алоҳида калима ва ибораҳои асосӣ (калидӣ) номбар карда мешаванд. Баъдан шарҳи мухтасар (аннотатсияҳо) ба забонҳои тоҷикӣ ва англисӣ (ҳамчунин бо нишон додани муаллиф (номи муаллифон) ва номи мақола мутобиқи забонҳои дахлдор), калима ва ибораҳои асосӣ (калидӣ) мутобиқи забонҳои дахлдор) ва нишонӣ (адрес) барои ахборот, мурсилот ва мукотибот замима карда мешаванд. Ба дастнависҳо бояд нишонҳои (адресҳои) электронӣ, рақами телефонҳо, ному насаб ва дараҷа ё унвони илмӣ муаллиф (муаллифон) замима карда шаванд. Дастхат бо имзои муаллиф (муаллифон) тасдиқ карда мешавад.

Истеъмол ва истифодаи калимаҳои ихтисора, номҳои ихтисоршуда манъ аст.

Шаклҳо ва тамсилаҳо (рамзҳо) бояд дар компютер чоп карда шуда бошанд. Аз аломатгузориҳои калонҳаҷм бояд худдорӣ карда шавад.

Истинодҳо ба адабиётҳои иқтибосшуда дар қавсайни мураббаъ дода мешаванд, масалан: [1], [1,3-5]. Рӯйхати адабиётҳои истифодашуда ба рӯйхати умумӣ (дар зери унвони “Адабиёт” ба тартибе, ки дар матн хотирнишон карда шуд, оварда мешавад ва ба тариқи зайл тартиб дода мешаванд:

Барои китоб: ному насаби муаллиф (муаллифон), номи пурраи китобҳо, ҷойи нашршуда, нашриёт, соли нашр, ҷилд ё соли чоп, миқдори умумии саҳифаҳо.

Барои нашрияҳои даврӣ: ному насаби муаллиф (муаллифон), номи нашрия, соли нашр, ҷилд, рақам, саҳифаҳои аввал ва охири мақолаҳо.

Пеш аз ҷойи нашрия хатак (тире) гузошта мешавад, байни ҷойи нашрия ва нашриёт - ду нукта (:), пеш аз соли нашр - аломати вергул (,), пеш аз номи маҷалла (журнал) хатак (тире) гузошта мешавад.

Истинод дар кори чопнашуда иҷозат дода намешавад.

Дастнависҳое, ки ба ҳайати таҳририя пешниҳод карда шудаанд, бояд роҳхати (направление) муассиса дошта бошанд, дар бораи имконияти чоп ҳулосаи коршиносро низ дошта бошанд. Ҳангоми иҷрои корҳо ба якҷанд муассисаҳо аз ҳар як муассиса ҳулосаҳои коршинос пешниҳод карда мешаванд. Ба мақола бояд тақризи тасдиқкардаи мутахассис замима шуда бошад.

Дастнависи мақолаҳо, ки мутобиқи ҳамаи талаботи дар боло зикршуда тартиб дода шудааст, ба ҳайати таҳририяи маҷалла дар намуди чопкардашуда пешниҳод карда мешавад. Ҳамчунин намунаи (варианти) электронии мақола (мақолаҳо) пешниҳод карда мешавад. Муаллифони аз дигар шаҳрҳои Ҷумҳурии Тоҷикистон, инчунин аз мамлакатҳои хориҷӣ ба нишонии электронии Институт мақолаи имзошударо дар шакли PDF ва дар шакли Word ирсол менамоянд. Ҳамаи ҳуҷҷатҳои ҳамроҳ фиристодашаванда, ки муассисаҳо ирсол намудаанд, ҳулосаи коршинос дар бораи имконияти нашр, тақризи тасдиқкардаи мутахассис низ дар шакли PDF фиристода мешавад.

Ҳайати таҳририя ҳуқуқ дорад дастнависро ихтисор намояд ва тағйироти таҳрирӣ ворид намояд, мақоларо барои нигоҳдорӣ тавсия намояд.

Дар ҳолати ба муаллиф (муаллифон) пас баргардонидани дастнависҳо барои бозкоркард санаи пешниҳод намудани дастнавис (дастнависҳо) аз тарафи ҳайати таҳририя матни коркарди ниҳой ҳисобида мешавад.

Дастнавис (дастнависҳо)-е, ки ба қоидаҳои зикршуда ҷавобгӯ набошанд, аз тарафи ҳайати таҳририя қабул намешаванд.

Дар ҳолати иҷро накардани талаботи дар боло номбаршуда маводҳои ирсолшуда рад карда шуда, пас баргардонидани мақола мешавад.

Ҳангоми пас баргардонидани мақола аз тарафи ҳайати таҳририя ба муаллиф (муаллифон) як нусхаи дастнавис баргардонидани мақола мешавад ва ҳайати таҳририя ҳуқуқ дорад оид ба сабаби пас баргардонидани мавод ба баҳс рӯй наоварад.

Матни дастнависи фиристодашуда матни ниҳой мебошад, бояд бо диққат омода ва таҳия карда шуда бошад. Эътимоднок, бе ислоҳ ва аз тарафи муаллиф (муаллифон) им-

зо шуда бошад. Мақолаи дастачамъӣ (коллективӣ) бояд имзои ҳамаи муаллифнро дошта бошад.

Муҳлати охирони пешниҳоди мақолаҳо барои нашр дар шумораи ҳар семоҳаи маҷалла - рӯзи якуми моҳи сеюми ҳар семоҳа муқаррар карда шудааст. Маводҳое, ки баъди санаи муқарраршуда пешниҳод шудаанд, барои дохил намудан ба шумораи баъдинаи маҷалла баррасӣ шуда метавонанд (дар ҳолате, ки онҳо ба талабот ҷавобгӯ бошанд).

Нишонаи ҳайати таҳрир: Ҷумҳурии Тоҷикистон, Душанбе, кӯчаи Айнӣ, 44, устои 101

Тел: 221-65-50, 900-09-75-77

E-mail: ied.tj@mail.ru

FOR AUTHORS' INFORMATION

The articles which contain a topical problem of modern economy of Tajikistan, social and demographic development and world economic development systems in whole are publishing in scientific edition "Economy of Tajikistan" of the Institute of Economy and Demography of the Academy of Sciences of the Republic of Tajikistan. These articles are expressing the results of research efforts of the Institute of Economy and Demography of the Academy of Sciences of the Republic of Tajikistan and core organizations.

Editorial board of publication asking for author's attention while preparing their article to the editorial board the necessity of complying with following rules.

1. The size of article have to be one printed sheet of computer text which also includes text, tables, bibliography, pictures, and text of abstract in Tajik, Russian and English languages.

2. An article must be prepared in MS Word office and 2 printed copies must to be passing to editorial board with separate files. (Typescript must to be printed through computer with 1,5 interval (the size of font- 14 point size) on the white paper with format of A4 (297x210 mm). Text must contain 28-30 lines, 60-64 symbols in a lines, left side should kept in 25 mm. All lists must be paginated.

3. Pictures, diagrams and photos should not to be like a picture. Repetition data in text, tables, and pictures are not allowed.

4. Tables are numbered in order of mentioning them in the text in Arabic numerals. The name of the table should follow the line below after its number.

5. In the upper right corner of the first page of the manuscript the section of science is indicated, in which the article will be placed, the UDC is indicated in the left corner of the page, then the initials and surname of the author (s) are in the center of the next line, and the title of the article under them. Between the title and the text, the name of the institution (s) in which the article is presented is printed. The text of the article is followed by an abstract in Russian. After annotation, a separate line lists the keywords. Further annotations are attached in Tajik and English languages (also indicating the author / authors and the title of the article in the appropriate languages), keywords (in the appropriate languages) and an e-mail address for correspondence. The manuscript should be accompanied by e-mail addresses, phone numbers, surname, first name, patronymic and scientific degrees of the author (s). The manuscript is certified with the signature / signatures of the author / authors.

6. Reduction of words, names is not allowed.

7. Formulas and symbols must be printed on the computer. Avoid cumbersome notation.

8. References to quoted literature are given in square brackets, for example: [1], [1,3-5]. The list of references is given in the general list (under the heading "Literature") in the order of the mention in the text and are formulated as follows:

For books: the surname and initials of the authors, the full title of the book, the place of publication, the publishing house, the year of publication, the volume or issue, the total number of pages.

For periodicals: surname and initials of the author, title of the publication, year of publication, volume, number, first and last pages of the article:

Before the place of publication is a dash, between the place of publication and the publisher a colon, before the year of publication is a comma, before the title of the magazine is a dash.

References to unpublished works are not allowed.

9. Manuscripts submitted to the editorial board should have the direction of the institution, an expert opinion on the possibility of publication. When performing work in several institutions, expert opinions are presented from each institution. The article must be accompanied by a certified review by a specialist.

10. Manuscripts of articles, drawn up according to all the above requirements, are submitted to the editorial board of the journal in a printed form. An electronic version of the article is also presented. Authors from other cities of the Republic of Tajikistan, as well as foreign countries, send the signed article in PDF format and in Word format to the Institute's electronic address. All accompanying documents - the direction of the institution, the expert opinion on the possibility of publication, the certified review of the specialist - are also sent in PDF format. The Editorial Board reserves the right to make reductions and editorial changes to manuscripts. Recommend articles to the deposit. In case of return to the author of the manuscript for finalization, the date of submission is considered the day of receipt of the final text by the editorial board. Manuscripts that do not comply with these rules are not accepted by the editorial board.

11. In the event that the above requirements are not fulfilled, the submitted materials are rejected.

12. In case of rejection of the article by the editorial staff, one copy of the manuscript is returned to the author, and the editors reserve the right not to conduct a discussion on the reasons for rejecting it.

The text of the manuscript is final, it must be carefully prepared, verified, without corrections and signed by the author (s). A collective article must have the signatures of all authors. The deadline for submission of articles for publication in the quarterly issue of the journal is the first day of the third month of each quarter. Materials submitted later than the established date can be considered for inclusion (if they meet the requirements) in the next issue of the journal.

Editorial address: Republic of Tajikistan, Dushanbe, Ayni Street #44, room 101

Tel: 2216750, 900097577,

E-mail: ied.tj@mail.ru

Технический редактор: З. А. Шералиев
Редактор русского языка: О.А. Лысых
Редактор таджикского языка: Г.Н. Бобохонова
Редактор английского языка: А.И. Субхонов

Адрес редакции: 734024, г. Душанбе, ул. Айни 44,
Институт экономики и демографии АН РТ
Индекс журнала в каталоге агентства «Таджик Печать»: 77634
Подписку можно осуществить непосредственно в редакции.
Тел.:(3772) 221-67-50, 93-504-85-89 Факс:(3772) 221-67-50.
E-mail: ied.tj@mail.ru

Точка зрения авторов статей может не отражать позицию Института экономики и демографии АН РТ и не совпадать с мнением Редакционной коллегии журнала. Перепечатка материалов из журнала «Экономика Таджикистана» может осуществляться только по согласованию с Редакционной коллегией и с обязательной ссылкой на журнал.

Отпечатано в типографии «Истиклол 2019»
Подписано в печать 25.01.2020.
Бумага офсетная. Формат 60x84/1/8.
Печать офсетная. Усл.печ. л.33.25 Тираж 300.
Цена свободная