

ЭКОНОМИКА ТАДЖИКИСТАНА



4(1).2021



ISSN2310-3957

ИҚТИСОДИЁТИ ТОҶИКИСТОН

**ЭКОНОМИКА
ТАДЖИКИСТАНА**

4(1).2021

**Список
членов Редакционной коллегии журнала «Экономика Таджикистана»**

№	ФИО	должность
1.	Шариф Рахимзода (д.э.н., профессор)	Главный редактор, Директор ИЭД НАНТ
2.	Мирсаидов А.Б. (д.э.н., профессор)	Заместитель Главного редактора, заместитель директора ИЭД НАНТ
3.	Бабаджанов Р.М. (к.э.н., доцент)	Ответственный секретарь, заведующий отделом ИЭД НАНТ

Члены редколлегии

4.	Бобоев О.Б. (д.э.н., профессор)	Главный научный сотрудник ИЭД НАНТ
5.	Джонмахмадов Ш.Б. (д.э.н., профессор)	Главный научный сотрудник ИЭД НАНТ
6.	Каримова М.Т. (д.э.н.)	Заведующая отделом ИЭД НАНТ
7.	Каюмов Н. К. (академик НАНТ, д.э.н., профессор)	Заведующий отделом ИЭД НАНТ
8.	Муминова Ф.М. (к.э.н.)	Заведующая отделом ИЭД НАНТ
9.	Мухаббатов Х.М. (д.г.н., профессор),	Профессор ТГПИ им.С.Айни
10.	Назаров Т.Н. (академик НАНТ, д.э.н., профессор)	Член Президиума НАНТ
11.	Садриддинов С. (д.э.н., профессор)	Главный научный сотрудник ИЭД НАНТ
12.	Саидмуродов Л.Х. (чл.-корр. НАНТ, д.э.н., профессор)	Заведующий отделом ИЭД НАНТ
13.	Солехзода А. (к.э.н., доцент)	Первый заместитель министра ЭРТ РТ
14.	Турсунова Г.Н. /Назири Г.Н./ (д.э.н.)	Депутат МН МО РТ
15.	Усманова Т.Д. (д.э.н., профессор)	Профессор ТУТ
16.	Хабибов С.Х. (д.э.н., профессор)	Профессор ТГУК
17.	Хоналиев Н.Х. (д.э.н.)	Главный научный сотрудник ИЭД НАНТ
18.	Шарипов Б.М. (д.э.н.)	Главный научный сотрудник ИЭД НАНТ

Иностранные члены

19.	Койчуев Т.К. (академик НАН Кыргызстана)
20.	Кошонов А.К. (академик НАН Казахстана)
21.	Шеломенцев А.Г. (д.э.н., профессор, Россия)
22.	Нуреев Р.М. (д.э.н., профессор, Россия)
23.	Цветков В.А. (член-корр. РАН, д.э.н., профессор)
24.	Пелях М. М. (Региональный Центр ПРООН, г. Стамбул, Турция)

Учредитель:

Институт экономики и демографии Национальной академии наук Таджикистана
Журнал «Экономика Таджикистана» включён в перечень ведущих рецензируемых журналов и изданий Высшей Аттестационной Комиссии (ВАК) Министерства образования и науки Российской Федерации от 23 июня 2016 г. Зарегистрирован в Министерстве культуры Республики Таджикистан. Свидетельство о регистрации № 0251/жр от 03 мая 2016 г.

СОДЕРЖАНИЕ

ЭКОНОМИЧЕСКАЯ ТЕОРИЯ

1.	Рахимзода Ш.	Развитие экономики и банковского дела в условиях глобализации	9
2.	Бобоев О., Бобоев К.О.	Геополитическая модель анализа эффективности управления проектами	15
3.	Шарифов Т.А.	Разработка системы механизмов стабилизации предприятия при угрозе банкротства	20

ИСТОРИЯ ЭКОНОМИКИ И ЭКОНОМИЧЕСКОЙ МЫСЛИ

4.	Хайдаров А.Д.	Исторический облик населения Таджикистана за прошлое столетие	26
----	---------------	---	----

ОТРАСЛИ И МЕЖОТРАСЛЕВЫЕ КОМПЛЕКСЫ

5.	Хоналиев Н.	Развитие и размещение промышленности по административным районам Таджикистана за 2000-2020 гг	34
6.	Шамсуллозода Ш.	Некоторые проблемы деятельности страховых организаций в республике таджикистан	42
7.	Абдуалимов Б. Мадаминов А.	Эффективное использование орошаемых земель - ключевой фактор продовольственной безопасности страны	52
8.	Джалилов У.Дж.	Эффективность развития автотранспортного обслуживания населения сельской местности Республики Таджикистан	59
9.	Мирзоева Дж.П.	Предпосылки формирования системы международных пассажирских воздушных перевозок в Республике Таджикистан	67
10.	Сафоев А.К.	Особенности управления региональными инвестиционными проектами в промышленности Республики Таджикистан	74
11.	Раджабов К. Р. Акрамов А. З.	Структурные изменения в развитии комплекса металлургической промышленности Республики Таджикистана за годы государственной независимости	85
12.	Садридинов С. Тагоева Г.М.	Роль сельского хозяйства в обеспечении продовольственной безопасности	94
13.	Махмадизод Р.Б., Джалилов Ш.Н.	Пути устойчивого развития мясного кластера в Хатлонской области Таджикистана	99
14.	Махкамов Б.Б., Юсупов Н.М.	Экспортноориентированная модель развития легкой промышленности Таджикистана	106
15.	Сайдалиева П.А.	Ресурсный и производственный потенциал садово-виноградарской отрасли Таджикистана	115
16.	Сахибов Е.Н.	Анализ основных направлений государственной поддержки туристической отрасли в Республике Таджикистан	121

17.	Абдухаликов У.А.	Фармацевтическая промышленность Таджикистана: значение, особенности развития и размещения	129
18.	Эшонкулова Ф.А.	Инновационное развитие системы здравоохранения Республики Таджикистан (региональные аспекты)	137
19.	Шарафидинова Г.Ё.	Современное состояние и перспектива развития сферы высшего образования	144
20.	Джабборов А.	Институциональное обеспечение индустриального развития сферы социальной защиты населения Республики Таджикистан	150
21.	Джонакова Г.А.	Проблемы измерения качества жизни населения (вопросы методики)	158
22.	Мирсаидов С.А. Азимова М.М.	Особенности региональной деятельности государственного сектора в области предоставления важных социальных благ	165

СОВРЕМЕННЫЕ ТЕНДЕНЦИИ РЫНКА ТРУДА

23.	Бабаджанов Р.М.	Инновационные подходы к регулированию региональных рынков труда	172
24.	Джонмамадов Ш.Б., Назарзода Н.Н.	Региональный рынок труда в условиях инновационного развития	177

РЕГИОНАЛЬНАЯ ЭКОНОМИКА

25.	Алимов А.Л.	Вопросы совершенствования методологической и методической базы оценки инновационного развития регионов страны	186
26.	Каримова М.Т.	Структурные сдвиги в промышленности регионов Республики Таджикистан	193
27.	Сафаров А.М.	Проблемы программного развития регионов страны и опыт деятельности свободных экономических зон в Республике Таджикистан	199
28.	Юнусзода Х.К.	Вопросы моделирования индекса человеческого развития по регионам Республики Таджикистан	204
29.	Муминова Ф.М.	Инвестиционные потребности и потенциал кластерных взаимодействий по Хатлонской области	212
30.	Хакбердиев Х.М.	Состав и структура промышленности Согдийской области в годы независимости	225
31.	Кодирзода Д.Б. Мардонаева С.Т.	Влияние пандемии COVID-19 на развитие малого и среднего бизнеса в горных регионах Таджикистана	230

МУНДАРИҶА

НАЗАРИЯИ ИҚТИСОДИ

1.	Раҳимзода Ш.	Иқтисодиёту бонкдорӣ ва рушди онҳо дар шароити ҷаҳонишавӣ	9
2.	Бобоев О., Бобоев Қ.О.	Моделҳои таҳлили геополитикӣ идоракунии лоиҳаи самара	15
3.	Шарифов Т.А.	Коркарди усулҳо ва механизми ба эътидоловарии корхонаҳо дар ҳолати таҳдиди муфлисшавӣ	20

ТАЪРИХИ АҶКОРИ ИҚТИСОДИ

4.	Ҳайдаров А.Д.	Ҷеҳраи таърихӣ аҳолии Тоҷикистон дар асри гузашта мувофиқи маълумотҳои барӯйхатгирии аҳоли	26
----	---------------	--	----

СОҶАҶО ВА КОМПЛЕКСҶОИ БАЙНИСОҶАВӢ

5.	Хоналиев Н.	Рушд ва ҷойгиршавии саноат дар ноҳияҳои маъмурии Тоҷикистон дар солҳои 2000-2020	34
6.	Шамсуллозода Ш.	Баъзе муаммоҳои фаъолияти ташкилотҳои суғуртавӣ дар Ҷумҳурии Тоҷикистон	42
7.	Абдуалимов Б. Мадаминов А.	Истифодабарии самаранокии заминҳои қорами обӣ омилҳои асосии таъмини бехатарии озуқаворӣ мамлакат	52
8.	Ҷалилов У.Ҷ.	Самара ва рушди хизматрасонии нақлиётҳои автомобилӣ барои рушди аҳолии деҳоти Ҷумҳурии Тоҷикистон	59
9.	Мирзоева Ҷ.П.	Заминаҳои ташаккули низомии байналмилалӣ ҳамлунақли мусофирон дар Ҷумҳурии Тоҷикистон	67
10.	Сафоев А.К.	Хусусиятҳои идоракунии лоиҳаҳои сармоягузориҳои минтақавӣ ба саноати Ҷумҳурии Тоҷикистон	74
11.	Раҷабов К. Р., Акрамов А. З.	Дигаргуниҳои сохторӣ дар рушди комплекси саноати металлургияи Ҷумҳурии Тоҷикистон дар солҳои истиқлолияти давлатӣ	85
12.	Садридинов С., Тағоева Г.М.	Соҳаи кишоварзӣ ва инноватсия баҳри бехатарии озуқаворӣ мамлакат	94
13.	Махмадизод Р.Б., Джалилов Ш.Н.	Роҳҳои рушди устувори кластери ғушт дар вилояти хатлони Ҷумҳурии Тоҷикистон	99
14.	Махкамов Б.Б., Юсупов Н.М.	Саноати сабуки Тоҷикистон дар минтақаҳо - вазъ ва пешомадҳои рушд	106
15.	Сайдалиева П.А.	Захира ва иқтидорҳои истеҳсолии соҳаи боғу тоқпарварии Тоҷикистон	115
16.	Саҳибов Е. Н.	Таҳлили самтҳои асосии дастгирии давлатии соҳаи сайёҳӣ дар Ҷумҳурии Тоҷикистон	121
17.	Абдуҳолиқов У. А.	Саноати фармасевтии Тоҷикистон: арзиш, хусусиятҳои тарғибӣ ва ҷойгиршавии он	129
18.	Эшонкулова Ф.А.	Рушди инноватсионии системаи тандурустии Ҷумҳурии Тоҷикистон (ҷанбаҳои минтақавӣ)	137

19.	Шарафидинова Г.Ё.	Вазъи муосир ва ояндаи рушди соҳаи таҳсилоти олий	144
20.	Чабборов А.	Таъмини институтсионалии рушди индустриалии соҳаи иҷтимоии аҳолии Ҷумҳурии Тоҷикистон	150
21.	Ҷонакова Г.А.	Проблемаҳои ченаки сифати зиндагии аҳолии (масъалаҳои методӣ)	158
22.	Мирсаидов С.А., Азимова М.М.	Хусусиятҳои минтақавии фаъолияти бахши давлатӣ дар соҳаи таъмини неъматҳои муҳими иҷтимоӣ	165

ТАМОҶУЛҶОИ ИМРӯЗАИ БОЗОРИ МЕҲНАТӢ

23.	Бабаджанов Р.М.	Усулҳои навоарӣ ба танзими бозорҳои минтақавии меҳнат	172
24.	Ҷонмамадов Ш. Б., Назарзода Н.Н.	Хусусиятҳои бозори меҳнати минтақавӣ дар шароити рушди инноватсионӣ	177

ИҚТИСОДИЁТИ МИНТАҚА

25.	Алимов А.Л.	Масъалаҳои такмили асосҳои методологӣ ва методии арзёбии рушди инноватсионии минтақаҳои кишвар	186
26.	Каримова М.Т.	Тағйиротҳои структурӣ дар саноати минтақаҳои Ҷумҳурии Тоҷикистон	193
27.	Сафаров А.М.	Масъалаҳои рушди барномавии минтақаҳои кишвар ва таҷрибаи фаъолияти минтақаҳои озоди иқтисодӣ дар Ҷумҳурии Тоҷикистон	199
28.	Юнусзода Х.Қ.	Масъалаҳои моделсозии шохиси рушди нерӯи инсонӣ дар минтақаҳои Ҷумҳурии Тоҷикистон	204
29.	Муминова Ф.М.	Талабот ба сармоягузорӣ ва потенциали ҳамкориҳои кластерӣ дар вилояти Хатлон	212
30.	Ҳақбердиев Х.М.	Таркиб ва сохтори саноати вилояти Суғд дар солҳои истиқлолият	225
31.	Қодирзода Д.Б., Мардонаева С.Т.	Таъсири пандемияи COVID-19 оид ба рушди бизнесҳои хурду миёна дар минтақаҳои кӯҳии Тоҷикистон	230

CONTENT

ECONOMIC THEORY

1.	Rahimzoda Sh.	Development of economy and banking in the context of globalization	9
2.	Boboev O., Boboev Q.O.	Geopolitical model for project management efficiency analysis	15
3.	Sharifov T.A.	Development of a system of mechanisms for stabilizing an enterprise in the event of a threat of bankruptcy	20

HISTORY OF ECONOMICS AND ECONOMIC THOUGHT

4.	Haidarov A.J.	Historical face of the population of Tajikistan for the past century according to the population census data	26
----	---------------	--	----

BRANCHES AND INTERBRANCH COMPLEXES

5.	Khonaliev N.	Development and location of industry in the administrative regions of Tajikistan in 2000-2020	34
6.	Shamsullozoda Sh.	Some problems of activity of insurance organizations in the Republic of Tajikistan	42
7.	Abdualimov B. Madaminov A.	Efficient use of irrigated land is a key factor in the country's food security	52
8.	Jalilov U.J.	Efficiency and development of motor transport services for the population of rural area of the Republic of Tajikistan	59
9.	Mirzoeva J.P.	Prerequisites of the formation of the system international passenger air transportation in the Republic of Tajikistan	67
10.	Safoev A.K.	Features of management of regional investment projects in the industry of the Republic of Tajikistan	74
11.	Rajabov K. R. Akramov A. Z.	Structural change in the development of the metallurgical industry complex of the Republic of Tajikistan during the years of state independence	85
12.	Sadriddinov S. Tagaeva G.	The role of agriculture in ensuring food security	94
13.	Mahmadizod R.B., Jalilov Sh.N.	Ways of sustainable development of the meat cluster in Khatlon region of Tajikistan	99
14.	Makhkamov B.B., Yusupov N.M.	Light industry of Tajikistan in regions: state and prospects of development	106
15.	Saidalieva P.A.	Resource and production potential of the gardening and vineyard industry of Tajikistan	115
16.	Sakhibov E. N.	Analysis of the main directions of state support for the tourism industry in the Republic of Tajikistan	121
17.	Abdukhalikov U.A.	Pharmaceutical industry of Tajikistan: value, features of development and location	129
18.	Eshonkulova F.A.	Innovative development of the health care system of the Republic of Tajikistan (regional aspects)	137
19.	Sharafidinova G.Yo.	Current state and prospects for development of higher education	144

20.	Jabborov A.	Institutional support for industrial development in the sphere of social protection of the population of the Republic of Tajikistan	150
21.	Jonakova G. A.	Problems of measuring the quality of life of the population (methodological issues)	158
22.	Mirsaidov S.A., Azimova M.M.	Features of regional public sector activities in providing important social goods	165

CURRENT LABOR MARKET TRENDS

23.	Babadjanov R.M.	Innovative approaches to regulation of regional labor markets	172
24.	Dzhonmamadov SH. B., Nazarzoda N. N.	Regional labor market in the conditions of innovative development	177

REGIONA ECONOMY

25.	Alimov A.L.	Issues of improving the methodological and methodological base for assessing the innovative development of regions of the country	186
26.	Karimova M.T.	Structural shifts in the industry of the regions of the Republic of Tajikistan	193
27.	Safarov A.M.	Issues of program development of regions of the country and experience of activities of free economic zones in the Republic of Tajikistan	199
28.	Yunuszoda Kh.Q.	Issues of modeling the human development index by regions of the Republic of Tajikistan	204
29.	Muminova F.M.	Investment needs and potential of cluster interactions in Khatlon region	212
30.	Haqberdiev H.M.	The composition and structure of the industry of the Sughd region in the years of independence	225
31.	Kodirzoda D.A., Mardonaeva S.T.	Impaction of COVID-19 pandemum on the development of small and medium businesses in mountainous areas of Tajikistan	230

**ИҚТИСОДИЁТУ БОНҚДОРӢ ВА РУШДИ ОНӢО ДАР
ШАРОИТИ ҶАӢОНИШАВӢ****Институти иқтисодиёт ва демография Академияи
миллии илмҳои Тоҷикистон**

Мақола ба рушди иқтисодиёт ва бонқдории кишвар бахшида шудааст. Дар шароити ҷаҳонишавӣ ва воридшудани кишварҳо ба ин раванд вазъи иқтисод, аз ҷумла, бонқдорӣ на танҳо ба самаранокии сиёсати иқтисодӣ, балки ба вазъи иқтисодии шарикони тиҷоратӣ ва иқтисодӣ низ вобаста аст. Бояд дар назар дошт, ки ҷаҳонишавии иқтисод яке аз қонунҳои рушди ҷаҳонист ва ҳеҷ кишвар наметавонад берун аз он монад. Тоҷикистон, дар баробари тавсеаи ҳамкориҳои тиҷорӣ ва иқтисодӣ бо кишварҳои дуру наздик, узви бисёре аз созмонҳои байналмилалӣ (Ҳазинаи Байналмилалӣ Пул, Созмони Ҷаҳонии Тиҷорат ва ғайра) буда, наметавонад аз ин раванд берун бошад. Аз ин рӯ, тағйирёбии вазъи иқтисоди ҷаҳонӣ, ба хусус, дар кишварҳои шарикони тиҷоратии Тоҷикистон ҳатман ба вазъи иқтисоди мо таъсири муайяне мегузорад.

Калидвожаҳо: иқтисод, бонқдорӣ, пандемия, ҳамкориҳои тиҷоратӣ, сиёсати иқтисодӣ, нишондиҳандаҳои макроиқтисодӣ, ММД, таваррум, қурби асьор.

Дар шароити ҷаҳонишавӣ ва воридшавии кишварҳо ба ин раванд сохтори идоракунии ва вазъи иқтисодиёт, аз ҷумла, бонқдории дилхоҳ мамлакат на танҳо аз самаранокии сиёсати иқтисодии он, инчунин аз вазъи иқтисодиёти кишварҳои шарикони иқтисодию тиҷоратиаш вобаста аст. Бояд дар назар дошт, ки ҷаҳонишавии иқтисодиёт яке аз қонуниятҳои рушди ҷомеаи ҷаҳонӣ мебошад, ягон кишвар аз доираи он берун буда наметавонад.

Тоҷикистон низ, ки баробари рушди тиҷорату ҳамкориҳои иқтисодӣ бо кишварҳои дуру наздик ва аъзо шудан ба созмонҳои зиёди байналмилалӣ (Ҳазинаи Байналмилалӣ Асьор, Созмони Умумиҷаҳонии Савдо ва ғайра), уҳдадорҳои муайянро ба худ гирифтааст, наметавонад аз ин раванд берун бошад. Бинобар ин, тағйири вазъи иқтисодиёти ҷаҳонӣ, хусусан, кишварҳои шарикони тиҷоратӣ хоҳу нохоҳ ба вазъи иқтисодиёти мо таъсири муайян дорад.

Табиист, ки вазъи ногувори иқтисодиёти кишварҳои ҷаҳон, аз ҷумла Федератсияи Россияю Қазоқистон мушкилиҳо дар транзити нақлиёту молҳои мо ба кишварҳои Осиёи ҷанубӣ, вобаста ба вазъи ногувори сиёсӣ дар Афғонистони ҳамсоя ва поён рафтани арзиши воқеии маҳсулотҳои содиротии мо дар бозорҳо, инчунин ноустувории қурби пулҳои миллии кишварҳои номбаршуда боиси камшавии ҳаҷми маблағҳои асьорӣ воридшаванда гардид. Ин амал, дар навбати худ, боиси коҳиши суръати афзоиши даромадҳои воқеии пулии аҳолию мутаносибан камшавии ҳаҷми хизматрасонию савдо ва воридоти молу маҳсулот ба кишвар шуд. Илова ба омилҳои қайдгардида, пайдоиш ва таъсири манфии пандемияи COVID-19 ба иқтисодиёти ҷаҳон, аз ҷумла, Тоҷикистон дар соли 2020 боиси суст шудани суръати рушди Маҷмӯи Маҳсулоти Дохилӣ ва даромадҳои пулии аҳоли гардид.

Гарчанде соли 2019 рушди Маҷмӯи Маҳсулоти Дохилӣ (ММД) нисбати соли 2018 0,2 банди фоизӣ зиёд шудааст [1], вале он ба иқтисоди амалкунанда асос наёфта, бештар аз

ҳисоби ташкили корхонаҳои наву аз ин ҳисоб зиёд шудани истеҳсоли молу хизматрасониҳо таъмин гардидааст. Соли 2020 бошад, вобаста ба таъсири пандемия суръати рушди Маҷмӯи Маҳсулоти Дохилӣ 3,0 банди фоизӣ коҳиш ёфт. Рушди нисбатан сусти онро соҳаҳои саноату кишоварзӣ таъмин намуданд. Дар ин давра, қисме аз корхонаҳо аз кор бозмонда, ҷойҳои корӣ кам шуданд. Ҳол он ки мақсади асосии пешбурди сиёсати иқтисодӣ рушди иқтисодиёт аз ҳисоби субъектҳои фаъол ва васеъ кардани он аз ҳисоби ба кор даровардани иқтидорҳои нав мебошад. Мутобиқи маълумотҳои оморӣ соли 2020 новобаста аз мушкилиҳо дар ҷумҳурӣ корхонаю коргоҳҳои нави саноатӣ таъсис дода шуданд ва рушди соҳа 9,2 фоизро ташкил дод. Суръати рушди соҳаи кишоварзӣ бошад, ба 8,2 фоиз баробар шуд. Ҳаҷми истеҳсоли маҳсулоту хизматрасонӣ дар соҳаҳои дигар (сохтмон, хизматрасонӣ, савдо) нисбати соли 2019 коҳиш ёфт.

Нишондиҳандаи дигари баҳодиҳандаи вазъи иқтисодиёт саҳми соҳаҳои дар рушди Маҷмӯи Маҳсулоти Дохилии кишвар (кишоварзӣ, саноат, сохтмон, хизматрасонӣ) мебошад. Маълумотҳо аз он шаҳодат медиҳанд, ки саҳми саноат дар рушди ММД сол то сол афзуда, саҳми соҳаҳои кишоварзӣ ва хизматрасонӣ мутаносибан кам шуда истодааст. Масалан, дар соли 2019 аз 7,5 фоизи рушди ММД 1,1 банди фоизӣ ба соҳаи кишоварзӣ, 2,0 банди фоизӣ ба соҳаи саноат ва 0,8 банди фоизӣ ба соҳаи сохтмон рост меояд. Ҳамин нишондиҳандаҳо соли 2013, яъне 5 сол пеш мутаносибан 1,8; 0,5 ва 1,4 банди фоизиро ташкил медоданд. Аз ин рӯ, хулоса намудан мумкин аст, ки сол то сол саҳми саноат дар рушди иқтисодиёти мамлакат бештар шуда, саҳми кишоварзӣ коҳиш ёфта истодааст. Ин раванд ба сиёсати иқтисодии кишвар оид ба гузариш аз модели аграрӣ-саноатӣ ба модели индустриалӣ-аграрии рушди иқтисодиёт ҷавобгӯй мебошад.

Соли 2020 бошад, аз 4,5 фоизи рушди ММД 2,4 банди фоизии он ба соҳаи кишоварзӣ, 2,0 банди фоизӣ ба соҳаи саноат, 0,8 банди фоизӣ ба соҳаи хизматрасонӣ, 0,2 банди фоизӣ ба соҳаи сохтмон, 0,2 банди фоизӣ ба андозҳои холис, - 0,7 банди фоизӣ ба соҳаи савдо, - 0,6 банди фоизӣ ба соҳаи нақлиёту алоқа ва хоҷагии амбор рост меояд.

Бояд қайд намуд, ки сатҳи рушди Маҷмӯи Маҳсулоти Дохилӣ дар Ҷумҳурии Тоҷикистон нисбат ба дигар кишварҳои аъзои Иттиҳоди Давлатҳои Мустақил (ИДМ), ки омори худро нашр кардаанд, баланд аст. Дар соли 2020 ММД-и ҷумҳуриҳои Арманистон 7,1 %, Молдова 8,2 %, Озорбойҷон 4,3 %, Россия 3,1 %, Беларус 0,9 %, Қирғизистон 8,6 %, Қазоқистон 2,8 % ва Украина 3,5 % коҳиш ёфт. Танҳо дар ҷумҳуриҳои Узбекистону Туркманистон рушди Маҷмӯи Маҳсулоти Дохилӣ нисбат ба соли гузашта дар сатҳи мутаносибан 1,6 ва 1,1 фоизӣ таъмин гардид. Ба ҳисоби миёна дар кишварҳои аъзои ИДМ соли 2020 Маҷмӯи Маҳсулоти Дохилӣ 3,0 % коҳиш ёфт [2].

Агар омори соли 2021-ро таҳлил намоем (Ҷадвали 1), иқтисодиёти мо хуб рушд карда истодааст ва рушди ММД дар нуҳ моҳи соли ҷорӣ 8,9 фоизро ташкил медиҳад, вале ин нишондиҳанда нисбат ба нуҳ моҳи соли 2020 камтар мебошад, ки дар он субъектҳои хоҷагидорӣ вобаста ба таъсири пандемия тақрибан ду моҳ фаъолият накарданд. Барои асоснок кардани вазъи иқтисодӣ ва дуруст муайян кардани сатҳи рушди он зарур аст, ки ММД-ро ба нишондиҳандаҳои нақшавии соли 2020 муқоиса намоем. Дар натиҷа маълум мешавад, ки сатҳи рушди иқтисодиётамон дар нуҳ моҳи соли ҷорӣ ба 7,3% баробар аст ва то охири сол имкон дорем ба сатҳи рушди иқтисодиёти токовидӣ (7,6%) баргардем.

Ҷадвали 1

Динамикаи нишондиҳандаҳои макроиқтисодӣ дар соли 2021¹

	СЕМОҶАИ 1	СЕМОҶАИ 2	СЕМОҶАИ 3	СОЛОНА
ММД (млрд.сомонӣ)	17,37	39,89	67,08	
РУШДИ ММД (бо %)	7,5	8,7	8,9	
ТАВАРРУМ (бо %)	3,1	3,9	5,3	
РУШДИ ММД бе дарназардошти таъсири пандемия	6,5	7,1	7,3	7,6

Сатҳи таваррум соли 2020 дар Ҷумҳурии Тоҷикистон 9,4 фоизро ташкил намуд, ки нисбат ба солҳои пешин баландтар мебошад. Соли 2020 ин нишондиҳанда дар ҷумҳуриҳои Арманистон 3,7 %, Молдова 0,4 %, Озёрбойҷон 2,6 %, Россия 4,9 %, Беларус 7,4 %, Қирғизистон 9,7 %, Қазоқистон 7,5 % ва Ўзбекистон 11,1 фоизро ташкил намуд [2].

Бо шарофати ҷаҳонишавӣ ва рушди босуръати рақобат дастовардҳои илмию техникийи ҷаҳонӣ дар ҳама самтҳои фаъолияти иқтисодии кишварҳо, аз ҷумла, бонкдорӣ васеъ истифода мешаванд. Ин аст, ки фаъолияти бонкӣ дар кишварҳо бо сабабҳои зерин пурра такмил меёбад: 1) рушди ширкатҳои трансмиллӣ ва ташкили коргоҳу намоёндагиҳои онҳо дар тамоми дунё хизматрасониҳои универсалии бонкиро талаб мекунад, 2) зарурати ҷалби захираҳои қарзӣ ва истифодаи технологияҳои нави хизматрасонии бонкӣ хоҳу ноҳоқ, бонкҳои кишварҳои алоҳидаро маҷбур месозад, ки муносибатҳои худро бо бозорҳои молиявӣ асбӯрӣ ба роҳ монанд, 3) воридшавии бонкҳои хориҷӣ ба бозорҳои дохилӣ боиси шиддатнокии рақобат ва мутаносибан болоравии сатҳи сифати хизматрасонӣ аз ҷониби бонкҳои дохилӣ мегардад, 4) рушди муносибатҳои байнипарлумонии кишварҳо ва такмили пайвастаи қонунгузорӣ, аз ҷумла, дар соҳаи бонкдорӣ зарурати такмили низоми бонкии кишварро талаб менамояд [3].

Агар ба таърихи рушди иқтисодияту бонкдории Тоҷикистони соҳибистиқлол назар афканем, шурӯи он, асосан, ба аввали солҳои 2000-ум рост меояд. Он вақт ҷалби пулҳои мардум ба бонкҳо ва равона кардани онҳо ба рушди иқтисодият бисёр зарур буд. Мардум, ба бонкҳо эътимод надошт. Масалан, соли 2005 даромадҳои пулии аҳоли 3816,0 млн. ва пасандозҳои он дар бонкҳо ҳамагӣ 157,6 млн. сомонӣ ё баробар ба 4 фоизи даромадҳои пулӣ буд. Яъне мардум қариб, ки пулҳои худро дар бонкҳо нигоҳ намедошт. Бо ҳар роҳе, ки набошад, бояд эътимоди мардум ба бонкҳо боло бурда мешуд. Таҳти роҳбарии бевоситаи Асосгузори сулҳу ваҳдати миллӣ, Пешвои миллат, Президенти кишварамон, муҳтарам Эмомалӣ Раҳмон корҳои зиёде ба анҷом расонида шуд. Қабули қонунҳои ба талаботи замон ҷавобгӯй, ҳимояи бонкҳо аз даҳлати сохторҳои дигар, таъмини махфияти сирри бонкӣ, амнистияи пулҳои аҳоли, ташкили интиқоли озоди пулҳои аҳоли аз хориҷ ва ба хориҷ, додани онҳо ба мардум бо асбӯри воридшуда, ташкили бозори асбӯр, мубодилаи озоди асбӯри хориҷӣ (хусусан доллари ШМА) ба пули миллӣ аз ҷумлаи ин чорабиниҳо буданд. Ин аст, ки ҳиссаи пасандозҳо дар даромадҳои пулии аҳоли пайваста зиёд шуда, то 20 % дар соли 2015 расид [4, с.119, 470]. Албатта, ин маблағҳо ба рушди иқтисодияти кишвар мусоидат намуданд. Мутаассифона, аз соли 2015 то соли 2020 ҳиссаи пасандозҳо

¹ Маълумотҳои Агентии омили назди Президенти Ҷумҳурии Тоҷикистон

дар даромадҳои пулии аҳоли то 12,4 % поён рафтааст [5], ки сабабҳои он, аз ҷумла, мушкилиҳои мавҷуда дар низоми бонкдорӣ мебошанд.

Азбаски пасандозҳои аҳоли сарчашмаи асосии захираҳои қарзии низоми бонкӣ мебошанд, кам шудани ҳаҷму ҳиссаи онҳо боиси кам шудани ҳиссаи қарзҳо дар ММД мегардад. Мутобиқ ба факту рақамҳои Бонки миллии Тоҷикистон ҳиссаи қарзҳо дар Маҷмуи Маҳсулоти Дохилии Ҷумҳурии Тоҷикистон аз соли 2015 инҷониб аз 23,4 то 13,8 фоиз ё қариб 2 маротиба коҳиш ёфтааст [5], ки ин нишондиҳандаи поёнравии саҳму ҳиссаи қарзу низоми бонкӣ дар рушди иқтисодии кишвар мебошад.

Қурби пул гарчанде нишондиҳандаи асосии макроиқтисодӣ нест, вале ба он дар Ҷумҳурии Тоҷикистон нисбат ба нишондиҳандаҳои дигари макроиқтисодӣ (рушди ММД, таваррум, шуғлноки ва ғайра) диққати бештар дода мешавад. Ин аст, ки новобаста аз сушт шудани суръати ташкили ҷойҳои нави корӣ, баста шудани қисме аз корхонаю коргоҳҳо, қурби пули миллии солҳои охир нисбатан устувор нигоҳ дошта мешавад.

Дар кишварҳои шарикӣ иқтисодию тижоратии Ҷумҳурии Тоҷикистон ба монанди Федератсияи Россия, Қазоқистон, Озорбойҷон ва ғайра вобаста ба таъсири бевосита ё бавоситаи таҳримҳои иқтисодӣ солҳои 2014-2016 қурби пули миллии онҳо то 153 фоиз (Россия), 149 фоиз (Қазоқистон), 120 фоиз (Озорбойҷон) ва ғайра поён бурда шуд, ки вобаста буд ба зарурати ҳимояи молистеҳсолкунандагони ватанӣ ва таъмини ташаққули буҷету иҷрои уҳдадорӣҳои ҳукумати ин кишварҳо. Баробари бештар шудани вазъи иқтисодӣ ва камшавии вобастагии қурбӣ аз нархи нафт дар бозори ҷаҳонӣ қурби пулҳояшон боз тамоюли болоравиро касб кард. Масалан, қурби рубли Федератсияи Россия аз охири январи соли 2016 зиёда аз 20 фоиз боло рафт ва ҳоло новобаста аз ноустувории нархи нафт пурқувват шуда истодааст. Солҳои 2014–2016 қурби сомонӣ 65,1 фоиз коҳиш ёфтун халос. Чунин таносуб албатта ба натиҷаҳои иқтисодии кишвар таъсири манфӣ доштанд.

Мутаассифона, ҳангоми пешбурди сиёсати пулию қарзӣ ва муайян кардани қурби расмӣ қурби самаранокӣ пули миллии, ки вобаста ба сатҳи ҳамкорӣҳои тижоратӣ бо кишварҳои шарикӣ иқтисодӣ ҳисоб шудааст, ба инбат гирифта намешавад. Аз асрорҳои хориҷие, ки дар бозори Тоҷикистон фаъолона хариду фурӯш мешаванд, ҳиссаи бештар ба рубли русӣ рост меояд. Мутобиқан қурби он вобаста ба амали қонуни объективии талаботу пешниҳод бояд дар асоси маълумотҳои бозори дохилии муайян карда шавад, вале, мутаассифона, қурби рубли русӣ бо кроскурс дар асоси тағйироти он дар бозори Федератсияи Россия муайян карда мешавад. Чунин амал боиси камшавии ҳаҷми талаботи умумӣ, баста шудани субъектҳои хоҷагидорӣ ва аз байн рафтани ҷойҳои корӣ мегардад. Бинобар ин, зарур аст, ки ҳангоми пешбурди сиёсати иқтисодӣ, аз ҷумла, монетарӣ талаботи қонунҳои объективӣ ва омилҳои таъсиррасон ба натиҷаҳои фаъолияти субъектҳои хоҷагидорӣ ба инбат гирифта шаванд.

Барои таъмини рушди минбаъдаи иқтисодӣ, пеш аз ҳама, пешбурди сиёсати иқтисодии ба талаботҳои имрӯза мутобиқ зарур аст. Агар мақсади асосии сиёсати иқтисодӣ таъмини рушди иқтисодӣ, мутавазунии рушди соҳаҳо, шуғли аҳоли (нигаҳдошти ҷойҳои кории мавҷуда ва зиёд кардани шумораи онҳо аз ҳисоби иқтисоддорҳои нав), назорати таваррум ва барзиёдии содирот аз воридот бошад, зерсиёсатҳои иқтисодӣ (фискалӣ, андозӣ, гумрукӣ, пулию қарзӣ) низ бояд ҳамоянг ва барои таъмини иҷрои ҳамин мақсадҳо равона карда шаванд.

Ҳама вазифаҳои дигар ба монанди таъмини устувории қурби пули миллӣ, иҷрои нақшаи даромадҳои буҷет бо роҳҳои мушкулкунандаи фаъолияти соҳибкорӣ, зиёд кардани санҷишҳои ҷаримабандӣҳо, баланд бардоштани тарифҳои гумрукӣ ва ғайра дуҷумдараҷа мебошанд. Аслан, чунин чорабиниҳо бояд дар давраи муътадили иқтисодиёт, иҷрои барзиёди даромадҳои буҷет ва уҳдадорӣҳои он, устувории қурби пулу дастрасии соҳибкорон ба воситаҳои қарзӣ амалӣ карда шаванд. Он гоҳ, онҳо боиси гурехтани сармоя ба хориҷи кишвар, аз фаъолият бозмондани корхонаю коргоҳҳо, кам шудани ҷойҳои корӣ ва амалҳои дигари ба рушди иқтисодиёт таъсиррасон намегарданд.

Зарур аст, ки барои татбиқи стратегияю барномаҳои рушди соҳаҳо, хусусан истеҳсоли маҳсулоти воридотивазкунанда чораҳои аввалиндараҷа андешида шаванд. Ташкили истеҳсоли семент, ба истифодаи ангишт гузаштани корхонаҳои истеҳсолӣ, нашри китобҳои дарсӣ дар дохили кишвар, гузаштан ба истифодаи лампаҳои каммасраф ва чанд амалҳои дигар нишон дод, ки чунин раванд метавонад боиси зиёдшавии ММД, ташкили ҷойҳои корӣ, гирифтани даромадҳои асбӯрӣ, расидан ба амнияти энергетикӣ ва ғанигардии буҷети давлат гардад.

Дар ҳама самтҳо ислоҳотро идома бояд дод. Танҳо ислоҳоти пайваста ва мутобиқ кардани қонун, дастуру стандартҳо ба талаботи замонаю тағйиротҳо дар рушди низоми ҷаҳонӣ метавонад рақобатпазирии молҳои моро дар бозорҳои дохилию берунӣ таъмин намояд.

Дар шароити рушди босуръати илму техника, рақобати байни кишварҳо барои роҳбӣ ба бозорҳои ҷаҳонӣ шиддат гирифта истодааст. Рушди технологияҳои иттилоотӣ, зеҳни сунъӣ, истифодаи роботҳо, воситаҳои нақлиётии бесарбон, чопи 3D, нанотехнологияҳо, биотехнологияҳо, ҷамъоварию ниғаҳдории энергия ва ғайра боиси аз байн рафтани баъзе аз соҳаҳо мегарданд. Масалан, баробари истифодаи телефонҳои мобилӣ соҳаҳои суратгирию наворгирӣ ва хизматрасонии почта рӯ ба таназзул ниҳоданд. Истифодаи дронҳо барои расонидани молҳо ба истеъмолкунандагон боиси кам шудани шумораи ҷойҳои корӣ дар соҳаҳои хизматрасонӣ мегардад.

Аллакай, дар қисме аз кишварҳо шумораи роботҳои дар истеҳсолоту хизматрасонӣ истифодашаванда рӯз аз рӯз афзуда истодааст. Масалан, дар Кореяи ҷанубӣ ба 10 ҳазор коргар 478 ва Япония 314 робот рост меояд. Истифодаи онҳо дар кишварҳои европоӣ ва Россия низ зиёд шуда истодааст. Бояд ба инобат гирифт, ки баробари зиёд шудани истифодаи онҳо дар ин кишварҳо имконияти ба бозорҳои ҷаҳонӣ баровардани маҳсулотҳои мо камтар мешавад, зеро арзиши аслии молҳои бо истифодаи роботҳо истеҳсолшуда камтар аст. Болои он, мақсади ҳар кишвар, аз он ҷумла Ҷумҳурии Тоҷикистон, пайваста зиёд кардани ҳиссаи арзиши иловашуда дар арзиши молу хизматрасониҳо мебошад. Рушди соҳаҳои нав ва берун мондани мо аз ин раванд самаранокии истеҳсолот ва даромади миллии кишварро боз ҳам камтар мекунад. Бинобар ин моро зарур аст, ки дар ҳама самтҳо ба истеҳсоли маҳсулоти ниҳой бо истифодаи техникаю технологияи нав гузарем ва барои ин аз ҳоло мутахассисони заруриро омода намоем. Низоми бонкӣ бошад, ҳамчун соҳаи хизматрасонӣ имкон дорад дар рушди иқтисодиёти кишвар, ташкили ҷойҳои нави корӣ, шуғли бештару пурсамари аҳоли ҳиссаи бештар дошта бошад.

Адабиёт:

1. <https://www.vestifinance.ru/articles/113472> (санаи муроҷиат - 15.11.21).
2. <http://www.cisstat.com> (санаи муроҷиат – 18.11.21)
3. Амосова Н.А. Влияние глобализации на основные параметры банковской деятельности. <https://bankir.ru/publikacii/20050803> (санаи муроҷиат – 12.11.21)
4. Омори солонаи Ҷумҳурии Тоҷикистон – 2018. – Душанбе, ҶДММ “ТоРус”, 2019 – 482 с.
5. http://www.nbt.tj/tj/statistics/real_sector.php (санаи муроҷиат - 26.11.21)
6. Тоҷикистон: 25 – соли истиқлолияти давлатӣ. Маҷмӯаи оморӣ. – Душанбе: ҶДММ “ТоРус”, 2016 – 520 с.

Рахимзода Ш.

**РАЗВИТИЕ ЭКОНОМИКИ И БАНКОВСКОГО ДЕЛА
В УСЛОВИЯХ ГЛОБАЛИЗАЦИИ****Институт экономики и демографии Национальной академии наук Таджикистана**

В статье рассматриваются вопросы развития экономики и банковского дела страны. В условиях глобализации и вступления стран в этот процесс состояние экономики, включая банковское дело, зависит не только от эффективности экономической политики, но и от экономического положения торгово-экономических партнеров. При этом следует учитывать, что глобализация экономики – является одной из закономерностей мирового развития и ни одна страна не может остаться за его пределами. Таджикистан, который наряду с развитием торгово-экономического сотрудничества с дальними и ближними странами является членом многих международных организаций (Международный валютный фонд, Всемирная торговая организация и др.), не может быть вне этого процесса. Поэтому изменение состояния мировой экономики, особенно в странах торговых партнерах Таджикистана, неизбежно оказывает определенное влияние на состояние нашей экономики.

Ключевые слова: экономика, банковское дело, пандемия, торговое сотрудничество, экономическая политика, макроэкономические показатели, ВВП, инфляция, валютный курс.

Rahimzoda Sh.

**DEVELOPMENT OF ECONOMY AND BANKING
IN THE CONTEXT OF GLOBALIZATION****Institute of economics and demography of the National academy of sciences of Tajikistan**

This article examines the development of the country's economy and banking. In the context of globalization and the entry of countries into this process, the state of the economy, including banking, depends not only on the effectiveness of economic policy, but also on the economic situation of trade and economic partners. Tajikistan, which, along with the development of trade and economic cooperation with other countries, is a member of many international organizations (International Monetary Fund, World Trade Organization, etc.) cannot be outside of globalization process. Therefore, the change in the state of the world economy, especially in the countries of trade partners of Tajikistan, inevitably has a certain impact on the state of our economy.

Key words: economics, banking, pandemic, trade cooperation, economic policy, macroeconomic indicators, GDP, inflation, exchange rate.

Сведения об авторе:

Шариф Рахимзода – Директор Института экономики и демографии Национальной академии наук Таджикистана. Тел: +992 372 21 67 50, e-mail: shama100@inbox.ru

ГЕОПОЛИТИЧЕСКАЯ МОДЕЛЬ АНАЛИЗА ЭФФЕКТИВНОСТИ УПРАВЛЕНИЯ ПРОЕКТАМИ

Институт экономики и демографии
Национальной академии наук Таджикистана

В статье рассматриваются вопросы взаимодействия экономического роста и инфляции на основе проведенного анализа и выявленных противоречий. Сформулированы проблемы несбалансированности показателей двух секторов экономики, связанные с устаревшими инструментами оценки показателей сбалансированного экономического роста, которые не в полной мере обеспечивают соответствие интересов развития финансового сектора с интересами реального сектора в условиях переходной экономики Республики Таджикистан.

Ключевые слова: *экономический рост, инфляция, финансовый сектор, реальный сектор, несбалансированность, «затрат-выпуск», теория контрактов.*

Как известно, Томас Пикетти в своей книге «Капитал в XXI веке», утверждал, что «сами понятия инфляции и роста не всегда точно определены: разделение номинального роста (единственного, который мы можем наблюдать невооруженным глазом) на реальную и инфляционную составляющие до некоторой степени произведены произвольно, а значит, порождают множество противоречий» [2, 114].

Причины «неточного определения понятий инфляции и роста» и «порождения противоречий» на уровне макроэкономики, прежде всего связаны не с низким качеством известных, ныне используемых инструментов анализа и оценки показателей сбалансированного экономического роста: они связаны с объективной необходимостью приведения их в соответствии с реальными условиями мировой экономики.

Так, у Томаса Пикетти речь идет о моделях, построенных на базе одномерного измерения макроэкономических показателей реального и финансового секторов развитых стран мира, где деньги текущего года измеряются деньгами прошлого года. По мнению Пикетти, традиционные инструменты анализа макроэкономической динамики не обеспечивают соответствия экономических интересов развития финансового сектора с интересами реального сектора страны и порождают рискованные ситуации. Он на примерах Великобритании и Франции показывает, что такое случается, даже несмотря на то, что экономики этих стран находятся на траектории сбалансированного роста.

Тем более подобные риски многократно растут, и применение указанных традиционных инструментов становится небезопасным для анализа и оценки разрыва между показателями развития реального и финансового секторов в развивающихся странах мира, которые находятся вне зоны использования резервной мировой валюты.

Этим определяется необходимость поиска новых инструментов анализа и оценки показателей сбалансированного роста применительно к экономике развивающихся стран мира. Построение модели развивающихся стран напрямую касается потенциальной возможности и реальной способности всех видов рынков в управлении темпами роста и снижения материалоемкости валовой продукции. В условиях глобализации мировой экономики судьба рыночной экономики зависит не только от добытых доходов, но и рачительного использования продуктов промежуточного потребления и природных ресурсов.

Как показано выше, макроэкономические модели определения номинального ВВП не способны решить проблемы учета материалоемкости валовой продукции из-за того, что они определяются как часть целого за вычетом из валовой продукции текущих материальных и капитальных затрат.

Следовательно, решение задачи регулирования расходов материальных затрат и затрат природных ресурсов, которые входят в структуру валовой продукции в условиях глобализации, выходит за рамки макроэкономических регуляторов. То есть, постановка

этой задачи охватывает стыки показателей макроэкономики с индикаторами микроэкономики, и она имеет прямое отношение к решению экологических проблем и проблем зеленой экономики. Таким образом, если мы хотим развивать зеленую экономику и иметь чистую экологию, то должны заниматься не только ростом текущих доходов и прибыли, но и рационально использовать материальные и природные ресурсы, затраченные на производство товаров или на каждую его единицу, увеличивая, а не уменьшая текущие доходы.

Формулировка проблемы. Причины несбалансированности показателей, указанных двух секторов экономики, связаны с устаревшими инструментами оценки показателей сбалансированного экономического роста, которые не в полной мере обеспечивают соответствие интересов развития финансового сектора с интересами реального сектора в развивающихся странах мира. Так, судя по признанию монетаристов, модель сбалансированного роста Кейнса слаба тем, что в ней капитал, в форме денег играет второстепенную роль. Итоговая модель Кейнса имеет вид:

$$(1) \quad pp * ВВПн = ВВПр, \text{ где } pp - \text{покупательная способность национальных валют.}$$

По признанию сторонников Кейнса, модель монетарной политики слаба тем, что в ней капитал, в его форме товара играет второстепенную роль. Итоговая модель монетарной политики имеет вид:

$$(2) \quad ВВПн = pb * ВВПр, \text{ где } pb - \text{дефлятор ВВП.}$$

Обе модели страдают однобокостью в соизмерении показателей реального и финансового секторов экономики, которые определяют уровень реального конечного продукта. Методология построения этих моделей основывается не только на постоянстве цен товаров и услуг и скорости обращения денег. Она строится на принципе одномерности измерения качества сбалансированных показателей экономического роста, что является ее стержнем, и в этом состоит произвольность их определения.

Есть и третья модель Манделлас-Флеминга. Но она легко приводится к модели Кейнса, имея с ней только одну разницу: модель в этом случае строится с использованием резервной валюты, а не национальных валют развивающихся стран.

Исходным пунктом одномерности их измерения являются две сопряженные экономические теории. Первая, теория предельной полезности, которая определяет цены товаров и услуг спросом и предложением. Вторая, трудовая теория стоимости, определяющая цены товаров и услуг затратами на создание данного товара, так называемым затратным методом К. Маркса. [1]

Первая из них представляет доходы годового продукта без учета материальных затрат и капитальных затрат на производство ($Y=v+m$), а вторая представляет годовой продукт путем сбалансирования затрат на производство товара ($X=c+v+m$).

В целом, оба подхода являются однобокими и одномерными в измерении показателей сбалансированного экономического роста. Один из них возмещает доход в годовом производстве капитала, в форме его денег ($Y=v+n$), определенный методами макроэкономики, другой - капитала, в его форме товара в годовом совокупном продукте, определенной методами микроэкономики ($X=c+v+m$).

Модель сбалансированного роста Томаса Пикетти, основанная на его экономических законах развития. Для решения проблемы между показателями инфляции и экономического роста, Т. Пикетти попытался применить производственную функцию Кобба-Дугласа, приняв суммарную эластичность факторов производства в пределах от 1,3 до 1,6. Однако, эти пределы эластичности факторов производства никак не согласовываются с теми двумя обозначенными им экономическими законами, которые приведены в самой книге Т. Пикетти «Капитал в XXI веке». [1, 225]

Первый его закон связан с динамикой соотношения между национальным капиталом и национальным доходом [2, 67]:

$$(3) \quad a = r * \beta, \text{ где } r - \text{доходность капитала, } \beta - \text{накопленный капитал, выраженный в годах национального дохода - } a.$$

Второй экономический закон Т. Пикетти (названный им законом кумулятивного роста и кумулятивной доходности) определяет размер национального капитала как отношение нормы накопления - s к темпу экономического роста - q [2, с.171]: $\beta = s/q$, (4).

Согласно этим экономическим законам и законам роста населения мира, даже незначительное превышение доходности капитала над уровнем роста экономики на протяжении длительного периода приводит к значительному росту капитала, а также его мощным и дестабилизирующим воздействиям на структуру и динамику социального неравенства. [2, 90]

Однако, эти экономические законы Т. Пикетти не в полной мере учитывают связи показателей макроэкономики с показателями микроэкономики, которые являются продуктами воспроизводства капитала, в его форме дохода, и капитала, в его форме товара в кругообороте совокупного общественного продукта.

Наши исследования показывают, что развитие таких экономических законов Т. Пикетти, как принцип определения конструкции модели сбалансированного экономического роста на основе методов обращения матриц отчетных таблиц «Затрат-Выпуск», позволяет воспользоваться преимуществом критерия двухмерного измерения показателей рыночного равновесия.

Алгоритм начинается со скаляризации векторных и матричных параметров (величин) модели межотраслевого баланса. Поскольку T^Y представляет собой трудоемкость конечного общественного продукта, а T^X - трудоемкость валового выпуска, то соответствующие показатели трудоемкостей по видам экономической деятельности можно обозначить через t^{Y_i} t^{X_i} , которые выражают трудоемкости соответственно конечной и валовой продукции i -й отрасли ($i=1,n$), так что T^Y и T^X записываются следующим образом:

$T^Y =$	$\frac{t^{Y_1}}{t^{Y_2}} \dots \dots \dots \frac{t^{Y_n}}$	$T^X =$	$\frac{t^{X_1}}{t^{X_2}} \dots \dots \dots \frac{t^{X_n}}$
---------	--	---------	--

Расписав T^Y и T^X как в таблице, можно получить систему уравнений полных затрат живого труда на создание единицы конечной продукции для каждой из отраслей:

$$\begin{aligned} t^{Y_1} &= t^{X_1}b_{11} + t^{X_2}b_{12} + \dots + t^{X_n}b_{1n} \\ t^{Y_2} &= t^{X_2}b_{21} + t^{X_2}b_{22} + \dots + t^{X_n}b_{2n} \\ t^{Y_n} &= t^{X_1}b_{n1} + t^{X_2}b_{n2} + \dots + t^{X_n}b_{nn} \end{aligned} \quad (5)$$

Таким образом, полные затраты труда на производство конечного продукта определяются скалярным произведением прямых трудоемкостей валового выпуска всех отраслей на соответствующие столбцы матрицы полных затрат модели межотраслевого баланса в денежном выражении.

Истинная стоимость денег определяется из решения сопряженных задач двойного измерения сбалансированности экономического роста, с одной стороны, и трудоемкостью продукции, с другой стороны, - денежной единицей: $c = t/T = Y/X$, где c - как и прежде, коэффициент научно-технологического потенциала страны, прирост которого (+,-) определяется либо маржой изменения цен товаров и услуг, либо величиной ренты от использования ресурсов.

В данном случае, реальный уровень темпа роста научно-технологического потенциала страны (c^*/c) измеряется разницей между темпами роста производительности стоимости конечного продукта и использованных на его производство ресурсов, так как на обоих затрачен единый фонд рабочего времени (L):

$$(c^*/c) = [(Y^*/L)/(Y/L)] - [(X^*/L)/(X/L)], (6).$$

Поскольку уравнение (6) определяет разницу между двумя скоростями разных параметров развития национальной экономики, но при равенстве использованного на их производство рабочего времени - L , то она представляется как показатель ускорения экономического роста a . Тогда весь объем научно-технологического потенциала определяется величиной ($L * a$).

Построение модели научно-технологического потенциала с использованием формулы дефлятора ВВП. Модели научно-технологического потенциала можно построить и на основе преобразования уравнения обмена монетаристов. Пусть задается основное уравнение дефлятора ВВП:

(7) $ВВП_n = pb * ВВП_p$, которое вытекает из уравнения обмена монетаристов. Перемножив обе его стороны на покупательную способность национальной валюты $-pp$, получим:

$$(8) pp * ВВП_n = pp * pb * ВВП_p.$$

Данное уравнение есть качественно новое уравнение сбалансированного экономического роста, которое определяет реальный объем конечного продукта (RUFР):

(9) $RUFР = pp * ВВП_n$. Здесь $ВВП_n$ - выражает номинальный ВВП, который определяет стоимость конечного продукта, а его произведение с уровнем истиной стоимости денег представляет реальный конечный продукт. Если ввести новое обозначение $c = pp * pb$, то покупательная способность денег определяется по новому экономическому закону: $pp = c/pb$.

В данном случае коэффициент c определяется, как указано выше, отношением прямой трудоемкости продукции к полной ее трудоемкости (t/T), или отношением стоимости использованного в стране конечного продукта к совокупным расходам ресурсов, использованным на его производство (Y/X).

Однако, в общем случае оценку коэффициента $c(t) = pp(t) * pb(t)$ при реальном ВВП можно получить двумя методами. Первый, доходный метод принадлежит А. Смиту [5], согласно которому капитал имеет только одно, денежное измерение. При одномерном измерении показателей сбалансированного экономического роста на основе теории А. Смита, коэффициент научно-технологического потенциала - μ определяется по формуле:

(10) $\mu = pp * pb = (ВВП_p / ВВП_n) * (ВВП_n / ВВП_p) = 1$. Так как по теории А. Смита покупательная способность денег определяется по формуле $pp(t) = 1/pb = ВВП_p / ВВП_n$, а дефлятор ВВП: $pb(t) = ВВП_n / ВВП_p$.

Второй затратный метод принадлежит К. Марксу, по которому капитал имеет два измерения [4]. Так, по К. Марксу, капитал в форме денег имеет денежное измерение, а капитал в его форме товара имеет трудовое измерение. При двухмерном измерении показателей сбалансированного экономического роста на основе теории К. Маркса коэффициент научно-технологического потенциала $-\mu$ определяется по формуле $\mu = pp * pb$:

$$(11) pp * pb = (ВВП_p / X) * (ВВП_n / ВВП_p) = ВВП_n / X = ВВП_n / (ВВП + QP) =$$

$$(12) (ВВП_n / QP) : (1 + (ВВП_n / QP)) = \frac{c}{1+c} = \mu = 1,$$

где $pp = ВВП_p / X$ – индекс цены товаров и услуг, $ВВП_n / QP$ – индекс индикатора μ , QP – материальные затраты на производство конечного продукта, $X = ВВП_n + QP$.

Поскольку реальный конечный продукт (РКП) равен $pp * pb * ВВП_p$, то во всех вышеуказанных случаях появляется возможность переоценить истинную стоимость самого квазиреального ВВП:

$$(13) РКП = \mu * ВВП_p.$$

Отсюда основное уравнение оценки реального конечного продукта макроэкономики (РКП) в полном объеме определяется благодаря коэффициенту μ , который является результатом анализа затрат и выпуска микроэкономики:

$$(14) РКП = pp * ВВП_n = \mu * ВВП_p.$$

Итоговым результатом анализа и оценки эффективности влияния регуляторной политики на развитие национальной экономики является тождественное равенство

(формула С), которое определяет взаимную обратимость стоимости капитала в его форме товара, в форму денег, и обратно:

$$(15) \mu \equiv \frac{t}{T} = \frac{Y}{X}$$

Литература:

1. Бобоев О., Шамсуллозода Ш., Бобоев К. Таҳлили макроиқтисодӣ. Васоити таълимӣ. Душанбе, ҶДММ “Хирадмандон”. 2020. 180 с.
2. Пикетти Т. Капитал в XXI веке / Томас Пикетти. – Москва: Ад Маргинем Пресс, 2015. - 592 с.
3. Рауфи А. Конкурентная экономика: Монография / Под ред. Д.э.н., профессора Бобоева О. - Душанбе, Дониш, 2014.- 608 с.
4. Рахимов Р.К. К вопросу финансово-кредитных рычагов развития экономики Таджикистана // Экономика Таджикистана: стратегия развития. - Душанбе, 2005, №4. - С.34-57.
5. Смит А. Исследование о природе и причинах богатства народов. - М.: ЭКСМО, 2007. - 960 с.

Бобоев О.,
Бобоев Қ.О.

МОДЕЛИ ТАҲЛИЛИ ГЕОПОЛИТИКӢ И ДОРАКУНИИ ЛОИҲАИ САМАРА

Институти иқтисодиёт ва демографияи
Академияи миллии илмҳои Тоҷикистон

Дар мақола масъалаҳои ҳамкориҳои рушди иқтисодӣ ва таваррум дар асоси таҳлил ва зиддиятҳои ошкоршуда баррасӣ карда мешаванд. Проблемаҳои номутовозунии нишондиҳандаҳои ду бахши иқтисод таҳия шудаанд, ки бо асбобҳои қуҳнаи арзёбии нишондиҳандаҳои рушди мутовозуни иқтисодӣ алоқаманданд, ки мутобиқати манфиатҳои рушди бахши молиявиро бо манфиатҳои воқеӣ пурра таъмин намекунанд. бахш дар шароити иқтисодиёти гузариши Ҷумҳурии Тоҷикистон.

Калидвожаҳо: рушди иқтисодӣ, таваррум, бахши молиявӣ, бахши воқеӣ, номутаносибӣ, “вуруди даромад”, назарияи шартномаҳо, скаляризатсия.

Boboev O.,
Boboev Q.O.

GEOPOLITICAL MODEL FOR PROJECT MANAGEMENT EFFICIENCY ANALYSIS

Institute of economics and demography of the National academy
of sciences of Tajikistan

Authors examines the issues of interaction between economic growth and inflation based on the analysis and identified contradictions in this article. The problems of imbalance in the indicators of the two sectors of the economy are formulated, associated with outdated instruments for assessing the indicators of balanced economic growth, which do not fully ensure the compliance of the interests of the development of the financial sector with the interests of the real sector in the conditions of the transitional economy of the Republic of Tajikistan.

Key words: economic growth, inflation, financial sector, real sector, imbalance, input-output, theory of contracts, scalarization.

Сведения об авторах:

Бобоев Олимджон - доктор экономических наук, профессор, главный научный сотрудник Института экономики и демографии Национальной академии наук Таджикистан. 734025, г. Душанбе, улица Айни №44, Моб.Тел: (+992) 919583216. E-mail: Boboev52@mail.ru

Бобоев Кобилджон Олимджонович - докторант (PhD) Института экономики и демографии Национальной академии наук Таджикистан. 734025, г. Душанбе, улица Айни №44, Моб.Тел: (+992) 917181717. E-mail: boboev.komil@list.ru

УДК 005.334.4

Шарифов Т.А.

**РАЗРАБОТКА СИСТЕМЫ МЕХАНИЗМОВ СТАБИЛИЗАЦИИ ПРЕДПРИЯТИЯ
ПРИ УГРОЗЕ БАНКРОТСТВА****Российско-Таджикский (славянский) университет**

В статье рассмотрены основные модели прогнозирования банкротства, а также их достоинства и недостатки. Как известно, основными целями и задачами применения процедур банкротства, является повышение эффективности экономики посредством реорганизации или ликвидации неплатежеспособного предприятия при возможном максимальном удовлетворении, как требований всех кредиторов, так и интересов государства по реализации его функций.

Ключевые слова: рыночная экономика, кризис, неплатежеспособность, финансовое состояние, диагностика банкротства, санация, антикризисные стратегии.

В условиях рыночной экономики неизбежно возникают кризисные ситуации как для системы в целом, так и для отдельных хозяйствующих субъектов. Часто в ответ система сама вырабатывает адекватные механизмы, которые сначала проходят апробацию на практике, а затем обосновываются теоретически. Исходя из положения, сложившегося в Таджикистане, наибольший интерес представляет реструктуризация предприятий, переживающих кризисную ситуацию, которая концентрируется на решениях, нацеленных на повышение эффективности деятельности, изменение характера управления активами, использование возможностей заемного финансирования.

Следует отметить, что в соответствии с данной методикой основанием достаточным для признания структуры баланса неудовлетворительной, а предприятия неплатежеспособным, может быть несоблюдение хотя бы одного из первых двух показателей. Необходимо отметить, что признание предприятия неплатежеспособным и имеющим неудовлетворительную структуру баланса вовсе не означает признание предприятия банкротом и, следовательно, не меняет его юридического статуса. Расчет и оценка критериев носит профилактический характер, позволяя лишь констатировать собственникам имущества факт неустойчивости финансового состояния предприятия.

Система диагностики кризисных ситуаций предприятия на сегодняшний день не представляет собой какой-либо четко сформулированной базы, при применении которой можно, рассчитав ряд показателей, уверенно сказать, какая степень (ступень) развития на сегодняшний день присуща данному субъекту. Существующая нормативная база (Закон Республики Таджикистан «О несостоятельности (банкротстве)», № 46, от 8.12.2003 г.) отечественной практики диагностики банкротства направлена, в первую очередь, на выявление каких-либо черт, отражающих деятельность организации, которая уже находится в кризисной ситуации. Ниже в таблице 1 приведена практическое применение Закона Республики Таджикистан «О несостоятельности (банкротстве)» от 8 декабря 2003 года на основе ее структуры.

Как показывает отечественная практика, применение законодательства Республики Таджикистан о банкротстве для многих предпринимателей является сложным и запутанным. Слабое претворение в жизнь требований Закона заключается в том, что как государственные уполномоченные органы, так и подавляющее большинство субъектов предпринимательского сектора не знакомы с положениями вышеназванных законов, или не желают связываться с судебными тяжбами из-за недоверия к судебной системе.

На основании приведенной постановлении системы критериев диагностики банкротства принимаются решения:¹

-о признании структуры баланса неудовлетворительной, а предприятия-неплатежеспособным;

¹ Терев Н.Н. Предприятие и его структура: Диагностика. Управление. Оздоровление. - М.: ПРИОР, 2017. – 24с.

- о наличии реальной возможности предприятия - должника восстановить свою платежеспособность;
- о наличии реальной возможности утраты платежеспособности предприятия, когда оно в ближайшее время не сможет выполнить свои обязательства перед кредиторами.

Таблица 1.

Общая структура Закона Республики Таджикистан «О несостоятельности (банкротстве)» от 8 декабря 2003 г.



Указанные решения принимаются по результатам анализа и вне зависимости от наличия установленных законодательством внешних признаков несостоятельности предприятия.

При наличии оснований для признания структуры баланса неудовлетворительной решение о ближайших перспективах в изменении финансового положения предприятия, делается на основании прогнозного значения коэффициента Куц, рассчитанного на конец так называемого «периода восстановления платежеспособности», равного шести месяцам. Для этого сопоставляют значения расчетного Ктл (коэффициент текущей ликвидности) и установленного Ктл (последнее принимается равным 2).

При наличии оснований для признания структуры баланса неудовлетворительной, а предприятия неплатежеспособным, но в случае выявления реальной возможности у него восстановить свою платежеспособность в установленные сроки ($K_{ув} > 1$), принимается решение об отложении на срок до шести месяцев признания структуры баланса неудовлетворительной, а компании неплатежеспособной.

В отличие от показателей Ктл и Косе, имеющих понятную экономическую

интерпретацию и алгоритмы расчета по балансу, коэффициент $K_{ув}$ представляет собой достаточно искусственную конструкцию, в числителе которой прогнозное значение коэффициента текущей ликвидности, рассчитанного на перспективу, а в знаменателе - его нормативное «нормальное» значение. Значение $K_{ув}$ может быть рассчитано различными способами. Наиболее простой, но вместе с тем весьма сомнительный по качеству прогноза алгоритм приведен в методических положениях по оценке финансового состояния предприятий и установлению неудовлетворительной структуры баланса, утвержденных распоряжением ФСФО РФ.

$$K_{ув} = \frac{K_{тл}^1 + 3/t (K_{тл}^1 - K_{тл}^0)}{K_{тл(норм)}}$$

где $K_{тл}^1$, $K_{тл}^0$ - фактические значения коэффициентов текущей ликвидности соответственно в конце и начале отчетного периода;

$K_{тл(норм)}$ - нормативное значение коэффициента текущей ликвидности;

3 - количество месяцев, составляющих нормативный период восстановления платежеспособности;

t - отчетный период, мес.

Воспользуемся данной методикой, используя при этом значения коэффициента текущей ликвидности за 2015 год.

$$K_{ув} = \frac{1,82 + 3/12 (1,82 - 1,52)}{2} = 0,95 < 1$$

В соответствии с данной методикой у предприятия нет реальной возможности сохранить свою платежеспособность, т.к. значение показателя $K_{ув}$ меньше единицы. Однако, следует отметить, что согласно этой методике предусматривается линейная экстраполяция сложившейся тенденции изменения $K_{тл}$.

Подобный алгоритм практически не предусматривает за предприятием возможности принимать какие-либо действия в отношении развития предприятия. Это и изменение финансовой политики, повышение оборачиваемости активов, увеличение рентабельности продаж. Эти меры должны быть приняты во внимание при расчете прогнозного значения коэффициента текущей ликвидности.

Основная роль в системе антикризисного управления предприятием отводится использованию механизмов финансовой стабилизации (таблица 2).

Таблица 2.

Внутренние механизмы финансовой стабилизации предприятия, соответствующие основным этапам ее осуществления.

Этапы финансовой стабилизации	Внутренние механизмы финансовой стабилизации		
	оперативный	тактический	экономический
1. Устранение неплатежеспособности	система мер, основанная на использовании принципа «отсечения лишнего»		
2. Восстановление финансовой устойчивости		система мер, основанная на использовании принципа «сжатия предприятия»	
3. Обеспечение финансового равновесия в длительном периоде			система мер, основанная на использовании «модели устойчивого экономического роста»

Принцип «отсечения лишнего» определяет необходимость сокращения размеров как текущих потребностей (вызывающих соответствующие финансовые обязательства), так и отдельных видов ликвидных активов (с целью их срочной конверсии в денежную форму). Это возможно за счет:

- ускорения инкассации дебиторской задолженности;
- снижение периода предоставления товарного (коммерческого) кредита;
- снижение размера страховых запасов товарно-материальных ценностей;
- уценки трудно-ликвидных видов запасов товарно-материальных ценностей до уровня цены спроса с обеспечением последующей их реализации;
- ускоренной продажи неиспользуемого оборудования по ценам спроса на соответствующем рынке;
- аренды оборудования, ранее намечаемого к приобретению в процессе обновления основных средств и других.
- продолгации краткосрочных финансовых кредитов;
- увеличения периода предоставляемого поставщиками товарного кредита;

Цель этого этапа финансовой стабилизации считается достигнутой, если устранена текущая неплатежеспособность предприятия, т.е. объем поступления денежных средств превысил объем неотложных финансовых обязательств в краткосрочном периоде. Это означает, что угроза банкротства предприятия в текущем отрезке времени ликвидирована, хотя и носит, как правило, отложенный характер².

Принцип «сжатие предприятия» должно сопровождаться мероприятиями, как по обеспечению прироста собственных финансовых ресурсов, так и по сокращению необходимого объема их потребления:

- сокращения суммы постоянных издержек;
- снижения уровня переменных издержек (включая сокращение производственного персонала основных и вспомогательных подразделений;
- повышение производительности труда и т. п.);
- проведение ускоренной амортизации активной части основных средств с целью возрастания объема амортизационного потока;
- своевременной реализации выбываемого в связи с высоким износом или неиспользуемого имущества;
- обеспечения обновления операционных внеоборотных активов преимущественно за счет их аренды.

Цель этого этапа считается достигнутой, если предприятие вышло на рубеж финансового равновесия, предусматриваемый целевыми показателями финансовой структуры капитала и обеспечивающий его финансовую устойчивость.

Экономический механизм стабилизации представляет систему мер, направленных на поддержание достигнутого финансового равновесия предприятия в длительном периоде. Этот механизм базируется на использовании модели устойчивого экономического роста предприятия, обеспечиваемого основными параметрами его экономическое.

В системе стабилизационных мер, направленных на вывод предприятия из кризисного финансового состояния, важная роль отводится его санации. Она представляет систему мероприятий по финансовому оздоровлению предприятия, реализуемых с помощью других юридических и физических лиц и направленных на предотвращение объявления предприятия-должника банкротом.

Санация предприятия проводится в следующих случаях:

- до возбуждения кредиторами дела о банкротстве, если предприятие в попытке выхода из кризисного состояния прибегает к внешней помощи;
- если предприятие, обратившись в арбитражный суд с заявлением о своем банкротстве, одновременно предлагает условия своей санации (как правило, государственного предприятия);

² Кадыров Д. Б. Экономика рынка труда. – Душанбе, 2010 г. –С.99.

- если решение о санации выносит арбитражный суд по поступившим предложениям от желающих удовлетворить требования кредиторов к должнику и погасить его обязательства перед бюджетом.

В двух последних случаях санация осуществляется в процессе производства дела о банкротстве предприятия при условии согласия собрания кредиторов со сроками выполнения их требований и на перевод долга.

В первом случае санация носит упреждающий характер, согласуется с целями и интересами предприятия, подчинена задачам антикризисного управления и сочетается с осуществляемыми мерами внутренней финансовой стабилизации.

В зависимости от масштабов кризиса и принятой концепции санации можно пойти по следующим направлениям ее осуществления:

-на рефинансирование долга, если кризисное состояние не носит катастрофического характера;

- на реструктуризацию. Этот вид санации может повлечь изменение статуса предприятия.

Санация предприятия, направленная на рефинансирование его долга может проводиться в следующих формах:

-дотации и субвенции за счет средств бюджета;

-государственное льготное кредитование;

-государственная гарантия коммерческим банкам по кредитам, выдаваемым saniруемому предприятию;

-целевой банковский кредит;

-реструктуризация краткосрочных кредитов в долгосрочные;

-списание санатором-кредитором части долга. Санация предприятия, направленная на его реорганизацию, может осуществляться через следующие формы:

-слияние;

-поглощение;

-разделение;

-преобразование в открытое общество;

-передача в аренду.

Документом, определяющим цели и процесс осуществления санации предприятия-должника, является бизнес-план, разрабатываемый обычно представителями санатора, предприятия-должника и независимой аудиторской фирмы.

Цель санации считается достигнутой, если предприятие вышло из финансового кризиса и нормализовало свою работу.

По результатам нашего исследования было выявлено, что коэффициенты ликвидности (быстрой и абсолютной) соответствуют нормативным ограничениям.

Таким образом, проведенное исследование показало, что предприятиям, находящимся на грани банкротства, на наш взгляд, следует:

- использовать оперативный механизм финансовой стабилизации, в основе которого лежит сбалансированность денежных активов и краткосрочных финансовых обязательств;

- необходимо снизить необоснованный размер товарных запасов, что позволит высвободить часть средств из оборота и получить дополнительную прибыль в результате ускорения их оборачиваемости;

- необходимо добиваться увеличения периода, предоставляемого поставщиками товарного кредита;

- добиваться сокращения размера дебиторской задолженности за счет предоставления покупателям льготных условий при досрочной оплате товаров и т. д.

Все вышеперечисленные методы приведут к стабилизации предприятия, которые находятся на грани банкротства, если правильно будут применены на практике требования нормативно-правовых актов, особенно законодательства о банкротстве.

Литературы:

1. Арбитражное управление: Учебно-практическое пособие для арбитражных управляющих / Рук.авт. колл. А.Б. Карлин и Г.Б. Юн. М.: Издательство «Фонд содействия и поддержки антикризисного управления»,-2003.-С. 444.

2. Шеремет А. Д., Сайфулин Р.С., Методика финансового анализа.- М.: «ИНФРА-М».-1996.

3. Шарифов Т.А. Концептуальные основы становления института банкротства в транзитивной экономике Республики Таджикистан: Дисс. ... канд. экон. наук: 08.00.01: Худжанд, - 2016 г. С. 38.

4. Закон Республики Таджикистан «О несостоятельности (банкротстве)», № 46, от 8.12.2003 г. Режим доступа <http://www.adlia.tj>

Шарифов Т.А.

**КОРКАРДИ УСУЛҶО ВА МЕХАНИЗМИ БА ЭЪТИДОЛОВАРИИ КОРХОНАҶО
ДАР ҲОЛАТИ ТАҲДИДИ МУФЛИСШАВӢ
Донишгоҳи славянии Россияву-Тоҷикистон**

Мақола моделҳои асосии пешгӯии хавфи муфлисшавӣ, инчунин камбудӣ ва норасогиҳои онро баррасӣ менамояд. Чи хеле, ки маълум аст, мақсад ва вазифаҳои асосии ҷорӣ намудани расмиётҳои муфлисшавӣ, ин баланд бардоштани самаранокии иқтисодӣ тариқи азнавташкилдиҳӣ ё барҳамдиҳии корхонаҳои пардохтнопазир, ҳадди ақал қонегардонии талаботҳои кредиторон ва инчунин манфиатҳои давлат ҳангоми иҷрои уқдадориҳои худ.

Калидвожаҳо: иқтисодӣ бозоргонӣ, хавф, пардохтнопазирӣ, шароити молиявӣ, пешгӯии муфлисшавӣ, азнавташкилдиҳӣ, стратегияҳои зидди бӯҳронӣ.

Sharifov T.A.

**DEVELOPMENT OF A SYSTEM OF MECHANISMS FOR STABILIZING AN
ENTERPRISE IN THE EVENT OF A THREAT OF BANKRUPTCY
Russian-Tajik (Slavic) University**

Author reviews the main models for forecasting bankruptcy, as well as their advantages and disadvantages in this article. As it is known, the main goals and objectives of the application of bankruptcy procedures is to increase the efficiency of the economy through the reorganization or liquidation of an insolvent enterprise with the possible maximum satisfaction of both the claims of all creditors and the interests of the state in the implementation of its functions.

Key words: market economy, crisis, insolvency, financial condition, diagnostics of bankruptcy, reorganization, anti-crisis strategies.

Сведения об авторе:

Шарифов Такдир Абдулмаджидович- к.э.н., доцент кафедры «Менеджмент и маркетинг» факультета «Экономика и управления» РТСУ email: takdir7474@mail.ru

УДК 314.02.08 (575.3)

Хайдаров А.Дж.

ИСТОРИЧЕСКИЙ ОБЛИК НАСЕЛЕНИЯ ТАДЖИКИСТАНА ЗА ПРОШЛОЕ СТОЛЕТИЕ ПО ДАННЫМ ПЕРЕПИСИ НАСЕЛЕНИЯ

Таджикского национального университета

В статье рассматривается тенденция роста населения Таджикистана за меж-переписной период, ее факторы, как национальность, и распределение по городским и сельским территориям.

Следует различать три основных элемента при исследовании народонаселения и его взаимосвязи с социально-экономическими процессами: во-первых, явление; во-вторых, события; и, в-третьих, процесс.

На наш взгляд, при анализе этих трех элементов исследования необходимо учесть суть каждого как отдельного элемента статистического учета. На наш взгляд, явление имеет значение – как появление и неповторимость, тогда как событие может повторяться определенное количество раз, а процесс имеет непрерывное бесконечное число повторяемости. Соответственно при анализе народонаселения эти три категории имеют особое значение, так как в них отражается реальность. В статье выявляются закономерности роста численности населения и ее национального состава.

Ключевые слова: население, рождаемость, смертность, национальность, народонаселение, перепись населения, тенденция, естественный прирост.

Население является важнейшим объектом исторических процессов, но порою его существование остается прозрачным полем на фоне ярких событий. Становление советской власти в Средней Азии, территориальное разделение, определение идентичности, происходившее почти 100 лет назад, не освобождает нас от рассмотрения процессов, связанных с народонаселением, результатом которых сегодня мы имеем свыше 9 миллионное население в Таджикистане.

Таблица 1.

Изменение численности наличного населения Таджикистана по данным переписи населения 1913-2020 гг. [1, 3]

	Все население, тысяч человек	В том числе		В % ко всему населению	
		городское	сельское	городское	сельское
1913	1034,4	95,2	939,2	9,2	90,8
1926 (по переписи на 17 декабря)	1032,2	106,0	926,2	10,3	89,7
1939 (по переписи на 17 января)	1484,9	249,3	1235,6	16,8	83,2
1959 (по переписи на 15 января)	1980,5	646,2	1334,3	32,6	67,4
1970 (по переписи на 15 января)	2899,6	1076,7	1822,9	37,1	62,9
1979 (по переписи на 17 января)	3801,4	1325,5	2475,9	34,9	65,1
1989 (по переписи на 12 января)	5108,6	1668,1	3440,5	32,7	67,3
2000 (по переписи на 20 января)	6132,0	1631,8	4500,2	26,6	73,4
2010 (по переписи на 21 сентября) [2, 5-45]	7564,5	2006,6	5557,9	26,5	73,5
2020 (по переписи на 15 октября) [3]	9661,6	2528,6	7133,0	26,2	73,8

По данным табл. 1, исторический факт, зафиксировавший население на Всесоюзной переписи населения 1926 года, установил, что 10,3% населения проживает в городах, а 89,7% в сельской местности. За период с 1913 по 2010 гг. население Таджикистана увеличилось на 9 раз. Темп прироста численности городского населения в 4 раза превышал сельское, то есть процесс урбанизации осуществлялся довольно быстрыми темпами. Рост численности населения обеспечивался основным за счет естественного прироста. По данным Всесоюзной переписи населения 1926 года, на каждую сотню женщин таджичек приходилось 111,9 мужчин среди всего населения, тогда как для

городского населения 116,4, а для сельского 111,2. Ограниченное количество женщин повлияло на формирование населения в целом (см.рис.1).

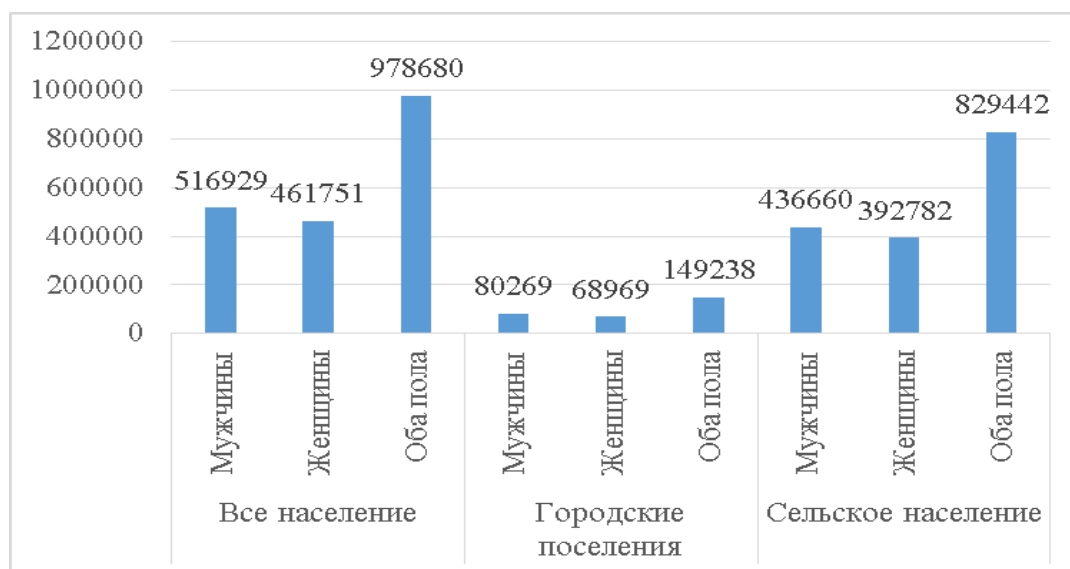


Рисунок 1. Таджики по данным Всесоюзной переписи населения 1926 года

Население таджиков составляло 978680 человек 95 лет назад (см.рис.1). Естественные процессы, как рождаемость и смертность, его механическое движение благодаря миграции и ассимиляции других народностей позволило иметь 7,564,502 [4] человека, по данным Всеобщей переписи населения и жилищного фонда 2010 года в Республике Таджикистан.

За рассматриваемый период численность населения Республики Таджикистан сформировалась в результате инерционного расширенного воспроизводства населения. Население, проживающее в сельской местности, мотивированное экономической ценностью детей, воспроизводило производственные силы для Таджикистана. Нельзя отрицать, что были и другие мотивы для воспроизводства, такие как национальные особенности, культурные, экономические и политические ориентиры. Наиболее важным объектом воспроизводства населения выступают народности, которые несут в себе культурные, экономические и политические условия быта. Согласно Всесоюзной переписи 1939 года в Таджикской ССР проживало 1485 тыс. человек, в 1959 году - 1981 тыс.чел., а в 1970 - 2900 тыс. человек [5, 7]. По национальному составу, согласно Всесоюзной переписи 1939 года, в Таджикской ССР проживало более 78 национальностей (см.табл.2).

Таблица 2.

Национальный состав населения Таджикистана по данным Всесоюзной переписи 1939 года [6] (чел.)

Национальность	Численность	В %
Всего, в том числе:	1484440	100
таджики	883966	59,55
узбеки	353478	23,81
русские	134916	9,09
киргизы	27968	1,88
татары	18296	1,23
украинцы	17360	1,17
казахи	12712	0,86
азербайджанцы	6064	0,41
евреи	5166	0,35
другие национальности	24514	1,65

Согласно данным таблицы 2, вклад каждой национальности в общей численности населения Таджикистана выражается в процентах. Преобладающее количество около 60% составляют таджики, около 24% - узбеки, менее 10% - русские и по количеству менее 2 процентов другие национальности.

Вопросом особенностей воспроизводства народностей в Таджикистане посвящены редкие исследования в рамках науки истории. Однако данные Всеобщей переписи населения как в Царской империи, так и в советском периоде позволяют формировать картину развития этнических групп населения, проживающих на территории Таджикистана.

По данным первой всеобщей переписи населения Российской Империи 1897 г.[7] носителями таджикского языка были 350397 человек, из которых 189882 мужчины и 160515 женщин, что составляет 118 мужчин на 100 женщин. В силу малограмотности, традиционных обычаев и не полноты охвата территорий, населенных таджиками, в данной переписи из общего количества 54,2% составили мужчины и 45,8% женщины. Это состояние свидетельствует не в пользу, что таджичек было меньше, а в пользу традиционности и скрытности перед новыми явлениями. Если рассматривать половозрастную пирамиду, по данным Всесоюзной переписи населения 1926 г. [8, 10-16] (см.рис. 2), то очевидно, что по количественному состоянию было пропорциональное распределение мужчин и женщин почти по всем возрастным группам.

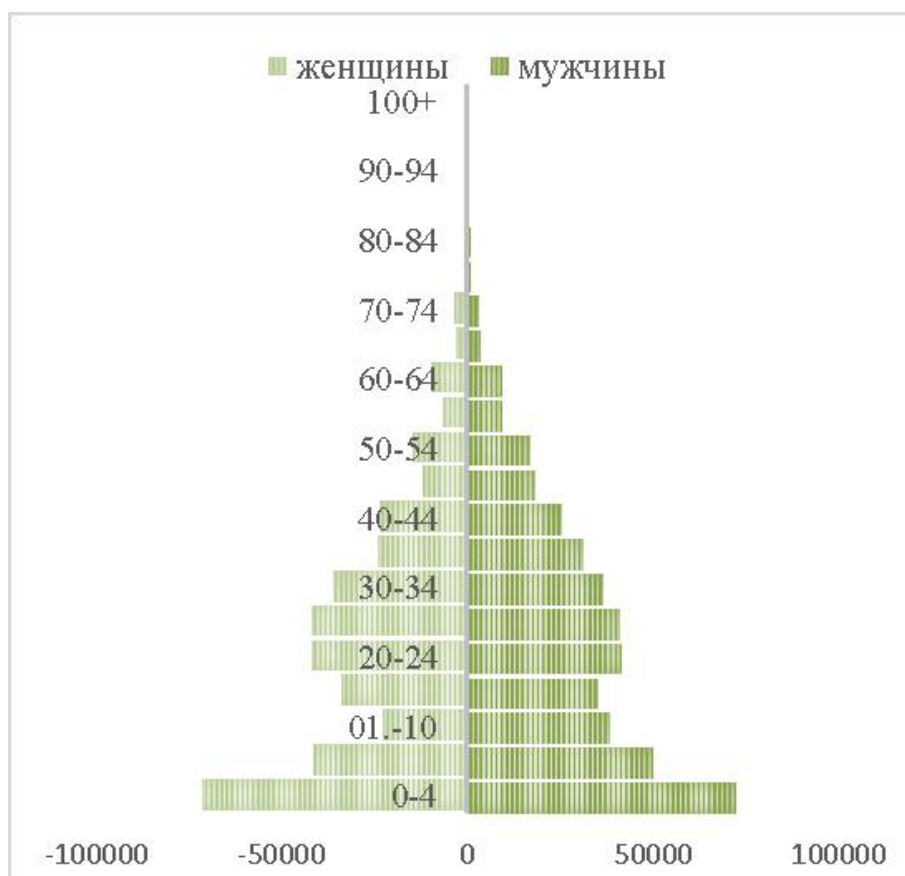


Рисунок 2. Половозрастная пирамида по данным Всесоюзной переписи населения 1926 г.

Из рис. 2 мы можем определить, что в развитии населения до 1900 года, то есть в пирамиде составляющей возрастную группу 30-34 года, больше не наблюдается перепадов как в процессе рождаемости, так и смертности. Однако, после 1910 гг. рождаемость населения сократилась вплоть до 1920 года. После 1925 года произошел бурный взрыв рождаемости. Численность рожденных между 1925 и 1929 годами в 1,5 раза превышает рождаемость предыдущего поколения. Так если в 1940 году на тысячу населения рождаемость составляла 30,6 промилле, то в 1960 году 33,5, а в 1970 году 34,8 промилле [9, 10].

Таблица 3.

**На 1000 женщин приходится мужчин
по данным переписи населения 1959-2010 годов.**

Годы	Все население	В том числе	
		городское население	сельское население
1959	953	913	972
1970	970	962	974
1979	977	966	982
1989	987	965	998
2000	1004	989	1009
2010	1019	1019	1018
2020 [10, 36]	1029	1045	1024

По данным таблицы 3, очевидно, что в структуре населения по половым признакам доля женщин превалирует над долей мужчин вплоть до 1989 года, как в сельской местности, так и в городской. Однако, начиная с 2000 годов, доля мужчин становится больше, чем женщин. Например, на тысячу женщин приходится 1004 мужчин в 2000 году или 1029 мужчин в 2020 году (см.табл.3). Данное событие окажет негативное влияние на социальное поведение населения, включая изменения в репродуктивном поведении населения в целом.

По данным Всесоюзной переписи населения 1959 года. Доля русскоязычного населения в общей численности возросла на 4,17% относительно данных переписи 1939 года (см.табл.2). В целом в данной переписи было зафиксировано, что в Таджикистане проживает около 128 национальностей.

Таблица 4.

**Распределение национальностей в Таджикской ССР
по данным Всесоюзной переписи населения 1959 года [11], (чел.)**

Национальность	Численность	В %
Всего, из них:	1979897	100
таджики	1051164	53,09
узбеки	454433	22,95
русские	262610	13,26
татары и татары крымские	56893	2,87
немцы	32588	1,65
украинцы	26921	1,36
киргизы	25635	1,29
казахи	12551	0,63
евреи	12415	0,63
туркмены	7115	0,36

Национальности, проживающие в Таджикской ССР, за переписной период между 1939 и 1959гг. имели следующую тенденцию. Так, например, если в целом прирост населения за 20 летний период составил 33,38%, то прирост населения таджикской национальности составил всего 18,91%, узбеки – 28,56, русские – 94,65, украинцы 55,07, тогда как отрицательный прирост национальности киргизы составил (-)8,34, казахи – (-)1,27%. Весьма значимо составил прирост национальностей татары и татары крымские 2,1 раза, а евреи – 1,4 раза. Более вероятной причиной такого состояния является послевоенный период и восстановление республики. Миграция населения в периоде 40-50-х годов существенным образом повлияла на общую численность населения.

Таблица 5.

Распределение национальностей в Республике Таджикистан по данным переписи населения 2000-2010 годов

	Численность лиц данной национальности, человек		2010 год в % к	Удельный вес в общей численности населения	
	2000	2010	2000	2000	2010
Все население	6127493	7564502	123,5	100	100
Таджики	4898382	6373834	130,1	79,9	84,3
Русские	68171	34838	51,1	1,1	0,5
Киргизы	65515	60715	92,7	1,1	0,8
Туркмены	20270	15171	74,8	0,3	0,2
Узбеки	936703	926344	98,9	15,3	12,2

По данным переписи населения 2000 и 2010 гг. (табл.5) мы можем наблюдать, что удельный вес таджиков увеличивается, тогда как удельный вес других национальностей сокращается.

Если рассматривать данные переписи населения 1959 года по брачному состоянию особенно в региональном разрезе – северная часть – Ленинабад, центральная часть – Сталинабад и восточная часть – Горный Бадахшан, то можно проследить, что население имело всеобщий социально-общественный быт. Имеется ввиду, что большинство мужчин и женщин состояли в браке во всех возрастных группах. (см.табл.6). Данная таблица представляет долю населения по возрастным группам, состоящего в браке. Например, в возрасте 10-14 лет среди мужчин Сталинабада состояли в браке 2,3%, а женщин 12,3% (см.табл.6).

Таблица 6.

Распределение населения регионов Таджикской ССР по брачному состоянию по данным Всесоюзной переписи населения 1959 года [12].

	Брачное состояние населения (в %)					
	Сталинабад		Ленинабад		Горный Бадахшан	
	мужчины в браке	женщины в браке	мужчины в браке	женщины в браке	мужчины в браке	женщины в браке
10–14	2,3	12,3	4,2	23,9	3,4	23,2
15–19	25,0	50,3	34,3	73,4	37,7	78,5
20–24	75,8	76,7	81,4	87,6	82,0	91,3
25–29	90,3	78,5	94,0	85,8	94,0	90,2
30–34	94,1	75,2	96,4	83,1	95,7	88,8
35–39	95,6	64,6	96,7	73,9	96,1	83,2
40–44	95,8	56,4	96,7	66,9	94,8	74,6
45–49	94,1	46,6	96,4	57,3	91,8	62,8
50–54	93,9	38,5	95,7	49,9	90,7	54,5
55–59	92,1	30,7	94,2	35,1	89,2	42,7
60–64	86,9	24,4	91,9	26,7	85,7	35,9
65–69	80,4	14,3	87,0	15,7	73,7	27,1
70–74	71,8	8,5	80,7	11,8	66,8	22,9
75–79	60,1	4,6	73,2	5,1	64,8	18,1
80–84	55,4	1,7	63,8	4,5	58,9	20,0
85–89	42,1	0,0	52,8	2,4	41,0	2,6

По данным таблицы 6, можно наблюдать, что ранние браки в возрасте 10-14 лет особенно среди женского населения Ленинабада и Горного Бадахшана больше, чем в Сталинабаде. Данный факт свидетельствует об традиционном быте населения регионов. Основной пик замужества приходится в возрасте 20-24 года. А для мужчин основной пик вступления в брак приходится в возрасте 30-34 года. Интересным фактом является

доля женщин в браке по регионам, особенно в средних и пожилых годах. Если в Горном Бадахшане в возрастной группе 80-84 года 20,0% женщин состоит в браке, то в Сталинабаде этот показатель составляет 1,7%. Вероятнее всего, что национальный состав Горного Бадахшана изменился менее чем в других регионах.

В соответствии с вышесказанным, следует отметить, что население увеличивается за счет сбалансированности половозрастного состава населения.

Таблица 7.

**Динамика численности постоянного населения
Республики Таджикистан по данным переписи населения 1959-2010 гг.**

	1959	1970	1979	1989	2000	2010	2020 [13, 36]
Все население	1978,8	2898,3	3806,2	5092,6	6127,5	7564,5	9313,8
мужчины	965,4	1426,9	1890,5	2530,2	3069,1	3817,1	4724,1
женщины	1013,4	1471,4	1925,7	2562,4	3058,4	3058,4	4589,7
Городское население	641,6	1073,5	1315,8	1655,1	1626,0	2006,6	2438,9
мужчины	306,2	526,4	646,6	813,0	808,7	1012,6	1246,2
женщины	335,4	547,1	669,2	842,1	817,3	994,0	1192,7
Сельское население	1337,2	1824,8	2490,4	3437,5	4501,5	5557,9	6874,9
мужчины	659,2	900,5	1233,9	1717,2	2260,4	2804,4	3477,9
женщины	678,0	924,3	1256,5	1720,3	2241,1	2753,5	3397,0

Рост численности населения обеспечивается за счет численности населения репродуктивного возраста и соответственно процесса рождаемости населения. Мы попытаемся, опираясь на имеющиеся публикации по рождаемости и на статистические источники, исследовать рождаемость населения на материалах Республики Таджикистан в условиях трансформирующегося общества.

Рассмотрим, как изменялось число женщин репродуктивного возраста. Численность населения репродуктивного возраста (15-49 лет) увеличивается быстро в соответствии с быстрым приростом населения (табл. 8).

Таблица 8.

**Изменение численности населения репродуктивного возраста (15-49 лет)
Республики Таджикистан и ее регионов за 2000-2010 годы (в тыс. чел.) [14, 5-45]**

	2000		2010		2020 [15, 36]	
	муж.	жен.	муж.	жен.	муж.	жен.
Республика Таджикистан	1469,3	1486,2	2029,3	2018,9	2440,9	2401,1
Хатлонская область	477,2	496,3	687,3	701,6	845	859,7
Согдийская область	470,3	475,9	609,5	609,0	695,3	690,4
г. Душанбе	155,5	144,9	215,4	199,0	269,9	235
ГБАО	53,7	52,6	61,1	57,1	62,7	57,5
РРП	312,6	316,3	456,1	452,3	568,1	558,6

Из данных таблицы 8 видно, что число женщин репродуктивного возраста увеличивается быстро. При этом число мужчин больше, чем женщин (кроме Хатлонской области). Это создает основу для более быстрого увеличения числа рождений. Если в целом рассматривать половозрастную структуру репродуктивного возраста, то за рассматриваемый период в Республике Таджикистан и ее территориально-административных подразделениях мы имеем следующие: по республике: если в 2000 году количество женщин превышало количество мужчин на 16,7 тысяч человек, то в 2010 и 2020 годах количество женщин меньше на 10,4 и 39,8 тысяч человек соответственно. В Хатлонской области количество женщин за рассматриваемый период

остаётся неизменным, то есть преобладают женщины: 19,1, 14,3, 14,7 тысяч женщин больше, чем мужчин в репродуктивном возрасте. В Согдийской области за рассматриваемый 20-летний период состав диаметрально изменился: если в 2000 году женщин было больше на 5,6 тысяч, то в 2020 году мужчин становится больше на 4,9 тысяч человек, в городе Душанбе мы имеем нарастающую тенденцию роста мужчин, чем женщин, в рассматриваемом периоде: на 10,6, 16,4, 34,9 тысяч мужчин больше, чем женщин. Подобная тенденция сохраняется и в ГБАО: на 1,1, 4, 5,2 тысяч мужчин больше, чем женщин. В РРП можно наблюдать сценарий, подобный Согдийской области: если в 2000 году женщин было больше на 3,7 тысяч, то в 2010 и 2020 годах численность мужчин превышает численность женщин на 3,8, и 9,5 тысяч соответственно. Данное состояние свидетельствует об интенсивности движения населения, особенно, в половозрастных категориях. Также следует рассматривать фактор экономического состояния административно-территориального деления, если считать, что в пределах города Душанбе экономическое состояние более благополучно, чем в других территориях, то за счет экономической привлекательности численность мужчин выше, чем женщин, за счет притока мужчин из других территорий.

В условиях преимущественно аграрной экономики число проживающих на селе всегда больше, чем в городах, и темпы роста населения в сельской местности выше, чем в городах в связи с высокой экономической ролью детей в сельской семье по сравнению с городской. «При этом значение демографического фактора начинает играть важную роль не только для стран с низким (и даже отрицательным) естественным приростом населения, но также и для тех стран, которые имеют положительное сальдо естественного прироста» [5, 33].

Таким образом, можно прийти к выводу, что население является важнейшим объектом исследования. Существующие процессы тенденции определяют совокупность населения. В целом по республике, как и в ее регионах, наблюдается рост числа рождений. Рассматриваемый период можно разделить на три этапа: 1970-1991 гг., 1992-1997 гг. и 1998-2020 гг. Первому периоду характерно проживание населения в условиях социалистической экономики (1970-1991 гг.) и в условиях начала перехода к рынку. В этот период, уровень жизни населения был минимально достаточным, чтобы выжить, не было явной безработицы, проводилась сильная социальная политика, направленная на поддержку деторождения населения, матерей одиночек, инвалидов, пенсионеров и т.д.

Литература:

1. *Перепись населения и жилищного фонда Республики Таджикистан 2010 года. Население Республики Таджикистан по полу, возрасту и состоянию в браке. Том II, Агентство по статистике при Президенте Республики Таджикистан, 2012 год.*
2. *Болдырева В.А. Итоги переписи населения СССР. М.: «Статистика». 1974, 84с.*
3. *Первая Всеобщая перепись населения Российской Империи 1897 г. Под ред. Н.А.Тройницкого. т.II. Общий свод по Империи результатов разработки данных Первой Всеобщей переписи населения, произведенной 28 января 1897 года. -Петербург, 1905. Таблица XIII. Распределение населения по родному языку. -С.308.*
4. *Всесоюзная перепись населения 1926 года. М.: Издание ЦСУ Союза ССР, 1928-29. Тома 10 – 16. (Всесоюзная перепись населения 1926 года. М.: Издание ЦСУ Союза ССР, 1928-29. Том 9. Стр. 34-51. Том 10. Стр. 9-13. Том 11. Стр. 8-17. Том 14.Стр.6-16. Том 15.Стр.8-13. Том 16. Стр.8-12. Том 17. Стр. 8-25.*
5. *Бабаджанов Р.М. Воздействие демографических процессов на формирование человеческого капитала // Экономика Таджикистана, Ежеквартальный журнал Института экономики и демографии Национальной академии наук Таджикистана, №3, 2021. С.27-34.*

Haidarov A.J.

HISTORICAL FACE OF THE POPULATION OF TAJIKISTAN FOR THE PAST CENTURY ACCORDING TO THE POPULATION CENSUS DATA

Tajik National University

The article observes the trend of population growth in Tajikistan for the inter-census period, its factors, as nationality, and distribution in urban and rural areas.

It is necessary to distinguish three main elements in the study of population and its relationship with socio-economic processes: first, the phenomenon; secondly, events; and third, the process.

In our opinion, when analyzing these three elements of the study, it is necessary to take into account the essence of each as a separate element of statistical accounting. In our opinion, the phenomenon has a meaning - as the appearance and originality, while events can be repeated a certain number of times, and the process is a continuous infinite number of repetitions. Accordingly, when analyzing population, these three categories are of particular importance, since they reflect reality. The article reveals the regularity of the growth of the population and its national composition.

Key words: population, fertility, mortality, nations, demography, population census, tendency, natural growth

Ҳайдаров А. Ҷ.

ЧЕҲРАИ ТАЪРИХИИ АҲОЛИИ ТОҶИКИСТОН ДАР АСРИ ГУЗАШТА МУВОФИҚИ МАЪЛУМОТҲОИ БАРӮЙХАТГИРИИ АҲОЛӢ

Донишгоҳи миллии Тоҷикистон

Дар мақола тамоюли афзоиши аҳолӣ дар Тоҷикистон дар давраи байни барӯйхатгирӣ, омилҳои он ҳамчун миллат ва тақсимот дар шаҳру деҳот баррасӣ карда шудааст.

Дар омӯзиши аҳолӣ ва робитаи он бо равандҳои иҷтимоӣ иқтисодӣ се унсур асосиро ҷудо кардан лозим аст: аввал: падида; дуюм: рӯйдодҳо; ва сеюм: раванд.

Ба андешаи мо, ҳангоми таҳлили ин се унсур тадқиқот моҳияти ҳар якро ҳамчун унсур ҷудогона баҳисобгирӣ оморӣ ба назар гирифтани лозим аст. Ба андешаи мо, падида аҳамият дорад - ҳамчун намуди зоҳирӣ ва аслӣ, дар ҳоле ки ҳодисаҳои метавонанд чанд маротиба такрор кард ва ин раванд шумораи беохирӣ такрори доимист. Ҳамин тавр, ҳангоми таҳлили аҳолӣ ин се категория аҳамияти махсус доранд, зеро онҳо воқеиятро инъикос мекунанд. Дар мақола муназзамии афзоиши аҳолӣ ва таркиби миллии он нишон дода шудааст.

Калидвожаҳо: аҳолӣ, таваллуд, фавт, миллат, демография, барӯйхатгирӣ аҳолӣ, тенденсия, авзоиши табиӣ аҳолӣ

Сведения об авторе:

Хайдаров Алишер Джурабоевич - к.э.н., старший преподаватель кафедры статистика Таджикского национального университета. Эл.-почта: alisher_khaydarov@yahoo.com

УДК 338.45:001 (575)

Хоналиев Н.

РАЗВИТИЕ И РАЗМЕЩЕНИЕ ПРОМЫШЛЕННОСТИ ПО АДМИНИСТРАТИВНЫМ РАЙОНАМ ТАДЖИКИСТАНА ЗА 2000–2020 ГГ**Институт экономики и демографии
Национальной академии наук Таджикистана**

В статье рассмотрены вопросы состояния уровня развития и размещения национальной промышленности Таджикистана и ее административных районов, динамики изменения отраслевой структуры индустрии регионов за 2000–2020 годы. Установлено, что, несмотря на высокие темпы роста всей промышленности страны в 5,4 раза, Согдийской области – в 18,1 раза, г. Душанбе – в 16,8 раз, Хатлонской области – в 10,2 раза и ГБАО – в 5,35 раза, реальное состояние развития индустрии находится на низком уровне. Это связано с переходом к созданию национальной промышленности, ориентированной на использование местного трудового потенциала, минерального, топливно-энергетического и сельскохозяйственного сырья, при ограниченности инвестиционных средств, капиталоемкости индустрии и др.

Ключевые слова: административные районы, промышленность, индустрия, отрасли, развитие, размещение, структура производства, промышленный персонал, темпы роста, удельный вес.

Известно, что до установления государственной независимости Республики Таджикистан промышленность в стране формировалась, развивалась и размещалась по регионам исключительно по плану, исходя из интересов союзного разделения труда в рамках единого народнохозяйственного комплекса СССР. Развивались и размещались те отрасли промышленности и производства, которые приносили наибольший социально-экономический эффект, с ориентацией на использование местных природно-сырьевых, водно-энергетических, сельскохозяйственных, трудовых ресурсов и привозного сырья, материалов и энергоресурсов.

Переход к рыночной экономике внес существенные изменения в характер размещения промышленного производства, исключая государственное планирование, не всегда учитывающий факторы и условия размещения индустрии по территории страны. Следует учесть присущий для рыночной экономики преимущественно децентрализованный характер размещения производства, преобладание малых и средних по размеру предприятий, с большой долей частной собственности на средства производства и изменение производственных отношений в интересах частного предпринимателя.

Частный сектор, в основном, ориентирован на коммерциализацию производства, на личный интерес, получение сиюминутной прибыли. Ответственность за риск и возможные потери, нерациональное размещение промышленных предприятий, несет не собственно государство, а частный предприниматель, собственник предприятий. Поэтому предпринимателям важно знать не только факторы и условия рационального размещения промышленности, но главное соблюдать их, руководствоваться ими в своей производственной деятельности.

Частная собственность в демократическом, социальном, правовом государстве является неприкосновенной, и никто не вправе по закону использовать волевые методы размещения частных предприятий, указывать на места, которые, по мнению собственника, не отвечают требованиям.

При размещении национальной промышленности Таджикистана, должны быть применены и соблюдены основополагающие принципы:

- обеспечение подъема экономики каждого региона страны, достижение равноправного социально-экономического положения, уровня и качества жизни населения;

- максимальное приближение промышленности к источникам сырья, энергии, районам реализации и потребления продукции с целью минимизации затрат общественного необходимого труда;

• первоочередное освоение и вовлечение в производство наиболее богатых по составу полезных компонентов, выгодных и удобных по горнотехническим условиям эксплуатации естественных природных ресурсов регионов и другие.

Принцип выравнивания уровней социально-экономического развития регионов Таджикистана, разделение труда между ними, является первоначальной задачей развития промышленности страны.

В стране сложилось большое неравенство социально-экономического положения регионов, которое досталось нам от предыдущего общества. Но нужно отметить, что и за годы государственной независимости мало делается в направлении выравнивания уровня развития экономики регионов. Это можно проследить на примере промышленности страны, о чем свидетельствуют данные таблицы 1.

Таблица 1.

Динамика роста промышленной продукции по административным районам Таджикистана за 2000 – 2020 гг.*

	2000	2005	2010	2015	2020	2020 % к 2000
Республика Таджикистан (млн. сомони в ценах 2020 г.)	5704	9930	11344	16116	30890	541,5
В т. ч.: ГБАО	42,7	59,2	80,4	147,7	228,8	535,8
Согдийская область	860,6	1957,0	2332,5	6467,3	15573,2	1809,6
Хатлонская область	878,6	2738,2	3726,9	6106,5	8998,3	1024,2
г. Душанбе	166,8	597,1	971,3	1784,8	2800,6	1679,0
Районы республиканского подчинения	3755,3	4578,5	4232,9	1609,6	3289,4	87,6

*Таблица составлена: *Промышленность Республики Таджикистан: 30 лет государственной независимости. Агентство по статистике при Президенте РТ, 2021. – С.8; 2001. – С.52 – 56; 2006. – С.131 – 133; 2011. – С. 124 – 129.*

Самый высокий темп роста объёма промышленной продукции за 2000-2020 гг. имела Согдийская область – 1809,6%, или он вырос в 18,1 раз и в 5,4 раза по сравнению со средним по стране. За указанный период также высокими темпами рос объём промышленной продукции в г. Душанбе – на 1679,0% и Хатлонской области – 1024,2%.

Низкие темпы роста промышленной продукции, по сравнению со среднереспубликанскими показателями, имела ГБАО - 535,8% и самый низкий – районы республиканского подчинения - лишь 87,6%.

Разные темпы роста промышленности регионов внесли существенные изменения их вклада в общий объём промышленности страны. За 2000-2020 гг. удельный вес Согдийской области по объёму промышленного производства увеличился на 35,3 процентных пунктов и составил в 2020 г. – 50,4%, т.е. более половины индустрии страны сосредоточено в этой области.

Доля промышленности Хатлонской области увеличилась на 13,7% пунктов, а г. Душанбе - на 6,2% пунктов. Доля РРП с 66,5% в 2000 г. уменьшилась до 10,7% в 2020 г., что оказалось даже ниже вклада региона дореформенного периода - 19,5% в 1990 г.

Чтобы более реально определить состояние развития промышленности по административным районам Таджикистана за 2000–2020 гг., мы сопоставили их удельный вес промышленной продукции и численности работников в отрасли со среднегодовой численностью населения регионов в общем итоге страны.

Согдийская область и г. Душанбе в 2020 г., занимая 38,3% населения страны, производили 59,5% промышленной продукции и сосредоточили 56,8% промышленно-производственного персонала.

На долю Хатлонской области, ГБАО и РРП, вместе взятых, приходилось соответственно 61,7% населения и лишь 40,5% промышленной продукции и 43,2% работников отрасли (Таблица 2).

Таблица 2.

Уровень развития промышленности по регионам за 2020г.*

Показатели	Республика Таджикистан	ГБАО	Согд. область	Хатлон. область	Душанбе	РРП
Среднегодовая численность населения (тыс. чел.)	9410,05	230,15	2730,20	3386,90	872,0	2190,70
То же в % к итогу РТ	100	2,45	29,0	36,0	9,27	23,28
Валовой региональный продукт (млн. сомони)	73870,5	1065,0	21621,9	22080,5	15570,5	13532,6
То же в % к итогу РТ	100	1,44	29,3	29,9	21,1	18,3
Объём промышленной продукции (тыс. сомони)	30889477	228817	15573220	8998263	2800303	3288874
То же в % к итогу РТ	100	0,74	50,4	29,14	9,1	10,7
Среднегодовая численность промышленно-производственного персонала (ППП) (человек)	84300	2282	33236	20709	14682	13391
То же в % к итогу РТ	100	2,7	39,4	24,6	17,4	15,9
ВРП на душу населения РТ (сомони)	7850,17	4627,42	7919,53	6519,38	17856,08	6177,29
То же к средним показателям по РТ (%)	100	58,9	100,9	83,1	227,5	78,7
Выработка промышленной продукции на 1 человека населения (сомони)	3283	889	5704	2657	3211	1502
То же к средним показателям по РТ (%)	100	27,1	173,7	80,9	97,8	45,8
Выработка промышленной продукции на 1 ППП РТ (сомони)	366423	100270	468565	434510	190730	245604
То же к средним показателям по РТ (%)	100	27,4	127,9	118,6	52,1	67,0
Численность ППП на 1000 человек насел. (человек)	9,0	9,9	12,2	6,1	16,8	6,1
То же к средним показателям по РТ (%)	100	110	135,6	67,8	186,71	67,8

*Рассчитана: Статистический ежегодник Республики Таджикистан, 2020 – С.26; 2021. – С.40, 335; Промышленность Республики Таджикистан, 2021. – С. 40 – 48.

Наиболее наглядно уровень развития валового регионального продукта (ВРП) и промышленности регионов Таджикистана выражены в нижеследующих рисунках.

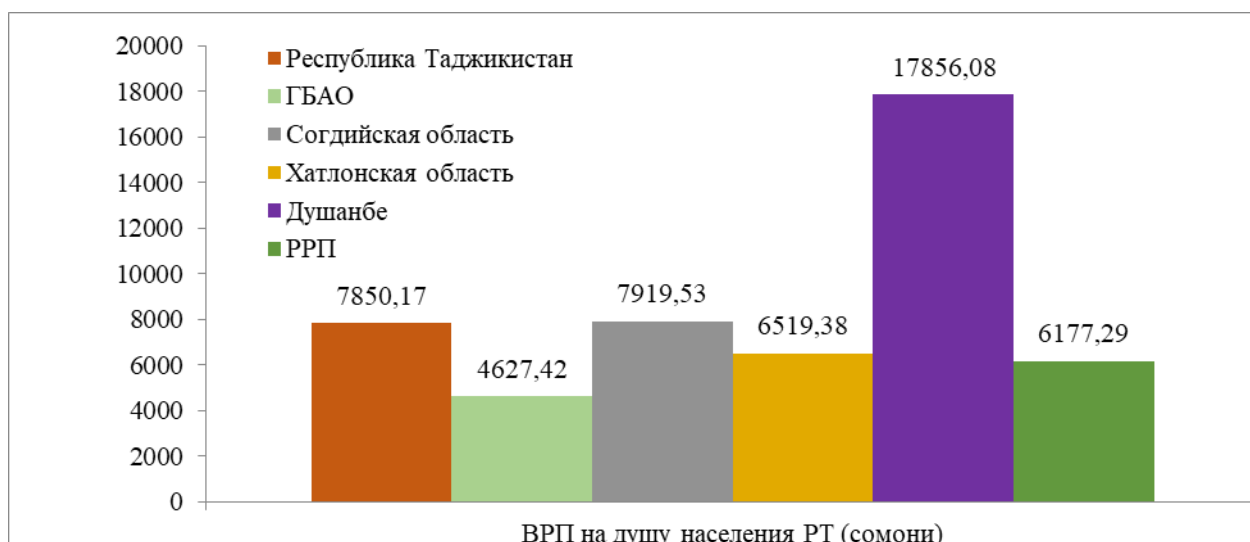


Рис.1. Уровень развития ВРП по регионам РТ за 2020 г.

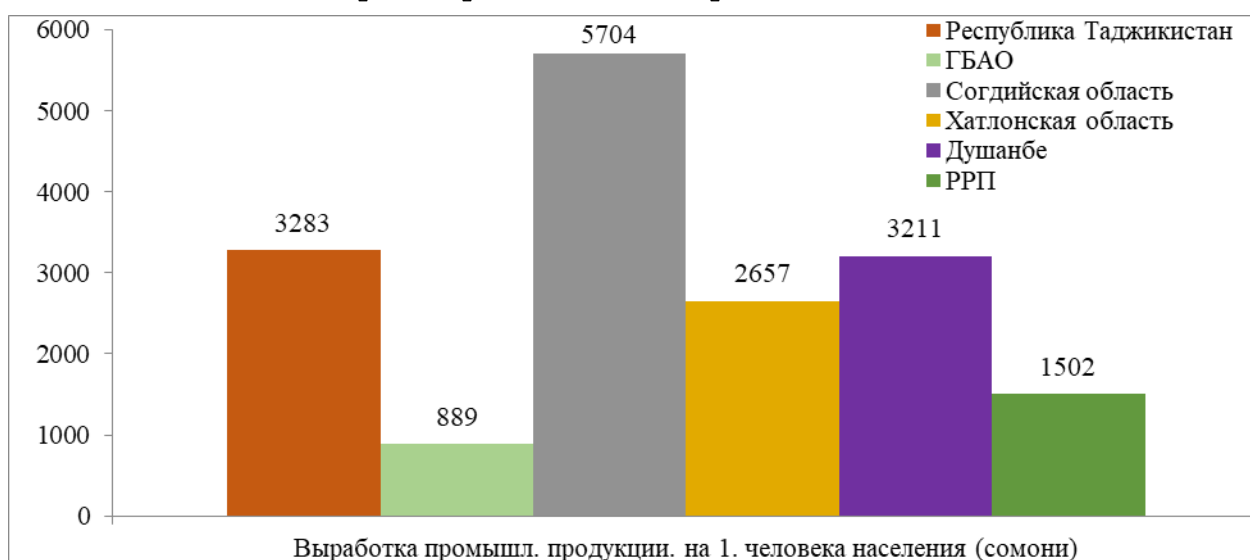


Рис.2. Уровень развития промышленности по регионам РТ за 2020 г.

Неравномерное развитие и размещение промышленности по регионам республики не только не позволяет более рационально использовать имеющиеся природно-сырьевые ресурсы, но оставляет не вовлеченным в индустриальной сфере главной производительной силы общества - человеческий потенциал, которым без исключения в достаточном количестве располагают все регионы Таджикистана.

Важной особенностью современного регионального размещения промышленности страны стало резкое различие в уровне индустриализации областей, г. Душанбе и районов республиканского подчинения. Разрыв в показателях производства промышленной продукции на 1 человека и занятости промышленного персонала на 1000 человек населения по регионам страны, остаются полярными, разнятся в разы.

Например, в 2020 г. Согдийская область, достигшая максимального показателя по выработке промышленной продукции на душу населения – 5704 сомони, опережала ГБАО, имеющую самый низкий показатель – 889 сомони, в 6,4 раза, РРП - в 3,8 раз, а Хатлонскую область - более чем в 2,1 раз.

На общем фоне роста объемов промышленной продукции по стране происходит увеличение разрыва среднереспубликанского показателя выработки промышленной продукции на душу населения с регионами РРП, ГБАО и Хатлонской области.

Среднереспубликанский показатель выработки промышленной продукции на душу населения превышала только Согдийская область - в 1,74 раза и приблизился к нему г. Душанбе – составляя 98,7%. Остальные регионы безнадежно отстают, составляя 80,9% по Хатлонской области, 45,8% по РРП и 27,1% - по ГБАО.

Такой большой разрыв в уровне развития промышленности между регионами можно было бы оправдать, если в них более высокими темпами развивались бы другие отрасли экономики, например, сельское хозяйство, социальная сфера и другие. Однако, этого не происходит. Эти же регионы страны отстают также по производству валового регионального продукта (ВРП). Например, ГБАО по производству ВРП на душу населения в 2020 отставала от средних показателей по стране в 1,7 раза, РРП – в 1,27 раза и Хатлонская область - в 1,2 раза.

Регионы страны также отличаются занятостью в промышленности на 1000 человек населения. Максимальный показатель имел Душанбе – 16,8 человек, который опережал среднереспубликанский уровень (9 человек) в 1,9 раза, а Хатлонскую область и РРП, имеющих самый низкий показатель – 6,1 человек – в 2,8 раза.

Нерациональное и неэффективное использование рабочей силы в промышленности регионов непосредственно сказалось на производительности труда - выработке продукции на одного занятого в индустрии. В 2020 г., только Хатлонская и Согдийская области, имели положительный показатель, другие регионы находились в провале, особенно ГБАО, г. Душанбе и РРП.

При среднегодовой выработке промышленной продукции на одного работающего в индустрии – 366423 сомони в 2020 г., по ГБАО он составил -100270 сомони (27,4%), г. Душанбе – 190730 (52,1%) и РРП – 245604 сомони (67,0%). По выработке промышленной продукции на одного промышленно-производственного работника, ГБАО, имеющая наихудший показатель среди регионов, отстает от среднереспубликанского уровня в 3,65 раза, а от Согдийской области - в 6,7 раз (см. табл.2).

Главными причинами низкой производительности труда в промышленности регионов являются: неритмичная, не на полную мощность работа подавляющей части промышленных предприятий, высокий физический и моральный износ основных производственных фондов, введенных в действие еще в 1970-1980 годах. Сказывается влияние несовершенства отраслевой структуры промышленности, преобладание в ней трудоёмких отраслей, претерпевших наиболее глубокий трансформационный кризис - машиностроение и металлообработка, лесная, деревообрабатывающая, легкая и пищевая промышленности.

Исторически многие отрасли промышленности неравномерно размещены по регионам страны, несмотря на наличие повсеместно природно-ресурсного и человеческого потенциала.

В 2000 г., подавляющая часть топливной промышленности - 51,6% была сосредоточена в Хатлонской области, а остальная - 48,4% в Согдийской области (таблица 3). За последние 20 лет происходили небольшие позитивные изменения в территориальном размещении указанной отрасли за счёт организации небольшой добычи каменного угля в ГБАО и значительной в Раштском районе, на месторождении Назарайлок. Здесь добыча угля организована сезонно из-за расположения месторождений в труднодоступном горном районе.

Производство и распределение электроэнергии, газа, тепла и воды за рассматриваемые годы по регионам Таджикистана также претерпели определенные изменения. В 2000 г. подавляющая часть указанной комплексной отрасли была сосредоточена в Хатлонской области - 88,3%. На долю других регионов приходилось лишь – 11,7%, что сказалось на нехватке электроэнергии повсеместно, особенно в зимний период.

За последние 20 лет, практически повсеместно были введены новые мощности на гидро- и теплоэлектростанциях малой и средней мощности и два гидроагрегата на Рогунской ГЭС в 2018 г., что благоприятно повлияло на электро- и теплоснабжение экономики и население по регионам. В результате принятых мер, в 2020 г. на долю Хатлонской области приходилось уже 55,7% всего производства и распределения электроэнергии, газа, тепла и воды. Удельный вес Согдийской области в комплексной отрасли составил – 14,9%, г. Душанбе -14,5%, РРП – 13,5% и ГБАО - 1,4%.

Таблица 3.

Удельный вес отраслей промышленности по объему продукции по регионам
Таджикистана за 2000 и 2020 гг. (%)*

Отрасли промышленности	Всего по стране	ГБАО		Согдийская область		Хатлонская область		г. Душанбе		РРП	
		2000	2020	2000	2020	2000	2020	2000	2020	2000	2020
Вся промышленность	100	0,08	0,74	15,1	50,4	15,4	29,1	2,9	9,1	66,5	10,7
В том числе:											
Производство и распределение электроэнергии, газа и воды	100	0,9	1,4	8,5	14,9	88,3	55,7	2,3	14,5	0,2	13,5
Топливная	100	-	0,00	48,4	79,7	51,6	6,0	-	-	-	14,3
Цветная металлургия	100	-	-	5,8	87,8	-	1,3	-	2,1	94,2	8,8
Химическая и нефтехимическая	100	-	0,04	54,7	42,2	44,4	24,5	0,9	6,8	-	26,5
Машиностроение и металлообработка	100	0,00	-	25,3	6,4	8,9	30,5	60,1	51,1	5,7	12,0
Лесная, деревообрабатывающая целлюлозно-бумажная полиграфическая	100	0,00	0,5	36,1	27,1	6,2	8,2	53,6	56,8	3,6	7,3
Промстройматериалов	100	0,4	1,4	20,3	51,4	9,3	26,0	66,0	5,4	4,0	15,8
Лёгкая	100	0,01	0,2	42,3	34,7	50,0	55,7	5,7	6,2	2,0	3,2
Пищевая	100	0,01	0,4	21,4	69,2	0,7	15,5	5,2	9,2	72,6	5,8

*Таблица рассчитана: *Промышленность Республики Таджикистан, 2001 г. - С. 52 – 56; 2021. – С. 40 – 48.*

Несмотря на позитивные меры, неравномерность в использовании потенциальных гидроэнергоресурсов регионов страны остается. Например, за 2000-2020 гг. в ГБАО построено более 20 малых гидроэлектростанций общей мощностью 1500 кВт и Памирская ГЭС-1, мощностью 28,0 тыс. кВт. Но современный уровень развития энергетики области значительно отстаёт от среднереспубликанского показателя.

В 2020 г. всеми электростанциями области было выработано 204 млн. кВт/ч электроэнергии или 1,03% от всей произведенной электроэнергии в стране, а на душу населения произведено 886 кВт/ч, против 2101 кВт/ч в среднем по стране, или меньше в 2,4 раза. Потенциальные гидроэнергоресурсы области используются лишь на 0,2%. Количество электроэнергии, вырабатываемой в ГБАО, далеко не удовлетворяет потребности общества и выступает сдерживающим фактором развития производительных сил высокогорного края.

Такое размещение электроэнергетической отрасли нерационально не только с позиции более равномерного использования гидроэнергоресурсов регионов, уменьшения потерь в сетях, но и с точки зрения техногенной и природной безопасности эксплуатации единой энергосистемы Таджикистана. Непредсказуемые природные аномалии высокогорий (оползни, сели, землетрясения большой силы) или техногенные аварии на одной из ступеней Вахшского каскада, могут вывести из строя всю систему на неопределенный срок. Поэтому, более разумно развитие и размещение электроэнергетической отрасли с позиции обеспечения безопасной эксплуатации энергосистемы и использования промышленных энергетических мощностей регионов.

Значительные территориальные изменения за 2000–2020 гг. произошли в развитии цветной металлургии страны. Районы республиканского подчинения представляет ГУП «Таджикская алюминиевая компания» в г. Турсунзаде, которая значительно утратила свою позицию в республиканском итоге из-за нестабильного обеспечения потребностей производства в технологическом газе, глиноземе, проведении реконструкции и др. Доля РРП в цветной металлургии с 94,2% в 2000 г., уменьшилась до 8,8% в 2020 году. Подавляющая часть отрасли сейчас сосредоточена в Согдийской области – 87,8% и частично в Хатлонской области - 1,3% и Душанбе - 2,1%. В Согдийской области цветная металлургия представлена предприятиями по добыче и обогащению рудных концентратов цветных, редких и благородных металлов и аффинажным заводом по производству золотых слитков.

Химическая и нефтехимическая промышленность в основном сосредоточена в Согдийской области - 42,2% всей продукции отрасли, в РРП – 26,5% и Хатлонской области - 24,5%. Доля Хатлонской области в производстве химической и нефтехимической продукции за 2000–2020 гг. уменьшилась на 19,9 процентных пунктов. Это произошло из-за нестабильного функционирования Яванского электрохимического завода и Вахшского азототукового завода, в связи с отсутствием природного газа для технологических нужд и электроэнергии в межсезонный период. Сейчас эти преграды постепенно устраняются, и возможно предприятия будут работать более стабильно и эффективно.

Машиностроение и металлообработка, на фоне резкого уменьшения объёмов производства, в настоящее время, в основном, сосредоточены в Душанбе – 51,1%, в Хатлонской области – 30,5% и частично в Согдийской области – 6,4% и в РРП – 12,0%.

Промышленность строительных материалов главным образом сосредоточена в Согдийской области - 51,4% и Хатлонской области - 26,0%, частично в РРП – 15,8 и Душанбе – 5,4%.

Лесная, деревообрабатывающая, целлюлозно-бумажная, полиграфическая отрасль, базирующаяся исключительно на импортных поставках лесоматериалов и бумажной продукции, в подавляющей части – 56,8% сосредоточена в г. Душанбе и частично в Согдийской области – 27,1%.

Лёгкая и пищевая промышленность, зависящие в своем развитии от наличия сырьевого фактора и районов потребления готовой продукции, в основном тяготеют к местам концентрации сельскохозяйственного сырья и населения. С этих позиций Согдийская и Хатлонская области, являющиеся основными производителями сельскохозяйственного сырья и сосредоточением населения страны, занимают большой удельный вес в легкой и пищевой продукции. На долю Согдийской области в 2020 г. приходилось 34,7% всей продукции легкой и 69,2% пищевой промышленности страны, а доля Хатлонской области – соответственно 55,7% и 15,5%. Пищевая промышленность частично размещена также в Душанбе – 9,2%, как район сосредоточения потребления продукции, и РРП – 5,8%.

Подводя итоги уровня развития промышленности и динамики изменения ее отраслевой структуры в целом по стране и административных районов за 2000–2020 гг., можно утверждать, что несмотря на высокие темпы роста, реальное состояние развития индустрии находится на низком уровне. Это связано с трудностями переходного этапа на создание национальной промышленности, ориентированной на использование местного минерального, топливно-энергетического и сельскохозяйственного сырья, в условиях ограниченности инвестиционных средств, капиталоемкости отраслей индустрии и др.

Литература:

1. *Таджикистан: 30 лет государственной независимости. Статистический сборник. Агентство по статистике при Президенте Республики Таджикистан, 2021*
2. *Промышленность Республики Таджикистан: 30 лет государственной независимости. Агентство по статистике при Президенте Республики Таджикистан, 2021*

3. *Промышленность Республики Таджикистан. Статистический сборник. Государственный комитет статистики Республики Таджикистан, 2001*
4. *Промышленность Республики Таджикистан. Статистический сборник. Государственный комитет статистики Республики Таджикистан, 2006*
5. *Промышленность Республики Таджикистан. Агентство по статистике при Президенте Республики Таджикистан, 2011*
6. *Промышленность Республики Таджикистан. 25 лет государственной независимости. Статистический сборник. Агентство по статистике при Президенте Республики Таджикистан, 2016*
7. *Хоналиев Н. Принципы, факторы и условия размещения национальной промышленности Таджикистана // Экономика Таджикистана. – Душанбе, 2021. - №2. – С.165 – 171.*

Хоналиев Н.

**РУШД ВА ҶОЙГИРШАВИИ САНОАТ ДАР НОҲИЯҲОИ МАЪМУРИИ
ТОҶИКИСТОН ДАР СОЛҲОИ 2000-2020**
Институти иқтисодиёт ва демография
Академияи миллии илмҳои Тоҷикистон

Дар мақола масъалаҳои сатҳи тараққиёт ва ҷойгиркунии саноати миллии Тоҷикистону ноҳияҳои маъмурии он, ҳамчунин динамикаи тағйироти сохтори соҳавии саноат дар минтақаҳои он дар солҳои 2000-2020 мавриди баррасӣ қарор гирифтааст. Муайян карда шуд, ки сарфи назар аз суръати баланди рушди тамоми саноат дар ҷумҳури ба андозаи 5,4 баробар, вилояти Суғд – 18,1 баробар, шаҳри Душанбе – 16,8, вилояти Хатлон – 10,2 ва ВМКБ – 5,35 баробар, вазъи воқеии рушди саноат дар сатҳи паст қарор дорад. Ин пеш аз ҳама ба ташкили саноати миллии, ки ба истифодаи неруи меҳнати маҳаллӣ, ашёи маъданӣ, сузишворӣ, энергетика ва ашёи хоми хоҷагии қишлоқ нигаронида шудааст, маблағҳои маҳдуд барои сармоягузори, маблағгунҷоиши саноат ва ғайра вобаста мебошад.

***Калидвожаҳо:** Ноҳияҳои маъмури, саноат, саноати вазнин, соҳаҳо, рушд, ҷойгиршавӣ, сохтори истеҳсолот, ҳайати кадрҳои саноатӣ, суръати афзоиш, вазни хос.*

Khonaliev N.

**DEVELOPMENT AND LOCATION OF INDUSTRY IN THE ADMINISTRATIVE
REGIONS OF TAJIKISTAN IN 2000-2020.**
Institute of economics and demography
of the National academy of sciences of Tajikistan

Author examines the state of the level of development and placement of the national industry of Tajikistan and its administrative regions, the dynamics of changes in the sectoral structure of the industry in the regions for 2000-2020 years in this article. It was found that, despite the high growth rates of the country's entire industry by 5.4 times, Sughd region - 18.1 times, Dushanbe - 16.8 times, Khatlon region - 10.2 times and GBAO - 5, 35 times, the real state of development of the industry is at a low level. This is due to the transition to the creation of a national industry focused on the use of local labor potential, mineral, fuel and energy and agricultural raw materials, with limited investment funds, capital intensity of the industry, etc.

***Key words:** administrative districts, industry, industry, branches, development, location, structure of production, industrial personnel, growth rates, share.*

Сведения об авторе:

***Хоналиев Назарали Хоналиевич** - д.э.н., главный научный сотрудник Института экономики и демографии Национальной академии наук Таджикистана. Тел. 907 30 06 01
E-mail: honaliev@mail.ru*

УДК: 336.7

Шамсуллозода Ш.

**БАЪЗЕ МУАММОҶОИ ФАЪОЛИЯТИ ТАШКИЛОТҶОИ СУҒУРТАВӢ ДАР
ҶУМӢУРИИ ТОҶИКИСТОН****Академияи идоракунии давлатии назди
Президенти Ҷумҳурии Тоҷикистон**

Дар мақолаи илмии мазкур бомаврид қайд гардидааст, ки дар шароити иқтисоди бозорӣ фаъолияти суғурта ҳамчун шакли соҳибкорӣ ва таъминкуандаи бехатарии иқтисодӣ бояд мавқеи асосиро ишғол намояд. Инчунин, тамоми самтҳо ва масъалаҳои актуалии бозори суғуртаи Ҷумҳурии Тоҷикистон дарҷ гардидааст.

Бояд тазакур дод, ки роҳҳои асосии рушди бозори суғуртаи ҷумҳурӣ, мукамалсозии низоми андозбандӣ, мукамалгардонии низоми иҷозатномагирӣ ва назорат, монеаҳои асосии ташкилотҳои суғуртавӣ дар самти талабот ва пешниҳод ва ғайра муайян карда шудааст.

Дуруст қайд гардидааст, ки мустақилияти иқтисодии ташкилотҳои суғуртавӣ - ин мустақилияти захираҳо ва гардиши пурраи мустақилонаи онҳо мебошад ва ташкилотҳои суғуртавӣ бояд ба субъекти комилҳуқуқи ҳаёти иқтисодии мамлакат табдил ёбад.

Калидвожаҳо: ташкилотҳои суғуртавӣ, объектҳои суғуртавӣ, хавфҳои суғуртавӣ, андозбандии ташкилотҳои суғуртавӣ, бехатарии иқтисодӣ, захираҳои суғуртавӣ, бозори суғурта, суғуртаи давлатӣ, хизматрасониҳои суғуртавӣ, маҳсулотҳои суғуртавӣ.

Суғуртакуни чун намуди фаъолияти иқтисодӣ ба ҳифзи некуаҳволии аҳоли ва тичорат равона шудааст, аз тарафи дигар он як намуди фаъолияти соҳибкорӣ мебошад, ки ба гирифтани фоида равона аст. Рушди фаъолияти суғурта дар Ҷумҳурии Тоҷикистон бо рушди суғурта дар давлати подшоҳии Россия зич алоқамандӣ дорад, зеро, ки аз соли 1865 инҷониб як қисми қаламрави Тоҷикистони муосир як қисми империяи Россия ба ҳисоб мерафт ва пайдоиши кори суғурта дар Тоҷикистон аз он вақт сарчашма мегирад. [1]. Айни замон бошад, давлати соҳибистиқлоли Ҷумҳурии Тоҷикистон соҳиби бозори суғуртавии миллӣ буда, яке аз самти муҳими ташкилотҳои суғуртавӣ ин идоракунии вазъи молиявӣ ба ҳисоб меравад.

Дилхоҳ ташкилоти суғуртавӣ даромадро ба хароҷот қиёс карда, натиҷаи фаъолияти молиявии худро муайян менамояд ва мекӯшад, ки бақия (салдо) - и мусбӣ гирад. Ҳамзамон, бояд дар назар дошт, ки натиҷаи молиявӣ ва натиҷа аз фаъолияти молиявӣ ду категорияи мустақили иқтисодӣ мебошад. Агар натиҷаи молиявӣ арзёбии арзиши натиҷаи фаъолияти ташкилоти суғуртавиरो аз рӯи тамоми навъҳои фаъолияти он тавсиф намояд, пас натиҷа аз фаъолияти молиявӣ арзёбии арзиши танҳо як навъи фаъолиятро инъикос мекунад.

Натиҷаи фаъолияти ташкилоти суғурта ҳамчун муқоисаи даромад ва хароҷот муайян карда мешавад. Аз ин рӯ, он чизеро, ки ба хароҷот дохил карда шудааст, маҳдуд кардан лозим аст. Азбаски мақсади асосии фаъолияти ташкилотҳои суғуртавӣ ҳифзи манфиатҳои шахсони суғурташавандагон мебошад, пас хароҷот пеш аз ҳама бояд пардохтҳоро барои рӯйдодҳои ҳодисаҳои суғуртавӣ ва тарҳҳо ба захираҳои суғуртавиरो дар бар гирад. [2].

Дар замони сотсиализм дар давлати Россия танҳо суғуртаи давлатӣ амал мекард ва дар фаъолияти суғуртаи давлатӣ, на он қадар хатарҳои сершумор ва гуногуни суғуртавӣ вучуд доштанд. Аввалан, бинобар вучуд надоштани соҳибкории хусусӣ, дуюмин, ҳамчун монополист ба шумор рафтани фаъолияти ташкилотҳои суғуртаи давлатӣ.[3]. Аз ҳамин лиҳоз дар замони Иттиҳоди Ҷамоҳири Шуравии Сотсиалистӣ, ташкилотҳои суғуртаи давлатиро дар фаъолияти пурсамари худ хатарҳои молиявӣ он қадар таҳдид намекард. Дар айни замон бошад, бинобар сабаби ба вучуд омадани бозори суғурта, дар Ҷумҳурии Тоҷикистон, ташкилотҳои суғуртавии кишвар дар рафти

фаъолияти худ бештар ба объектҳои зерини суғуртавӣ диққати асосиро равона намудаанд: аз он ҷумла;

ҳиссаи 13% - суғурта аз ҳодисаҳои нохуш ва бемориҳо, 13% - суғуртаи молу мулк, 11,6% - суғуртаи тиббӣ, 11,6% - суғуртаи хавфҳои молиявӣ, 10,1% - суғуртаи хавфи фарорасии ҷавобгарӣ барои расонидани зарар ба молу мулки шахсони ҳуқуқӣ, 8,7% - суғуртаи хавфи фарорасии ҷавобгарӣ барои расонидани зарар ба ҳаёт, 8,7% - суғуртаи хавфи фарорасии ҷавобгарӣ барои расонидани зарар ба саломатӣ, 8,7% - суғуртаи хавфи фарорасии ҷавобгарӣ барои расонидани зарар ба молу мулки шахрвандон, 7,2% - суғуртаи хавфи соҳибкорӣ, 2,9% - суғуртаи хавфи фарорасии ҷавобгарӣ барои расонидани зарар ба молу мулки ташкилотҳои дигар, 2,9% - суғуртаи хавфи фарорасии ҷавобгарӣ барои расонидани зарар ба молу мулки мақомоти ҳокимияти давлатӣ ва 1,4% - суғуртаи хавфи фарорасии ҷавобгарӣ барои риоя накардани шартнома ташкил медиҳанд.

Тавре дар таҷрибаи ҷаҳонӣ дида мешавад, дар маҷмуъ бозори суғурта ба бозори суғуртаи ҳаёт ва дигар маҳсулотҳои суғуртавӣ ҷудо карда мешавад. Вобаста ба ин, натиҷаи назарсанҷӣ нишон дод, ки дар Ҷумҳурии Тоҷикистон ташкилотҳои суғуртавӣ дар фаъолияти худ ҳамагӣ 8,7% бозори суғуртаи ҳаётро фаро гирифтаанд, ҳол он, ки дар Қазоқистон (29,2%), Узбекистон (18,2%), ИМА, Чопон, Британияи Кабир ва дигар кишварҳо ба ҳиссаи бозори суғуртаи ҳаёт зиёда аз 83-85% суғуртакунонӣ рост меояд.



Диаграммаи 1. Ташкилотҳои суғуртавӣ дар фаъолияти худ ба чунин объектҳои суғуртавӣ бештар диққати аввалиндараҷа медиҳанд

Сарчашма: натиҷаи таҳлилҳои Бонки миллии Тоҷикистон

Бо мақсади муайян намудани ҳиссаи намудҳои суғуртакунонӣ аз ҷамъи умумии шумораи намудҳои суғурта тибқи иҷозатнома дар ташкилотҳои суғуртавӣ дар варақаи назарсанҷӣ саволи “Дар ташкилоти Шумо самти фаъолият асосан ба кадом намудҳои суғуртакунонӣ равона карда шудааст?” ворид карда шуда, тибқи ҷавобҳои додашудаи ташкилотҳои суғуртавӣ маълумотҳои ҷамъбасти таҳия гардида, мавриди таҳлил қарор дода шудаанд.

Тавре маълумоти ҷадвали 1 нишон медиҳад, на ҳамаи ташкилотҳои суғуртавӣ дар фаъолияти худ намудҳои суғуртаеро, ки тибқи иҷозатномаи мақоми ваколатдори назорати суғуртавӣ гирифтаанд, ба муштариёни худ пешниҳод менамоянд. Аз шумораи умумии ташкилотҳои суғуртавӣ, ки варақаи назарсанҷиро пур кардаанд, танҳо 2 адад ё 16,7% ташкилотҳои суғуртавӣ ҳамаи намудҳои суғуртаи дар иҷозатнома овардашударо ба муштариёни худ пешниҳод намудаанд. Ба ҳисоби миёна ҳиссаи намудҳои суғуртакунонӣ, ки ба самти асосии фаъолияти ташкилотҳои суғуртавӣ равона шудаанд, ҳамагӣ 44,5% намудҳои суғуртаеро, ки дар иҷозатнома нишон дода шудааст, дар бар мегиранд. Ҳол он, ки 55% намудҳои суғуртаи дар иҷозатнома нишондодашуда дар фаъолияти ташкилотҳои суғуртавӣ мавриди амалигардонии фаъл қарор дода нашудаанд.

Ҳолати ҷойдошта имкон дорад бо масъалаҳои зерин алоқаманд бошад: нодуруст коркард намудан ва интиҳоби маҳсулотҳои суғуртавӣ ҳангоми гирифтани иҷозатнома; ба таври кофӣ наомӯхтани талаботи бозори суғурта; норасоии мутахассисони соҳа; нусхабардорӣ тачрибаи фаъолияти ташкилотҳои суғуртавии дигар кишварҳо вобаста ба маҳсулотҳои суғуртавӣ; аз мадди назар дур мондани хусусиятҳои хоси намудҳои суғуртакунӣ ҳангоми баррасии ҳуҷҷатҳои ташкилотҳои суғуртавӣ ва аз ҷониби мақоми ваколатдори назорати суғуртавӣ дар раванди додани иҷозатнома мебошад.

Ҷадвали 1.

Ҳиссаи шумораи намудҳои суғуртакунонӣ дар фаъолияти ташкилотҳои суғуртавии Ҷумҳурии Тоҷикистон

№	Ташкилотҳои суғуртавӣ	Шумораи намудҳои суғурта тибқи иҷозатнома, адад	Шумораи намудҳои суғуртакунонӣ, ки самти асосии фаъолият равона карда шудааст, адад	Ҳиссаи шумораи намудҳои суғуртакунонӣ аз ҷамъи умумии шумораи намудҳои суғурта тибқи иҷозатнома дар ТС, %
1	ҶСП Ташкилоти суғуртавии “Суғуртаи аввалини миллӣ”	21	6	28,60%
2	ҶДММ “Ташкилоти суғуртавии “Бима”	21	6	28,60%
3	ҶДММ Ташкилоти суғуртавии “Меҳнат”	18	7	38,90%
4	ҶДММ “Ташкилоти суғуртаи Эсхата Суғурта”	18	5	27,80%
5	ҶДММ “Ташкилоти суғуртавии “Муин”	15	10	66,70%
6	ҶДММ “Ташкилоти суғуртавии Такаффул”	14	3	21,40%
7	ҶСДММ “Спитамен Суғурта”	13	4	30,80%
8	ҶДММ “Суғуртаи Тоҷик ва Чин”	12	4	33,30%
9	ҶСП “Ташкилоти суғуртавии Кафил”	11	11	100,00%
10	ҶДММ “Ташкилоти суғуртаи итминон	11	11	100,00%
11	ҶДММ “Суғуртаи асри 21”	10	3	30,00%
12	ҶДММ “Ташкилоти суғуртавии Сипаҳр”	7	2	28,60%

Сарчашма: натиҷаи таҳлилҳои Бонки миллии Тоҷикистон

Ҳамзамон, таснифи самтҳои асосии намудҳои суғуртақунонӣ аз он шаҳодат медиҳад, ки дар фаъолияти ташкилотҳои суғуртавии кишвар намудҳои суғуртақунонӣ қариб, ки самтҳои ҳаммонанд ва якхелаи ҳалталабро доранд. Чунин ҳолат тақозо менамояд, ки ташкилотҳои суғуртавӣ минбаъд бояд доираи намудҳои суғуртақунониро дар бозори суғурта боз ҳам васеъ гардонанд.

Бо мақсади муайян намудани монеаҳо, ки ташкилотҳои суғуртавӣ дар фаъолияти худ дучор мешаванд, онҳоро ба самтҳои зерин ҷудо намудем: 1. Дар самти иҷозатномагирӣ ва назорат. 2. Дар самти андозбандӣ ва дар самти талабот ва пешниҳоди хизматрасониҳо.

Тибқи маълумотҳои ҷамъбасти муайян карда шуд, ки дар самти иҷозатномагирӣ ва назорат ташкилотҳои суғуртавӣ бо чунин монеаҳо дучор гаштаанд: ҳиссаи 44,4% бо бюрократия ва шумораи зиёди ҳуҷҷатҳо, 22,2% бо номукамал истифодабарии механизмҳои суғуртавӣ, 11,1% бо монеаҳои маъмурӣ, санҷишҳои беасос, назорати чандтарафа ва 22,2% бо дигар монеаҳо (11,1% бо кам будани муҳлати эътиборномаҳо ва 11,1% бо набудани тавачҷуҳи самимӣ аз ҷониби ҳамаи иштирокчиёни бозори суғуртавӣ).

Илова бар ин, дар самти андозбандӣ низ ташкилотҳои суғуртавӣ бо монеаҳо дучор шудаанд. Ҳиссаи 26,3% меъёри баланди андозбандӣ буда, меъёри мазкур аз 23% то 63%-ро ташкил медиҳад. Ҳиссаи 21,1% оид ба набудани низоми ягонаи андозбандӣ, 10,5% - санҷишҳои пайдарпай, 21,1% - ҷой надоштани дастгириҳои давлатӣ ва 21% - дигар монеаҳо мебошанд.

Инчунин, дар самти талабот ва пешниҳоди хизматрасониҳои ташкилотҳои суғуртавӣ низ бо монеаҳо дучор шудаанд.

Тибқи маълумотҳои ҷамъбасти муайян карда шуд, ки ҳиссаи 25,6% нобоварии суғурташавандагон, 27,9% - нокифоягии фарҳанги суғурта ва саводнокии суғуртавӣ дар ҷомеа, 7,0% - паст будани сатҳи сармояқунонӣ, 11,6% - мавҷудияти рақобати носолим дар бозори суғурта, 4,7% - мавҷудияти маҳдудиятҳои маъмурӣ дар пешниҳоди хизматрасониҳо, 18,6% - норасоии мутахассисони соҳибкасб ва 4,6% - дигар (таҳти назорат гирифтани ва тақвият додани омодагии кадрҳои тахассуснок дар донишгоҳҳо ва нокифоягии корҳои ташвиқотӣ) ташкил медиҳад.

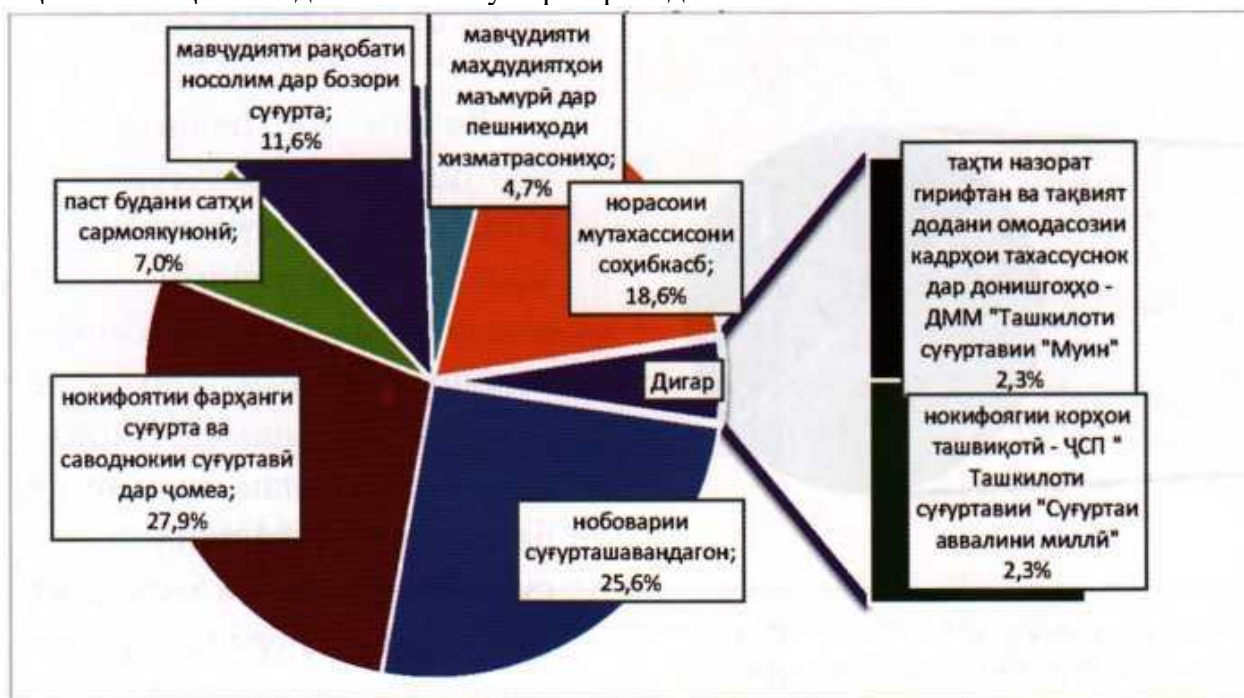
Бо мақсади бартараф намудани монеаҳои асосие, ки дар самти иҷозатномагирӣ ва назорат, инчунин низоми андозбандӣ ташкилотҳои суғуртавӣ дучор шудаанд, онҳо пешниҳодҳои мушаххас манзур намуданд (ниг. ба диаграммаҳои 4 ва 5).



Диаграммаи 2. Монеаҳои асосии ташкилотҳои суғуртавӣ дар самти андоз ва андозбандӣ

Сарчашма: натиҷаи назарсанҷӣ оид ба муайян намудани "Монеа ва мушкилоти рушди фаъолияти ташкилотҳои суғуртавӣ дар Ҷумҳурии Тоҷикистон"

Ҳамин тавр, пешниҳодҳои ташкилотҳои суғуртавиرو оид ба мукамалгардонии низоми иҷозатномагирӣ ва назорат, инчунин низоми андозбандӣ арзёбӣ гардидааст. Илова бар ин, масъалаи муҳиме, ки ба фаъолияти ташкилотҳои суғуртавӣ таъсири мухталиф мерасонад, аз ҷумла муайян намудани санҷишҳо ва давомнокии муҳлати онҳо аз ҷониби мақомоти давлатӣ ба шумор меравад.



Диagramмаи 3. Монеаҳои асосии ташкилотҳои суғуртавӣ дар самти талабот ва пешниҳод

Сарчашма: натиҷаи назарсанҷӣ оид ба муайян намудани "Монеа ва мушкилоти рушди фаъолияти ташкилотҳои суғуртавӣ дар Ҷумҳурии Тоҷикистон"

Аз натиҷаи таҳлилҳо бармеояд, ки ҳиссаи 33,3% аз ҷониби мақомоти давлатӣ 1 маротиба, 11,1% - 2 маротиба, 33,3% - 3 маротиба, 11,1% - 4 маротиба ва 11,1% - 5 маротиба санҷишҳо гузаронида мешаванд.

Дар баробари муайян намудани миқдори санҷишҳо дар фаъолияти ташкилотҳои суғуртавӣ, муқаррар кардани теъдоди (адади) мақомоти давлатӣ, ки санҷишҳо мегузаронанд, мавриди баррасӣ қарор дода шудааст.

Чуноне ки маълумотҳои ҷамъбасти назарсанҷӣ, нишон медиҳанд, ҳиссаи 11,1%-и ташкилотҳои суғуртавӣ эътироф намудаанд, ки фаъолияти онҳоро аз ҷониби 1 адад, 22,2% - 2 адад, 44,4% - 3 адад ва 22,2% - 4 адад мақомоти давлатӣ мавриди санҷишҳо қарор медиҳанд.

Тибқи ҷавобҳои ҷамъбастӣ ҳиссаи 11% давомнокии санҷишҳои гузаронидашаванда дар давоми як сол 5 рӯз, ҳиссаи 11% - 10 рӯз, 45% - 15 рӯз, 11% - 30 рӯз ва 22% - 35 рӯзро ташкил медиҳад.

Бо андешаи ташкилотҳои суғуртавӣ, рушд наёфтани фаъолияти онҳо ба мавҷуд будани як қатор мушкилот алоқаманд мебошад.

Ташкилотҳои суғуртавӣ мушкилоти рушд наёфтани фаъолияти худро дар сабабҳои зерин мебинанд: ҳиссаи 23,8% - набудани рақобати озод миёни ташкилотҳои суғуртавии давлатӣ ва ғайридавлатӣ, 16,7% - сатҳи пастии пардохтпазирӣ ва талабот ба хизматрасониҳои суғурта дар байни шахсони воқеӣ ва ҳуқуқӣ, 14,3% - набудани актуарийҳои литсензияшуда, 11,9% - имкониятҳои сусти молиявии бозори миллӣ барои ҷойгир кардани хавфҳои калон, 11,9% - таҷрибаи кам ва таҷрибаи ноқофии ширкатҳои суғурта дар соҳаи арзёбии комплекси хавфҳо, идоракунии ва ҳалли талаботҳои суғуртавӣ, 9,5% - шаффоф набудани бозори суғурта, 9,5% - набудани механизмҳои

муосири таъсиррасонӣ барои риоя накардан ё иҷрои нопурраи қонунгузории суғурта, 2,4% - номуайян будани санадҳои меъёрии ҳуқуқӣ ва рафтори ғайрикасибии намояндагони мақоми назорати суғуртавӣ.

- | | | | |
|----|--|----|--|
| 1. | иҷозатномадиҳи дар шакли содда қорӣ карда шавад | 5. | таҳлил ва роҳ наодани қондаҳои ҳаман намудҳои суғуртаи яқсела дар ташкилотҳои суғуртавӣ |
| 2. | кам намудани ҳуҷҷатҳои талабшаванда. | 6. | баррасии ҳуҷҷатҳо дар муҳлати кӯтоҳтарин. |
| 3. | риоя намудани меъёрҳои ҳиссаҷудоқунӣ ба фондҳои захиравӣ | 7. | мукаммал гардонидани қонунгузории соҳаи фаъолияти суғуртавӣ, бахусус санадҳои меъёрии ҳуқуқии зерқонунӣ. |
| 4. | барқарор намудани системаи рейтингӣ. | | |

Диаграммаи 4. Пешниҳодҳои ташкилотҳои суғуртавӣ вобаста ба мукамалгардонии низоми иҷозатномагирӣ ва назорат

Сарчашма: натиҷаи назарсанҷӣ оид ба муайян намудани “Монеа ва мушкилоти рушди фаъолияти ташкилотҳои суғуртавӣ дар Ҷумҳурии Тоҷикистон”

- | | |
|----|---|
| 1. | одди намудани низоми андозбанди; |
| 2. | кам кардани меъёри андози иҷтимоӣ; |
| 3. | ба тарҳи хароҷотҳо дохил кардани хизматрасониҳои соҳибкорони инфиродӣ (патент); |
| 4. | қорӣ намудани низоми андозбандии яғона ва аз байн бурдани дигар андозҳо; |
| 5. | амри Вазорати молияи Ҷумҳурии Тоҷикистон аз 15.01 соли 2015 № 10 оиди хароҷоти таблиғотӣ барои ташкилотҳои суғуртавӣ аз нав дида баромада шавад. Фонзи маблағ барои қорабиниҳои таблиғотӣ зиёд карда шавад; |
| 6. | маблағи дивидентҳои муассисон, ки ба фонди оинномавӣ гузаронида мешавад, аз андоз озод карда шавад; |
| 7. | меъёри андоз аз фонди шахсони ҳуқуқӣ кам карда шавад. |

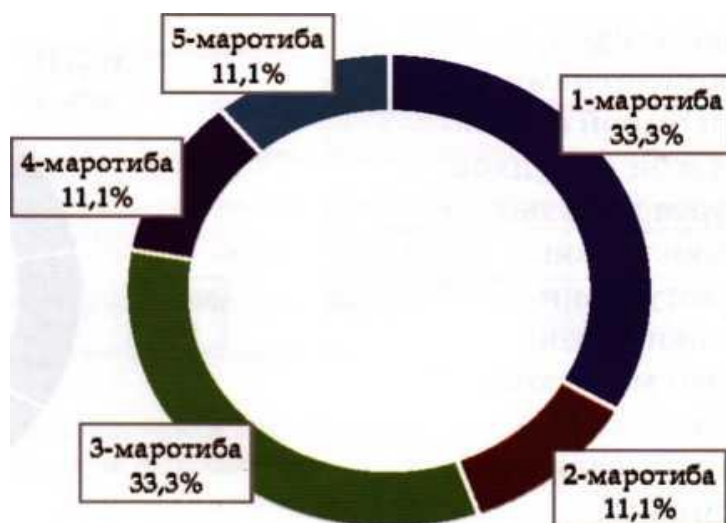
Диаграммаи 5. Пешниҳодҳои ташкилотҳои суғуртавӣ вобаста ба мукамалсозии низоми андозбандӣ

Сарчашма: натиҷаи назарсанҷӣ оид ба муайян намудани “Монеа ва мушкилоти рушди фаъолияти ташкилотҳои суғуртавӣ дар Ҷумҳурии Тоҷикистон”

Илова бар ин, аз қониби ташкилотҳои суғуртавӣ дар мавриди рушд наёфтани фаъолияти ташкилотҳои суғуртавӣ ва мушкилоти дигар низ гуфтанд, ки онҳо аз

мавҷудияти рақобати носолим дар байни ташкилотҳои суғуртавӣ (2,4%) ва ба инобат нагирифтани пешниҳоди ташкилотҳои суғуртавӣ ҳангоми баррасии санадҳои меъёрии ҳуқуқӣ дар соҳаи суғурта ё умуман ҷалб накардани ташкилотҳои суғуртавӣ ҳангоми таҳияи санадҳои меъёрии ҳуқуқӣ (2,4%) иборат мебошанд.

Дар баробари арзёбии мушкилоти рушд наёфтани фаъолияти ташкилотҳои суғуртавӣ, ҳамзамон, муайян намудани самтҳои асосии рушди минбаъдаи онҳо аз проблемаи ҷойдошта дар рушди бозори суғуртаи кишвар шаҳодат медиҳад.



Диаграммаи 6. Дар давоми як сол дар ташкилотҳои суғуртавӣ аз ҷониби мақомоти давлатии дахлдор чанд маротиба санҷишҳо гузаронида шудааст?

Сарчашма: натиҷаи назарсанҷӣ оид ба муайян намудани “Монса ва мушкилоти рушди фаъолияти ташкилотҳои суғуртавӣ дар Ҷумҳурии Тоҷикистон”

Тибқи ҷавобҳои ҷамъбасти ҳиссаи 11,3% ташкилотҳои суғуртавӣ самти асосии рушди минбаъдаи худро дар таҳияи низоми чорабиниҳо доир ба мукамал ва беҳтар намудани санадҳои меъёрии ҳуқуқӣ дар соҳаи суғурта, 6,56% - бунёди механизмҳои самарабахши назорат ва танзим, 16,39% - ҳавасмандгардонии талабот ба маҳсулоти суғурта, 14,75% - барномаҳои нави суғуртавӣ ва рушди маркетинги суғурта, 6,56% - беҳтар намудани низоми идоракунии молиявии ширкатҳои суғуртавӣ, 19,67% - ҷорӣ намудани технологияҳои нави суғуртавӣ, 13,11% - рушди инфрасохтори бозори суғурта, 6,56% - таъсиси ташкилоти азнавсуғуртакунии миллӣ ва дигар - 3,28% (1,64% - муҳлати пешниҳоди ҳисоботҳо дароз ва шумораи варақаҳои ҳисоботӣ кам карда шаванд ва 1,64% - ташкил намудани портали ягонаи маълумотӣ оиди хизматрасониҳои суғуртавӣ ва ҷойгир намудани ҳисоботи оморӣ аз рӯи нишондиҳандаҳои намудҳои алоҳидаи суғурта ва вазъи молиявии ташкилотҳои суғуртавӣ, баҳогузори фаъолияти ташкилотҳои суғуртавӣ аз рӯи маҳакҳои асосӣ ва нишон додани мақоми он дар ҷадвали рейтингӣ мебинанд.

Қайд кардан лозим аст, ки муайян кардани хароҷот барои суғуртаи ҳама гуна объектҳои суғурташаванда дар фаъолияти суғуртакунанда ҷои аввалро ишғол мекунад. Ин хароҷотҳо ба тарофа ё меъёри тарофавӣ асос ёфтаанд.

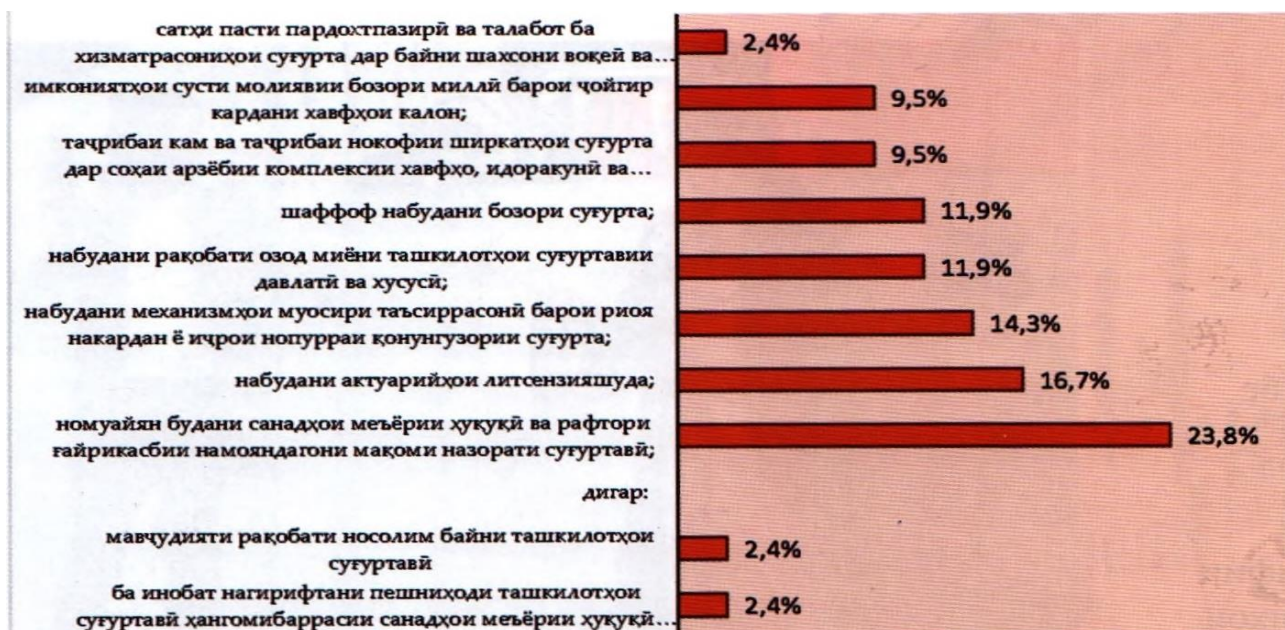
Системаи усулҳои математикӣ ва оморӣ, ки меъёрҳои суғурта ҳисоб карда мешаванд, ҳисобҳои актуарӣ номида мешаванд. [4].

Шартҳои зарурии ташаккули бозори суғуртавӣ ин мавҷудияти талаботи ҷомеа ба хизматҳои суғурта ва мавҷудияти суғуртакунандагони қодирӣ ин талаботро қонеъкунанда мебошанд. Ғайр аз ин яке аз шартҳои асосии ташаккули бозори суғурта назорати давлатӣ аз болои фаъолияти суғуртавӣ мебошад, зеро мутобиқи хусусият ва мавқеи махсуси худ дар ҷамъият фаъолияти суғуртавӣ бояд нисбат ба намудҳои дигари

фаъолият бештар ба назорати давлатӣ ниёзманд бошад.

Шарти ҳатмӣ ва ногузири ташаккули бозори суғурта инчунин рақобати мутамаддини байни ширкатҳои суғуртавӣ ба шумор меравад, яъне рақобат барои ҷалби суғурташавандаҳо, сафарбар кардани маблағҳо ба фондҳои суғуртавӣ, маблағгузори судманди онҳо ва ноил шудан ба натиҷаҳои ниҳии баланд мебошад. Дар шароити иқтисоди бозорӣ фаъолияти суғурта ҳамчун шакли соҳибкорӣ ва таъминкунандаи бехатарии иқтисодӣ бояд мавқеи асосиро ишғол намояд. Мустақилияти иқтисодии ташкилотҳои суғуртавӣ - ин мустақилияти захираҳо ва гардиши пурраи мустақилонаи онҳо мебошад ва ташкилотҳои суғуртавӣ бояд ба субъекти комилҳуқуқи ҳаёти иқтисодии мамлакат табдил ёбанд.

Вобаста ба ҳаҷми талабот ва пешниҳодот ба хизматҳои суғуртавӣ, бозорҳои суғуртаи миллий минтақавӣ ва байналхалқиро метавон фарқ кард. Бозори миллии суғурта ин доираи фаъолияти ширкатҳои суғуртавӣ дар мамлакати алоҳида аст. Тамоми фаъолияти суғуртавӣ дар бозори миллий дар доираи қонунгузори суғуртавии миллий анҷом мепазирад, ки назорати он ба дӯши мақомоти давлатии назорати суғуртавӣ вогузур шудааст. [5].



Диаграммаи 7. Мушкилоти рушд наёфтани бозори суғуртавӣ дар Ҷумҳурии Тоҷикистон

Сарчашма: натиҷаи назарсанҷӣ оид ба муайян намудани “Монеа ва мушкилоти рушди фаъолияти ташкилотҳои суғуртавӣ дар Ҷумҳурии Тоҷикистон”

Дар асоси ҷамъбасти таҳлили назарсанҷӣ оид ба рушди фаъолияти ташкилотҳои суғуртавӣ чунин пешниҳодҳо зарур мебошад, аз ҷумла:

1. Ташкилотҳои суғуртавиरो мебояд, ки бо мақсади таъмини рақобати солим, пешниҳоди маҳсулоти муосири суғуртавӣ ва фаро гирифтани аҳолӣ бо хизматрасониҳои суғуртавӣ фаъолияти худро дар бозорҳои гуногуни суғуртавӣ ба роҳ монанд, аз ҷумла бозори суғуртаи ҳаёт ва ғайра.

2. Бо мақсади ҳалли монеаҳо дар самти иҷозатномагирӣ ва Идораи назорати суғуртавии Бонки миллии Тоҷикистон зарур аст, ки ҳарчӣ зудтар механизмҳои сода намудани раванди иҷозатномадиҳиро коркард намуда, шаффофияти баррасии ҳуҷҷатҳои ташкилотҳои суғуртавиरो таъмин намояд. Ҳамзамон, бо дигар мақомотҳои давлатии тафтишотӣ ҳамкориҳои судмандро ба роҳ монда, садди роҳи санҷишҳои беасос гарданд. Масъалаи андозбандии фаъолияти ташкилотҳои суғуртавӣ дар Кодекси нави андоз ба назар гирифта шавад.

3. Идораи назорати суғуртави, ташкилотҳои суғуртави ва Ассотсиатсияи ташкилотҳои суғуртави мебояд, ки ҳамкориҳо дар самти баланд бардоштани боварии аҳоли ба низоми суғуртави ва фарҳанги суғуртави иштирокчиёни бозори суғуртави ва аҳоли бо шарикони рушд ба роҳ монанд.

4. Бо мақсади аз байн бурдани рақобати носолим мақомоти назорати суғуртаро зарур аст, ки дар низоми суғурта “қоидаи бозори суғурта”-ро барои ҳамаи иштирокчиёни бозори суғурта яхела муайян намояд.

5. Идораи назорати суғуртави ва Ассотсиатсияи ташкилотҳои суғуртави мебояд, ки ҳангоми таҳия ва мукамал намудани санадҳои меъёрии ҳуқуқии низоми суғурта ташкилотҳои суғуртави низ ҷалб намоянд.

6. Бо мақсади рушди бозори суғурта ташкилотҳои суғуртави зарур аст, ки таҷрибаи пешқадамро дар самти ҳавасмандгардонии талабот ба маҳсулоти суғурта, ҷорӣ намудани технологияҳои нави пешниҳоди хизматрасонии суғуртави ва ташкил намудани инфрасохтори муосири хизматрасониҳоро ҷорӣ намоянд.



Диаграммаи 8. Самтҳои асосии рушди минбаъдаи ташкилотҳои суғуртави дар Ҷумҳурии Тоҷикистон

Сарчашма: натиҷаи назарсанҷӣ оид ба муайян намудани “Моена ва мушкилоти рушди фаъолияти ташкилотҳои суғуртави дар Ҷумҳурии Тоҷикистон”

Адабиётҳои:

1. Шаропов Н. Страховой рынок Республики Таджикистан: Состояние и перспективы развития // Душанбе: 2017. - С.19. Издательство ООО «Дониш Граф» - 249 с.
2. Рябикова В.И. Страхование // Москва: 2006. - С.103. ООО «Издательство «Экономистъ» - 250 с.
3. Федоровой Т.А. Страхование: 3-е издание, переработанное и дополненное // Москва: 2009. - С. 35. Издательство «Магистр» - 1005с.
4. Черненко А.Л. Страхование дело в вопросах и ответах // Учебное пособие для студентов экономических вузов и колледжей. Составитель Басаков М.И. Ростов-на-Дону: 1999. - С. 89. Издательство «Феникс» - 571 с.
5. Шаропов Н., Буриева М., Ҳомидов А. Фаъолияти суғурта (дастури таълими) // Душанбе: 2010. - С.36. Чоп шудааст “МТН - Занд”- 256 с.

Шамсуллозода Ш.

**НЕКОТОРЫЕ ПРОБЛЕМЫ ДЕЯТЕЛЬНОСТИ СТРАХОВЫХ ОРГАНИЗАЦИЙ В
РЕСПУБЛИКЕ ТАДЖИКИСТАН****Академия государственного управления
при Президенте Республики Таджикистан**

В этой научной статье отмечается, что в условиях рыночной экономики страховая деятельность как форма бизнеса и источник экономической безопасности должны играть ключевую роль. Также в данной статье освещены все направления и актуальные вопросы страхового рынка Республики Таджикистан. Следует отметить, что в данной научной статье определены основные пути развития страхового рынка страны, совершенствования системы налогообложения, совершенствования системы лицензирования и контроля, основные барьеры для страховых компаний с точки зрения спроса и предложения и т.д. Правильно констатируется, что экономическая независимость страховых компаний - это независимость ресурсов и их полное независимое обращение, а страховые компании должны стать полноценным субъектом экономической жизни страны.

Ключевые слова: *страховые компании, объекты страхования, страховые риски, налогообложение страховых компаний, экономическая безопасность, страховые ресурсы, страховой рынок, государственное страхование, страховые услуги, страховые продукты.*

Shamsullozoda Sh.

**SOME PROBLEMS OF ACTIVITY OF INSURANCE ORGANIZATIONS IN THE
REPUBLIC OF TAJIKISTAN****Academy of public administration under the President of the Republic of Tajikistan**

This scientific article notes that in a market economy, insurance activities as a form of business and a source of economic security should play a key role. Also, this article highlights all areas and topical issues of the insurance market of the Republic of Tajikistan. It should be noted that this scientific article identifies the main ways of developing the country's insurance market, improving the taxation system, improving the licensing and control system, the main barriers for insurance companies in terms of supply and demand, etc. It is correctly stated that the economic independence of insurance companies is the independence of resources and their complete independent circulation, and insurance companies should become a full-fledged subject of the country's economic life.

Key words: *insurance companies, objects of insurance, insurance risks, taxation of insurance companies, economic security, insurance resources, insurance market, state insurance, insurance services, insurance products.*

Сведения об авторе:

Шамсуллозода Шукрулло – кандидат экономических наук, соискатель Академии государственного управления при Президенте Республики Таджикистан, тел.: 934526666, E-mail: shamsullozoda81@mail.ru

УДК: 631.587(575.3)

Абдуалимов Б.,
Мадаминов А.**ИСТИФОДАБАРИИ САМАРАНОКИИ ЗАМИНҲОИ КОРАМИ ОБӢ ОМИЛИ
АСОСИИ ТАЪМИНИ БЕҲАТАРИИ ОЗУҚАВОРИИ МАМЛАКАТ****Институти иқтисодиёт ва демография
Академияи миллии илмҳои Тоҷикистон**

Дар мақола зарурати самаранок ва оқилона истифода бурдани заминҳои қорамии обии минтақаҳои гуногуни ҷумҳурии бо далелҳои дақиқ нишон дода шудааст. Таваҷҷуҳи махсус ба камшавии заминҳои қорамии обӣ дар 30 соли охир солҳои 1991-2021 дода шудааст. Алалхусус, динамикаи камшавии заминҳои қорамии обӣ дар минтақаҳои гуногуни ҷумҳурии вобаста ба зиёдшавии аҳоли дар минтақаҳо ва шаҳри Турсунзода нишон дода шудааст.

Калидвожаҳо: категорияи заминҳо, гуруҳҳои заминҳо, заминҳои аз гардиши кишоварзӣ берунмонда, фонди ягонаи замин, минтақаҳои заминистифодабарӣ.

Тибқи тартиби муқаррагардида ҳамасола ба ҳолати 01 январ фонди замини ҷумҳурии аз ҷониби Ҳукумати Ҷумҳурии Тоҷикистон мавриди баррасӣ қарор гирифта, тасдиқ мешавад. Вазорату идораҳои соҳавӣ мавсуф ба масъалаи мазкур бояд барои сифатан беҳтар намудани фонди замини ҷумҳурии чорабиниҳо андешида онро бояд амалӣ бигардонанд.

Ҳоло дар ҷадвали 1 ва 2 фонди замини ҷумҳурии ба ҳолати 01.01 соли 2009 қиёс ба 01.01 соли 2010 ва ба ҳолати 01.01 соли 2019 дар қиёс ба 01.01 соли 2020 оварда мешавад.

Ҷадвали 1.**Миқдори заминҳо ва тақсимоли он ба намудҳои Ҷумҳурии Тоҷикистон****ба ҳисоби га**

Намуди заминҳо	ба ҳолати 1.01.2009с.	ба ҳолати 1.01.2010с.	с.2009 +, - ба с.2010
Майдони умумӣ	14255397	14255397	0
аз ҷумла оби	741626	743621	1995
Замини қорам-ҳамаги	704823	701856	-2967
аз ҷумла оби	491556	488869	-2687
Нихолҳои бисёрсола	105104	109671	4567
аз ҷумла оби	81505	85004	3499
Боир-ҳамаги	31824	31953	129
аз ҷумла оби	24195	24335	140
А лафзор-ҳам аги	21211	21264	53
аз ҷумла оби	1179	1241	62
Чарогоҳ-ҳамаги	3856236	3854742	-1494
аз ҷумла оби	3680	3623	-57
Чамъи заминҳои кишоварзи- ҳамаги	4719198	4719486	288
аз ҷумла оби	602115	603072	957
Заминҳои, ки дар давраи сохтмони мелиоративи мебошанд	2692	2692	0
Заминҳои наздихавлиги-ҳамаги	179420	181508	2088
аз ҷумла оби	99618	100936	1318
Заминҳои хочагиҳои ёрирасони шахси-ҳамаги	61993	61306	-687
аз ҷумла оби	34464	33907	-557
Чангалу бешазор-ҳамаги	291979	292306	327

аз ҷумла оби	5429	5706	277
Буттазор	271051	272346	1295
Ботлок	4223	4307	84
Заминҳои зери об	265304	265420	116
Роҳҳо ва роҳҳои чорвогузар	59240	58859	-381
Заминҳои зери иморату иншоотҳо	81604	81538	-66
Дигар заминҳо	8318693	8315629	-3064

Манбаъ: Ҷадвал бо истифодаи маълумоти Кумитаи давлатии идораи замин ва геодезии Ҷумҳурии Тоҷикистон тартиб дода шудааст.

Ҷадвали 2.

Маълумот дар бораи миқдори заминҳо ва тақсими он ба намудҳо дар
Ҷумҳурии Тоҷикистон

ба ҳисоби га

Намуди заминҳо	ба ҳолати 1.01.2020с.	ба ҳолати 1.01.2019с.	фарқият 01.01. с.2019 нисбат ба с. 01. 01. с2020	
Майдони умумӣ	14137907	14137907	0	
аз ҷумла оби	762198	761523	675	
Замини қорам-ҳамағӣ	674609	669745	4864	
аз ҷумла оби	471087	466787	4300	
Ниҳолҳои бисёрсола - ҳамағӣ	159112	157048	2064	
аз ҷумла оби	122424	121357	1067	
аз он	Боғот	121507	119536	1971
	аз ҷумла оби	96182	95215	967
	Токзор	28590	28505	85
	аз ҷумла оби	18291	18198	93
	Тутзор	5644	5644	0
	аз ҷумла оби	5328	5328	0
	Ситрус ва суптропик	2295	2288	7
	аз ҷумла оби	2037	2030	7
	Намудҳои дигари дарахтони бисёрсола	1076	1075	1
аз ҷумла оби	586	586	0	
Партов-ҳамағӣ	22055	27278	-5223	
аз ҷумла оби	18658	22740	-4082	
Алафзор- ҳамағӣ	18514	18514	0	
аз ҷумла оби	1428	1428	0	
Чарогоғ- ҳамағӣ	3832161	3833465	-1304	
аз ҷумла оби	3755	3757	-2	
Ҷамъи заминҳои кишоварзӣ	4706451	4706050	401	
аз ҷумла оби	617352	616069	1283	
Заминҳои, ки дар давраи сохтмони мелиоративи мебошанд	2686	2686	0	
Заминҳои наздиҳавлиги- ҳамағӣ	214073	213910	163	
аз ҷумла оби	106592	107172	-580	

Заминвобҳои хоҷагӣҳои ёрирасони шахсӣ- ҷамагӣ	59005	59034	-29
аз ҷумла обӣ	32930	32958	-28
Ҷангалу бешазор- ҷамагӣ	287048	287060	-12
аз ҷумла обӣ	5324	5324	0
Буттазор	276992	276999	-7
Ботлоқ	4275	4295	-20
Заминҳои зерӣ об	266048	266049	-1
Роҳҳо ва роҳҳои чорвогузар	59749	59737	12
Заминҳои зерӣ иморату иншоотҳо	83088	82939	149
Дигар заминҳо	8178492	8179148	-656

Манбаъ: Ҷадвал бо истифодаи маълумоти Кумитаи давлатии идораи замин ва геодезии Ҷумҳурии Тоҷикистон тартиб дода шудааст.

Чӣ тавре, ки аз ҷадвалҳои овардашуда бармеояд ҳудуди ҷумҳурӣ бе тағйир монда дар намуди (категорияҳо) заминҳои ҷумҳурӣ тағйиротҳо ба вуҷӯб пайвастанд.

Барои саҳеҳ гаштани ин масъала, мо метавонем таҳлили заминҳои қорамро дар 30 – соли охир (1991-2021) гузаронем, чунончӣ;

Дар Ҷумҳурии Тоҷикистон заминҳои таъиноти кишоварзӣ масоҳати 6978215 гектарро ташкил мекунанд. Агар дар давоми 30-соли охир ба тағйирёбии ин қисмати заминҳо нигарем, мебинем, ки сол ба сол миқдори онҳо тамоюл ба камшавӣ доранд (Ҷадвали 1).

Ҷадвали 3.

Миқдори заминҳои қорам дар Ҷумҳурии Тоҷикистон

№		1991	2021	Фарқият
1	Масоҳати заминҳои қорам (га)	811200	672407	-138793
2	Аз он ҷумла заминҳои қорами обӣ (га)	568000	470947	-97053

Манбаъ: Ҷадвал бо истифодаи маълумоти Кумитаи давлатии идораи замин ва геодезии Ҷумҳурии Тоҷикистон тартиб дода шудааст.

Ҳамин тавр аз ҷадвали дар боло овардашуда маълум мегардад, ки миқдори заминҳои қорами кишоварзӣ 138793 гектар аз он ҷумла заминҳои қорами обӣ 97053 гектар кам гардидаанд.

Сабабҳои асосии камшавии заминҳои таъиноти кишоварзӣ аслан чунинанд:

1. Зиёдшавии аҳолии ҷумҳурӣ, ҳамасола тахминан 2,5 % ва дар ин замина ҷудо намудани заминҳои таъиноти кишоварзӣ барои таъмини аҳоли бо қитъаҳои замини назди ҳавлигӣ, таъсиси маҳалҳои аҳолинишини нав.

2. Сохтмони роҳҳо, иншоотҳои нави инфрасохторӣ барои баланд бардоштани сатҳи зиндагии аҳоли.

3. Аз як намуд (категория) ба намуди (категорияи) дигар гузаронидани заминҳои, ки солҳои охир мавриди истифода қарор нагирифтанд ва хело суфт гаштани ҷараёни азхудкунии заминҳои нав.

Асосан бо ҳамин сабабҳои дар боло овардашуда миқдори заминҳои таъиноти кишоварзӣ дар 30 соли охир коҳиш ёфтааст.

Агар масъаларо дар сатҳи вилоят, ноҳия ё шаҳр баррасӣ намоем, ҳолати ташвишворе ба назар мерасад. Мисол дар шаҳри Турсунзода, ки яке аз шаҳрҳои ҳам

саноатӣ ва ҳам кишоварзӣ ба ҳисоб меравад, дар даҳсолаи охир (2010-2020) масъала ба таври зайл шарҳ мегардад:

Чадвали 4.

**Истифодаи заминҳои қорами обӣ дар шаҳри Турсунзода
дар давоми солҳои 2010 ва 2020 (га)**

№	Заминҳои қорам	Ба ҳолати 01.01.2010	Ба ҳолати 01.01.2020	Фарқият (+) ба ҳолати 01.01.2021
1	Ҳамагӣ	17284	14941	-2343
2	аз он ҷумла обӣ	10724	9448	-1276

Манбаъ: Чадвал бо истифодаи маълумоти Кумитаи давлатии идораи замин ва геодезии Ҷумҳурии Тоҷикистон тартиб дода шудааст.

Агар дар ин давра мувофиқи факту рақамҳои оморӣ ба шумораи аҳолии нигарем, зиёдшавии аҳолии баръало ба чашм мерасад. Яъне миқдори аҳолии дар ин шаҳр ба ҳолати 01.01.2010 с. 186200 ва ба ҳолати 01.01.2020 с. 292600 нафарро ташкил намуда, дар ин давра аҳолии шаҳр ба миқдори 106400 нафар зиёд шудааст.

Ё замини қорами обиро ба як одам тақсим кунем, ба ҳолати 01.01. 2010 с., 0,06 га ва ба ҳолати 01.01.2020 с., 0,04 га рост меояд.

Чунин ҳолат қариб дар ҳамаи шаҳру ноҳияҳои кишоварзии ҷумҳурӣ ба вуқӯ пайваستاаст. Аз ҳама ташвишовараш дар он аст, ки азхудкунии заминҳои нав, ба гардиши кишоварзӣ ворид намудани онҳо маблағгузори ҳарсолро талаб мекунад. Аҳолии шаҳру ноҳия бошад, новобаста аз кам гаштани заминҳои қорами обӣ ҳарсола рӯ ба зиёдшавӣ доранд. Албатта тавсияҳои олимони ва деҳқонони пуртаҷриба барои зиёд намудани ҳосилнокии зироатҳои кишоварзӣ ва дар маҷмӯъ афзоиш ёфтани маҳсулоти кишоварзӣ, яъне дар асл истифода бурдани технологияи нав, навҳои серҳосили зироатҳои кишоварзӣ, истифодаи лоиҳаҳои инноватсионӣ дар соҳаи кишоварзӣ ҳамасола нашр мегарданд, аммо на дар ҳамаи шаҳру ноҳияҳо мавриди истифода қарор мегиранд.

Ҳолати дигаре, ки солҳои охир дар таъмини истифодаи самараноки заминҳои қорами обӣ ба чашм мерасад, ин аз гардиши кишоварзӣ берун мондани қитъаҳои алоҳидаи заминҳои қорами обӣ дар минтақаҳои гуногуни ҷумҳурӣ мебошад.

Агар ба динамикаи ин протсесс нигарем, аз соли 2015 то соли 2019 чунин рақамҳо ба чашм мерасад (Чадвали 5).

Чадвали 5.

**Динамикаи заминҳои қорами аз гардиши кишоварзӣ берун монда дар 5-соли охир дар
Ҷумҳурии Тоҷикистон**

Номгуи вилоятҳо (минтақаҳо)	Заминҳои қорам	Солҳо				
		2015	2016	2017	2018	2019
Вилояти Суғд	ҳамагӣ	8996	6496	3967	3248	2296
	обӣ	7225	5014	3706	3119	2191
Вилояти Хатлон	ҳамагӣ	6205	6024	5199	4653	2277
	обӣ	5047	5070	4255	3863	2139
ВМКБ	ҳамагӣ	-	-	-	192	735
	обӣ	-	-	-	192	735
Ноҳияҳои тобеи ҷумҳурӣ	ҳамагӣ	1349	310	1377	1522	1522
	обӣ	734	163	862	965	965
Ҳамагӣ дар ҷумҳурӣ	ҳамагӣ	16550	12830	10543	9615	6644
	обӣ	13006	10247	8823	8139	6219

Манбаъ: Чадвал бо истифодаи маълумоти Кумитаи давлатии идораи замин ва геодезии Ҷумҳурии Тоҷикистон тартиб дода шудааст.

Чӣ тавре аз қадвали №5 маълум мешавад, дар 5-соли охир миқдори заминҳои қорами аз гардиши кишоварзӣ берун монда рӯ ба камшавӣ доранд. Ин ҳолат ҳамчун фактори мусбӣ арзёбӣ мегардад. Яъне дар натиҷаи чорабиниҳои амалигашта дар 5 соли охир (солҳои 2015-2019) миқдори заминҳои қорами аз гардиши кишоварзӣ берун монда 9906 гектар кам шудааст.

Ҳамзамон миқдори заминҳои аз гардиши кишоварзӣ берунмонда дар ду минтақаи ҷумҳурӣ: вилояти Бадахшон 543 гектар ва дар ноҳияҳои тобеи ҷумҳур 173 гектар дар давоми солҳои 2015-2019 зиёд шудааст. Мутасаддиёни ин минотиқи ҷумҳуриро зарур аст, ки дар ин қодда чораҳои мушаххас андешанд.

Қайд кардан зарур аст, ки барои ғайб гардонидани фонди ягонаи замини ҷумҳурӣ, алалхусус ҳимояи заминҳои қорами кишоварзӣ аз ҳар гуна унсурҳои манфӣ моро зарур аст, ин намуди заминҳоро чун гавҳараки чашм аз камшавӣ ва паст гаштани сифати онҳо ҳимоя намоем.

Барои гирифтани маълумоти бештар динамикаи тағйироти фонди замин дар Ҷумҳурии Тоҷикистон ба ҳолати 01 январи соли 2019 нисбат ба ҳолати 01 январи соли 2020-ум дар қадвали №6 оварда мешавад

Қадвали 6.

Динамикаи тағйироти фонди замин дар ҳудуди маъмурии Ҷумҳурии Тоҷикистон ба ҳолати 01.01.2019 с. нисбат ба ҳолати 01.01.2020 с.

Гуруҳҳои замин		ба ҳолати 01.01.2019 с.		ба ҳолати 01.01.2020 с.		Фарқ (+/-)
		Майдон (ҳаз. га)	%	Майдон (ҳаз. га)	%	
1	Заминҳои таъиноти кишоварзӣ-ҳамагӣ	6880281	48,67	6884832	48,7	+4551,0
	аз ҷумла обӣ	683901	89,81	685448	89,93	+1547,0
2	Заминҳои маҳалҳои аҳолинишин-ҳамагӣ	180280	1,28	180428	1,28	+148,0
	аз ҷумла обӣ	63117	8,29	62513	8,2	-604,0
3	Заминҳои саноат, нақлиёт, алоқа, муҳофизат ва таъиноти дигар-ҳамагӣ	177168	1,25	177269	1,25	+101,0
	аз ҷумла обӣ	4685	0,62	4685	0,61	0,0
4	Заминҳои ҳифзи табиат, солимгардонӣ, рекреатсионӣ ва таърихию маданӣ -ҳамагӣ	2706395	19,14	2706450	19,14	+55,0
	аз ҷумла обӣ	323	0,04	323	0,04	0,0
5	Заминҳои фонди давлатии ҷангал-ҳамагӣ	1336331	9,45	1336327	9,45	-4,0
	аз ҷумла обӣ	4626	0,61	4628	0,61	+2,0
6	Заминҳои фонди давлатии об-ҳамагӣ	38099	0,27	38099	0,27	0,0
	аз ҷумла обӣ	897	0,12	896	0,12	-1,0
7	Заминҳои захираи давлатӣ-ҳамагӣ	2819353	19,94	2814502	19,91	-4851,0
	аз ҷумла обӣ	3974	0,52	3705	0,49	-269,0

Манбаъ: Қадвал бо истифодаи маълумоти Кумитаи давлатии идораи замин ва геодезии Ҷумҳурии Тоҷикистон тартиб дода шудааст.

Тағйир ёфтани масоҳати гурӯҳҳои замин дар як соли охир аслан ба масъалаҳои аз як гурӯҳ ба гурӯҳи дигар гузаронидани онҳо, ба гардиши кишоварзӣ ворид намудани заминҳои бекорхобида ва ба протсессии ҷудо намудани қитъаҳои замин барои эҳтиёҷоти давлатӣ ва ҷамъиятӣ вобастагӣ доранд.

Дигар масъалае, ки имрӯз бояд дар ояндаи наздик ҳалли худро ёбад, ин зиёд кардани майдони заминҳои қорами обӣ барои кишти зироатҳое, ки аз онҳо рағани растанӣ истеҳсол карда мешавад. Дар мадди аввал бояд майдони кишти пахта ва дигар зироатҳои лубийегӣ зиёд карда шаванд.

Кишоварзони ҷумҳури таҷрибаи ғани оиди истеҳсоли пахта доранд. Зиёд кардани майдони кишти ин зироати стратегӣ ба якҷанд ҷабҳаҳои иқтисодии кишоварзӣ тақони бузурге медиҳад: ҷунунӣ;

1. Зиёд кардани майдони кишти пахта – ин пайдо гаштани ҷойҳои қори иловагӣ, тибқи меъёрҳо барои қоркарди 1,0 гектар пахта (нигоҳубин аз кишт то ҷамъоварӣ) 3-4 нафар қувваи қорӣ зарур аст.

2. Маҳсулоти пахта ва пахтагӣ яке аз маҳсулотҳое, ки содирот карда мешаванд, яъне воридоти маблағҳои иловагӣ аз ҳисоби андозҳо ба буҷети ҷумҳури.

3. Деҳқонони кишвар солҳои тӯлонӣ аз рағани пахта дар рӯзгор истифода мебаранд ва имрӯз ҳам истифода мебаранд. Тибқи маълумотҳои мавҷуда қариб 60-80% рағани исмеъмолшаванда имрӯз аз хориҷи кишвар ворид мегардад.

Агар ба ҳосилнокии пахта дар солҳои охир назар афканем чунин рақамҳо ба чашм мерасанд.

Ҳосилнокии миёнаи пахта дар солҳои 2010-2015 аз 19,3 то 17,3 соли 2019, ҳоло он ки ин нишондод дар ҷумҳури дар солҳои 1990-1991 аз 1 га ба ҳисоби миёна 27,4 сентнерро ташкил карда буд [4].

Ҷадвали 7.

Майдони кишт, истеҳсолот ва ҳосилнокии пахта дар солҳои 1991-2019

	1991	1995	2000	2005	2010	2015	2019
Майдони умумии кишт, ҳаз. га	298,8	268,4	238,6	288,7	162,4	159,6	185,6
Истеҳсоли умумӣ, ҳаз. т	819,6	410,2	335,4	447,9	310,5	270,0	406,5
Ҳосилнокӣ с/га	27,4	15,3	14,1	15,6	19,3	17,3	22,0

Манбаъ: Ҳисоботҳои Вазорати кишоварзии Ҷумҳурии Тоҷикистон оид ба майдони кишт ва ҳосилнокии зироатҳои кишоварзӣ

Чӣ тавре аз ҷадвали 7 бармеояд солҳои охир ҳам майдони кишти пахта ва ҳам ҳосилнокии он коҳиш ёфтаас. Майдони кишт аз 298,8 гектар дар соли 1991 ба 185,6 гектар дар соли 2019 коҳиш ёфта ҳосилнокии ин зироат аз 27,4 сентнер/га дар соли 1991 ба 22,0 сентнер/га дар соли 2019 расидааст.

Дар маҷмӯъ қайд намудан зарур аст, ки ҳар як заминистифодабар: шахрвандони инфиродӣ, хоҷагиҳои деҳқонӣ (фермерӣ), ташкилоту корхонаҳои дар ихтиёри худ замини кишоварзӣ дошта, бояд аз уҳдаи самаранокӣ оқилона истифодаи он бароянд. Яъне аз ҳар як ваҷаб қитъаи замин ҳосили баланди зироатҳои кишоварзиро ба даст оранд, ки заминаи асосӣ барои расидан ба яке аз ҳадафҳои асосии Ҳукумати Ҷумҳурии Тоҷикистон “Таъмини беҳатарии озуқаворӣ мамлакат” мебошад.

Адабиёт:

1. Ҳисоботи КВД «Бақайдгирии давлатии молу мулкӣ ғайриманқул»-и Кумитаи давлатии идораи замин ва геодезии Ҷумҳурии Тоҷикистон ба ҳолати 1.01.2021.

2. Фонди ягонаи замини Ҷумҳурии Тоҷикистон ба ҳолати 1 январи соли 1991 ва 1 январи соли 2020.

3. Қонуни Ҷумҳурии Тоҷикистон «Дар бораи заминсозӣ», Душанбе, 2001
4. Абдуалимов Б.А., Шарипов А.Ф., Исроилов А.И.. Тавсияҳои методикаи оиди хусусигардонӣ дар хоҷагии қишлоқ. Душанбе, 1998.
5. Абдуалимов Б.А., Мадаминов А. А. Асосҳои истеҳсолӣ ва илмӣ барои таҷдиди хоҷагиҳои деҳқонӣ. Маҷаллаи “Иқтисодиёти Тоҷикистон” - №1-и 2021 с., саҳ. 83-87.
6. Тоҷикистон: 30 соли истиқлолият давлатӣ. Маҷмӯаи оморӣ. Агентии оморӣ назди президенти Ҷумҳурии Тоҷикистон. с. 2021. саҳ. 436-437.
7. Садридинов С., Курбонов Э. Иноватсия дар дар соҳаи кишоварзӣ барои таъминоти бехатарии озуқаворӣ аҳолии кишвар. Маҷаллаи “Иқтисодиёти Тоҷикистон” - №1-и 2021 с., саҳ. 73-78.
8. Маълумотҳои Вазорати кишоварзии Ҷумҳурии Тоҷикистон дар солҳои 1991-2020.
9. Маълумотҳои Кумитаи давлатии идораи замин ва геодезии Ҷумҳурии Тоҷикистон дар солҳои 1991-2020.

Абдуалимов Б.,
Мадаминов А.

ЭФФЕКТИВНОЕ ИСПОЛЬЗОВАНИЕ ОРОШАЕМЫХ ЗЕМЕЛЬ - КЛЮЧЕВОЙ ФАКТОР ПРОДОВОЛЬСТВЕННОЙ БЕЗОПАСНОСТИ СТРАНЫ

Институт экономики и демографии
Национальной академии наук Таджикистана

Статья наглядно демонстрирует необходимость эффективного и рационального использования орошаемых земель в различных регионах страны. Особое внимание уделено сокращению орошаемых пахотных земель за последние 20 лет – с 1991 по 2019 годы. В частности, показана динамика уменьшения орошаемых земель в различных регионах страны за счет увеличения численности населения в регионах и городе Турсунзаде.

Ключевые слова: категория земель; группы земель; земли, вышедшие из сельскохозяйственного оборота; единый земельный фонд; зоны землепользования.

Abdualimov B.,
Madaminov A.

EFFICIENT USE OF IRRIGATED LAND IS A KEY FACTOR IN THE COUNTRY'S FOOD SECURITY

Institute of economics and demography
of the National academy of sciences of Tajikistan

The article clearly demonstrates the need for efficient and rational use of irrigated lands in various regions of the country. Particular attention was paid to the reduction of irrigated arable land over the past 20 years from 1991 to 2019. In particular, the dynamics of the decrease in irrigated lands in various regions of the country due to the increase in the population in the regions and the town of Tursunzade is shown.

Keywords: category of lands, groups of lands, lands out of agricultural use, unified land fund, land use zones.

Маълумот оид ба муаллифон:

Абдуалимов Баҳром - ходими пешбари илмии ИИД АМИТ, номзади илмҳои иқтисодӣ, дотсент. Ҷумҳурии Тоҷикистон, 734024, ш. Душанбе, кӯч. Айнӣ 44, e-mail: b.abdualimov@bk.ru

Мадаминов Асрорқул Абдуллоевич - ходими хурди илмии ИИД АМИТ. Ҷумҳурии Тоҷикистон, 734024, ш. Душанбе, кӯч. Айнӣ 44, e-mail: asormad11@gmail.com

ЭФФЕКТИВНОСТЬ РАЗВИТИЯ АВТОТРАНСПОРТНОГО ОБСЛУЖИВАНИЯ НАСЕЛЕНИЯ СЕЛЬСКОЙ МЕСТНОСТИ РЕСПУБЛИКИ ТАДЖИКИСТАН

Таджикский технический Университет имени академика М.С. Осими

Данная статья направлена на повышение эффективности пассажирских перевозок, что важно на современном этапе развития автотранспортных услуг для сельского населения Республики Таджикистан. Выявлен вопрос о необходимости последовательной реализации принципа местного подхода к инфраструктуре, считающейся важным элементом экономики страны, исходя из интересов сельского населения. В статье также отмечается, что проблемы эффективности и устойчивого развития автотранспортных услуг для сельского населения Республики Таджикистан должны решаться на основе повышения уровня планирования в сфере и устойчивого развития автотранспортных услуг для сельской местности.

Ключевые слова: *эффективность, развитие, автотранспорт, обслуживание, сельская местность, формирование, пассажир.*

Формирование и развитие системы общественного пассажирского транспорта, особенно в сельской местности Республики Таджикистан, поможет решить ряд социальных проблем и будет способствовать дальнейшему улучшению условий жизни населения в этом регионе: в будущем для дальнейшего увеличения и укрепления всех аспектов системы общественного транспорта в сельской местности страны, благополучия и улучшения социально-экономического положения населения, улучшения условий труда и качества жизни, улучшения здравоохранения, развития образования и культуры, т.е. для формирования и всестороннего развития личности и сокращения разрыва между городской и сельской местностью. Так как «система расселения Республики Таджикистан характеризуется наличием большого числа мелких кишлаков и сельских поселений» [9], поэтому данная ситуация направлена на улучшение работы пассажирского транспорта, что является ключевым на нынешнем этапе развития автотранспортных услуг для сельского населения Республики Таджикистан.

С целью полного обследования современного состояния развития автотранспортной системы республики нами проведен анализ некоторых показателей функционирующей автотранспортной системы по областям и районам республиканского подчинения, которые приведены в таблицах 1 и 2.

Таблица 1.

Показатели функционирования автотранспортной системы Согдийской области

№ п/п	Показатели	Ед. изм.	2010	2011	2012	2013	2014	2015	2016	2017	2018	2019	2020
1.	Среднесписочное количество автобусов (ведомственных)	ед.	1225	1214	1069	1006	973	663	647	1106	700	517	416
2.	Среднесписочное количество маршрутных такси	ед.	151	145	132	129	89	83	104	113	162	73	62
3.	Среднесписочное количество легковых автомобилей (служебных)	ед.	1929	2152	2431	2708	2534	2518	2486	1859	2387	1755	1593
4.	Среднесписочное количество негосударственных автобусов	ед.	5312	5521	5816	6100	6702	6759	6231	5362	4922	5948	5842

№ п/п	Показатели	Ед. изм.	2010	2011	2012	2013	2014	2015	2016	2017	2018	2019	2020
5.	Среднесписочное количество негосударственных легковых автомобилей	ед.	94051	103346	116490	124149	134109	137907	139755	149982	154505	158187	158866
6.	Количество лицензий, выданных на перевозку пассажиров автобусами (микроавтобусами)	ед.	3548	3596	3645	3694	3744	3756	3389	3836	4849	5167	4898
7.	Количество лицензий, выданных на перевозку пассажиров легковыми автомобилями	ед.	2498	2411	2327	2246	2168	2354	2187	2276	3280	3391	3297
8.	Коэффициент использования парка автобусов	-	0,69	0,70	0,70	0,71	0,71	0,72	0,72	0,73	0,74	0,74	0,75
9.	Среднесуточное время в наряде	час	8,69	8,65	8,61	8,57	8,77	8,61	8,52	8,46	8,39	8,27	8,20
10.	Удельный вес обслуживающих сельских населенных пунктов	%	68	68	69	69	69	69	70	70	70	71	71
11.	Платный пробег легковых автомобилей такси	тыс. км	31,3	27,3	20,9	14,5	15,5	17,4	21,3	25,8	28,6	31,3	27,8
12.	Маршрутный коэффициент	-	1,52	1,49	1,47	1,44	1,42	1,41	1,43	1,46	1,49	1,53	1,51
13.	Средняя вместимость автобусов	пасс	18,2	17,9	17,5	17,2	16,8	16,7	16,7	16,8	16,7	16,6	16,5
14.	Средняя эксплуатационная скорость автобусов	км/ч	17,1	17,2	17,3	17,5	17,6	17,7	17,8	17,9	18,0	18,1	18,2
15.	Коэффициент технической готовности	-	0,76	0,77	0,76	0,72	0,76	0,75	0,79	0,78	0,77	0,79	0,80
16.	Количество сельских автобусных маршрутов	ед.	255	255	255	255	255	259	263	269	278	282	286
17.	Количество работников автотранспортных предприятий в регионе	чел.	3727	3416	3132	2871	2632	2597	2586	2581	2578	2564	2562
18.	Количество линейных сооружений	ед.	226	247	271	297	325	336	351	351	351	403	403

Источник: рассчитано автором на основе Сборника *Транспорт и связь Республики Таджикистан*. - Душанбе: АСПРТ, 2021. - С.43, Статистического сборника *Республики Таджикистан*. - Душанбе: АСПРТ, 2021. - 702 с. и др.

Из табл. 1 видно, что для удовлетворения спроса населения в услугах пассажирского автотранспорта и освоения объемов сельских перевозок в Согдийской области потребуется увеличение удельного веса обслуживающих сельских населенных пунктов. Средняя вместимость автобусов также не соответствует спросу населения области в перевозках и требует увеличения доли автобусов со средней вместимостью. Для удовлетворения потребности населения в перевозках необходимо увеличить коэффициент использования парка автобусов. В связи с тем, что сельские населенные пункты находятся в сложных условиях, поэтому необходимо организовать движение автобусов в светлое время суток. Для этого необходимо увеличить маршрутный

коэффициент, реализовать меры по совершенствованию режима движения автобусов на сельских маршрутах.

Таблица 2.

Показатели функционирования автотранспортной системы Хатлонской области

№ п/п	Показатели	Ед. изм.	2010	2011	2012	2013	2014	2015	2016	2017	2018	2019	2020
1.	Среднесписочное количество автобусов (ведомственных)	ед.	484	462	334	391	302	138	174	84	115	198	230
2.	Среднесписочное количество маршрутных такси	ед.	50	154	124	110	56	120	29	29	25	22	25
3.	Среднесписочное количество легковых автомобилей (служебных)	ед.	1233	1426	1455	1417	1523	1331	1335	921	920	1144	990
4.	Среднесписочное количество негосударственных автобусов	ед.	1710	1657	1635	1489	1253	1421	1421	1457	1457	1462	1567
5.	Среднесписочное количество негосударственных легковых автомобилей	ед.	64185	72309	74018	73436	78231	84549	84629	91913	92751	94710	96948
6.	Количество лицензий, выданных на перевозку пассажиров автобусами	ед.	922	845	779	718	660	657	541	632	741	685	667
7.	Количество лицензий, выданных на перевозку пассажиров легковыми автомобилями	ед.	3104	3245	3392	3546	3707	2854	1967	2049	2264	2101	1987
8.	Коэффициент использования парка автобусов	-	0,74	0,76	0,78	0,76	0,82	0,80	0,77	0,76	0,75	0,73	0,73
9.	Среднесуточное время в наряде	час	8,17	8,23	8,29	8,36	8,42	8,38	8,31	8,25	8,18	8,12	7,91
10.	Удельный вес обслуживающих сельских населенных пунктов	%	51	54	58	61	65	67	68	69	70	71	72
11.	Платный пробег легковых автомобилей такси	тыс. км	21,4	19,1	13,3	8,6	9,9	10,4	11,8	12,3	13,7	14,1	15,4
12.	Маршрутный коэффициент	-	0,83	0,86	0,88	0,91	0,93	0,94	0,94	0,95	0,96	0,95	0,96
13.	Средняя вместимость автобусов	пасс	17,8	17,3	16,9	16,5	16,1	16,1	15,9	15,7	15,8	15,7	15,6
14.	Средняя эксплуатационная скорость автобусов	км/ч	21,4	21,7	21,9	22,1	22,4	21,5	21,8	22,3	22,6	22,5	22,4
15.	Коэффициент технической готовности	-	0,77	0,79	0,87	0,77	0,87	0,86	0,85	0,84	0,82	0,80	0,79
16.	Количество сельских автобусных маршрутов	ед.	94	101	109	118	127	126	126	125	125	124	124

№ п/п	Показатели	Ед. изм.	2010	2011	2012	2013	2014	2015	2016	2017	2018	2019	2020
17.	Количество работников автотранспортных предприятий в регионе	чел.	1186	1390	1630	1911	2241	2253	2263	2276	2289	2297	2273
18.	Количество линейных сооружений	ед.	198	196	193	191	188	234	271	282	296	309	344

Источник: *рассчитано автором на основе Сборника Транспорт и связь Республики Таджикистан. - Душанбе: АСПРТ, 2021. - С.43, Статистического сборника Республики Таджикистан. - Душанбе: АСПРТ, 2021. - 702 с. и др.*

Из табл. 2 видно, что для удовлетворения спроса населения в услугах пассажирского автотранспорта и освоения объемов сельских автобусных перевозок в Хатлонской области необходимо увеличить долю автобусов со средней вместимостью. Для удовлетворения потребности населения Хатлонской области следует повысить коэффициент использования парка автобусов.

Так как «опыт транспортного обслуживания в Республике Таджикистан показывает, что, несмотря на достигнутые масштабы развития пассажирского автомобильного транспорта, уровень удовлетворения потребностей населения остается недостаточным» [9], для полного и эффективного развития автотранспортного обслуживания населения сельской местности Республики Таджикистан необходима реализация местных подходов в планировании и управлении пассажирскими услугами сельского населения в направлении социально-экономической реформы и развития населенных пунктов, и это вполне закономерно.

Под концепцией местного подхода, безусловно, подразумевается формирование различных секторов экономики для удовлетворения потребностей населения в предоставлении услуг общественного пассажирского автотранспорта в сельской местности, а также в целом по всей территории страны. При этом потребность в услугах пассажирского транспорта должна быть удовлетворена с минимальными затратами.

Выявлен вопрос о необходимости последовательной реализации принципа местного подхода к инфраструктуре, считающейся важным элементом экономики страны, исходя из интересов сельского населения. В первую очередь это касается общественного пассажирского транспорта страны как одной из составляющих инфраструктуры.

Важность применения местного подхода в организации и управлении системами пассажирского транспорта отражается в необходимости социально-экономического развития сельских территорий. Повышение экономической эффективности общественного пассажирского транспорта возможно за счет приоритетных направлений развития автотранспортного обслуживания населения сельской местности Республики Таджикистан.

Следует отметить, что рост экономической отдачи в сфере пассажирских перевозок в сельской местности страны связан с ростом местных предприятий и накоплением большого количества транспортных средств по сравнению с имеющимся спросом. Согласно исследованиям, оптимальное количество автомобилей на одном транспортном предприятии составляет 300-400 автомобилей. [1,2] Даже, согласно исследованиям [3,4], для обеспечения производственно-технической базы на 600 автобусов при двух парках по 300 автобусов требуется гораздо меньше инвестиций, чем при строительстве трех парков на 200 автобусов. В результате удастся сэкономить и обеспечить дополнительную производственную базу около 125 автобусов. Однако, следует отметить, что в контексте небольшой структуры населения речь идет не об «одноточечной» концентрации, а о «многоточечной» концентрации, то есть о создании ассоциаций пассажирского транспорта типа «ассоциация с филиалами».

Возможность использования более эффективных форм территориальной организации пассажирских перевозок основывается на специфике деятельности и позволяет свободное движение транспортных средств. Данная функция позволяет использовать такие формы организации производства, как разветвление, организация предприятий, организация специальных баз по обслуживанию и ремонту, которые охватывают всю территорию. Эти изменения позволят направить значительные ресурсы на развитие автотранспортных услуг для сельского населения Республики Таджикистан, снизить затраты на управление транспортными процессами и расширить сферу эффективного использования техники и технологий.

Существенные изменения в этой сфере коснутся системы организации технического обслуживания и ремонта пассажирских автотранспортных средств в районах страны.

При последовательном внедрении местных подходов в области организации и управлении автомобильным транспортом происходят реформы, которые, в первую очередь, создают основу для внедрения инноваций в сфере пассажирских перевозок. Эту ситуацию, в первую очередь, описывают некоторые авторы, «одна из важных особенностей научно-технического прогресса состоит в том, что освоение его результатов все чаще оказывается эффективным лишь в тех случаях, когда она сопровождается углублением специализации производства и повышением его концентрации». [5, 6] Особенно это актуально для территориальных аспектов специализации пассажирских автоперевозок. Результаты исследований, проведенных учеными кафедры экономики, планирования и организации производства МАДИ, показали, что в случае создания ассоциаций пассажирского автотранспорта и специализации ремонтных станций, соответствующей распределению необходимого объема работы других пассажирских автотранспортных парков, принадлежащих ассоциации, можно полностью удовлетворить потребность в ремонте, при этом существующее состояние этих участков составляет около 50%. [7,8]

Для привлечения межотраслевых управленческих ресурсов в сфере пассажирских транспортных услуг для сельского населения необходим местный подход в их организации и управлении. Основной сложностью при реализации местного подхода при планировании и организации управления пассажирским автотранспортом в самых современных условиях является его подчиненность различным отраслевым министерствам, отсутствие взаимодействия между разными видами пассажирского транспорта, а также недостаточный учет их возможностей. Пассажирский транспорт в современных условиях управления делится на разные виды транспорта, министерства и ведомства. Следует отметить, что огромное количество пассажирских автомобилей по всей стране подчинено различным транспортным организациям, в том числе частному неформальному сектору. Такая ситуация приводит к значительному увеличению дублирования задач всех профильных ведомств и служб министерств и ведомств, особенно это касается планирования, прогнозирования и организации пассажирских перевозок, а также контроля их движения по маршрутам, а также научно-исследовательских работ в области изучения пассажиропотока и организации их перевозки, рационального использования вместимости автотранспортных средств. На многих участках транспортной сети районов страны, особенно в сельской местности, наблюдается дублирование работы разных видов пассажирского автотранспорта, что однозначно осуждается специалистами данной области, в том числе и автором. С другой стороны, задерживается работа отдельных звеньев пассажирского автотранспорта. Серьезным недостатком в этой сфере является отсутствие единого органа управления пассажирским автотранспортом, который может взять на себя ответственность за развитие сельской местности и в целом по республике. Такая ситуация распространяется на разные уровни и отдельные районы, в которых административное распределение средств на развитие села не считается оптимальным, и в этой связи никто не может определить транспортную ситуацию в сельской местности, районах, областях и по всей стране в целом. В связи с этим выделение пассажирского автотранспорта

территориальной местности в качестве единого объекта управления (ассоциация) считается целесообразным.

Анализ, проведенный учеными, показывает, что конкретные расходы топлива автотранспортных средств, находящихся в ведении ведомств, особенно на территории сельской местности, значительно выше, чем автотранспорт общественного пользования. [1] Еще один очень важный аспект экономии топлива - поддержание автомобиля в хорошем техническом состоянии и его рациональное использование. Исследования, проведенные специалистами в данной области, показали, что обеспечение качественного технического обслуживания двигателей подвижного состава пассажирского автотранспорта может привести к снижению затрат на топливо от 2% до 11%. [1] Очевидно, что в условиях крайне низкого уровня технической оснащённости малых транспортных предприятий выполнение качественных технических мероприятий считается невозможным и усложняет работу профессиональных кадров.

Из-за низкого уровня диагностики, особенно в сельской местности, и ухудшения технического состояния парка подчиненных транспортных средств, наряду с дополнительным расходом горюче-смазочных материалов, экономические показатели подчиненных транспортных средств ухудшаются по сравнению с общественным транспортом. Другие ученые в этой области также наблюдали, что технически исправные автомобили загрязняют окружающую среду на 30-40% меньше, чем автомобили с неудовлетворительными техническими характеристиками. [10,12]

Сосредоточение развития ведомственного пассажирского автотранспорта в интересах сельской местности иногда считается выгодным для самих этих структур. Ведь внедрение изменений в этой сфере позволяет значительно снизить затраты на транспортные работы. Типичным примером такой ситуации является то, что в большинстве случаев служебные автобусы, вместимость которых используется не полностью, не берут пассажиров, ожидающих на автобусных остановках и нуждающихся в транспортировке. Эта ситуация может регулироваться на основании договора, и все пассажиры могут им пользоваться. Анализ ученых показывает, что опыт некоторых стран в этой сфере подтверждает стабильность эффективности подобных мер. [13]

Централизация управления пассажирским транспортом ведет к устойчивой экономической эффективности. В результате согласования работы общественного транспорта в регионах уровень и качество транспортных услуг значительно вырастут, появится возможность увеличить частоту движения на маршрутах. Полная загрузка неиспользованных мощностей приведет к стабильному росту технико-экономических показателей работы отрасли. Ожидается, что также будут снижены затраты на организацию и управление транспортом, его ремонт и обслуживание.

Вышеизложенное свидетельствует о том, что проблемы эффективности и устойчивого развития автотранспортных услуг для сельского населения Республики Таджикистан должны решаться на основе повышения уровня планирования в местностях и устойчивого развития автотранспортных услуг для населения.

С учетом вышеизложенного нами предложены следующие приоритетные направления развития автотранспортного обслуживания населения сельской местности Республики Таджикистан:

1. Совершенствование системы разработки и реализации расписания движения автобусов на сельских маршрутах.
2. Развитие системы диспетчерского руководства и контроля за работу автобусов и микроавтобусов на маршрутах на основе внедрения автоматизированных информационных систем управления.
3. Разработка научно-обоснованных тарифов при осуществлении сельских пассажирских перевозок.
4. Организация работы автобусов на основе введения изменений в режиме их движения на сельских маршрутах.

5. Развитие системы обслуживания сельского населения легковыми такси и другими видами транспортных средств.
6. Соблюдение сроков службы транспортных средств.
7. Организация качественной, своевременной и мобильной системы оказания технической помощи транспортным средствам на линии.
8. Предусмотреть меры, способствующие соблюдению трудовой дисциплины всеми работниками транспортных предприятий.
10. Организация системы повышения квалификации работников АТП.
11. Систематическое совершенствование маршрутной сети на основе исследования пассажиропотоков.
12. Распространение передовых методов вождения автобусов и маршрутных такси.
13. Развитие системы лицензирования транспортной деятельности при осуществлении сельских перевозок и предоставление льгот и др.

Таким образом, реализация предложенных мероприятий позволяет повысить эффективность развития автотранспортного обслуживания населения сельской местности, что приведет к обеспечению экономического роста и улучшению уровня жизни сельского населения Республики Таджикистан.

Литература

1. *Автомобильный транспорт: Организация и эффективность.* -М.: 1985-28с.
2. *Васильев А.К. Автомобильный транспорт* -М.: 1985. №1. С.1-3.
3. *Всесоюзная научно-техническая конференция «Пути совершенствования перевозочного процесса и управления транспортом».* // Тезисы докладов, Гомель, 1985.
4. *О коренной перестройке управления экономикой: Сб. док.* -М.: 1987.
5. *Куликов В. Производительные силы и производственные отношения при социализме // Плановое хозяйство.* -М.: 1985, №2.
6. *Белорусская ССР. Административно-территориальное деление.* Минск, 1986-270с.
7. *Методические указания к разработке государственных планов экономического и социального развития СССР.* -М.: 1980.
8. *Улицкий М.П. Проблемы экономики автомобильного транспорта и дорожного хозяйства. Сб. науч. трудов. МАДИ,* -М.:1982.
9. *У.Д. Джалилов. Формирование и развитие рынка сельских пассажирских автотранспортных услуг в условиях рыночной экономики (на материалах Республики Таджикистан).* ТТУ им. акад. М.С. Осими, Дисс. на соиск. уч. степ. к.э.н., Душанбе. 2017, 170с.
10. *У.Д. Джалилов, Р.К. Раджабов. Рынок сельских пассажирских транспортных услуг в условиях переходной экономики. Вестник ТНУ. Серия социально-экономических и общественных наук. Душанбе. 2015, №2/3. С. 284-292.*
11. *У.Д. Джалилов, Ф.М. Юнусов. Исследование факторов, влияющих на формирование потребности сельского населения Республики Таджикистан в услугах пассажирского автомобильного транспорта. Политехнический вестник (серия: инженерные исследования). Выпуск №1(41) Душанбе - 2018, стр. 150-166.*
12. *Якубовский Ю. Автомобильный транспорт и защита окружающей среды.* -М.: 1979.
13. *Яндроловский И.А., Локтаева Р.Н. Труды ИКТП,* -М.: 1974 вып. 46. С. 149-155.

Чалилов У.Ч.

**САМАРА ВА РУШДИ ХИЗМАТРАСОНИИ НАҚЛИЁТИ АВТОМОБИЛӢ БАРОИ
РУШДИ АҲОЛИИ ДЕҲОТИ ҶУМҲУРИИ ТОҶИКИСТОН****Донишгоҳи техникии Тоҷикистон ба номи академик М.С. Осимӣ**

Ин мақола ба баланд бардоштани самаранокии нақлиёти мусофирбарӣ нигаронида шудааст, ки дар марҳилаи кунунии рушди хизматрасонии нақлиёти автомобилӣ барои аҳолии деҳоти Ҷумҳурии Тоҷикистон муҳим аст. Масъалаи зарурати татбиқи пайгириҳои принсипи муносибати маҳаллӣ ба инфрасохтор, ки унсурҳои муҳими иқтисоди кишвар ба ҳисоб меравад, дар асоси манфиатҳои аҳолии деҳот муайян карда шудааст. Дар мақола инчунин қайд карда мешавад, ки мушкилоти самаранокӣ ва рушди устувори хизматрасонии нақлиёти автомобилӣ барои аҳолии деҳоти Ҷумҳурии Тоҷикистон бояд дар асоси баланд бардоштани сатҳи банақшагириӣ дар соҳа ва рушди устувори хизматрасонии нақлиёти автомобилӣ барои деҳот ҳал карда шаванд.

Калидвожаҳо: самаранокӣ, рушд, нақлиёти автомобилӣ, хизматрасонӣ, музофоти деҳот, ташаккул, мусофир.

Jalilov U.J.

**EFFICIENCY AND DEVELOPMENT OF MOTOR TRANSPORT SERVICES FOR
THE POPULATION OF RURAL AREA OF THE REPUBLIC OF TAJIKISTAN****Tajik technical university named after academician M.S. Osimi**

Author analyzed increasing the efficiency of passenger transportation, which is important at the present stage of development of road transport services for the rural population of the Republic of Tajikistan in this article. The question of the need to consistently implement the principle of a local approach to infrastructure, which is considered an important element of the country's economy, based on the interests of the rural population, has been identified. The article also notes that the problems of efficiency and sustainable development of road transport services for the rural population of the Republic of Tajikistan should be solved on the basis of increasing the level of planning in the field and sustainable development of road transport services for rural areas.

Key words: efficiency, development, auto transport, service, countryside, formation, passenger.

Сведения об авторе:

Джалилов Умарджон Джамилович, - к.э.н., доцент кафедры «Организация перевозок и управление на транспорте», Таджикский технический университет имени академика М.С. Осими, umar.ttu.2002@gmail.com. Тел: +(992) 935166444

УДК 334.71.656

Мирзоева Дж.П.

**ПРЕДПОСЫЛКИ ФОРМИРОВАНИЯ СИСТЕМЫ МЕЖДУНАРОДНЫХ
ПАССАЖИРСКИХ ВОЗДУШНЫХ ПЕРЕВОЗОК
В РЕСПУБЛИКЕ ТАДЖИКИСТАН**

**Институт экономики и демографии
Национальной академии наук Таджикистана**

В статье исследуются предпосылки формирования системы международных пассажирских воздушных регулярных и нерегулярных перевозок в Республике Таджикистан. Определены предпосылки формирования квазирыночных структур в системе пассажирских воздушных перевозок. Приведена сегментация рынка воздушных перевозок, исследована динамика пассажиропотока, структуры рынка по авиакомпаниям и аэропортам Республики Таджикистан.

Ключевые слова: авиакомпания, аэропорт, квазирыночные структуры, пассажиры, пассажиропоток.

Гражданская авиация является развивающейся отраслью транспорта Республики Таджикистан по обеспечению международных перевозок пассажиров. Рынок воздушных перевозок подразделяется на рынки регулярных и нерегулярных перевозок. Нерегулярные перевозки обычно относятся к чартерным перевозкам. Поэтому здесь нами анализируется работа коммерческого воздушного транспорта только на регулярные пассажирские международные авиаперевозки и формулируются предпосылки формирования квазирыночных структур [1] в системе пассажирских воздушных перевозок.

Исследованием автора [4] установлено, что эластичность спроса на авиаперевозки, т.е. медиана эластичности спроса для международных авиаперевозок равна 0,79, которая показывает, что в целом спрос на авиаперевозки является неэластичным. При этом, эластичность сегмента неделовых (трудовых) международных авиаперевозок по модулю близка к 1 (0,993), а эластичность спроса для сегмента деловых международных перевозок значительно ниже (0,265). Это подтверждает более высокую чувствительность рынка неделовых (трудовых) перевозок к изменению цены авиабилетов на регулярные перевозки. Регулярные перевозки - это перевозки, выполненные на рейсах, осуществляемых в соответствии с расписанием, опубликованным в установленном порядке, включая перевозки на дополнительных рейсах, т.е. рейсах, выполняемых дополнительно к расписанию по датам и тому же маршруту, по которому выполняется регулярный рейс. [3]

На международном рынке воздушных перевозок Республики Таджикистан выделяют два сегмента рынка пассажирских авиаперевозок: [4]

- рынок международных перевозок со странами дальнего зарубежья (с зарубежными странами без стран СНГ) - это перевозки, выполненные на рейсах, состоящих из одного или нескольких международных этапов полета, когда один из пунктов этапа полета находится в этих странах. При этом, наличие на международном рейсе внутреннего этапа полета считается как международный;

- рынок международных перевозок с государствами СНГ - это перевозки, выполненные на рейсах, когда один или несколько этапов полета находятся на территории стран СНГ, т.е., когда один из пунктов этапа полета находится в государстве СНГ. Международные перевозки с государствами СНГ подразделяются ещё на два подсегмента: перевозки с Россией и с остальными странами СНГ.

При наличии на международном рейсе в государствах СНГ внутреннего этапа полета, данный этап считается как международный с государствами СНГ. В случае выполнения рейса с посадками как на территории стран СНГ, так и на территории других зарубежных стран, данные перевозки считаются международными со странами дальнего зарубежья (с зарубежными странами без стран СНГ).

Международные пассажирские перевозки осуществляются авиакомпаниями соответствующих стран по утвержденной сети международных маршрутов, на паритетной основе, назначенными авиаперевозчиками на конкретном маршруте.

Национальные авиакомпании в основном используют на международных воздушных линиях воздушные суда зарубежного производства, приобретенного из вторичного рынка летательных аппаратов. Наблюдается дефицит воздушных судов, соответствующих по своим технико-экономическим параметрам современным требованиям. Для сохранения рынка авиационных перевозок и создания конкуренции на международных авиалиниях, начиная с 2006 года, авиакомпаниями были получены в лизинг самолеты корпорации «Боинг».

По данным Государственной целевой программы развития транспортного комплекса Республики Таджикистан до 2025 года, доля перевозок национальных авиакомпаний в общем объеме международных перевозок воздушного транспорта должна составлять не менее половины рынка.

Однако, данные пассажиропотока и его динамики за период 2016-2019 гг. (табл.1) показывают, что доля рынка международных пассажирских перевозок имеет тенденцию к снижению.

Таблица 1.

Пассажиропоток и его динамика за 2016-2019 гг.

Авиакомпания	2016	2017	2018	2019
Национальные, в тыс. пасс.	976,7	1073,4	1082,0	785,3
в процентах	100,0	109,9	110,8	80,4
Зарубежные, в тыс. пасс.	1203,1	1250,3	1236,0	1802,0
в процентах	100,0	103,9	102,7	149,8
Всего, в тыс. пасс.	2179,8	2323,7	2318,0	2587,3
в процентах	100,0	106,6	106,3	118,7
Доля рынка, %				
- национальных авиакомпаний	44,8	46,2	46,7	30,4
- зарубежных авиакомпаний	55,2	53,8	53,3	69,6

**Источник: Материалы Министерства транспорта Республики Таджикистан*

Как следует из данных таблицы 1, доля национальных авиакомпаний на международном рынке пассажирских авиаперевозок в 2016 году составила 44,8%, а в 2019 году составила всего 30,4%. Доля зарубежных авиакомпаний соответственно 55,2% и 69,6%. При этом, пассажиропоток по национальным авиакомпаниям за этот период снизился почти на 20%, в то время по зарубежным авиакомпаниям пассажиропоток возрос почти на 50%. В целом за рассматриваемый период рост пассажиропотока на национальном рынке международных перевозок возрос на 18,7%. Таким образом, за 2019 год, гражданской авиацией Республики Таджикистан на международных линиях осуществлено 3700 полетов и перевезено 785,3 тысяч пассажиров и выполнено 447,3 млн. пассажиро-км.

Следует отметить, что значительная доля рынка международных пассажирских перевозок (около 53%) приходится на авиакомпании России, на авиакомпании других стран СНГ - 2,14%, а доля стран дальнего зарубежья - 7,09%.

Отправление пассажиров в основном сконцентрировано в двух главных международных аэропортах Республики Таджикистан: международный аэропорт «Душанбе» - 63,55% доли рынка и международный аэропорт «Худжанд» - 31,67% доли рынка (табл. 2).

Рассматривая состояние авиатранспортной отрасли за 2015-2018 гг., прежде всего, стоит отметить тот факт, что роль воздушного транспорта как одного из основных пассажироперевозчиков в Республике Таджикистан, за последние годы значительно возросла. Об этом свидетельствует, прежде всего, рост пассажирооборота именно

воздушного транспорта на фоне падения общего пассажирооборота по всем видам транспорта (табл. 3).

Таблица 2.

Пассажиропоток и доля рынка по авиакомпаниям и аэропортам по международным рейсам Республики Таджикистан за 2019г.

Авиакомпании и аэропорты	Пассажиры	Доля в %
Авиакомпании, всего	2587300,0	100,0
Таджик Эйр	364800,0	14,10
Сомон Эйр	630700,0	24,38
Авиакомпании России	1352900,0	52,29
Авиакомпании СНГ	55400,0	2,14
Авиакомпании дальнего зарубежья	183400,0	7,09
Аэропорты, всего	2587300,0	100,0
Международный аэропорт «Душанбе»	1644229,0	63,55
Международный аэропорт «Худжанд»	819398,0	31,67
Международный аэропорт «Бохтар»	60284,0	2,33
Международный аэропорт «Куляб»	63388,0	2,45

* **Источник:** Составлено автором по материалам [6]

Таблица 3.

Динамика международных пассажирских перевозок за 2012-2018 гг. по всем видам транспорта Республики Таджикистан

Вид транспорта	2012	2013	2014	2015	2016	2017	2018
Железнодорожный млн. пк	49,6	53,0	57,0	45,3	32,8	31,5	24,0
в %	100,0	106,9	114,9	91,3	66,1	63,5	48,4
Авиационный млн. пкм	809,0	1159,0	1500,0	1645,3	1914,6	2148,0	2500,2
в %	100,0	143,3	185,4	203,3	236,7	265,5	309,0
Международный транспорт млн. пкм	459,6	523,8	592,2	624,8	637,5	352,6	348,6
в %	100,0	114,0	128,9	135,9	138,7	76,7	75,8
Всего млн. пкм	1318,2	1735,8	2149,2	2315,4	2584,9	2532,1	2872,8
в %	100,0	131,7	163,0	175,6	196,0	192,1	217,9

Источник: Статистический ежегодник Республики Таджикистан. Агентство по статистике при Президенте Республики Таджикистан [8,9]

За период 2012-2018 гг. объем пассажирооборота железнодорожного транспорта снизился почти на 52%, международного автотранспорта - на 24%, а пассажирооборот воздушного транспорта возрос более чем в два раза, и в 2018 году по сравнению с 2012 годом рост составил 309%.

В период с 2012 по 2018 гг. средние темпы роста национального рынка авиаперевозок составили около 30,9% в год, что вчетверо выше мирового уровня. Объем пассажирских авиаперевозок за этот период вырос в 3,1 раза.

Несмотря на неблагоприятную ситуацию на мировом рынке авиаперевозок, за 2019-2021 гг. деятельность гражданской авиации Республики Таджикистан успешно развивается. Гражданская авиация в пассажирских международных перевозках занимает доминирующее положение. Так, если в 2012 году, доля воздушного транспорта в пассажирских международных перевозках составляла 66,8%, то в 2018 году эта доля составила 87,0% общего объема международного пассажирооборота всех видов транспорта республики.

Такое доминирующее положение воздушного транспорта в международных пассажирских перевозках является основной предпосылкой формирования квазиконкурентного рынка пассажирских международных перевозок в Республике Таджикистан.

Расширение географии полетов, обеспечение безопасности, надежности и комфорта являются основными стратегическими целями развития авиакомпаний Республики Таджикистан.

Следует сказать, что спектр услуг, связанных с перевозками пассажиров достаточно велик и должен приниматься в расчет при оценке потенциального спроса на квазиконкурентном рынке пассажирских перевозок. Схематично различные виды услуг, предоставляемых авиакомпаниями своим клиентам, представлены на рис. 1.

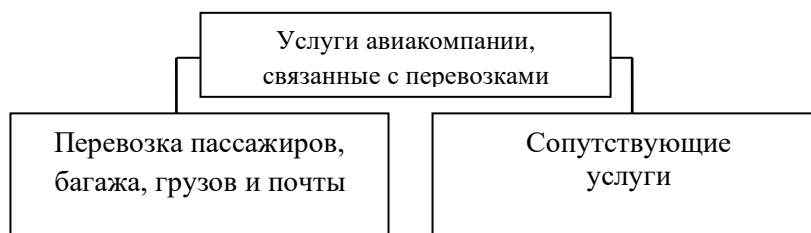


Рисунок 1. Услуги авиакомпании (по воздушному кодексу Республики Таджикистан).

Таким образом, авиакомпании предлагают на квазиконкурентный рынок специфическую услугу - перемещение. Потребление этой услуги, очевидно, происходит непосредственно в процессе ее производства, поэтому оценить размер предложения на рынке можно лишь косвенным путем. В силу этого главная особенность авиатранспорта и связанных с ним различных сфер экономики заключается в том, что величина предложения здесь может быть оценена только в виде провозной способности парка воздушных судов, эксплуатируемых авиакомпаниями на коммерческой основе.

Важной предпосылкой возникновения квазиконкурентности рынка пассажирских воздушных перевозок является ее зависимость от воздействия на отрасль пассажирского воздушного транспорта деятельности государства.

Это воздействие осуществляется с применением внутреннего и международного отраслевого законодательства. Вопросы правового регулирования связаны с определением отношений, которые возникают в результате:

- использования воздушного пространства;
- деятельности в области авиации на территории данного государства;
- нахождения воздушных кораблей за пределами государства;
- выполнения авиapolетов иностранных авиакомпаний в воздушном пространстве.

Основным документом, регулирующим деятельность гражданской авиации на территории Республики Таджикистан, является Воздушный кодекс (ВК) Республики Таджикистан [10], в котором установлены основные правила пользования авиатранспортом воздушного пространства. В соответствии с ВК РТ разрабатываются и другие нормативные акты, которые регулируют отношения в плане использования воздушного пространства.

Государство и различные международные организации уделяют большое внимание вопросам защиты международной гражданской авиации от возможных актов незаконного вмешательства. Разные международные организации изучают и работают над вопросами деятельности авиатранспорта на международном уровне. Среди них можно выделить такие как Международная организация гражданской авиации (ИКАО) - специализированное учреждение ООН. Согласно Чикагской Конвенции о международной гражданской авиации, каждое воздушное судно (ВС), осуществляемое международные полеты, обязано при осуществлении полетов иметь на своем борту свидетельство о государственной регистрации и сертификат летной годности. Сертификат летной годности получают от государства при регистрации воздушного судна.

Сертификаты летной годности должны быть признаны всеми участниками Конвенции, с учетом условия, согласно которому требование, на основании которого был выдан сертификат, должно быть эквивалентно или быть более жестче по сравнению

с минимальным стандартом ИКАО. Процесс стандартизации и единообразия требований, практик, а также процедур является необходимым условием существования всемирной аэронавигации и авиатранспорта. В противном случае, деятельность международного авиатранспорта осложнилась бы требованиями со стороны государств, а также возникновением противоречий между ними, в виду того, например, что правила выдачи сертификатов в одной стране, не соответствовали этим правилам в другой и т.п.

Разработка и соблюдение единых правил международной аэронавигации с целью обеспечения безопасности международных воздушных полетов играет важное значение для создания единого технологического режима.

Данную функцию выполняет в настоящее время ИКАО посредством принятия различных технических и нормативных документов, которые содержат технические и юридические требования непосредственно к авиатранспорту, составу экипажа и работникам аэронавигационной службы. Совокупность данных требований отражена в стандарте, рекомендуемом практикой, в правиле для служб аэронавигации, в различных рекомендациях и процедурах. Несмотря на то, что технические и юридические требования и различные предписания носят, в основном, рекомендательный характер, однако, между ними определена строгая иерархия. В стандарте содержатся требования, которых должны придерживаться с целью достижения безопасности в международной аэронавигации, что не наблюдается в требованиях, рекомендуемых практикой. Разработанные стандарты и рекомендуемые практики, принимаются Советом ИКАО. Они ранжированы по темам и составили 18 групп в приложении к Чикагской конвенции. Эти группы значительны по своему объему и регулирующие положения дополнены правилами обслуживания аэронавигации (PANs), а также различными руководствами, которые предоставляют практические рекомендации для выполнения и применения приложений. [3]

В ходе изучения институциональных основ организации и управления функциональных систем рынка авиапассажирских перевозок, необходимо проводить глубокий сравнительный анализ действующего нормативно-правового законодательства. Проведенный анализ свидетельствует, что большая часть положений, направленных на регулирование международных перевозок авиапассажиров и их багажа, отражена в комплексе транспортных конвенций, различных международных договорах, которые заключает государство с другими странами, либо к которым оно присоединяется.

Вопросы авиаперевозок пассажиров и багажа регулируются также различными двухсторонними и многосторонними соглашениями между странами по поводу транспортных сообщений, которые заключаются странами, между которыми организованы воздушные сообщения.

Подписанные документы позволили странам запретить выполнение внутренних полетов на территории своей страны авиакомпаниям из другого государства, четко подчеркнув границы конкуренции для авиакомпаний.

Следует сказать, что необходимость согласования международных маршрутов с другими государствами подразумевает контроль бизнеса со стороны государства, а также значительное влияние политических отношений между государствами на возможности авиакомпаний по формированию расписаний мировой маршрутной сети. Обычно, разрешение на полеты по международным маршрутам получает авиакомпания, получившая статус национального перевозчика.

В связи с этим, у национального перевозчика, появляется полное или дуальное право на реализацию авиаперевозок из своей страны в другие страны, что частично упрощает позиции авиакомпаний, так как они не будут конкурировать на международных направлениях с перевозчиками из своего государства, а будут конкурировать только с иностранными авиакомпаниями.

Чикагская конвенция стала базой для развития системы межправительственных соглашений, построенных на двухсторонней основе, в которых каждая страна оговаривала условия для полетов авиакомпаний между этими государствами.

Основным поворотным моментом в развитии предпринимательства в авиационном секторе республики стал 2011 год. В статье 8 Воздушного Кодекса было внесено дополнение, что «физические и юридические лица могут иметь в своей собственности гражданские и воздушные суда», и это положение заложило окончательную правовую базу для развития частного сектора в воздушном транспорте Республики Таджикистан. В статье 56 было записано, что «иностранные авиационные предприятия могут открывать на территории Республики Таджикистан свои представительства в соответствии с законодательством Республики Таджикистан и (или) международным правовым актам, признанным Таджикистаном». [10]

Прошедший с момента вхождения РТ в ВТО [7] опыт и практика показали, что это вступление еще не оказало существенного влияния на конкурентоспособность отечественных авиакомпаний. Доступ авиаперевозчиков из зарубежных стран на отечественный рынок регулируется соглашениями, заключенными между договаривающимися сторонами. Членство Таджикистана в ВТО не несет убытков авиакомпаниям, в связи с тем, что доля воздушных судов зарубежного производства в парке пассажирских самолётов Таджикистана составляет около 80%. Доля использования устаревших типов самолетов российского производства составляет примерно 4%. Растет роль воздушных судов западного производства, на которых было совершено в 2018 г. более 93% пассажирооборота и 85% грузооборота. [4]

Таким образом, гражданская авиация в настоящее время становится одним из ключевых элементов инновационной структуры транспортной интеграции Таджикистана в систему мирохозяйственных связей, и полноправным участником международного рынка пассажирских перевозок.

В настоящее время более 60% перевозок осуществляются иностранными авиакомпаниями, путем выполнения регулярных полетов в Республике Таджикистан.

Международные авиаперевозки, в основном, осуществляются между Таджикистаном и Россией (87%), КНР (4,7%) и Турцией (4,1%), остальные перевозки приходятся на Казахстан, Кыргызстан, Иран и ОАЭ. На долю национальных (таджикских) авиаперевозчиков приходилось почти 36% международных пассажироперевозок. Свыше 70% международных авиаперевозок начинается или убывает из г. Душанбе, 28% - из г. Худжанд и 2% из городов Бохтар и Куляб. Существующая система межправительственных соглашений, действующая между Республикой Таджикистан и другими государствами, все еще определенно ограничивает перевозчиков в выходе на международный рынок. Право на более востребованный маршрут, в первую очередь, из Душанбе в другие страны, передано обоим национальным авиаперевозчикам - «Таджик Эйр» и «Сомон Эйр». Однако, по ряду маршрутов они выступают в качестве единственного назначенного перевозчика. [4]

В виду того, что межправительственное соглашение строится на условиях паритета, то на любом направлении, кроме национальной авиакомпании, может присутствовать лишь один иностранный перевозчик из того государства, куда летает национальная авиафирма. Исследование свидетельствует, что в этом плане возможностей у международных авиафирм значительно больше.

Работающие на паритетной основе и вне паритета на рынке международных пассажирских авиаперевозок Таджикистана иностранные авиакомпании имели в 2019 году существенную долю - более 60%. Авиакомпания «Сомон Эйр» за счет своей активной роли на международном рынке вышла на первое место по числу перевезенных авиапассажиров. Эта авиакомпания выполняет в основном регулярные, а не чартерные маршруты, причем в самые популярные города, такие как Дубай, Франкфурт-на-Майне, Казань, Иркутск, Краснодар, Красноярск, Оренбург. Отрабатываются маршруты Душанбе - Пекин - Душанбе, Душанбе - Сеул - Душанбе.

Особенностью инновационной бизнес-модели Сомон-Эйр выступает то, что она ориентирует компанию на преимущественную конкуренцию с российскими и с другими зарубежными авиакомпаниями. Сомон-Эйр компания, обладающая сильными продвигающими идеями, выступающая против либерализации межправительственных

соглашений. Она продвигает идею назначения на тех маршрутах, которые интересны не только для туристов, но и для деловых пассажиров и внешних трудовых мигрантов, что свидетельствует о наличии квазирыночных отношений на рынке пассажирских авиационных перевозок Республики Таджикистана.

Литература

1. Бобоев К.О. Региональная транспортная инфраструктура современного Таджикистана. - Душанбе, Дониш. - 2018. - 216 с.
2. Бобоев О. Модернизация транспортно-коммуникационной модели Республики Таджикистан. Душанбе, Изд-во Нодир. - 2012. - 317 с.
3. Костромина, Е.В. Управление экономикой авиакомпании / Е.В.Костромина. - М.: Авиабизнес, 2007. - С.23.
4. Мирзоева Дж.П. Развитие рынка авиаперевозочных услуг на пространстве Таджикистан - Россия. - Душанбе, Дониш. - 2018. - 168 с.
5. Рауфи А. Конкурентная экономика. / Под общ. ред. доктора экономических наук, профессора О.Б. Бобоева. - Душанбе, «Дониш», 2014. - С.326.
6. Материалы Министерства транспорта Республики Таджикистан
7. Маҷмӯи созишномаҳои созмони умумиҷаҳонии савдо. Вазорати рушди иқтисод ва савдои Ҷумҳурии Тоҷикистон. Тарҷима аз чопи Женева, июли соли 1986.
8. Статистический ежегодник Республики Таджикистан. 2013
9. Статистический ежегодник Республики Таджикистан. 2019
10. Воздушный кодекс Республики Таджикистан. 1998

Мирзоева Ҷ.П.

ЗАМИНАҲОИ ТАШАККУЛИ НИЗОМИ БАЙНАЛМИЛАЛИИ ҲАМЛУНАҚЛИ МУСОФИРОН ДАР ҶУМҲУРИИ ТОҶИКИСТОН

**Институти иқтисодиёт ва демография
Академияи миллии илмҳои Тоҷикистон**

Дар мақола заминаҳои ташаккули низоми байналмилалӣ ҳамлунақли ҳавоии мусофирон таҳқиқ карда шудаанд. Ҳамлунақли мунтазам ва ғайримунтазам баррасӣ карда шудаанд. Заминаҳои ташаккули сохторҳои квазибозорӣ дар низоми мусофирбарии ҳавоӣ муайян карда шудаанд. Қишрбандии бозорӣ гузаронида шудаанд. Тамоили анбуҳи мусофирон, сохтори бозор барои ширкатҳо ва фурудгоҳҳои Ҷумҳурии Тоҷикистон муайян карда шудаанд.

Калидвожаҳо: ширкати ҳавопаймоӣ, фурудгоҳҳо, сохтори квазибозорӣ, анбуҳи мусофирон.

Mirzoeva J.P.

PREREQUISITES OF THE FORMATION OF THE SYSTEM INTERNATIONAL PASSENGER AIR TRANSPORTATION IN THE REPUBLIC OF TAJIKISTAN **Institute of economics and demography of the National academy of sciences of Tajikistan**

The article examines the prerequisites for the formation of a system of international passenger air regular and irregular transportation in the Republic of Tajikistan. The prerequisites for the formation of quasi-market structures in the system of passenger air transportation have been determined. The segmentation of the air transportation market is given, the dynamics of passenger traffic, the structure of the market by airlines and airports of the Republic of Tajikistan are investigated.

Key words: airline, airport, quasi-market structures, passengers, passenger traffic.

Сведения об авторе:

Мирзоева Джононбиби Пируншоевна, - кандидат экономических наук, ведущий научный сотрудник Института экономики и демографии Национальной академии наук Таджикистана, 734025, Республика Таджикистан, г. Душанбе, ул. Айни, 44.

УДК: 338: 332.1 (575.5)

Сафоев А.К.

ОСОБЕННОСТИ УПРАВЛЕНИЯ РЕГИОНАЛЬНЫМИ ИНВЕСТИЦИОННЫМИ ПРОЕКТАМИ В ПРОМЫШЛЕННОСТИ РЕСПУБЛИКИ ТАДЖИКИСТАН**Институт туризма, предпринимательства и сервис**

В статье рассматриваются теоретические вопросы управления региональными инвестиционными проектами в промышленности Республики Таджикистан. Автор анализирует, в основном, инвестиционную политику в сфере промышленности, региональную политику реализации инвестиционного процесса, инвестиционные проекты, которые являются частью региональной политики в инвестиционной деятельности страны, классификацию инвестиционных проектов по различным критериям.

В связи с этим выявлена оценка эффективности инвестиционных проектов, базирующихся на системе критериев и показателей эффективности производства в переходной экономике, в том числе с социальной, инновационной, бюджетной, финансовой и экологической характеристикой. Разработан ряд особенностей инвестиционной политики в сфере промышленности, а также предложена теоретическая трактовка инвестиционного проекта на региональном и национальном уровне.

Ключевые слова: инвестиционный проект, региональный инвестиционный проект, классификация инвестиционных проектов, инвестиция, привлечение инвестиций, промышленность.

Современный механизм региональной инвестиционной политики представляет собой реализацию определенного перечня подпроектов и подпрограмм, составляющих функциональное единство, в рамках установленных мероприятий для определенного региона. Подпроекты и подпрограммы полностью описывают одно определенное мероприятие, направленное на развитие стратегии экономики. В каждой подпрограмме и подпроекте должны быть указаны ресурсная обеспеченность и соотношение цены на товары, необходимые для их выполнения.

Подпроекты и подпрограммы реализуются региональной политикой. Региональная политика в основном реализуется под районными и региональными органами. Цель региональной политики направлена на усовершенствование деятельности всех органов, способствующих созданию новых условий, устойчивого развития социально экономических показателей, и повышения уровня и качества жизни населения региона, сокращение безработицы в отдельных районах, формирования региональной политики, социально-экономическое развитие в соответствии с ресурсной обеспеченностью региона и т.д.

В экономической литературе понятие инвестиционной политики и ее содержания в зависимости от достижений стратегических целей и механизмов реализации инвестиционных проектов исследователи по-разному дают свое определение.

С точки зрения данного предмета исследования на начальном этапе анализа можно привести определение инвестиционной политики, данное Гончаренко Л.П. для уровня микроэкономического анализа: «Инвестиционная политика промышленного предприятия представляет собой общее руководство по формированию программы капиталовложений, отбору проектов и принятию финансовых решений, которые способствуют долговременному укреплению ее конкурентных преимуществ и обеспечивают успешное достижение поставленных целей» [4].

Разумеется, развитие национальной экономики страны зависит от развития регионов. При этом государство должно усовершенствовать органы государственной власти региональной политики. Прежде всего, для совершенствования развития региональной политики надо акцентироваться на внутренний потенциал региона, как составную саморазвивающуюся систему.

В современных условиях региональную политику классифицируют по различным характеристикам:

- по уровням осуществления - районный, региональный и республиканский;

- по формам управления - государственная и негосударственная;
- по стратегическим целям - рациональное использование ресурсов и равномерное пространственное развитие регионов;
- по целям - социальная, экономическая, демографическая, экологическая и научно-техническая.

В своих исследованиях Подгорная Е.А. и Черненко В.А. вопросам региональной политики дают следующую трактовку «Современная региональная политика - социально-экономическая политика, направленная на:

- долгосрочную унифицированную концепцию регионов с учетом доминант, определяющих оптимальное развитие;
- снижение дифференциации регионов;
- перераспределение ресурсов с учётом экономического потенциала регионов.

Игнорирование региональной политики усугубляет взаимоотношения центра с регионами и приводит к недооценке реального социально-экономического положения в регионах, своевременного выявления проблем, что снижает возможности страны в направлении ускорения модернизации ее экономики.

Естественно, вся региональная политика имеет в виду реализацию инвестиционного процесса, который является основной движущей силой инвестиций на различных уровнях и формах региональной политики. В рыночной экономике инвестиционный процесс осуществляется путем ряда условий: наличием инвестиционного ресурсного потенциала, рациональным осуществлением деятельности экономических субъектов, рациональным использованием инвестиционных ресурсов в объекты инвестиционной деятельности и т.д.

Тем самым, немаловажную и ключевую роль в устойчивом развитии регионов играют инвестиционные проекты. Они являются частью региональной политики в инвестиционной деятельности страны. По нашему мнению, каждый объем привлеченных инвестиций в национальную экономику является инвестиционным проектом.

В экономической литературе инвестиционные проекты, в зависимости от принадлежности осуществления и реализации, можно классифицировать по разным признакам. Например, по социально-экономическим, технико-экономическим, ресурсно-экологическим, географическим признакам. По типам их делят на экономические, социальные, организационные, технические и прочие. По видам их делят на учебно-образовательные и инновационные. По направлениям предпринимательской деятельности, по срокам реализации, по масштабам и т.д.

В целом инвестиционный проект рассматривается как комплекс взаимосвязанных мероприятий, который осуществляется на различных стадиях развития национальной экономики для достижения стратегических целей и повышения качества уровня жизни населения.

Инвестиционные проекты могут быть классифицированы по различным критериям. В экономической литературе не дана единая классификация инвестиционным проектам. Вместе с тем, нами представлена следующая классификация и направления инвестиционных проектов. Безусловно, данная классификация инвестиционных проектов не является абсолютной (рис.1).

Относительность данной классификации может быть охарактеризована следующим образом.

Например, по критерию отношения к риску инвестиционные проекты классифицируются как рисковые, так и безрисковые. В основном при реализации инвестиционных проектов они всегда сопровождаются рисками, однако, цель, которая поставлена как улучшение качества жизни и благосостояния населения, предполагает, что эти риски могут не учитываться при реализации проекта. Например, как покажет дальнейшее исследование, реализация некоторых инвестиционных проектов в Республике Таджикистан в рамках Государственной программы инвестиций, грантов и капитального строительства имеет высокую долю риска, но эти проекты реализуются,

так как направлены именно на улучшение качества жизни и повышение благосостояния населения регионов страны.



Рисунок 1. Критерии классификации и разновидность инвестиционных проектов
 Источник: Составлено автором.

С другой стороны, по критерию структуры проекта и его предметной области инвестиционный проект может рассматриваться как монопроект, мультипроект или мегапроект. Они различаются по сферам и масштабам реализации, могут быть комплексными или мультипроектами, которые включают в себя ряд монопроектов, а также смешанными, которые включают в себя монопроекты и мультипроекты.

По критерию длительности проектов выделяют краткосрочные (1-3 год), среднесрочные (3-5 год) и долгосрочные (свыше 5 лет) инвестиционные проекты, что также подчеркивает не абсолютность этого классификационного признака. Очень важно также учитывать такой критерий как источники инвестирования проекта. Дело в том, что по этому критерию выделяют внешние источники, т.е. иностранные инвестиции, которые охватывают кредиты и гранты от различных международных и региональных финансовых организаций и правительств иностранных государств, а также внутренние, т.е. государственные инвестиции, которые подразумевают средства из государственного бюджета, регионального бюджета и государственных ведомств и структур.

По критерию направленности инвестиционных проектов выделяют инвестиционные, инновационные, исследовательские и образовательные проекты. К инвестиционным проектам в основном относятся те проекты, которые направлены на получение прибыли от вложенных инвестиций. К инновационным проектам относятся те проекты, которые направлены на нововведения, использование научно-технического прогресса и технологий. К исследовательским проектам относятся те проекты, которые направлены на активизацию научно-практической и научно-исследовательской деятельности.

По сферам деятельности выделяют экономические, социальные, технические, организационные и смешанные проекты. Разумеется, все инвестиционные проекты имеют главную цель - получение прибыли, и осуществляются по различным направлениям. Разновидность реализации инвестиционных проектов по сферам деятельности дает стимул развития не только определенных отраслей экономики, но и комплексного развития регионов.

По институциональному инвестированию выделяют такие институты как, международные финансовые институты, региональные финансовые институты, государственный бюджет, региональный бюджет и хозяйствующий агент, которые выступают связующим звеном между направлениями реализации инвестиционных проектов и источниками их финансирования. Все вышеназванные институты по инвестированию и реализации инвестиционных проектов играют ключевую роль в осуществлении проектов и в дальнейшем исследовании мы попытаемся расширить сферу этого анализа.

По критерию - реализация в секторах экономики, исходя из инвестиционных интересов регионов, можно выделить такие сектора при реализации инвестиционных проектов как управление экономикой, сельское хозяйство, ирригация и сельское водоснабжение, водоснабжение и канализация, энергетика, транспорт, экология, образование, здравоохранение, развитие частного сектора, труд и социальная защита населения и т.д. Именно такая классификация лежит в основе реализации Программы государственных инвестиций, грантов и капитального строительства в Республике Таджикистан, которая принимается и обновляется, как будет показано ниже, каждые три года.

Согласно правилам подготовки инвестиционных проектов и реализации среднесрочных программ государственных инвестиций, грантов и капитального строительства в Республике Таджикистан, «Инвестиционные проекты выступают главным фактором по привлечению реальных инвестиций в приоритетные отрасли экономики страны. Приоритетность инвестиционных проектов выбирается в соответствии со стратегическими планами и программами развития определенных отраслей экономики, и в порядке соответствия критериям, утвержденным Правительством Республики Таджикистан» [11].

Понятие «Инвестиционный проект» четко приведено в Законе Республики Таджикистан «Об инвестиционном соглашении», в котором отмечается, что «Инвестиционный проект - это коммерческий проект, предусматривающий существенный объем инвестиций, включающий высокую степень финансовых, технологических, экологических и иных рисков, и являющийся стратегически важным для развития определенной отрасли экономики Республики Таджикистан и повышения уровня жизни народа Таджикистана» [10]. Реализация каждого инвестиционного проекта предусматривает влияние риска, в основном при большом объеме суммы.

В современной научной литературе исследователи по-разному трактуют понятие инвестиционного проекта. Так, например, Нуруллоев З.Х. в своих научных трудах, показывая взаимосвязь инвестиционных проектов как механизма менеджмента по реализации комплексной идеи, отмечает, что «Инвестиционные проекты - это механизм отражения причинно-следственных связей между затратами, примененными ресурсами производства и всеми видами экономического эффекта. Инвестиционные проекты рассмотрены как финансовое правило и аргументировано прокладывают себе дорогу. Как механизм менеджмента, они приближают вопросы согласования спроса с предложением. Следовательно, инвестиционные проекты - это объект управленческого труда» [9]. Анализируя данную трактовку понятия инвестиционного проекта на региональном уровне, можно отметить, что регионы обладают всевозможной ресурсной обеспеченностью вложения и реализации инвестиционных проектов. Инвестиционный проект выступает одним из факторов привлечения отечественных и иностранных инвестиций.

Особую роль понятия инвестиционных проектов и их взаимосвязь в сфере развития транспортной инфраструктуры можно встретить в научных трудах Курбанова С.Н., который отмечает, что «...ключевые проекты развития транспортной инфраструктуры Таджикистана должны быть реализованы на основе механизмов государственно-частного партнерства. Это позволит не только диверсифицировать источники финансирования этих проектов, но и реализовать их в соответствии с самыми высокими мировыми требованиями» [7]. Далее Курбанов С.Н. отмечает, что развитие транспортной инфраструктуры связано с созданием инвестиционных проектов, в частности с государственно-частного партнерства.

Естественно государство в отдельности не сможет развивать все свои приоритетные отрасли национальной экономики, поэтому необходимо сотрудничество с частным сектором.

Если обратить внимание на последнюю тенденцию привлечения и осуществления иностранных инвестиций двух десятилетий в экономике Республики Таджикистан, то значительная их часть направлена на развитие транспортной инфраструктуры. Транспортная инфраструктура является важной отраслью экономики и способствует достижению одной из стратегических задач Правительства Республики Таджикистан - выходу из коммуникационного тупика.

Быстров О.Ф. отмечает, что «Усиление роли государства в инвестиционной сфере должно быть нацелено на повышение эффективности государственной инвестиционной политики, при сохранении рыночных свобод и стимулировании частных инвестиций. В Республике Таджикистан существуют значительные инвестиционные потребности в сфере инфраструктуры и коммунальных услуг. Более конкретно, расходы на инфраструктуру из государственного бюджета необходимо увеличить. Их невозможно удовлетворить только из государственного бюджета и внешней помощи [3]. Осуществление инвестиционных проектов в регионах страны распределено не равномерно. Осуществление основных инвестиционных проектов приходится на инфраструктурные более промышленные регионы страны. Согдийская область и г. Душанбе являются более промышленными регионами по сравнению с другими регионами страны.

Разыков Б.Х. в своих исследованиях об инвестиционных проектах отмечает, что «...основным приоритетом инвестиционных проектов является финансирование

инфраструктурной направленности на бюджетной и внебюджетной основе» [12]. Исследование показывает, что реализация инвестиционных проектов в государствах осуществляется за счет бюджетных и внебюджетных средств. Следует отметить, что создание и реализация инвестиционных проектов в Республике Таджикистан осуществляется на внебюджетной основе, в основном за счет международных и региональных финансовых организаций и правительств иностранных государств, но в нашем случае государство выступает как гарант для создания и реализации новых инвестиционных проектов.

Известно, что во многих случаях основной причиной дефицита финансовых ресурсов является инвестиционный проект. При создании уникального инвестиционного проекта возможен поток внутренних и внешних инвестиций и их эффективность, что в свою очередь, поможет избежать влияние риска и неопределенности. Разумеется, если инвестиционный проект является долгосрочным и включает в себя большую сумму, то это еще не означает, что можно избежать влияние риска и неопределенности. При реализации инвестиционных проектов стороны должны предусмотреть степень влияния риска и неопределенность проекта. Инвестиционные проекты, реализуемые на длительный период, имеют характер отрицательного влияния рисков.

Разыков В.А., Рахимов Ш.М. и Сафаров С.Г., говоря об оценке эффективности инвестиционных проектов, в своих исследованиях отмечают, что «Оценка эффективности инвестиционных проектов базируется на системе критериев и показателей эффективности производства в переходной экономике». Далее исследователи отмечают, что так просто при вложении инвестиций в инвестиционные проекты не могут быть эффективными. Эффективность инвестиционного проекта выявляется путем анализа ряда показателей и критериев [13]. Она проявляется экономической, социальной, инновационной, бюджетной, финансовой и экологической характеристикой. Эффективность инвестиционного проекта можно анализировать и как общественный и коммерческий процесс.

В современной экономической литературе достаточно подробно рассматриваются вопросы инвестиционной политики на уровне предприятий и в целом всей национальной экономики страны. Однако, методологические подходы, присущие этим уровням анализа, к сожалению, пока не распространяются на сферу реализации инвестиционных проектов. Поэтому, соглашаясь, например, с позицией микроэкономического анализа Тарелкина А.А., необходимо отметить, что при разработке инвестиционной политики промышленного предприятия, необходимо учитывать следующее:

«- необходимость соответствия законодательным и нормативным актам, регулирующим инвестиционную деятельность;

- взаимодействие инвестиционных проектов (при многонаправленности инвестиционной политики) и их влияние на все составляющие системы предприятия;

- обеспечение альтернативности выбора при принятии управленческих решений;

- отбор проектов, обеспечивающих при прочих равных условиях максимальную эффективность инвестиций;

- минимизацию инвестиционных рисков;

- выбор надежных и наиболее дешевых источников и методов финансирования инвестиционных проектов;

- обеспечение ликвидности инвестиций;

- возможные изменения инвестиционной политики, обусловленные воздействием изменений внешней среды;

- при снижении рентабельности проекта целесообразно вовремя принять решение о выводе капитала из неэффективного проекта и его реинвестирования» [14].

Комилов Н.О. в своих исследованиях инвестиционных проектов на промышленных предприятиях отмечает, что «в условиях перехода к рынку решающим фактором достижения устойчивой жизнедеятельности промышленного предприятия, ее

функционирования и развития, является высокая эффективность вложения капитала в тот или иной инвестиционный проект. Быстрое обновление технологий и продукции в современных условиях требует гибкости, постоянной модернизации производств, создания механизма управления инвестиционным проектом, что обеспечивало бы целостный подход, координацию и взаимодействие на всех этапах инвестиционного цикла между всеми участниками инвестиционного процесса» [6]. Далее Комилов Н.О. отмечает, что инвестиционный проект выступает как инструмент достижения устойчивой жизнедеятельности промышленного предприятия. Естественно, при рациональной реализации инвестиционных проектов можно отметить устойчивую жизнедеятельность отечественных промышленных предприятий.

Исследователи Кушлина В.И. и Волгина Н.А. считают, что при разработке инвестиционной политики в контексте реализации региональных инвестиционных проектов и развития промышленности страны необходимо придерживаться следующих правил:

- «- учитывать взаимодействие инвестиционных проектов (при многонаправленности политики) и их влияние на все составляющие системы;
- обеспечить альтернативность выбора при принятии управленческих решений на промышленных предприятиях;
- отбирать те проекты, которые при прочих равных условиях обеспечивают максимальную эффективность инвестиций в промышленность;
- корректировать в процессе реализации инвестиционной политики ожидания результатов деятельности промышленных предприятий;
- минимизировать инвестиционные риски в отраслях промышленности;
- выбирать надежные и более дешевые источники и методы финансирования инвестиций;
- предусмотреть возможные изменения инвестиционной политики в зависимости от изменения внешней среды, следовательно, при снижении рентабельности своевременно принимать решение о выходе из неэффективного проекта и реинвестирование высвобождаемого капитала;
- повысить эффективность использования бюджетных инвестиционных ресурсов на основе их конкурсного размещения, смешанного государственно-коммерческого финансирования приоритетных инвестиционных проектов, представления государственных гарантий по частным инвестициям и усиления государственного контроля над целевым использованием бюджетных средств» [8].

Отечественные исследователи Файзуллоев Т.Т. и Тагоев Дж.Х. дают следующую трактовку инвестиционным проектам: «Инвестиционный проект - это вариант реализации инвестиций, связанный с обоснованием экономической целесообразности, объема и сроков осуществления вложений, в том числе с составлением необходимой проектно-сметной документации и описанием конкретных практических действий по осуществлению инвестиций. Другими словами, инвестиционный проект представляет собой совокупность намерения, обоснований и практических действий по осуществлению инвестиционного процесса, по обеспечению заданным инвестором конкретных финансово-экономических, производственных и социальных результатов инвестиционной деятельности» [15]. Далее Файзуллоев Т.Т. и Тагоев Дж.Х. отмечают, что инвестиционный проект - это план вложения капитала с целью получения прибыли и социального эффекта.

Анализируя данную трактовку понятия инвестиционного проекта, данное значение нами понимается, как объект вложения инвестиций с целью получения прибыли, положительного эффекта социального сектора. Результат каждого действия направлен на получение прибыли от инвестиционных проектов.

Анализируя понятие инвестиционных проектов, перейдем к анализу региональных инвестиционных проектов.

Региональный инвестиционный проект – это определенный инвестиционный проект привлечения инвестиций в определенных отраслях национальной экономики.

Немаловажную роль в управлении процессом региональными инвестиционными проектами играют институциональная определенность. Под эффективным региональным инвестиционным проектом понимается предоставление налоговых и других льгот благоприятного режима для отечественных и иностранных инвесторов в различных секторах экономики.

Как показывает анализ, в современной научной литературе исследователи по-разному трактуют понятие региональных инвестиционных проектов. Анализируя применение методологии анализа инвестиционных проектов, в частности, региональных инвестиционных программ, на уровне национальной экономики в целом, можно отметить, что такие проекты выступают удобным инструментом механизма управления экономическими и социальными процессами региона. Механизмы управления региональными инвестиционными программами можно рассматривать как форму системного перераспределения финансовых ресурсов региона на основе заранее определенных целей, критериев и возможных форм использования данных ресурсов для решения конкретных задач.

Что касается содержательного понятия категория «инвестиционные проекты», то такие исследователи, как Бурков В.Н., Заложнев А.Ю. и др. трактуют их как «комплекс взаимосвязанных мероприятий, нацеленных на достижение целей развития региона...» [2]. Эти исследователи в основном ссылаются на ресурсное обеспечение и контроль над проектами регионального развития.

Другой исследователь Азжеурова К.Е. дает конкретное понятие региональных инвестиционных проектов. Он отмечает, что «Региональный инвестиционный проект - это инвестиционный проект, реализуемый на территории одного или более субъектов Российской Федерации, способствующий росту занятости и повышению доходов населения, расширению налогооблагаемой базы, ослаблению социальной напряженности, стимулированию инновационной активности, экологической безопасности и оказывающий существенное влияние на социально-экономическое развитие региона» [1]. Далее Азжеурова К.Е. отмечает, что «Придание инвестиционному проекту статуса «регионального» является инструментом реализации инвестиционной политики, способствующим расширением притока инвестиционных ресурсов в экономику региона и обеспечению устойчивого экономического роста». Следовательно, региональный инвестиционный проект должен соответствовать приоритетам социально-экономического развития региона и давать положительные социальные эффекты, связанные с его реализацией. Следует отметить, что данный комплексный анализ регионального инвестиционного проекта является более расширенным.

В нашем исследовании мы поддерживаем мнение Гончарова Е.А. о том, что «Региональный инвестиционный проект представляет собой систему взаимоотношений, возникающих между независимыми субъектами хозяйствования и органами управления региона по поводу использования разнообразных инвестиционных ресурсов и ценностей на территории региона в его стратегических интересах, и реализуемых в виде социальных, экономических, экологического или стратегических эффектов» [5]. Как показывает наше дальнейшее исследование, данная трактовка по определению региональных инвестиционных проектов является более научно обоснованной и может носить прикладной характер.

Реализация инвестиционных проектов по регионам Республики Таджикистан способствует сглаживанию пространственной экономики, в частности, приоритетной отраслью являются как транспорт, так и промышленность. Осуществление инвестиционных проектов в сфере промышленности способствует решению одной из стратегических задач, поставленной перед правительством, т.е. ускоренной индустриализации. Достижение этой цели осуществимо при наличии достаточного объема притока иностранных инвестиций в национальную экономику.

Таблица 1

Индекс общего объема продукции промышленности по регионам в процентах к предыдущему году за 2016-2020 годы

Годы	2016	2017	2018	2019	2020
Республика Таджикистан, в том числе	116,0	121,3	110,6	113,2	108,8
ГБАО	113,8	145,9	120,0	102,5	89,3
Хатлон	102,3	124,3	113,1	116,3	101,1
Согд	135,3	131,5	105,9	111,2	116,1
Душанбе	101,6	104,9	110,4	103,3	98,9
РРП	120,9	91,3	130,1	129,0	110,5

Источник: Агентство по статистике при Президенте Республики Таджикистан. Статистический сборник. Таджикистан: 30 лет государственной независимости. – 2021. – стр. – 402.

Из данных, приведенных в таблице 1, можно сделать вывод о том, что регионы Республики Таджикистан нуждаются в инвестировании. Инвестирование в регионах можно осуществлять в виде инвестиционных проектов, в частности в сфере промышленности. Анализ индекса общего объема продукции промышленности по регионам объясняется тем, что все регионы развиваются не равномерно, особенно в 2020 году данный показатель в связи с отрицательным влиянием COVID-19 на национальную экономику уменьшился. Уменьшение сектора производства промышленной продукции можно увидеть не только в Республике Таджикистан, но и во всех странах мира. Можно иллюстрировать в следующей диаграмме (см. рисунок 2).

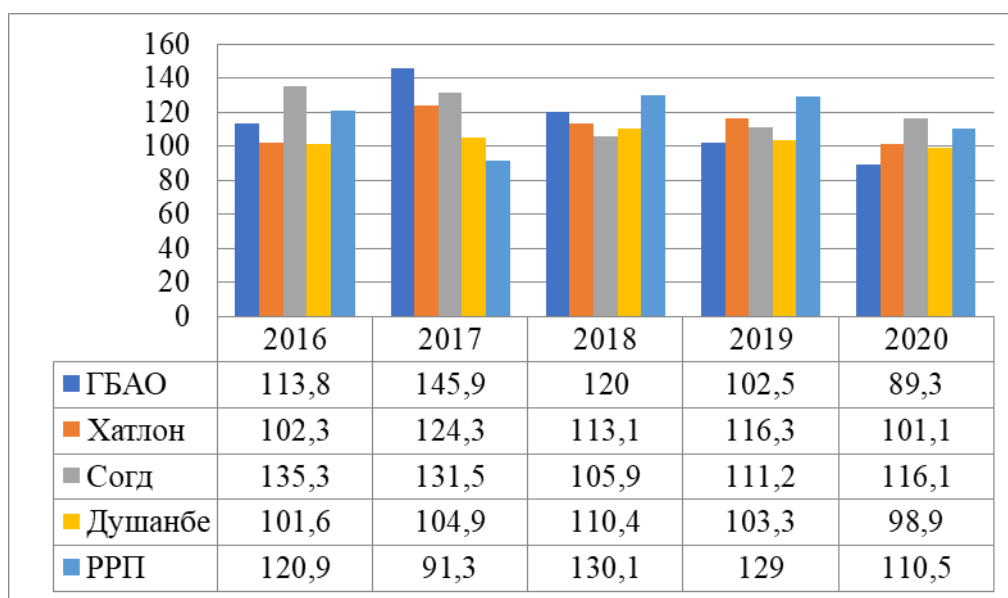


Рисунок 2. Динамика объема промышленной продукции по регионам Республики Таджикистан, в процентах к предыдущему году

Данные рисунка 2 показывают, что объем промышленной продукции в ГБАО и Душанбе по сравнению с другими регионами уменьшился, но в целом по стране динамика идет к увеличению. В связи с этим, считаем целесообразным реализацию инвестиционных проектов в сфере промышленности под государственными гарантиями именно в более неразвитых регионах.

Таким образом, после анализа особенности управления региональными инвестиционными проектами в промышленности Республики Таджикистан можно сделать следующие выводы и предложения:

1. На основе анализа инвестиционных проектов в работе предложена теоретическая трактовка регионального инвестиционного проекта на региональном и национальном уровне.

- на региональном уровне инвестиционный проект представляет собой проект финансового характера, предложенный администрацией региона, на основе ресурсной обеспеченности при выборе приоритетов реализуемый региональными и субрегиональными институтами управления;

- на национальном уровне региональный инвестиционный проект понимается как инструмент привлечения отечественных и иностранных инвестиций, способствующих достижению стратегических целей и программам развития регионов;

2. Механизм управления региональными инвестиционными проектами представляет собой иерархию целей, затрат и результатов на основе ресурсной обеспеченности и приоритетных отраслей регионов. Важно подчеркнуть, что формирование государственной региональной инвестиционной политики страны происходит исходя из целевых установок инвестиционной составляющей общей стратегии развития страны и соотношения цели регионального инвестиционного проекта и ресурсной базы региона.

3. Отрасль промышленности национальной экономики Республики Таджикистан нуждается в инвестировании, особенно в иностранном инвестировании, путем реализации инвестиционных проектов. Осуществление инвестиционных проектов можно реализовать путем привлечения инвестиций от правительства иностранных государств и международных финансовых организаций.

Литература:

1. Азжеурова К.Е. Совершенствование инструментария управления региональными инвестиционными проектами//Вестник Университета экономики и финансов. - СПб.: 2012. - № 2. - 99 с.
2. Бурков В.Н., Заложнев А.Ю., Леонтьев С.В., Новиков Д.А., Чернышев Р.А. Механизмы финансирования программ регионального развития. - М.: Изд-во ИПУ РАН, 2002. - 55 с.
3. Быстров О.Ф. Управление инвестиционной деятельностью в регионах Российской Федерации. - М.: Изд-во «Окей книга», 2010. - 174 с.
4. Гончаренко Л.П. Инвестиционная политика. - М.: Изд-во ИНФРА-М, 2009. - 23 с.
5. Гончарова Е.А. Управление региональными инвестиционными проектами на основе интеграционного подхода. - Орловск. Государственный орловский университет, 2005.-18 с.
6. Комилов Н.О. Управление инвестиционными проектами в пищевой промышленности Таджикистана//Автореф. дисс. канд. экон. наук. - Душанбе, 2004. - 22 с.
7. Курбонов С.Н. Иностранные инвестиции как основной фактор развития экономической инфраструктуры Таджикистана. Государственная власть и местное самоуправление в России: история и современность//Под общ. ред. В.К. Егорова, А.С. Горшкова, В.М. Герасимова, М.А. Кашиной. - СПб.: Изд-во «СЗАГС», 2007. - С.48-56.
8. Кушлина В.И. Государственное регулирование рыночной экономики//Под ред. В.И. Кушлина, Н.А. Волгина. - М.: Изд-во «Экономика», 2000. - 132 с.
9. Нуруллоев З.Х. Инвестиционные проекты как объект учета управленческого труда//Финансы и учет. - Душанбе, 2003. - № 3. - 12 с.
10. Об инвестиционных соглашениях//Закон Республики Таджикистан от 19 марта 2013 г., № 944/Ахбори Маджлиси Оли Республики Таджикистан.- Душанбе, 2013 г., № 3. - С.4.
11. Правила подготовки инвестиционных проектов и реализация среднесрочных программ государственных инвестиций, грантов и капитального строительства в Республике Таджикистан//Утверждено постановлением Правительства Республики Таджикистан от 1 августа 2011 г., № 370. - Душанбе - 6 с.

12. Разыков Б.Х. Оценка эффективности инвестиционного проекта освоения месторождения минеральных вод. Налоговая политика и практика. - М.: Изд-во «Экономико-правовая литература», 2007. - № 6. - С.31-33.

13. Разыков В.А., Рахимов Ш.М., Сафаров С.Г. Инвестиционная политика Республики Таджикистан и основные направления ее активизации. - Душанбе. Изд-во «Сарпараст», 2000. - 145 с.

14. Тарелкин А.А. Развитие организационно-экономических механизмов совершенствования инвестиционной деятельности промышленных предприятий. - Самара, 2010.- 25 с.

15. Файзуллоев Т.Т., Тагоев Дж.Х. Сущность инвестиционных проектов и их классификация //Вестник Таджикского национального университета. Серия экономических наук. - Душанбе: «СИНО», 2013 - № 2/5(132). - С.289-294.

Сафоев А.К.

ХУСУСИЯТҲОИ ИДОРАКУНИИ ЛОИҲАҲОИ САРМОЯГУЗОРИИ МИНТАҚАВӢ БА САНОАТИ ҶУМҲУРИИ ТОҶИКИСТОН Донишкадаи сайёҳӣ, соҳибкорӣ ва хизмат

Дар мақола масъалаҳои назариявии идоракунии лоиҳаҳои сармоягузорию минтақавӣ дар саноати Ҷумҳурии Тоҷикистон дида баромада шудааст. Муаллиф аслан сиёсати сармоягузорӣ дар соҳаи саноат, сиёсати минтақавии амалинамоии ҷараёни сармоягузорӣ, лоиҳаҳои сармоягузорӣ, ки қисми сиёсати минтақавӣ дар фаъолияти сармоягузорию мамлакат, гурӯҳбандии лоиҳаҳои сармоягузорӣ аз рӯи як қатор меъёрҳо таҳлил намудааст.

Дар мувофиқа бо ин, баҳодиҳии самаранокии лоиҳаҳои сармоягузорӣ, ки дар асоси низоми меъёрҳо ва нишондиҳандаҳои самаранокии истеҳсолот дар иқтисодиёти гузариш, инчунин хусусиятҳои иҷтимоӣ, инноватсионӣ, буҷетӣ, молиявӣ ва экологӣ муайян карда шудааст. Як қатор хусусиятҳои сиёсати сармоягузорӣ дар соҳаи саноат коркард, инчунин мафҳуми назариявии лоиҳаҳои сармоягузорӣ дар сатҳи минтақавӣ ва ҷумҳуриявӣ пешниҳод гардидааст.

Калидвожаҳо: лоиҳаи сармоягузорӣ, лоиҳаи сармоягузорию минтақавӣ, гурӯҳбандии лоиҳаҳои сармоягузорӣ, сармоя, ҷалби сармоя, саноат.

Safoev A.K.

FEATURES OF MANAGEMENT OF REGIONAL INVESTMENT PROJECTS IN THE INDUSTRY OF THE REPUBLIC OF TAJIKISTAN Institute of tourism, entrepreneurship and service

The article deals with theoretical issues of managing regional investment projects in the industry of the Republic of Tajikistan. The author mainly analyze the investment policy in the field of industry, the regional policy for the implementation of the investment process, investment projects that are part of the regional policy in the country's investment activities, the classification of investment projects according to various criteria.

In this regard, an assessment of the effectiveness of investment projects based on a system of criteria and indicators of production efficiency in a transitional economy, including social, innovative, budgetary, financial and environmental characteristics, has been identified. A number of features of the investment policy in the field of industry have been developed, and a theoretical interpretation of the investment project at the regional and national levels has been proposed.

Key words: investment project, regional investment project, classification of investment projects, investment, investment attraction, industry.

Сведения об авторе:

Сафоев Абдумаджид Каримович – кандидат экономических наук, доцент кафедры мировой экономики Института туризма, предпринимательства и сервиса, тел. (+992) 907733247, E-mail: safoev@list.ru

**СТРУКТУРНЫЕ ИЗМЕНЕНИЯ В РАЗВИТИИ КОМПЛЕКСА МЕТАЛЛУРГИЧЕСКОЙ
ПРОМЫШЛЕННОСТИ РЕСПУБЛИКИ ТАДЖИКИСТАНА ЗА ГОДЫ
ГОСУДАРСТВЕННОЙ НЕЗАВИСИМОСТИ****Институт экономики и демографии
Национальной академии наук Таджикистана**

В статье раскрываются основные направления формирования и развития металлургического комплекса Республики Таджикистана за годы государственной независимости. Представлен сравнительный анализ изменения объема и структуры промышленной продукции по основным отраслям промышленности и по видам экономической деятельности, роста количества промышленных предприятий, заработной платы, среднегодовой численности работников промышленно-производственного персонала и другие показатели.

Ключевые слова: *горнодобывающие предприятия, развитие комплекса отраслей металлургической промышленности, структурное преобразование горнорудной промышленности, добывающие предприятия и предприятия металлургического производства и производства готовых металлических изделий.*

Металлургический комплекс Республики Таджикистан за годы национальной независимости формируется как одна из важнейших и перспективных отраслей национальной экономики, которая оказывает решающее воздействие на уровень экономического развития общества. От уровня развития этой отрасли в определенной степени зависит и уровень развития всей промышленности, и положение дел в других отраслях экономики страны. Промышленное производство выступает ведущим звеном, который вносит существенный вклад в динамику производства реального сектора национальной экономики. От уровня развития промышленности зависит инвестиционная и инновационная привлекательность страны, место и роль страны в мировом разделении труда. В целях развития страны и комплекса металлургической промышленности на основе использования местных ресурсов, Правительством Республики Таджикистан приняты Национальная стратегия развития Республики Таджикистан на период до 2030 года и Программы «Развития добычи драгоценных и цветных металлов на период 2002- 2010 годы», «Государственная программа изучения и оценки запасов редких металлов на 2016-2026 годы», «Стратегия развития промышленности в Республике Таджикистан на период до 2030 года», «Программа развития цветной и черной металлургии в Республике Таджикистан на период до 2025 года», «План мероприятий по оздоровлению финансово-экономического положения государственного унитарного предприятия «Таджикская Алюминиевая Компания» на 2016-2018 годы» и другие.

Ресурсный потенциал недр Республики Таджикистан обуславливает необходимость приоритетного освоения и развития минерально-сырьевой базы и на этой базе увеличение мощностей, действующих предприятий и создания новых крупных и средних предприятий горно-металлургической промышленности. Дальнейшее индустриальное развитие экономики Таджикистана в большей степени тесно связано с наращиванием запасов минерально-природных ресурсов и их эффективного использования, и развития их промышленного производства до конечной продукции.

В отраслевой структуре промышленности доля цветной металлургии в 2000 году составило 47,6% от всей промышленности республики (Таблица №1 и рисунок 1). На данный период основным производителем продукции цветной металлургии выступало ООО «Талко», производившее 269,2 тыс. тонн первичного алюминия, 206,2 тыс. тонн обожжённых анодов и СП «Зерафшан» по производству драгметаллов. Доля других предприятий по производству цветных металлов на этом периоде была не значительной, так как Адрасманский ГОК, Кайракумский и Олтын-топкансий рудники прекратили производственную деятельность. На увеличение доли продукции цветной металлургии также

повлияло снижение объема и доли продукции нефтехимической, легкой, топливной и других отраслей в общей отраслевой структуре промышленной продукции.

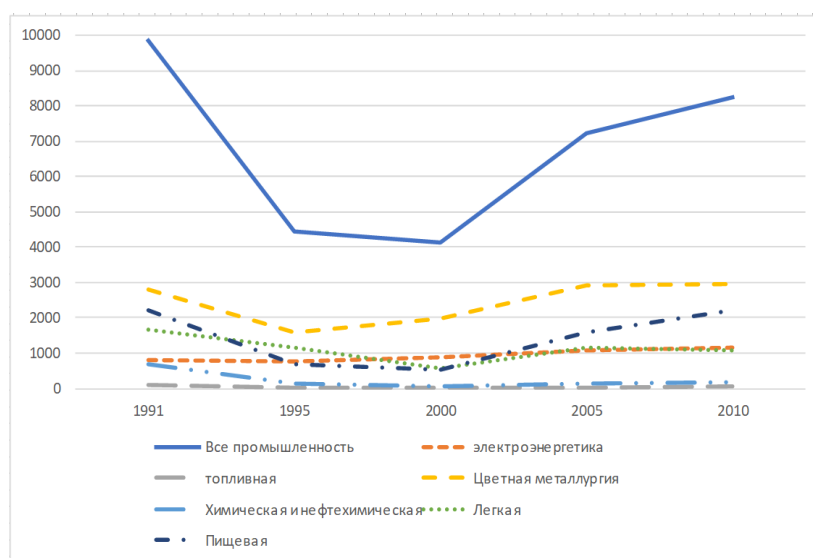
Таблица №1.

Объем и структура промышленной продукции по основным отраслям промышленности за 1991-2010 годы (в ценах соответствующих лет, млн.сомони)

годы	1991	1995	2000	2005	2010
Вся промышленность	9845	4429	4147	7220	8248
в %	100	100	100	100	100
Из них:					
электроэнергетика	817,6	788,1	892,1	1086,0	1152,0
в %	8,3	17,8	21,5	15,1	14,0
топливная	113,2	15,2	11,7	34,0	73,2
в %	1,15	0,3	0,3	0,5	0,9
Цветная металлургия	2804	1572	1976	2919	2945
в %	28,5	35,5	47,6	40,4	35,7
Химическая и нефтехимическая	681,6	128,2	69,2	136	170
в %	6,9	3,0	1,7	1,9	2,1
Легкая	1673	1163	586,1	1169	1094
в %	17,0	26,3	14,1	16,2	13,3
Пищевая	2230,7	669,2	540,3	1568,8	2229
в %	30,0	15,1	13,0	21,7	27,0

Источник: Промышленность Республики Таджикистан: Статсборник Агентства по статистике при Президенте РТ 2021 г. и расчеты авторов.

В 2005 году доля цветной металлургии от всей промышленности республики снизилась до 40,4% и в 2010 году до 35,7%, за счет роста доли пищевой промышленности.



Анализ объема и структуры промышленной продукции по видам экономической деятельности за 2011-2020 годы показывает, что доля промышленной продукции в ВВП за этот период выросла от 12,3% в 2011 году до 21,2% в 2019 году, и снизилась до 17,4% в 2020 году (таблица №2 и рисунок 2).

Рисунок 1. Диаграмма объем и структура промышленной продукции по основным отраслям промышленности за 1991-2010 годы

За период 2011-2017 годы добывающая промышленность имеет опережающие темпы роста объема продукции относительно всей промышленности. Доля добывающей промышленности в структуре общего объема промышленной продукции выросла от 12,40% в 2011 году до 22,59% в 2017 году, рост 10,19 процентных пункта или в 1,82 раза. Такой рост достигнут за счет введения в эксплуатацию новых предприятий: ООО «Таджикско-китайская горная компания» г. Гулистан, ООО «Анзобская металлургическая компания» в районе Айни, ОАО «Баракати истиклол» в районе Ш. Шохин, ОАО «Гули Мурод» в районе Ховалинг и ОАО «Нукрафом» г. Истиклол, а также за счет реконструкции и расширения производственных мощностей Таджикско-американского СП ООО «Горное предприятие Анзоб» в районе Айни.

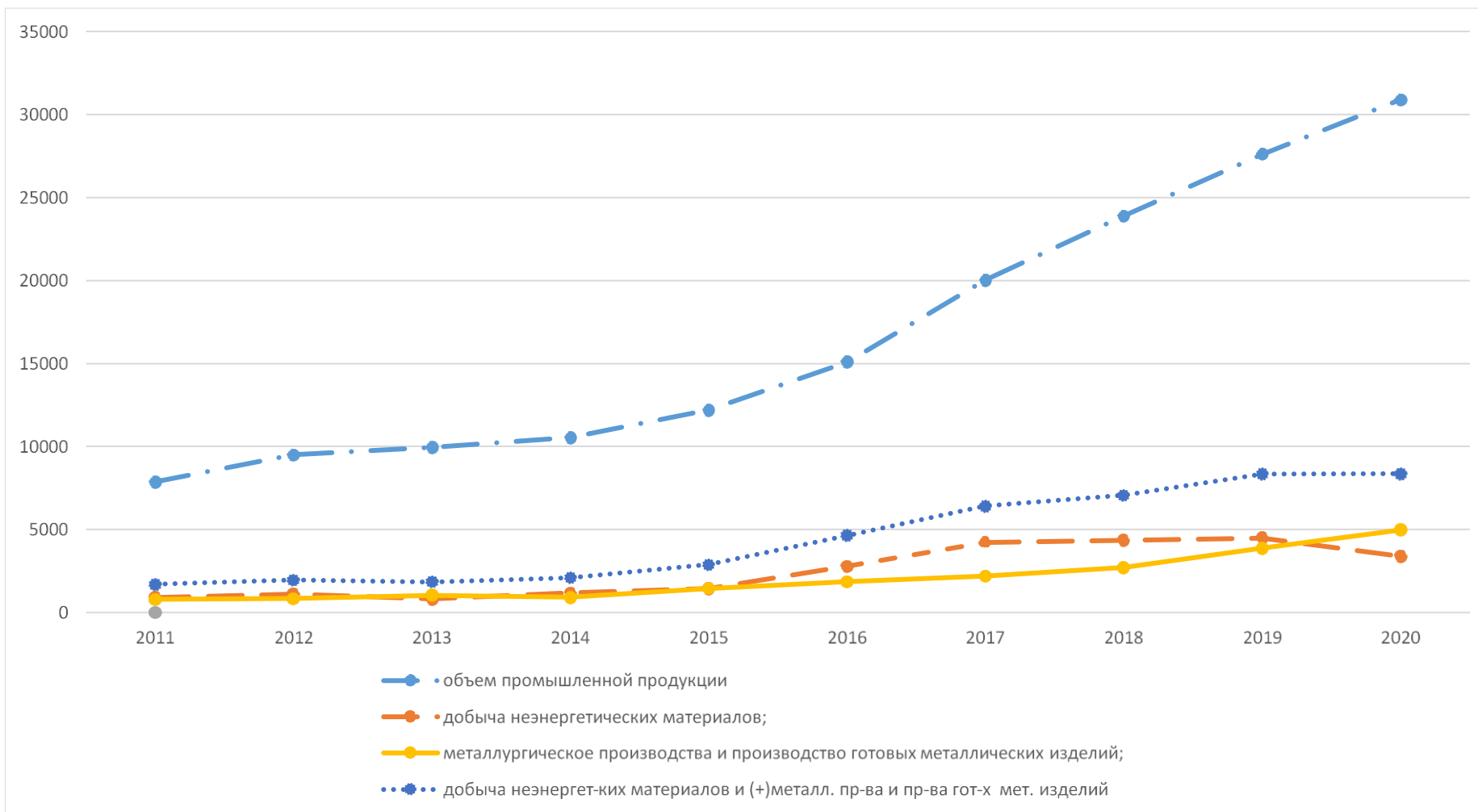
Таблица №2

Объем и структура промышленной продукции по видам экономической деятельности в ВВП за 2011-2020 годы (в млн. сомони, в ценах соответствующих лет)

Показатели	2011	2012	2013	2014	2015	2016	2017	2018	2019	2020
ВВП	30071,1	36163,1	40525,5	45606,6	48401,6	54479,1	61093,6	68844,0	79109,8	82543,0
объем промышленной продукции	7862	9504	9952	10535	12196	15090	20029	23894,4	27613,1	30890,0
доля промышленности в ВВП в %	12,3	13,7	12,6	12,6	15,1	16,9	19,9	21,2	21,2	17,4
из них: добывающая промышленность;	975	1227	1117	1402	1640	3004	4524	4686	4853	4309
добывающая промышленность в % от всей промышленности;	12,40	12,91	11,22	13,31	13,45	19,91	22,59	19,61	17,57	13,94
из них: добыча неэнергетических материалов;	900	1115	804	1175	1438	2782	4226	4355	4476	3380
добыча неэнергетических материалов % от всей пром-ти;	11,44	11,73	8,08	11,15	11,79	18,44	21,10	18,24	16,20	10,94
Обрабатывающая промышленность;	5428	6536	6916	6959	8006	9368	11777	13520,8	15952	19054
Обрабатывающая промыш-сть % от всей пром-ти;	69,0	68,77	69,49	66,06	65,64	62,08	58,80	56,56	57,76	62,68
из них: металлургическое производство и производство готовых металлических изделий;	786	835	1034	915	1450	1850	2187	2708	3874	4978
металлургическое производство и произ-во готовых металлич-х изделий % от всей пром-ти;	10,0	8,79	10,39	8,69	11,89	12,26	10,92	11,34	14,02	16,11
добыча неэнергет-ких материалов и (+) металл. пр-ва и пр-ва гот-х мет. изделий	1686	1950	1838	2090	2888	4632	6413	7063	8350	8358
добыча неэнергетических материалов и металлургическое пр-во и производство готовых металлических изделий % от всей пром-ти;	21,44	20,52	18,46	19,84	23,68	30,7	32,02	29,58	30,22	27,05

Источник: Статистический ежегодник. Промышленность Республики Таджикистана. 2015 г., стр.12., 2021 г. Стр.19,30. Таджикистан: 30 лет государственной независимости, статистический сборник Агентства по статистике при Президенте РТ.2021г. стр. 400 и расчеты авторов

Рисунок 2. Диаграмма объема и структуры промышленной продукции по видам экономической деятельности



Однако, в последние годы добывающая промышленность имеет тенденцию к снижению до 19,61% в 2018 году, до 17,57% в 2019 году и до 13,94% в 2020 году. Данная ситуация связана с реконструкцией производственных мощностей ООО “Покруд”, ООО “Таджикско-китайского горной компании” г. Гулистан, проблемами переезда китайских специалистов, частичной нетрудоспособности работников и перебоями с доставкой комплектующих и оборудования в условиях пандемии.

В добывающей промышленности за исследуемый период рост и снижение объемов производства произошли, в основном, за счет предприятий по добыче неэнергетических материалов, которые состоят в основном из производства продукции концентратов цветных металлов, готовых цветных металлов, средних и мелких предприятий по добыче драгметаллов. Их доля в структуре общего объема промышленной продукции выросла от 11,44% в 2011 году до 21,10% в 2017 году, рост 9,66 процентных пункта или в 1,80 раза. Однако, эта подотрасль промышленности имеет тенденцию к снижению в структуре общего объема промышленной продукции до 18,24% в 2018 году, до 16,20% в 2019 году и до 10,94% в 2020 году.

Металлургическое производство и производство готовых металлических изделий включает в себя производство алюминиевой продукции и крупных предприятий по производству драгоценных металлов и других. Доля этих предприятий в общем объеме промышленной продукции выросла с 10,00% в 2011 году до 16,11% в 2020 году, или 1,61 раза, что связано с расширением производственных возможностей СП “Зерафшан”, несмотря на многократное уменьшения объема производства алюминия в ООО “Талко”.

В целом по металлургическому комплексу реального сектора экономики республики, состоящему по виду экономической деятельности из добычи неэнергетических материалов, добывающей отрасли, и металлургическое производство и производство готовых металлических изделий обрабатывающей промышленности в общем объеме промышленной продукции в 2011 году составили 21,44%, затем идет рост до 30,22% в 2019 году и снижение до 27,05% в 2020 году.

Следует отметить, что основным стимулом развития металлургического комплекса реального сектора экономики за период 2000–2020 годы послужило привлечение иностранных инвестиций и передовой технологии в добывающую промышленность, в металлургическое производство и производство готовых металлических изделий. В 2020 году относительно 1990 году достигнуто почти четырехкратное увеличения производства сурьмяного концентрата. За эти годы построены новые предприятия и налажено производство новых инновационных продуктов - свинцового концентрата, цинкового концентрата, медного концентрата, серебряного концентрата, рудного концентрата, металлической сурьмы и металлического свинца (таблица №3).

За исследуемый период из-за истощения запасов и высоких затрат подземной добычи руд приостановлена производственная деятельность Адрасманского горно-обогатительного комбината по производству свинцово-цинкового концентрата.

В горнодобывающей отрасли промышленности наблюдается рост количества горнорудных предприятий, с учетом расширения производственных мощностей и увеличения объемов производства продукции переработки горных руд. Рост производства в основном достигнут за счет увеличения и восстановления мощностей по добыче и глубокой переработке руд и концентратов, цветных и драгоценных металлов, и создания новых предприятий на базе отечественного сырья. Структурное преобразование объема производства горнорудной промышленности происходит в основном за счет расширения действующих и разработки новых месторождений, богатых природными ресурсами, применения новых и неэнергоёмких технологий, организации производства новой продукции, замещения импорта и увеличения экспорта. Для осуществления этих задач поставлено наиболее полное использование богатых ресурсов местного сырья, в целях обеспечения текущего и перспективного спроса добывающей и металлургической промышленности в продукции минерального сырья.

Таблица №3

Производство продукции цветных металлов в РТ за 1990, 2000-2020 гг. (в тоннах)

годы	1990	2000	2005	2010	2015	2016	2017	2018	2019	2020
Руда свинцовая	517 500	0	0	0	0	0	0	0	0	0
Свинцово-цинковый концентрат	2 800	0	0	780	0	0	0	0	0	0
Сурьмяный концентрат	14600	6917	8465	11138	29036	60026	58870	64280	66544	54722
Свинцовый концентрат	0	0	0	0	59294	84623	90212	78290	86771	54862
Цинковый концентрат	0	0	0	0	99621	14596 4	18371 4	16646 1	15641 7	94190
Медный концентрат	0	0	0	0	0	0	0	43008	44601	3606
Серебряный концентрат	0	0	0	0	0	0,50	4,3	11600	17100	9500
Рудный концентрат	0	0	0	0	0	0	0	0	88585 7	585928
Сурьма металлическая	0	0	0	636	915	2143	3024	4014	4416	6933
Свинец металлический										760,0

Источник: Статбюллетень Агентства по статистике при Президенте РТ, Производство промышленной продукции за 1990г., 2015- 2020 гг. и информация предприятий

Как показывает анализ данных, за период 1990-2000 годы произошло сокращение количества всех промышленных предприятий от 2308 единиц до 1329 единиц или в 1,74 раза (0,58% уровня 1990г.). При этом за данный период количество предприятий добывающей отрасли увеличилось от 9 единиц до 11 единиц или в 1,22 раза (таблица №4).

За период с 2000 по 2010 год общее количество промышленных предприятий выросло от 1329 единиц до 1386 единиц или в 1,04 раза. За этот период количество предприятий добывающей отрасли увеличилось от 11 единиц до 14 единиц или в 1,27 раза.

За период с 2010 по 2020 год общее количество промышленных предприятий выросло от 1386 единиц до 2283 единиц или 1,55 раза. За данный период количество предприятий горнорудной отрасли увеличилось от 14 единиц до 39 единиц, рост составил 2,79 раза. Число предприятий металлургического производства и производства готовых металлических изделий увеличилось от 96 единиц до 115 единиц или в 1,2 раза. В целом за период с 2000 года по 2020 год общее число промышленных предприятий увеличилось от 1329 единиц до 2283 единиц или 1,64 раза.

Таблица №4.

Общее число промышленных предприятий за 1991-2020 годы (в единицах).

Количество промышленных предприятий	1991	2000	2010	2020	2000 г. к 1991г.	2010 г. к 2000 г.	2020 г. к 2000 г.	2020 г. к 2010 г.
всего	2308	1329	1386	2283	0,58 раза	1,10 раза	1,64 раза	1,55 раза
в т.ч.: горнорудные	9	11	14	39	1,22 раза	1,27 раза	3,54 раза	2,79 раза
металлургическое пр-во и пр-во гот. металлич-х изд.	-	-	96	115	-	-	-	1,20 раза

Источник: Таджикистан: 30 лет государственной независимости, статистический сборник Агентства по статистике при Президенте РТ, 2021г., и расчеты авторов.

Количество предприятий добывающей отрасли увеличилось от 11 единиц до 39 единиц или в 3,54 раза. В целом создание новых предприятий в добывающей промышленности за весь исследуемый период имеет тенденцию опережающего роста относительно всей промышленности в 1,9 раза.

Среднегодовое число работников промышленно-производственного персонала по республике за период с 2007 года возросло от 82,1 тыс. человек до 84,3 тыс. человек в 2020 или в 1,03 раза (таблица №5). Число работников промышленно-производственного персонала предприятий добывающей отрасли за этот период выросло от 5843 человек до 12600 человек или 2,15 раза, что свидетельствует об опережающих темпах роста относительно всей промышленности по республике.

Таблица №5

**Среднегодовая численность промышленно-производственного персонала за
2007-2020 гг.**

Общее количество (тыс.человек)	2007	2008	2009	2010	2011	2012	2013	2014
	82,1	80,4	74,2	68,5	75,4	79,6	76,3	81,7
горнорудные (человек)	5843	5890	5930	6003	6290	6307	6457	7123
Общее количество (тыс.человек)	2015	2016	2017	2018	2019	2020	2020:2007	X
	81,2	80,9	86,8	85,6	84,2	84,3	1,03 раза	X
горнорудные (человек)	7728	9339	9134	10362	11604	12600	2,15 раза	X

Источник: Таджикистан: 30 лет государственной независимости, статистический сборник Агентства по статистике при Президенте РТ.2021г., информация Министерства промышленности и новых технологий РТ и расчеты авторов.

Увеличение количества промышленно-производственного персонала обеспечено за счет расширения и роста производственных мощностей действующих предприятий СП «Зерафшан» и «Апрелевка», горного предприятия ООО Таджикско-американского СП «Анзоб», строительства новых предприятий ООО «Таджикско-китайская горная компания» в городе Гулистан, ООО «Анзобская металлургическая компания», ООО «Пакруд» и других.

Среднемесячная зарплата по Республике Таджикистан за 2000-2020 годы имеет опережающие темпы роста относительно промышленности. Так, среднемесячная заработная плата по республике за 2000-2010 выросла в среднем темпе до 133,5%, а по промышленности в 126,0%. Среднемесячная зарплата по Республике Таджикистан за 2000 составила 15,57 сомони, а в промышленности 47,12 сомони, что больше в 3,04 раза. В 2011 году она составила соответственно 442,13 сомони и 769,3 сомони, с разницей 1,74 раза (таблица №6).

Таблица №6

**Среднемесячная зарплата по республике и в промышленности Республики
Таджикистан за 2000-2020 годы (сомони)**

годы	2000	2010	Ср.годовой % роста	2011	2020	Ср.годовой % роста
по республике	15,57	354,44	133,5	442,1	1393,8	114,9
промышленность	47,12	562,01	126,0	769,3	1912,6	113,6
в т. ч.: в добывающей промышленности	-	-	-	1005,5	2546,6	110,3
обрабатывающей	-	-	-	456,5	1698,3	114,9

Источник: Таджикистан: 30 лет государственной независимости, статистический сборник Агентства по статистике при Президенте РТ, 2021г. и расчеты авторов.

Среднемесячная заработная плата по республике за 2011-2020 выросла в среднем темпе 114,9%, а по промышленности в 113,6%, в том числе в добывающей промышленности 110,3%. Среднемесячная зарплата по итогам 2020 года по республике составила 1393,8 сомони, в промышленности 1912,6 сомони или больше от среднереспубликанского показателя в 1,37 раза. Среднемесячная зарплата за 2020 год по добывающей промышленности составила 2546,6 сомони, что больше от среднереспубликанского показателя в 1,82 раза, а по обрабатывающей промышленности 1698,3 сомони или больше от среднереспубликанского показателя в 1,22 раза.

Литература

1. Каюмов Н. К. *Приоритеты экономических преобразований Республики Таджикистан. Коллективная монография отдела развития и размещения производительных сил ИЭиД АМИТ. Промышленность Таджикистана за годы государственной независимости. Душанбе: Дониш, 2021, стр. 151-163.*
2. Катаев А.Х. Раджабов К.Р. *Состояние и перспективы развития промышленности драгоценных металлов Республики Таджикистан. Душанбе: Ирфон, 2013.*
3. *Стратегия развития промышленности в Республике Таджикистан на период до 2030 года.*
4. *Программа развития цветной и черной металлургии в Республике Таджикистан на период до 2025 года.*
5. *Статсборник АСПРТ Таджикистан: 30 лет государственной независимости, статистический сборник. Агентство по статистике при Президенте РТ. 2021г.*
6. *Статсборник АСПРТ. Промышленность Таджикистана. 2021гг.*
7. *Информационный материал Департамента информации и связи с общественностью ООО «Талко»*
8. <https://tajikta.tj> (дата обращения 25.07 2021).

Раҷабов К. Р.,
Акрамов А. З.

ДИГАРГУНИҶОИ СОҲТОРӢ ДАР РУШДИ КОМПЛЕКСИ САНОАТИ МЕТАЛЛУРГИЯИ ҶУМҲУРИИ ТОҶИКИСТОН ДАР СОЛҶОИ ИСТИҚЛОЛИЯТИ ДАВЛАТӢ

Институти иқтисодиёт ва демографияи
Академияи миллии илмҳои Тоҷикистон

Дар мақола самтҳои асосии ташаккул ва рушди комплекси металлургии Ҷумҳурии Тоҷикистон дар солҳои истиқлолияти давлатӣ ошкор карда шудааст. Дар мақола таҳлили муқоисавии тағйирёбии ҳаҷм ва сохтори истеҳсолоти саноатӣ аз рӯи соҳаҳои асосии саноат ва намудҳои фаболияти иқтисодӣ, афзоиши шумораи корхонаҳои саноатӣ, музди меҳнат, шумораи миёнаи солонаи коргарон дар ҳайати истеҳсолоти саноатӣ ва ғайра оварда шудааст.

Калидвожаҳо: *корхонаи маъдани кӯҳӣ, тараққи додани комплекси соҳаҳои саноати металлургӣ, дигаргунсозии сохторӣ саноати маъдани кӯҳӣ, корхонаҳои металлургӣ ва истеҳсоли маҳсулоти тайёри металлӣ.*

Rajabov K. R.,
Akramov A. Z.

**STRUCTURAL CHANGE IN THE DEVELOPMENT OF THE METALLURGICAL
INDUSTRY COMPLEX OF THE REPUBLIC OF TAJIKISTAN DURING THE
YEARS OF STATE INDEPENDENCE**

**Institute of economics and demography
of the National academy of sciences of Tajikistan**

Authors made an attempted to reveals the main directions of the formation and development of the metallurgical complex of the Republic of Tajikistan during the years of state independence in this article. A comparative analysis of changes in the volume and structure of industrial products by main industries and by types of economic activity, growth in the number of industrial enterprises, wages, the average annual number of workers in industrial production personnel and other indicators is presented.

Key words: *mining enterprises, development of a complex of branches of the metallurgical industry, structural transformation of the mining industry, mining enterprises and enterprises of metallurgical production and production of finished metal products.*

Сведения об авторах:

Раджабов К. Р - к. э. н., ведущий научный сотрудник отдела развития и размещения производительных сил Института экономики и демографии НАНТ. e-mail: k.rajabov@mail.ru

Акрамов А. З. - старший научный сотрудник отдела развития и размещения производительных сил Института экономики и демографии НАНТ. e-mail: a.z.akramov@mail.ru

**СОҶАИ КИШОВАРЗӢ ВА ИННОВАТСИЯ БАҲРИ БЕХАТАРИИ
ОЗУҚАВОРИИ МАМЛАКАТ****Институти иқтисодиёт ва демография
Академияи миллии илмҳои Тоҷикистон**

Дар мақолаи мазкур муаллифон аҳамияти соҳаи кишоварзиро дар таъмини беҳатарии озуқаворӣ ба аҳоли ва беҳтаршавии иқтисодиёти мамлакат пурра нишон додаанд. Гирифтани ҳосили баланди зироатҳои кишоварзӣ аз ҳар як гектар замин ба воситаи навигариҳои илму таҷрибаи пешқадаму ҷараёнҳои инноватсионӣ бисёр навъҳои нави зироатҳо бо технологияи ҷаҳонӣ муосир бароварда шудааст.

Таҷрибаҳои илмӣ нишон доданд, ки маҷмуи нуриҳои микробиологӣ, чакраобдиҳӣ ва киштҳои омехта дар водии Ҳисор ҳосили хуб медиҳанд.

Калидвожаҳо: *инноватсия, навъ, технологияи навин, ҳосилнокӣ, замин, сифат, нуриҳои биологӣ, чакраобдиҳӣ, топирнабур, (МНМ), кишти омехта.*

Ба шарофати 30-солагии истиқлолият дар тамоми самтҳои ҳаёти иҷтимоӣ, иқтисодӣ, фарҳангӣ, саноатию кишоварзӣ пешравиҳо ба назар мерасанд.

Дар Паёми Пешвои миллат, Президенти Ҷумҳурии Тоҷикистон муҳтарам Эмомалӣ Раҳмон ба Маҷлиси Олии Ҷумҳурии Тоҷикистон аз 26-уми январи соли 2021-ум гуфта шудааст, ки таъмин намудани аҳоли бо маҳсулоти хушсифат, ки шартҳои асосии солимии мардум мебошад, яке аз масъалаҳои муим ба ҳисоб меравад. Аз ин рӯ ҳамаи мо кишоварзон барои самаранок истифода бурдани обу замин чумҳуриамон аз тамоми имкониятҳои мавҷуда бо пуррагӣ истифода барем, ки маҳсулоти кишоварзӣ афзун гардад. Дар ин ҷабҳа аз агротехникаи пешқадам, технологияи навини ҷаҳони муосирро дар истеҳсолот ҷори намудан шартҳои асосӣ ба ҳисоб меравад. Маданияти баланди заминдориро риоя намуда, истифодаи самаранок сарфакоронаи пеш аз ҳама обро риоя намоем. Дар оянда масоҳати заминҳои кишти пахтаро мунтазам зиёд намуда, кишоварзонро бо тухмиҳои аълосифат таъмин намудан лозим аст [1]. Суханронии сарвари Давлатамон Пешвои Муаззами Миллат, Президенти Ҷумҳурии Тоҷикистон муҳтарам Эмомалӣ Раҳмон ҳамаи мо кормандони илм, олимони, хоҷагидорон, деҳқонон ва мутахассисони варзидаи соҳаи кишоварзиро вазифадор менамояд, ки дар бораи ин ҳадафи асосии миллии мамлакатамон тамоми кӯшишу ғайрат қорҳои тадқиқоти илмиро баҳри иҷрои он равона намоему аз пайи таъминоти хушсифату серғизои маҳсулоти озуқаворӣ ватанамон шавем.

Дар ин ҷабҳа рушду инкишофи соҳаи кишоварзиро бо воситаи индустриализунонии соҳаи аграрӣ ва инноватсионии тадқиқотҳои илмӣ ба роҳ монда, аз он манфиати хубе ба даст даровардан мумкин аст. Соҳаи кишоварзӣ барои пешравии мамлакатамон ҳиссагузор мебошад. Ҷумҳурии Тоҷикистон имкониятҳои васеи потенциали илмӣ, илмӣ-техникиро дар соҳаи кишоварзӣ ва ба дастовардҳои илмию таҷрибаҳои пешқадами истеҳсолии солҳои тӯлонӣ соҳиб мебошад. Имрӯз барои ҳамагон маълум аст, ки нақши захираи инсонӣ ва зеҳнӣ, ки ҳоло дар замони истиқлолият ниҳоят самаранок ташкил карда шудааст, ҳар наовариҳои ҳозира бо технологияҳои муосир мусаллаҳ гардидааст, ки он ба таври хело равшан маълум аст. Маҳсулоти кишоварзӣ ва маҳсулоте, ки саноат аз ашёи хоми соҳаи кишоварзӣ истеҳсол карда мешавад 70 фоизи савдои чакана, гардиши моли давлатӣ, хусусӣ ва савдои кооперативиро ташкил менамояд. Хусусияти беҳтарини соҳаи кишоварзӣ дар он аст, ки дар мавриди камзаминии ҷумҳурӣ замин ҳамчун воситаи асосии истеҳсолӣ буда, дар мавриди ба замин ғамхорона меҳнату рафтор намудан ӯ на танҳо кӯҳна мегардад, балки хубтару беҳтар мешавад. Бояд гуфт, ки тадқиқотҳои бисёрсолаи илмӣ нишон додаанд, ки ба замин ва аввало ба таркиби хок, иқлими ҷой гирифтани ҳосилхезии он ба баландшавии сатҳи оби зерзаминӣ диққат додан зарур аст, ки ҳосилнокии

зиرواتҳои киштшуда ба ин омилҳо барои пурбор шудани хушаю навдаҳои дарахтон аҳамияти асосӣ дошта, ҳосили зиёд ё камро бевосита муайян менамояд.

Аз тарафи Ҳукумати Ҷумҳурӣ барои пешравии, рушди ҳаматарафаи соҳаи кишоварзӣ бисёр қарорҳои барномаҳо ва чорабиниҳои зиёде таҳия шудаанд, ки дар натиҷаи амалӣ гаштани онҳо ҳоло соҳаи хоҷагии қишлоқ ба пешравии беназир муваффақ шуда истодаанд.

Соҳаи растанипарварӣ ва хусусан звенои асосии он рушди селекция ва тухмпарварӣ рӯ ба тарақии навро гирифт. Дар ин давра навҳои нави сермаҳсули пахта, гандум, чав, ҷуворимақка, лубиёғиҳо (нахуд, мош,) сабзавот, картошка, полезиҳо, ангуру себ, шафтолуи зардолу, растаниҳои рағандор (офтобпараст, лубиёи чинӣ, арзан, муъасар, зағиру кунҷут) ва дигарон аз тарафи олимону селекционерони тоҷик офаридашуда ба истеҳсолот тавсия дода шудаанд. Мо бояд омилҳои беҳтарини инноватсиониро ба воситаи дастовардҳои илмӣ омӯхта, аз ҷиҳати иқтисодӣ ғайбаовар будани онҳоро дар фаъолияти илмӣ-истеҳсолии соҳаи кишоварзӣ оқилона истифода бурда, баҳри таъмини ҳавасмандии беназири илмию техникаи мамлакат, беҳбудии некӯахлоқии мардум ва беҳтарини озӯқаворини серғизою босифати истеҳсоли маҳсулоти кишоварзӣ ва самаранокии коркардҳои неруи тавоноии илмию инноватсиониро дар амал ҷорӣ намоем.[2]

Дар солҳои соҳибистиклолии кишварамон ҷиҳати афзун гардонидани маҳсулоти ғалладонагӣ сабзавоти тару тозаи кишоварзӣ ва ҳосилнокии он таҷрибаи бисёрсола оид ба гирифтани ҳосили баланди ғалладона хоҷагии кооперативӣ истеҳсолии ба номи Мукаррамов шаҳри Исфараи вилояти Суғд истифода бурда мешавад, ки аз ҳар гектар 50-60 центнерӣ гандум ҳосил ба даст овардааст. Инчунин 500-800 центнерӣ аз ҳар гектаре помидор мерӯёнд. Гармхонаи шаҳри Нораки вилояти Хатлон, ки ба он олимони донишгоҳи аграрӣ ҳамкорӣ доранд, бо технологияи нави пешқадами ҷаҳони муосир таҷҳизонида шуда, ба роҳ монда шудааст, ки он навҳои беҳтарину ҳосилнокии баланд доштаи сабзавотҳои помидору бодирингро истеҳсол карда, ба шаҳрҳои Душанбе, Хоруғ, Кулоб, Қурғонтеппа, Турсунзода барои савдо ба бозорҳо фиристода мешаванд.

Дар натиҷаи дастовардҳои тадқиқотҳои илмӣ истифода аз навҳои офаридаи зироатҳои гуногуни селекционерони тоҷик тибқи нишондодҳои омӯри соли 2020-ум дар ҳамаи категорияҳои хоҷагидорӣ 1561356 тонна зироати ғалладона ва лубиёгӣ (якҷоя бо ҷуворимақка барои дон) истеҳсол карда шудааст, ки он дар таърих нишондиҳандаи баландтарини давлати мо мебошад, картошка соли 2020-ум 1022545 тонна, истеҳсоли сабзавот соли 2020-ум ба 2479360 ҳазор тонна расонида шудааст. Ҳоло соли 2020-ум 183926 хоҷагии деҳқонии фермерӣ фаъолият доранд [3].

Дар майдони 50 ҳазор гектар боғу тоқзорҳои нави типӣ интенсифӣ шинонида шуда, соли 2015-ум дар шаҳри Ҳисор дар майдони 4000га боғҳои серҳосили мевадиҳандаи гуногун бо технологияи навин шинонда шуда, дар ноҳияи Рашт дар майдони 60га замин боғҳои нави ҳозиразамони дар муҳлатҳои кӯтоҳтарин, ки ба ҳосилбандӣ сар мекунанд, ба нақша гирифта шудааст. То ба ҳосил даромадани дарахтон дар байни қаторҳо кишт намудани зироатҳои картошка, сабзавот, лубиёғиҳо аҳамиятнок аст.

Аз ҷониби Ҳукумати Ҷумҳурӣ барномаи нави рушди соҳаи боғу тоқпарварӣ барои солҳои 2016-2020 қабул карда шудааст, ки дар 5-соли оянда бунёди 20 ҳазор гектар боғу тоқзори нав пешбинӣ шудааст. Ниҳолҳои бисёрсола соли 2020-ум ба 153,8 ҳазор гектар расид, ки ин соли нишондиҳанда 1991 99,8 ҳазор гектар буд.

Комёбиҳои олимони дар соҳаи пахтапарварӣ назаррас мебошад. Навҳои офаридаи олимони Институти зироаткорӣ пахтаи маҳиннахи гулашон пушидаи (клеистогамӣ) «Хучанд – 01М» (с. 2016), «Авесто» (с. 2011) ва миёнаҳои «20- солагии Истиклолият» минтақабоб гардидаанд, ки ин дар соҳаи пахтакории ҷаҳонӣ бори аввал буда, ба ин навҳо талабот ниҳоят калон мебошад ин дастоварди беҳамто дар солҳои истиқлолияти давлатдорини тоҷикон мебошад.[6]

Хоҷагии деҳқонии «Неъмат» аз хоҷагии кооперативи саҳомии «Ирами» ноҳияи Конибодом аз 3 га замини кишти пахтаи маҳиннахи навъи 9326-В соли 2008-ум аз ҳар гектаре 52 сентнер ҳосил гирифта, даромади софи он 10215 сомониро ташкил намудааст. Хоҷагии деҳқонии Наврӯз аз ш. Истаравшан соли 2008 аз 42 га замини ангурзор аз ҳар га 110 сен. ҳосили ангур гирифта, бо сарфаи 3500 сомонӣ дар 1 га 10000 сомонӣ даромади соф гирифтааст.

Хоҷагии кооперативӣ истеҳсолии «Агроглобалӣ»-и ноҳияи Мир Саид Алӣ Ҳамадонии вилояти Хатлон соли 2009 аз майдони 70 гектар кишти гандум 56- сентнерӣ ҳосили хушсифати гандум гирифтаанд. Навъҳои ихтироъкардаи картошкаи «Тоҷикистон», «Дӯстӣ», «Файзобод», «Муминобод», «Рашт», «Нилуфар» аз тарафи олимони Институти ботаника, физиология ва генетикаи АИҶТ, ки дар хоҷагиҳои ноҳияҳои Масчоҳи кӯҳӣ, Файзобод, Муминобод, Деваштич, Ховалинг ва ВМКБ дар заминҳои тадқиқотҳои истеҳсоли аз ҳар гектаре 350-450 сентнерӣ ҳосил гирифтанд, ки ҳосилнокии ин навъҳо аз навъи картошкаи «Кардинал» 25-40 фоиз зиёд мебошад.

Ҳосилнокии картошка дар хоҷагиҳои аҳоли дар соли 2016 дар шаҳри Ваҳдат аз ҳар гектар 253,4 сентнериро ташкил намудааст. Ҳосилнокии сабзавот дар ҳамон соли номбурда дар хоҷагиҳои аҳолии ноҳияи Шаҳринав аз ҳар гектар 254,0 сентнерӣ мебошад. Хоҷагии кооперативӣ истеҳсолии Л. Муродови шаҳри Ҳисор хоҷагии таҷрибавӣ истеҳсоли илмӣ ба ҳисоб меравад, ки дар ин ҷо аз навигариҳои илмӣ самаранок истифода бурда, ҳосили баланди тухмиҳои ғалладона, сабзавот рӯенида, қариб ба ҳамаи хоҷагиҳои ҷумҳурӣ тухмиҳои хушсифати гандум, чуворимаккаю пиёзро мегиранд, ки ба ҳосилнокии баланд соҳиб гаштаанд. Аз таҷрибаи ин хоҷагӣ бо пуррагӣ истифода бурдан шарт ва зарур аст.

Олимони шӯъбаи иқтисодиёти воқеии Институти иқтисодиёт ва демографияи АИҶТ дар мавзӯи нури тавоноии инноватсионӣ тадқиқотҳои илмиро барои рушди ин соҳа то солҳои 2021 пеш бурда истодаанд.

Олимони Донишгоҳи аграрии ба номи Шириншоҳ Шохтемур мошинаи муштаракӣ 1,8 «Кишоварз» барои коркарди сатҳи хок ва кишти зироатҳои ғалладонагӣ соли 2010-ум ихтироъ намудаанд, ки мошина дар як гардиш шаш амалиёти технологияи ҷудогоноро иҷро менамояд. Самаранокҳои иқтисодӣ 425 сомонӣ аз як гектарро ташкил медиҳад, ки ин аст аз ихтироъкорӣ ба инноватсияи солҳои истиқлолияти Ҷумҳурии Тоҷикистон дар соҳаи кишоварзӣ. [5] Маҷмӯи нуриҳои микробиологӣ дар мавриди риоя намудани қоидаҳои агротехникаи пешқадами зироатҳои кишоварзӣ самаранокҳои баланди ҳосилнокии растаниҳоро ба вучуд меорад. Ин нуриҳои беҳамто аз ҷиҳати экологӣ тоза буда, ягон зараре ба муҳит намеорад. Тадқиқотҳои гузаронидаи илмӣ солҳои 2007-2009 дар хоҷагиҳои деҳқонии (фермерии) ноҳияҳои Вахш, Ҷайхуни вилояти Хатлон, дар зироати пахтаи навъи маҳиннахи 9178-И аз ҳар гектар 35,1 ва аз пахтаи миёнаҳои навъи 6524-С, 36,8 сентнерӣ ҳосил гирифтаанд, ки ғоиданокиашон аз 3700 то 3808 сомониро аз ҳар гектар ташкил менамояд. Ҳоким аз ноҳияи Рӯдакӣ бошад, аз ҳар як гектар замини обӣ аз кишти гандуми навъи Каус 52 сентнерӣ ҳосил гирифтаанд, ки ғоидаи ӯ аз як гектар 5200 сомониро ташкил менамояд. Тадқиқотҳои илмӣ нишон доданд ки усули чакра обдиҳӣ яке аз тадбирҳои хело муфид буда, дар заминҳои обии водии Ҳисор ба зироати гандуми навъи Сете-Церрос-66 таъсири мусбат расонида, аз ҳар як гектар 72,4 сентнерӣ ҳосили гандум гирифта шудааст. Дар мавриди гузаронидани кишти омехтаи растаниҳои барои хуроки чорво чор зироатро ташкил менамояд, яъне топинамбор + офтобпараст + чуворӣ + чуворимакка даромади соф аз ҳар гектаре 3593 сомонӣ буда, нисбат ба топинамборе (ноки заминӣ), ки ҳамчун назоратии тоза кишт шудааст, даромад аз ҳар гектар 2303 сомониро ташкил кардааст.

Аз ин сабаб, кишти омехтае, ки дар боло зикр намудем, дар ноҳияҳои тобеи Ҷумҳурӣ кишти омехта дар водии Ҳисор ҳам чун таъмини хӯроки серғизо барои чорводорӣ ва беҳтаршавии структураи хок аҳамияти калон дорад. Вобаста ба ин пешравию муваффақиятҳо чунин таклифҳо пешниҳод карда мешаванд.

1. Ба андешаи мо табиату иқлими чуғрофӣ-биологии ҳар як ноҳияи ҷумҳуриро аз ҷиҳати тадқиқотҳои илмӣ чуқур омӯхта, баҳогузорӣ намуда, кишту ҷо ба ҷо гузоштани зироатҳои кишоварзиро аз ҷиҳати ғойданокиаш дар амал тадбиқ намуда, ба шароити глобалии имрӯза, ки иқлими Сайёра дигаргун шуда истодааст, бояд бо пуррагӣ пухта тайёр шудан зарур аст.

2. Дар оянда майдони кишти лаблабуи қандро васеъ намудан дар ноҳияҳои Рашт, Муминобод, Ваҳдат, Ховалинг, Файзобод, Исфара лозим меояд, чунки дар таркибаш 23-фоиз сахароза дорад.

Зиёд намудани кишти сояҳам зарур аст, чунки (лубиёи чинӣ) дар таркибаш 40-48 фоиз сафеда ва 24% рағван дорад. Инчунин, масоҳати зироати зағир, мӯъасар (сафлор) зироати марҷумак (навъи ғалладона) (гречиха), ки таркибаш аз сафедаю ангиштобҳо бой аст, ҷорӣ намудан лозим аст, ки ин ғойдаи иқтисодӣ ба мамлакат меоранд. Ангури навъи ҷафсро, ки дар деҳаи Роҳатӣ аст, зиёд намудан лозим аст.

Майдони кишти пахтаро низ дар ҷумҳури зиёд намуд.

3. Аз таҷрибаҳои пешқадами мамлакатҳои тараққикардаи ҷаҳон Исроил, Голландия, Хитой, Федератсияи Россия, Япония, Канада, Қазоқистон, Беларусс дар соҳаи кишоварзӣ ба монанди чакраобдиҳӣ, нуриҳои лазерӣ, магнитӣ, биотехнологияи навин дар асоси тадқиқотҳои илмӣ ҳаматарафа эътибор дода, нисбат ба заминро об эҷодкорона рафтор карда, ҳосили зироатҳои кишоварзиро ба воситаи ҷорӣ намудани маҷмӯи нуриҳои микробиологӣ (КМУ), ки маҳсули дасти олимони иттиҳодияи илми истеҳсолии ш. Иркутск (НПО Восток), омӯхтану амалӣ кардан лозим аст.

4. Аз ҳисоби олимони мутахассисон, тухмипарварон, иқтисодчиён як модели нави соҳаи аграриро ташкил намудан даркор, ки онҳо ҳар моҳе 2-маротиба ба назди хоҷагиҳои фермерӣ, иҷоравӣ, шахсиҳо ва дигарон рафта, ба онҳо аз наздик бо барномаи махсус аз навигариҳои илмии ҷаҳони муосир суҳбатҳо гузаронанд. Базаи моддӣ-техникии кишоварзиро мустаҳкам намудан.

5. Барои фаҳмонида додани самаранокии навигариҳои илмӣ-тадқиқотии олимони соҳаи кишоварзӣ нуқтаҳои машваратдиҳиро дар марказҳои вилоятӣ, ноҳиявӣ, хоҷагиҳо пурзур намудан, ки ҳар як деҳқон аз натиҷаҳои дастовардҳои илми олимони ҷумҳурӣ ва берун аз он мунтазам бохабар бошанд ва мувофиқи ин тадқиқоту тавсияномаҳо корро ба роҳ монда тавонанд.

6. Дар соҳаи кишоварзӣ ба маблағгузорию ватанию хоричии мамлакатамон диққати махсус зоҳир намуда, ба ин соҳаи зарурии истеҳсолот ва тадқиқотҳои илмӣ маблағи лозимиро ҷудо кардан шарт ва зарур аст, ки равандҳои инноватсионии ҳозиразамон бо технологияи навин дар истеҳсолот роҳи ҳалли худро бо пуррагӣ ёбаду ҷорӣ карда шавад.

7. Барои бо сабзавоти тару тоза ва картошкаи барвақтӣ таъмин намудани шаҳри Душанбе аз ҳисоби ноҳияҳои наздик ба монанди Рудакӣ, Ваҳдат, Ҳисор хоҷагиҳои зиёди деҳқонӣ (фермериро) ҷудо намудан шарт аст, ки онҳо на камтар аз 1000-2000 га заминро ташкил диҳад.

Адабиёт:

1. *Паёми Президенти Ҷумҳурии Тоҷикистон Эмомалӣ Раҳмон ба Маҷлиси Олии Ҷумҳурии Тоҷикистон аз 26-январ соли 2021.*
2. *Қарори Ҳукумати Ҷумҳурии Тоҷикистон аз 3-март соли 2014, №144. Барномаи рушди инноватсионии комплекси агросаноатии Ҷумҳурии Тоҷикистон.*
3. *Кишоварзӣ дар Ҷумҳурии Тоҷикистон// Маҷмӯаи омӯри. Агентии омили назди Президенти Ҷумҳурии Тоҷикистон 2021.-с 36, 37.*
4. *Касымов Д.К, Масаидов Р.С., Набиев Т.Н. Растениеводство. Душанбе 1996 с. 9*
5. *Қурбонов Ҷ. Ҷ. Моликияти саноат ва бозор Душанбе 2014-с 199.*
6. *80- соли пурсамар дар илми зироатпарварӣ. Душанбе 2012-с.13*

Садридинов С.
Тагоева Г.М.

РОЛЬ СЕЛЬСКОГО ХОЗЯЙСТВА В ОБЕСПЕЧЕНИИ ПРОДОВОЛЬСТВЕННОЙ БЕЗОПАСНОСТИ

Институт экономики и демографии
Национальная академия наук Таджикистана

В статье отмечается, что сельское хозяйство играет важную роль не только в обеспечении продовольственной безопасности, но и в развитии экономики страны. Для получения большой урожайности сельскохозяйственных культур с 1 га земли путем внедрения достижений науки, передового опыта и процессов инновации выведены многие новые сорта сельскохозяйственных растений с использованием новейших технологий.

Ключевые слова: инновации, сорт, новые технологии, урожайность, земля, качество, биоудобрение, капельное орошение, топинамбур.

Sadriddinov S.
Tagaeva G.

THE ROLE OF AGRICULTURE IN ENSURING FOOD SECURITY

Institute of economics and demography of the National academy of sciences of Tajikistan

This article reviews that the agriculture role not only in supporting the food security, but as well as for the development of economy. Rising the productivity from 1 hectares of land through implementation of scientific achievements, modern practices and innovation processes. Rising many of the newest sorts agricultural plants through implementing the new technologies.

Keywords: innovation, sort, new technologies, productivity, land, quality, biofertilizer, trickle irrigation, topinambour.

Сведения об авторах:

Садридинов С. - д.с-х.н., проф., главный научный сотрудник Института экономики и демографии НАН РТ. Тел: 904510370

Тагоева Г.М. – старший научный сотрудник Института экономики и демографии НАНТ.

ПУТИ УСТОЙЧИВОГО РАЗВИТИЯ МЯСНОГО КЛАСТЕРА В ХАТЛОНСКОЙ ОБЛАСТИ ТАДЖИКИСТАНА

Институт экономики сельского хозяйства ТАСХН

В данной статье рассматриваются пути устойчивого развития мясного кластера в Хатлонской области Таджикистана в новых условиях хозяйствования. Поскольку формирование кластерных образований в мясо-продуктовом подкомплексе не будет сопряжено с особыми трудностями, то необходимые элементы, входящее в единую систему, изначально присутствуют, вместе с тем, характер взаимодействия и степень ответственности по отдельным операциям могут претерпевать определенные отличия. Вместе с тем, кластерный подход имеет ряд преимуществ, которые отличают его от традиционных форм управления производственными процессами в АПК. Роль мясо-продуктового комплекса как отрасли, обеспечивающей население высококалорийным питанием, во все времена была огромной и усиливается в настоящее время с учетом роста численности населения, деградацией пастбищ, нарушением экосистемы, сужением полей выращивания кормовых трав и т.д. Развитие современных форм хозяйственной деятельности в отрасли производства мясных продуктов способствует более эффективно использовать существующие и потенциальные ресурсы предприятий сельского хозяйства.

Ключевые слова: *мясо-продуктовый подкомплекс, устойчивое развитие мясного кластера, АПК, мясные продукты, сельское хозяйство, мясное скотоводство, региональная экономика, кластер.*

Устойчивое развитие региональной экономики обусловлено стабильным развитием всех отраслей экономики, АПК и сельского хозяйства, в структуре которых занимает особое место. В настоящее время происходят кардинальные изменения в механизме управления сельскохозяйственными предприятиями, что связано с углублением конкурентных отношений в сфере производства продовольственных товаров, изменением конъюнктуры рынка, развитием технологии выращивания сельскохозяйственных культур, появлением высокоэффективных машин и т.д. При этом, одной из прогрессивных форм управления сельхозпредприятиями в современных условиях выступает формирование кластерных образований, способных аккумулировать весь производственный цикл в единое управляемое русло с учетом взаимодействия как производственных, так и научно-исследовательских единиц хозяйственной деятельности.

В числе пищевых продуктов, необходимых для активного и здорового образа жизни, в первую очередь, следует отнести продукцию мясо-продуктового комплекса. Роль мясо-продуктового комплекса как отрасли, обеспечивающей население высококалорийным питанием, во все времена была огромной и усиливается в настоящее время с учетом роста численности населения, деградацией пастбищ, нарушением экосистемы, сужением полей выращивания кормовых трав и т.д. Развитие современных форм хозяйственной деятельности в отрасли производства мясных продуктов способствует более эффективно использовать существующие и потенциальные ресурсы предприятий сельского хозяйства. Нам представляется, что формирование региональных мясо-продуктовых кластеров в регионах Республики Таджикистан вполне соответствует стратегическим целям развития национальной экономики на долгосрочной перспективе. [12]

Экономист Джабборова З.М. считает, что «...кластерная форма интеграция является инструментом для использования конкурентных преимуществ. Важным резервом увеличения мясных ресурсов страны является развитие специализированного мясного скотоводства на базе отечественных мясных пород. В этом плане значительная роль отводится казахской белоголовой породе, животные которой успешно разводятся во многих районах республики с экстремальными климатическими условиями. Наряду с ценными признаками данная порода является скороспелой». [6]

Роль государства определяет такие функциональные типы кластерной политики как:

- катализаторная функция – инициирование и организация встречи потенциальных участников при органической поддержке проекта;
- поддерживающая;
- директивная - изменение специализации регионов путем развития кластера;
- интервенционная - ответственность за принятие решений о функционировании кластера возлагается на государство.

Реализация кластерной политики осуществляется с учетом возможности интеграции предприятий в кластер, интересов населения территории географического размещения кластера национальных, региональных и местных особенностей.

Формирование и развитие такого направления как интеграции агропромышленного комплекса обусловлены «объективным экономическим процессом, связанным, с одной стороны, с общественным разделением труда и его специализацией, научно-техническим прогрессом, природно-экономическими условиями. С другой стороны, необходимость взаимодействия между специализированными отраслями и видами аграрного и промышленного производства. Выбор той или иной формы интеграции зависит от производственно-экономической обстановки в регионе, состояния продовольственного рынка, форм объединения капитала и участия их в управлении, возможностей головного предприятия. Однако, независимо от выбранной формы для всех агропромышленных формирований главным является то, что они объединяют весь воспроизводственный процесс, от сельскохозяйственного товаропроизводителя до потребителя готовой продукции. Участники системы обеспечивают продвижение продукта по всей цепочке: производство - переработка - реализация, что в конечном итоге способствует достижению эффекта в качестве борьбы с кризисом». [2]

В условиях рыночных отношений, особенно в условиях глобализации, Брянцева Л.В. предлагает рассматривать кластеризацию как основу создания новых структурных объединений для реализации концептуальных положений сбалансированного управления развитием организаций. Брянцева Л.В. считает, что «...агропродуктовый кластер является специфической формой агропромышленной интеграции. Кластер как неформальная экономическая система не несет в себе черты юридического лица, что в значительной степени обуславливает специфику управления кластерным образованием». Также Брянцева Л.В. отмечает, что «...именно поэтому кластерный подход рассматривается как новая управленческая технология, позволяющая за счет координации деятельности экономически взаимосвязанных предприятий и обеспечения баланса интересов всех участников технологической цепочки повысить конкурентоспособность производимой продукции, создать предпосылки роста эффективности и устойчивости развития всех элементов кластерной структуры». [3]

Необходимо отметить, что данное определение частично совпадает с определениями, относящимися к кластерным образованиям. Поскольку формирования кластерных образований в мясо-продуктовом подкомплексе не будут сопряжены с особыми трудностями, то необходимые элементы, входящие в единую систему, изначально присутствуют, вместе с тем характер взаимодействия и степень ответственности по отдельным операциям могут претерпевать определенные отличия. Вместе с тем, кластерный подход имеет ряд преимуществ, которые отличает его от традиционных форм управления производственными процессами в АПК, так как: «в условиях традиционной агропромышленной интеграции основная масса прибыли остается на выходе конечной продукции. Кластерный подход формирует такой механизм взаимоотношений, который позволяет получать эквивалентную затратам прибыль не только тому, кто производит или реализует конечный продукт, но и всем участникам кластера. В этом состоит одно из существенных отличий кластера, от сложившихся интегрированных структур, в том числе агрохолдингов, финансово-промышленных групп и др., в которых наиболее ущемленными в доходах оказываются непосредственные сельхоз товаропроизводители». [16]

Если рассмотреть мнение Романова А. и его коллег, то он подчеркивает, что «...администрациям регионов отводится важная роль в поддержке формирования кластерных структур, направлений усилий на стимулирование партнерских

взаимоотношений между участниками кластера». [15] Это означает, что возникновение кластерных образований не происходит на пустом месте. Также необходимо подчеркнуть, что совместное напряжение органов регулирования экономикой в различных уровнях предприятий, потенциально выделяющихся в роли ядра кластера, а также поставщиков и научно-исследовательских институтов, ожидающих установленные результаты от совместной деятельности с производственными предприятиями. Иными словами, необходим комплекс стимулирования мер, устремленных на активизацию процесса формирования кластеров в среде экономического взаимодействия потенциальных участников мясо-продуктового подкомплекса, который происходит непосредственно на рынке мясных продуктов. Нам кажется, что важным представляется уровень развитости рынка мясных продуктов в рассматриваемом регионе.

Следует подчеркнуть, что «...в условиях Республики Таджикистан переход к рыночной экономике требует радикальных изменений производственных отношений и создания условий для становления эффективной многоукладной экономики в сельском хозяйстве, так как внедрение новых форм хозяйствования является одним из путей повышения экономической эффективности животноводческой отрасли и повышения уровня обеспеченности населения мясомолочной продукцией и в целом обеспечения продовольственной безопасности страны». [7]

В связи с этим, как отмечает профессор Ганиев Т.Б., «...устойчивое эколого-экономическое развитие – это модель развития экономики, согласующая природные, социальные, экологические, экономические и политические факторы с нынешними и будущими потребностями человека. Устойчивое развитие представляет собой не стабилизацию состояния ресурсов, а процесс их изменения, в котором обеспечивается сбалансированное аграрное производство с учетом будущего». [4]

Профессор Давлатов К.К. подчеркивает, что «...развитие глобализационных процессов требует повышения концентрации капитала с целью сохранения конкурентоспособности и повышения устойчивости социально-экономического развития, так как в условиях открытости рынка консолидированный капитал является основой в обеспечении конкурентоспособности национальной и региональной экономики. В связи с этим, дальнейшая активизация интеграционных процессов в региональном агропромышленном комплексе обусловлена необходимостью привлечения сельскохозяйственными предприятиями инвестиционных ресурсов, так необходимых для их дальнейшего устойчивого развития». [5]

Экономисты Махмадиев Ф.Б., Ахмедова Г.И., и др. выделяют, что «... при устойчивости сельскохозяйственных предприятий на первых этапах включения их в рынок необходимо сохранить потенциал: бригад, ферм, цехов и так далее. Дальнейшие шаги по совершенствованию хозяйственной структуры не должны включать поспешное разукрупнение сельскохозяйственных предприятий. Наиболее выгодный вариант - изменение их внутривладельческих отношений и использование различных моделей: аренды, внутривладельческой кооперации, акционирования. Многие сельскохозяйственные предприятия пошли по пути акционирования. Такое направление развития предполагает, прежде всего, привлечение дополнительных финансовых ресурсов, а не совмещение собственника и работника в одном лице для стимулирования труда. Большинство акционированных предприятий столкнулись с непреодолимыми трудностями.

В результате выпущенных акций они не смогли привлечь дополнительные финансовые ресурсы». [10]

Ашуров И.С., Кенджаева Р.Х. считают, что «...устойчивое развитие агропромышленного комплекса является важнейшим направлением реализации масштабной, проводимой в стране, аграрной реформы, направленной на повышение эффективности его функционирования, роста конкурентоспособности отечественного аграрного сектора и достижение параметров продовольственной безопасности. Решение этой задачи тесно связано с ростом объема производства сельскохозяйственной и продовольственной продукции, усилением торгово-экономического потенциала и

расширением возможностей экспортоориентированных отраслей отечественного сельского хозяйства и АПК в целом». [1]

Музаффаров Б.С., Махмадиев Ф.Б. отмечают, что «...обобщение представленных в научной литературе подходов к трактовке категорий «агрокластер» позволяют определить агрокластера как форму институционализации интересов, сконцентрированной на определенной территории группы взаимосвязанных компаний и организаций, включающих специализированных поставщиков факторов производства, предприятия по производству сельскохозяйственного сырья, организации в области его глубокой переработки и сбыта конечной продукции, конкурирующих, но при этом ведущих совместную работу с целью снижения транзакционных издержек и роста синергетического эффекта, а также интересов населения, проживающего на данной территории». [11]

Пиризода Дж.С., Махмадиев Ф.Б., Джалилов Ш.Н., и др. считают, что «...кластерная форма интеграции между производителями, переработчиками и другими инфраструктурными подразделениями обеспечивает производство конкурентоспособных товаров и получение большей выгоды с единицы реализуемой продукции. Республика Таджикистан не является исключением, поскольку формирование кластеров позволит существенно повысить эффективность функционирования и конкурентоспособность экономики Таджикистана, прежде всего, её основной отрасли - АПК. В современных условиях важным направлением в формировании и развитии интегрированных структур в сельском хозяйстве является кластерный подход в экономике АПК». [13]

Следует подчеркнуть, что для устойчивого развития мясо-продуктового кластера необходим ряд кластерных образований и их стабильное функционирование, и создание соответствующих условий, способствующих эволюционному возникновению кластерных структур. Хатлонская область среди регионов республики имеет наиболее благоприятные условия для развития мясо-продуктового кластера. Разработка и реализация стратегических направлений развития отрасли может способствовать формированию кластерных образований в мясо-продуктовом кластере региона.

Исследования показали, что Хатлонская область является самым крупным регионом республики. В регионе проживает более 3,2 млн. человек или 36% населения республики. Анализом установлено, что 56,8% мясных продуктов республики производятся в Хатлонской области. Таким образом, регион имеет огромный потенциал для дальнейшего развития мясо-продуктового подкомплекса. Динамика тенденции развития основных видов животноводческой продукции Хатлонской области приводится в таблице 1.

Таблица 1.
Динамика развития основных видов животноводческой продукции в Хатлонской области, во всех категориях хозяйств

	Г о д ы					2019 год по сравнению с 2015 г.в %
	2015	2016	2017	2018	2019	
Мясо и птица (в живом весе), тыс.тонн	116,9	125,7	137,7	148,0	155,8	133,2
Молоко, тыс.тонн	431,9	447,0	467,6	487,2	500,8	115,9
Яйца, тыс.штук	64827	69230	75248	78924	85341	131,6

Источник: Агентство по статистике при Президенте Республики Таджикистан. Статистический сборник. Сельское хозяйство. Душанбе. - 2020, с.270,274,278.

Данная таблица свидетельствует о том, что производство продукции животноводства за анализируемый период имеет тенденцию роста. Как ранее было отмечено, более 56,5% объема производства мясных продуктов в республике приходится на долю Хатлонской области. Объем производства мясных на душу населения в регионе в 2019 г. составил 45,2 кг. [14] Следует отметить, что объем произведенного мяса во всех категориях хозяйств в 2019 году по сравнению с 2015 годом увеличился на 133,8% и составил 155,8 тыс.тонн, соответственно: молоко 115,9%; яйца 131,6%.

Исходя из этого, можно сделать выводы, что обеспечение потребности населения региона в краткосрочном времени можно удовлетворить за счет увеличения производства мяса птицы.

Джабборова З.М. считает, что «...важным резервом увеличения мясных ресурсов страны является развитие специализированного мясного скотоводства на базе отечественных мясных пород. В этом плане значительная роль отводится казахской белоголовой породе, животные которой успешно разводятся во многих районах республики с экстремальными климатическими условиями. Наряду с ценными признаками данная порода является скороспелой». [8]

Исследованием установлено, что роль обеспечения продовольственной безопасности в республике и регионе в последние годы является актуальной проблемой. Развитие животноводства мясного направления - одна из важных отраслей самообеспечения населения в собственном продовольствии. Исследования показали, что Республика Таджикистан и Хатлонская область достигла определенных успехов в обеспечении населения отечественной продукцией животноводства и мясомолочными продуктами, в том числе мясом и мясными изделиями, молоком и молочными продуктами, сливочным маслом, колбасными изделиями и т.д.

Следует подчеркнуть, что использование производственной мощности по выработке мяса выросло в период с 2015 по 2019 гг. почти на четверть, что свидетельствует о позитивных сдвигах в динамике производства, подтверждается ростом потребления и продаж мяса. Производство основных мясных продуктов обрабатывающей промышленности в Хатлонской области приводится в таблицы 2.

Таблица 2.

Производство основных мясных продуктов обрабатывающей промышленности в Хатлонской области, тыс.тонн

	Г о д ы					2019 г. по сравнению 2015 г.
	2015	2016	2017	2018	2019	
Мясо (включая субпродукты I категории) тыс.тонн	13,8	15,5	16,3	24,8	26,5	192,0
Колбасные изделия, тонн	283	233	313	300	393	138,8
Животное масло, тонн	0,3	2,9	3,0	-	-	-

Источник: Агентство по статистике при Президенте Республики Таджикистан. Статистический ежегодник Республики Таджикистан. Душанбе. - 2020, с.282.

Как свидетельствуют данные таблицы 2, что в перечне товаров наибольший рост производства намечается для колбасных изделий, который в регионе за исследуемый период увеличился на 138,8%, а в других позициях промышленного производства мясных продуктов немного отстает от темпа развития.

По нашему мнению, в современном состоянии мясных продуктов в регионе идет тенденция увеличения, а потребности населения в мясе и мясных продуктах растут. Поэтому целесообразно привести предложенное учеными Махмадиевым Ф.Б., Джабборовой З.М, что «...формирование и развитие регионального мясного кластера является основой повышения эффективности самообеспечения продовольствием. Уровень продовольствия, предоставляемого населению, рассчитывается на основе утвержденных ставок потребления товаров на человека в год. Эти стандарты устанавливаются Комитетом всемирного наследия (SGT), и каждая страна разрабатывает и реализует свои собственные национальные стандарты. В республике эти стандарты находятся в центре внимания министерств и ведомств, и они будут разработаны с учетом конкретных характеристик населения. Исследование кластерной политики в АПК, в том числе в животноводческой отрасли развитых и развивающихся стран, показывает, что кластер является инструментом для использования конкурентных преимуществ. Наличие факторов производства, родственных и поддерживающих отраслей, роста спроса, конкуренция и кооперация между его субъектами, активное содействие государства, продуктивность образовательной и научной сферы позволяют им успешно создавать региональные кластеры». [9]

Важно признать, что созданные кластеры на пустом месте не могут действовать как единая система, внутри которого будет налажено эффективное взаимодействие участников. В этой связи требуются комплексные мероприятия, направленные на создание соответствующих ситуаций для возникновения кластерных структур с учетом содействия их

развитию как полноценных структур, способных сотрудничать во внешней и внутренней среде.

Таким образом, формирование и развитие мясных кластеров в регионе – это комплексная задача, требующая консолидации усилий представителей органов государственной власти, местных управлений, бизнес-сообществ, научно-исследовательских институтов, а также индивидуальных предпринимателей. Важно учесть, что для устойчивого развития кластерных образований и их стабильного функционирования необходимо создание соответствующих условий, способствующих эволюционному возникновению кластерных структур. В территориальном разрезе Республики Таджикистан наиболее благоприятные условия имеются в Хатлонской области. Регион имеет достаточный природно-ресурсный потенциал для развития мясо-продуктового подкомплекса.

Литература

1. Ашуров И.С., Кенджаева Р.Х. Инструменты стимулирования экспорта продукции агропромышленного комплекса // Вестник ТНУ (научный журнал) серия социально-экономических и общественных наук. - Душанбе: СИНО: - 2016. №2/2 (131). - С.13-19.
2. Бобылев Д.С. Агропромышленная интеграция - необходимое условие адаптации АПК к рынку // Экономика сельскохозяйственных и перерабатывающих предприятий. - М.: - 2009. №7. - С.70-72.
3. Брянцева Л.В. Формирование кластеров в промышленно-производственных подсистемах / Л.В. Брянцева // Проблемы региональной экономики. - 2008. - Вып. 26. - Режим доступа [URL: <http://www.lerc.ru/?part=bulletin&art=26&page=13>]
4. Ганиев Т.Б. Пути устойчивого эколого-экономического развития аграрного производства Таджикистана. - Душанбе, 1995.
5. Давлатов К.К. Активизация интеграционных процессов как фактор развития региональных агропродовольственных комплексов // Вестник ТНУ. Серия социально-экономических и общественных наук. - 2017. №2/5-1. - С.35-40.
6. Джабборовая З.М. Формирование и развитие регионального мясного кластера: проблемы, тенденции и пути их решения // Вестник Таджикского национального университета. Серия социально-экономических и общественных наук. - 2018. №6. С.92-95.
7. Джабборовая З.М. Формирование и развитие регионального мясного кластера: проблемы, тенденции и пути их решения // Вестник Таджикского национального университета. Серия социально-экономических и общественных наук. - 2018. №6. - С.92-95.
8. Джабборовая З.М. Формирование и развитие регионального мясного кластера: проблемы, тенденции и пути их решения // Вестник ТНУ / Серия социально-экономических и общественных наук. №2/6 Ч.2. - Душанбе - 2018. - С.92-95.
9. Махмадиев Ф.Б., Джабборовая З.М., Формирование и развитие регионального мясного кластера как основа обеспечения продовольственной безопасности // Вестник ТНУ. Серия социально-экономических и общественных наук. - 2018. №7. - С.61-65.
10. Махмадиев Ф.Б., Ахмедова Г.И., Бораджабова Г. Проблемы совершенствования хозяйственных структуры в зерновой отрасли Республики // Вестник ТНУ (научный журнал) // Серия социально-экономических и общественных наук. - Душанбе: «СИНО» - 2015. №2/2 (161). - С.272-275.
11. Музаффаров Б.С., Махмадиев Ф.Б. Некоторые методологические подходы к организации агрокластеров // Вестник Таджикского национального университета // (научный журнал) серия социально-экономических и общественных наук. №2/3 (111) - Душанбе: «СИНО» - 2013. - С.53-57.
12. Национальная стратегия развития Республики Таджикистан на период до 2030 г. // Утверждено Постановлением Меджлисе намояндагон Меджлисе Оли Республики Таджикистан от 1 декабря 2016 года, №636. - Душанбе: «КОНТРАСТ», - 2017. - с.84.
13. Пиризода Дж.С., Махмадиев Ф.Б., Джалилов Ш.Н. Теоретические и методологические аспекты функционирования кластеров в экономике аграрного сектора // Доклады Таджикской академии сельскохозяйственных наук. №1. (63). - Душанбе - 2020. - С.89-97.
14. Постановление Правительства Республики Таджикистан о «Рекомендуемых физиологических нормах потребления основных продовольственных продуктов на каждого жителя страны» от 31 августа 2018. №451.
15. Романов А. Формирование агропромышленных кластеров в России / А. Романов, В. Арашуков // АПК: экономика, управление. - 2008. №3. - с.56-58.
16. Файзрахманов Д.И., Салахова А.К. Формирование мясных кластеров в Республике Татарстан // Вестник Казанского государственного аграрного университета. - Казан, - 2008. - Т.3. №1 (7). - С.71-75.

Махмадизод Р.Б.,
Джалилов Ш.Н.

РОҲҶОИ РУШДИ УСТУВОРИ КЛАСТЕРИ ГҶШТ ДАР ВИЛОЯТИ ХАТЛОНИ ҶУМҲУРИИ ТОҶИКИСТОН

Институти иқтисодиёти кишоварзии
Академияи илмҳои кишоварзии Тоҷикистон

Ин мақола роҳҳои рушди устувори кластери гӯшт дар вилояти Хатлони Тоҷикистонро дар шароити нави иқтисодӣ баррасӣ мекунад. Азбаски ташаккули кластерҳо дар зеркомплекси маҳсулоти гӯштӣ бо мушкилоти махсус алоқаманд нахоҳад буд, унсурҳои зарурӣ ба як система дохилшаванда дар аввал мавҷуданд, дар айни замон хусусияти ҳамкорӣ ва дараҷаи масъулият барои амалиётҳои инфиродӣ дучор мешаванд. фарқиятҳои муайян. Ҳамзамон, усули кластерӣ як қатор афзалиятҳо дорад, ки онро аз шаклҳои анъанавии идоракунии раванҷҳои истеҳсолот дар комплекси агросаноатӣ фарқ мекунад. Нақши комплекси коркарди гӯшт ҳамчун соҳае, ки аҳолиро бо ғизои калориянок таъмин мекунад, дар ҳама давру замон хеле бузург буд ва ҳоло бо назардошти афзоиши аҳоли, таназзули чарогоҳҳо, вайроншавии экосистема, танг шудани майдонҳо барои парвариши алафҳои хуроки чорво ва ғайра афзоиш меёбад. Рушди шаклҳои муосири фаъолияти иқтисодӣ дар истеҳсоли маҳсулоти гӯштӣ ба самараноктар истифода бурдани захираҳои мавҷуда ва эҳтимолии корхонаҳои кишоварзӣ мусоидат мекунад.

Калидвожаҳо: зеркомплекси маҳсулоти гӯштӣ, рушди устувор, кластери гӯшт, комплекси агросаноатӣ, маҳсулоти гӯштӣ, кишоварзӣ, чорводорӣ гӯштӣ, иқтисоди минтақавӣ, кластер.

Mahmadizod R.B.,
Jalilov Sh.N.

WAYS OF SUSTAINABLE DEVELOPMENT OF THE MEAT CLUSTER IN KHATLON REGION OF TAJIKISTAN

Institute of agricultural economics
of the Tajik academy of agricultural sciences

Authors examines the ways of sustainable development of the meat cluster in the Khatlon region of Tajikistan in the new economic conditions in this article. Since the formation of cluster formations in the meat products subcomplex will not be associated with special difficulties, the necessary elements included in a single system are initially present, at the same time, the nature of interaction and the degree of responsibility for individual operations may undergo certain differences. At the same time, the cluster approach has a number of advantages that distinguish it from traditional forms of management of production processes in the agro-industrial complex. The role of the meat-processing complex as an industry providing the population with high-calorie food has been enormous at all times and is now increasing, taking into account population growth, degradation of pastures, disruption of the ecosystem, narrowing of fields for growing forage grasses, etc. The development of modern forms of economic activity in the sectors of meat products production contributes to more efficient use of existing and potential resources of agricultural enterprises. It seems to us that the formation of regional meat clusters in the regions of the Republic of Tajikistan.

Key words: meat products subcomplex, sustainable development, meat cluster, agro-industrial complex, meat products, agriculture, beef cattle breeding, regional economy, cluster.

Сведения об авторах:

Махмадизод Раджабали Бачабеки - соискатель Института экономики сельского хозяйства ТАСХН. Моб.Тел: (+992) 904-40-01-02.

Джалилов Шахром Назармадович. - соискатель Института экономики сельского хозяйства ТАСХН Моб.Тел: (+992) 915-00-10-10. Email: shahrom1000@mail.ru

ЭКСПОРТООРИЕНТИРОВАННАЯ МОДЕЛЬ РАЗВИТИЯ ЛЕГКОЙ ПРОМЫШЛЕННОСТИ ТАДЖИКИСТАНА

Иститут экономики и демографии НАНТ,
Национальная ассоциация менеджеров и маркетологов Таджикистана

В статье рассматриваются вопросы современного состояния легкой промышленности страны и перспективы ее развития. Определены «узкие места» в разрезе регионов, предложены основные направления действий по обеспечению роста объемов производства продукции, повышению ее конкурентоспособности, насыщению внутреннего рынка качественной продукцией отечественного производства и роста экспорта.

Ключевые слова: легкая промышленность, приоритеты, концентрация производств, регионы, инвестиционный климат, производственные ресурсы, инфраструктура, модернизация, интеграция, экспорт.

Легкая промышленность Республики Таджикистан – это одна из наиболее приоритетных отраслей экономики, которая вносит определенный вклад в валовый внутренний продукт (ВВП) и обеспечивает рабочими местами часть населения страны.

Легкая промышленность является предметом особого внимания Президента Республики Таджикистан и Правительства республики, что отражено в ряде основополагающих документов.

Для развития отрасли были разработаны ряд секторальных программ. В настоящее время выполняется Программа развития легкой промышленности в Республике Таджикистан на период до 2022 года, утвержденная постановлением Правительства Республики Таджикистан от 29 марта 2019 года, №128.

В настоящее время благодаря научному и техническому прогрессу применяемые в легкой промышленности техника, технологии, материалы постоянно совершенствуются. Спрос на продукцию легкой промышленности характеризуется быстрой изменчивостью, потребителю нужна более разнообразная и качественная продукция.

Для обеспечения конкурентоспособности продукции предприятий легкой промышленности Республики Таджикистан требуются постоянные и целенаправленные усилия по внедрению инноваций, росту эффективности предприятий, большей активности на внешних рынках. Все это диктуют необходимость принятия своевременных и точных решений, позволяющих достигать нового уровня развития при рациональном использовании доступных ресурсов.

За последние годы, благодаря принятым решениям, достигнуты определенные успехи в росте производства легкой промышленности, росте экспорта и производительности. Так, например, «... объем производства продукции легкой промышленности в 2020 году составил 3057 млн. сомони, за период 2016-2020 гг. (в ценах 2020г.) он вырос на 55,6%.

Продукция легкой промышленности составляет 9,9% общего объема промышленного производства. Основной вклад в общий объем производства легкой промышленности в 2020 году внесла текстильная промышленность - 84,3% (2577 млн. сомони), доля швейной промышленности составила 11,3% (345 млн. сомони), доля кожевенно-обувной промышленности - 3,0% (91 млн. сомони) и доля мебельной промышленности –1,4% (44 млн. сомони)» [1].

Число предприятий легкой промышленности в 2020 году составило 458 единиц или 20,1% от всего числа промышленных предприятий страны. Из всего количества предприятий отрасли число предприятий в текстильной промышленности составило 65% (299 единиц), в швейной - 21% (98 единиц), в кожевенно-обувной - 20 единиц (0,9%) и в мебельной - 9% (41 единица).

В легкой промышленности занято 18,0 тысяч человек или 21,3% от общего количества занятых в промышленности страны или 0,7% от общего количества занятых в Республике Таджикистан (2506,2 тыс. чел.). Долевые показатели занятости в отраслях легкой промышленности следующие: текстильная промышленность - 74% (13,3

тысяч человек), швейная - 19% (3,4 тысяч человек), коженно-обувная - 4% (0,8 тысяч человек) и в мебельной - 3% (0,5 тысяч человек).

Вклад регионов в производство продукции легкой промышленности существенно отличается. Из общего объема произведенной в 2020 году продукции (3057 млн. сомони), на долю Хатлонской области пришлось 1649 млн. сомони или 53,9%, на Согдийскую область - 1090 млн. сомони или 35,7%, на г. Душанбе – 214 млн. сомони или 7,0%, на районы республиканского подчинения (РРП) – 98 млн. сомони или 3,2%, на Горно-Бадахшанскую Автономную область (ГБАО) 6 млн. сомони или 0,2%.

Легкая промышленность Республики Таджикистан в значительной мере ориентирована на использование производимого в стране сырья: хлопка, кожи и шерсти, а также шелка. Урожайность хлопка в Республике Таджикистан в последние годы составляла 21,5 - 22 ц/га. Это ниже, чем в соседних странах, находящихся в примерно равных природно-климатических условиях. Так, средняя урожайность хлопка-сырца за последние годы составила в Республике Узбекистан - 29,8 ц/га, в Кыргызской Республике - 32,8 ц/га.

В Республике Таджикистан имеются 105 хлопкоочистительных заводов, которые перерабатывают весь производимый в стране хлопок. Хлопок-сырец за пределы страны для переработки не вывозится.

В стране в течение последних тридцати лет производство хлопка-сырца сократилось почти на 52% (с 819,6 тысяч тонн до 396,0 тысяч тонн), а хлопка-волокна - почти на 59% (с 245,5 тысяч тонн до 101,6 тысяч тонн). Производство хлопка-волокна в последние годы находится в пределах 100 тыс. тонн. Такие объемы производства хлопка для обеспечения роста продукции легкой промышленности недостаточны.

Период 2016-2020 гг. для текстильной промышленности был достаточно успешным: выросло производство почти всех основных видов производимой текстильной продукции: пряжи хлопчатобумажной - на 115,6%, ткани хлопчатобумажной - на 190,9%, чулочно-носочных изделий - на 176%. Но сократилось производство трикотажных изделий - на 55%.

Таблица 1.

Производство основных видов продукции текстильной промышленности в 2016-2020 гг. (в натуральном выражении)

	Ед. измерения	2016	2020	2020 к 2016 в %
Пряжа хлопчатобумажная	тонн	8944	19287	215,6
Ткани хлопчатобумажные	тыс. кв. м	2536	7378	290,9
Трикотажные изделия	тысяч штук	358,0	160,8	44,9
Чулочно-носочные изделия	тысяч пар	2829	7807	276,0

Производство пряжи сосредоточено в Хатлонской области, которая дает 73,1% произведенной продукции, на Согдийскую область приходится 20,4% пряжи, на г. Душанбе – 6,4% и на РРП – 0,01%. Процент использования производственных мощностей в 2020 году составил 24,1% (19286,6/80000). Из общего количества выработанной пряжи 19286,6 тонн экспортируется 17561 тонн (91,0%) и лишь 1725,6 тонн (9,0%) перерабатывается на предприятиях республики.

Таблица 2.

Производство пряжи по регионам в 2020 году (тонн)

Наименование региона	2020 год	в %
Республика Таджикистан	19286,6	100
Хатлонская область	14105,4	73,1
Согдийская область	3941,4	20,5
Г. Душанбе	1237	6,4
РРП	2,8	0
ГБАО	0	0

Наиболее крупным предприятием по производству пряжи является предприятие ЗАО "Чунтай-Данғара Син Силу Текстил", на которое приходится 64,7% всей вырабатываемой в стране пряжи.

В течение 2016-2020 гг. производство швейных изделий выросло на 94,9%, с 177 млн. сомони до 345 млн. сомони. Из общего объема швейной продукции, предприятиями Согдийской области выпускается 82,0% при удельном весе населения – 29,1%. В г. Душанбе эти показатели составляют 12,3% и 9,3%, соответственно. Таким образом, имеет место определенная концентрация производств по регионам: производство пряжи сосредоточено, в основном, в Хатлонской области, швейное производство - в Согдийской области и в меньшей мере в г. Душанбе.

Таблица 3.

**Производство швейной продукции по предприятиям и регионам
в 2020 году, (тысяч сомони)**

Наименование региона	2020	Доля в %
Республика Таджикистан	345527,7	100%
Согдийская область	283295,7	82,0%
г. Душанбе	42510,9	12,3%
Хатлонская область	15279,9	4,4%
РРП (районы республиканского подчинения)	2598,6	0,8%
ГБАО	1842,9	0,5%

Швейная промышленность является одним из наиболее трудоемких производств, во многих странах это место концентрации малых и средних предприятий, которые в относительно короткие сроки могут быстро реагировать на запросы потребителей и наладить производство. В Таджикистане имеются все предпосылки для ускоренного развития швейной промышленности, опираясь, прежде всего, на малые и средние предприятия.

Кожевенно-обувная промышленность Таджикистана, в которую включают предприятия по производству обуви и кожгалантерейных изделий, имеет достаточную сырьевую базу. В период 2016-2020 гг. в Республике Таджикистан переработка шкур выросла на 25,5%, за это же время численность КРС выросла на 5,0% (с 2391,4 тысяч голов до 2278,1 тысяч голов), МРС - на 6,2% (соответственно с 5456,2 до 5797,4). Таким образом, доля перерабатываемых шкур животных постоянно увеличивается.

В республике производственные мощности по переработке шкур составляют 2 млн. штук в год, однако коэффициент их загрузки составляет всего лишь 31,0%. Почти 90% всех шкур перерабатывается в г. Душанбе - 49,3% продукции, в Согдийской области - 39,9%. В Хатлонской области и в ГБАО шкуры не перерабатывались при значительных имеющихся ресурсах (особенно в Хатлонской области).

Таблица 4.

Переработка шкур по регионам в 2020 году (тыс. штук)

Наименование региона	2020	Доля в %
Республика Таджикистан	620,3	100,0
г. Душанбе	305,9	49,3%
Согдийская область	247,2	39,9%
РРП	67,2	10,8%
Хатлонская область	0	0
ГБАО	0	0

В период 2016-2020 гг. производство различной конечной продукции из кожи более всего выросло: хромовых кожтоваров - на 260%, кожаной обуви - на 181,7%. Кроме того, выросло производство обуви из резины - на 109%. Показательно, что прирост производства обуви значительно больше, чем прирост переработки кожи.

Таблица 5.

**Производство продукции кожевенно-обувной промышленности
в 2016 году и в 2020 году (в натуральном выражении)**

	Единица измерения	2016	2020	Прирост производства 2020 к 2016, в %
Кожаная обувь	тыс. пар	91,2	256,9	+181,7
Жесткие кожтовары	тыс. кв. дм	-	-	-
Хромовые кожтовары	тыс. кв. дм	1630	5880	+260,7
Обувь резиновая	тыс. пар	370,2	776,2	+109,7

Предприятия по производству обуви сконцентрированы в г. Душанбе (87,4%), существенно меньше в Согдийской области (11,4%). В Хатлонской области и в ГБАО обувь не выпускается.

Таблица 6.

Выпуск обуви по регионам (тысяч пар)

Наименование региона	2020г.	Доля в %
Республика Таджикистан	1012,3	100,0
г. Душанбе	885,0	87,4%
Согдийская область	115,8	11,4%
РРП (р. Рудаки)	11,5	1,2%
Хатлонская область	0	0
ГБАО	0	0

Экспорт продукции.

В общей сумме экспорта Республики Таджикистан в 2020 году в размере 1311,9 млн. долларов США стоимость "текстильных материалов и текстильных изделий" (группы товаров 50-63 по классификации ТН ВЭД) и "обуви, головных уборов, зонтов и др." (группы товаров 64-67) составила 15% или 196,9 млн. долларов.

Экспорт текстильных материалов и изделий осуществляется, в основном, в виде хлопка-волокна, хлопковой пряжи и ткани различных видов. Из них более чем на 2/3 - это хлопок, не подвергшийся кардо- и гребнечесанию (код ТН ВЭД 5201), то есть с минимумом переработки и, соответственно, с низкой добавленной стоимостью. Хотя в стоимостном выражении экспорт данного товара в последние годы немного сократился, очевидно, он является самым востребованным и конкурентным на мировом рынке экспортным товаром Республики Таджикистан.

Таблица 7.

Экспорт товаров группы "хлопок" (тыс. долларов)

Наименование	2016	2017	2018	2019	2020
Хлопок - всего	137210	159901	204928	182204	173851
Предметы одежды и готовые текстильные изделия	14804	20056	20001	16833	21637

Следует отметить, что запланированные в Программе развития легкой промышленности в Республике Таджикистан на период до 2022 года прогнозные показатели производства выполнены лишь частично. Произведено больше прогнозных значений продукции: чулочно-носочные изделия на 3666 тысяч пар; обувь - на 33,1 тысяч пар; швейная продукция на 23,3 млн. сомони, мебель - на 11,5 млн. сомони. В тоже время произведено меньше прогнозных значений: хлопчатобумажная пряжа - на 3,3 тысяч тонн; хлопчатобумажные ткани - на 32,6 млн. м², переработка шкур - на 241,1 тысяч штук.

Однако, в целом достигнутые к настоящему времени результаты развития легкой промышленности Республики Таджикистан еще очень далеки от уровня, достигнутого еще 30 лет назад. Так, в 2020 году, по сравнению с объемом производства 1991 года, произведено продукции: хлопок-волокно - 41,4%; пряжа хлопчатобумажная - 72,4%; ткани хлопчатобумажные - 7,2%; трикотажные изделия - 1,4%; чулочно-носочные изделия - 15,9%; кожаная обувь - 3,0%; хромовые кожтовары - 11,2%; обувь резиновая - 12,2%. Это говорит о

наличии большого потенциала, который может быть использован для развития отраслей легкой промышленности и национальной экономики в целом.

На наш взгляд, факторы, характеризующие ресурсы и возможности системы управления позволяют рассмотреть следующие варианты (сценарии) политики в развитии легкой промышленности Таджикистана.

Первый вариант - инерционный сценарий развития (можно также назвать экстенсивная модель развития) предполагает рост производства, прежде всего, за счет количественного увеличения вовлекаемых ресурсов. Он предполагает закрепление существующей позитивной динамики капитальных вложений, при этом не исключает усиление по другим компонентам, в частности, усиление интеграционных процессов.

Но данный вариант не предполагает реализацию значительного числа новых масштабных стратегических проектов, которые создают более совершенную внутриотраслевую структуру, значительное улучшение инвестиционной среды и др. Такая модель в легкой промышленности РТ применима ко всем подотраслям. Поддержка действующих предприятий в рамках существующих ресурсов, льгот, преференций, инвестиционной среды позволит им реализовывать собственные программы по модернизации и реконструкции своих производств и обновлению основного капитала, обеспечивая постепенный, эволюционный рост.

При таком подходе вряд ли может рассчитывать на высокие результаты. Скорее всего он приведет к негативным последствиям. Укажем только некоторые: во-первых, как отмечалось выше, конкуренция на рынках очень высокая, что постоянно стимулирует рост производительности через модернизацию производства, сокращение издержек. Это будет увеличивать производственно-технологическое отставание предприятий легкой промышленности РТ от мирового уровня.

Во-вторых, интенсивно развиваются глобальные цепочки стоимости, которые становятся все более сетевыми. Отдельные предприятия в Таджикистане, прежде всего, сырьевого сектора, обязательно будут вовлекаться в эти цепочки, видя в таком решении большие для себя выгоды. Это происходит и сейчас. Так, из экспортируемой в 2020 году РТ продукции по коду ТН ВЭД 50 - хлопок продукция с кодом 5201 "хлопок, не подвергшийся кардо- и гребнечесанию" составила 78%. Это продукция, в наименьшей степени подвергшаяся переработке. Аналогично - экспорт шелка по кодам "коконы тутового шелкопряда, подходящие для наматывания" и "шелк-сырец "non-thrown" составляют 94% всего экспорта этой продукции.

В результате этих процессов будет разделяться производственная база для формирования внутри страны устойчивых цепочек стоимости.

Второй вариант - сценарий радикальных реформ (можно также назвать инновационная модель развития). Предполагает осуществление преобразований с существенными изменениями законодательства, институтов, структуры отрасли, с возможным нарушением (на временной или постоянной основе) сложившихся балансов - экономических, социальных, экологических, политических и др.

Он базируется на интенсивных структурных трансформациях в пользу применения инновационных технологий и современной техники в подотраслях легкой промышленности, более значительные объемы капитальных вложений и более высокие темпы роста производства по сравнению с вариантом инерционного развития.

Инновационный вариант ориентирован на реализацию крупного портфеля инвестиционных проектов общенационального и стратегического значения и реализацию национальных проектов, создание/увеличение потенциала структурообразующих предприятий или целых сегментов производства, вокруг которых формируются устойчивые цепочки стоимости, обеспечение сбалансированности цепочек по мощности и др.

Применение такой модели развития легкой промышленности РТ одновременно во всех подотраслях потребует предельно высокой концентрации финансовых, человеческих, организационно-управленческих и иных ресурсов.

Такой подход, очевидно, создаст ряд трудноразрешимых проблем. Отметим только некоторые. Масштабные инвестиции в отрасль потребуют активного участия

республиканского бюджета. Причем, в силу ограниченности ресурсов, это может происходить за счет других видов деятельности. В силу ограниченности внутренних ресурсов, скорее всего, придется создать наиболее благоприятные условия для внешних инвесторов. Возможно, это потребует некоторой эксклюзивности в налоговом, в инвестиционном законодательстве, в доступе к производственной инфраструктуре и т.д.

Также, может возникнуть проблема нарушения межотраслевых пропорций. Это возникает из-за объективно существующей зависимости всех отраслей между собой в рамках межотраслевых связей. Она может выражаться, например, в нехватке/дефиците строительных мощностей, электроэнергии, количества квалифицированных специалистов и т.д.

Кроме того, радикальная модернизация производства на основе современного оборудования и технологий как правило, приводит к существенному изменению на рынке труда. В результате часть менее подготовленных работников могут потерять работу, что обычно порождает определенное социальное напряжение и сопротивление реформам.

Наконец, устойчивые производственно-сбытовые цепочки не создаются быстро. Мировой опыт свидетельствует, что создание таких форм интеграции как кластеры методом "сверху-вниз" (а именно его придется применять в этом случае) приводит к неэффективным конструкциям по сравнению с кластерами, созданными методом "снизу-вверх".

Третий вариант - сценарий оптимальных реформ (можно также назвать комбинированная модель развития) предполагает выбор приоритетов с учетом имеющихся ограничений по ресурсам (финансовым, временным и пр.), а также достижение других взаимодополняющих целей. Например, это не только рост производства и экспорта, но также создание большого числа рабочих мест, большой мультипликативный эффект, т.е. создание внутреннего спроса на товары и услуги других смежных производств и др.

Основное достоинство данного варианта - большая сбалансированность по ресурсам, многовекторное позитивное воздействие, если такая цель ставится, поддержка смежных производств увеличением спроса на их продукцию и т.д.

В этом варианте одним из наиболее эффективных решений может быть ускоренное развитие швейной подотрасли с ориентацией и на импортные материалы и фурнитуру и использование этих товаров внутреннего производства, если они отвечают требованиям.

Это наименее капиталоемкое производство, где находит свое место множество малых предприятий. При создании важных для начала деятельности исходных предпосылок (доступ на рынок, льготы и преференции, доступ к финансовым ресурсам, к производственной инфраструктуре и др.), а также при поддержке государства в доступе к емким внешним рынкам сбыта найдется множество предприимчивых людей, готовых вложиться в швейное производство.

Важно значение будет иметь создание условий для концентрации небольших предприятий в промышленных зонах с свободным доступом к готовым производственным площадям, складам, к производственной инфраструктуре, с незатратным и ускоренным доступом к государственным услугам, к осуществлению платежных операций и т.д.

Комбинированный вариант не исключает, а предполагает также создание/укрепление крупных фрагментов цепочек стоимости (например, производственная интеграция в цепочке производство сырья - производство текстиля), что может потребовать реализации крупных инвестиционных проектов для данной цепочки стоимости.

Такой вариант также имеет недостатки. Прежде всего, это более низкий уровень достигаемых производственных показателей (например, по валовой продукции отрасли), в сравнении с сценарием радикальных реформ, что естественно. Также данный сценарий будет больше ориентирован на вхождение швейных предприятий в международные цепочки стоимости. Следовательно, огромное значение будет иметь знание предпринимателями особенностей спроса на внешних рынках, способность самих предпринимателей установить коммуникации, доверительные отношения, устранение языкового барьера, отсутствие препятствий для приглашения и привлечения иностранных партнеров и консультантов и т.д. Это потребует проведения соответствующих тренингов для большого числа людей.

Также следует отметить, что этот вариант уменьшает предпосылки для большей производственной интеграции смежных производств внутри РТ. Причем, по мере роста такой вовлеченности швейных предприятий в международные цепочки стоимости, такие предпосылки могут уменьшаться еще в большей степени, так как местные потенциальные партнеры могут отставать в развитии.

Таким образом, из рассмотренных вариантов модели развития легкой промышленности в республике наиболее предпочтительной является экспортоориентированная модель с опорой на производство конечной продукции (прежде всего, швейное производство), а также формирование устойчивых цепочек стоимости с высоким производственным потенциалом, ориентированных на использование местных сырьевых ресурсов, прежде всего хлопка.

Основные преимущества данного варианта в следующем: рост экспорта продукции легкой промышленности, сравнительно низкая капиталоемкость, поддержка развития малого бизнеса и создание большого числа рабочих мест. Кроме того, развитие и укрепление цепочек стоимости внутри Республики Таджикистан упростит в дальнейшем производственную интеграцию предприятий-производителей сырья, полупродуктов и конечной продукции.

Реализация данного варианта предполагает различные воздействия на макро- мезо- и микроуровнях с учетом международного опыта, конкретных проблем легкой промышленности и чувствительности частного сектора к отдельным мерам воздействия.

В Программе ускоренной индустриализации Республики Таджикистан на 2020-2025 годы определены основные направления действий для обеспечения развития промышленности: "... создание институциональных основ для устойчивого развития и предотвращения отставания отраслей промышленности страны. К ним относятся: повышение конкурентоспособности и диверсификация промышленности; увеличение объема производства и обеспечение внутреннего спроса на готовую продукцию; увеличение добавленной стоимости промышленных товаров – процесс развития кластеров; содействие развитию экспорта и национальной системы избирательного импортозамещения" [2].

В Программе среднесрочного развития Республики Таджикистан на 2021-2025 годы определены следующие задачи для достижения целей развития промышленности: «... совершенствование институциональной базы для устойчивого и быстрого развития отраслей; повышение конкурентоспособности и диверсификация промышленного производства; увеличение объемов производства в обрабатывающей промышленности и удовлетворение внутреннего спроса на готовую продукцию; рациональное размещение и развитие производственных мощностей страны; увеличение добавленной стоимости промышленных товаров на основе развития отраслевых кластеров» [3], т.е. они практически идентичны тем, которые определены в Программе ускоренной индустриализации, что не удивительно, т.к. она была принята на основе Программы ускоренной индустриализации страны. Это очень важно - обеспечить логическую взаимосвязь и последовательность достижения поставленных целей развития той или иной отрасли, в нашем случае – развития промышленности, как ведущего звена индустриализации национальной экономики.

Мы попытались конкретизировать (расшифровать) эти основные направления действий и сгруппировать их таким образом, чтобы получить логическую цепочку их реализации.

Таким образом, основными направлениями действий для достижения стратегической цели развития промышленного предпринимательства мы выделили:

1. Улучшение инвестиционного климата и рост стимулов для активизации производственной и инвестиционной деятельности предприятий.
2. Расширение доступа к ключевым производственным ресурсам и к инфраструктуре.
3. Содействие модернизации, производственной интеграции предприятий, развитие малого и среднего промышленного предпринимательства.
4. Стимулирование роста экспорта и содействие продвижению продукции на внешние рынки, защита внутреннего рынка.

В рамках достижения стратегической цели развития промышленного предпринимательства определены следующие направления действий:

- совершенствование государственного управления развитием предпринимательства в промышленности, адресная поддержка инвесторов и крупных инвестиционных проектов;
- применение механизма инвестиционного налогового кредита и/или инвестиционного налогового вычета для предприятий, обновляющих основной капитал и повышающих квалификацию своих работников, вводя эти инструменты в законодательство и предоставления налоговых льгот для поощрения расходов на НИОКР и технологические инновации предприятий отрасли;
- полноценное использование возможностей GSP +;
- отсрочка по уплате таможенных платежей сроком на 60 дней со дня принятия таможенной декларации при импорте сырья, материалов и фурнитуры и др.;
- установление импортной пошлины на все виды сырья и материалов для предприятий легкой промышленности, не выпускаемых в республике, в размере 0%;
- предоставление в аренду земельных участков, прежде всего, для реализации крупных инвестиционных проектов, из состава земель, которые находятся в государственной собственности;
- предоставление долгосрочных льготных кредитов ГУП ГПЭБ «Саноатсодиротбанком» для обеспечения оборотного капитала с доступными процентными ставками;
- создание промышленных зон (технопарков) для предприятий промышленности;
- производственная интеграция предприятий промышленности;
- содействие созданию и развитию малых и средних предприятий и др.

Кроме этого, государственная поддержка малого и среднего предпринимательства (МСП) будет осуществляться посредством следующих действий:

- максимальное сокращение издержек, связанных с выполнением МСП обязательств перед государством. Для всех малых предприятий будет введено упрощенное налогообложение, будет оказана помощь МСП при развитии институтов защиты предпринимательских прав, создания площадок для взаимодействия государства и МСП;
- информационно-аналитическая поддержка начинающих предпринимателей путем создания механизмов обеспечения предпринимателей доступными информационными, консультационными и обучающими услугами;
- доступность к производственной инфраструктуре проектов по энергоснабжению технопарков и предприятий промышленности будут включены в число приоритетных проектов в электроэнергетическом отрасли республики. Также будут предприняты меры по обеспечению возможности подключения новых объектов промышленности, включая МСП, к электрическим сетям; будет обеспечен доступ к воде и водоотведению и др.;
- повышение потенциала и конкурентоспособности внешнеэкономических субъектов, диверсификация экспортных товаров;
- развитие транспортно-логистической и лабораторной инфраструктуры;
- брендинг продукции предприятий Таджикистана.

Для поддержки экспортных операций будет оказываться прямая государственная поддержка при использовании таких инструментов как экспортные кредиты, возмещение части процентных ставок по экспортным кредитам, гарантирование экспортных операций и страховое покрытие экспортных кредитов.

Будут определены средства и механизмы поддержки для участия в зарубежных выставочно-ярмарочных мероприятиях и при осуществлении коллективных поездок субъектов МСП в другие страны для представления своей продукции и заключения соглашений и о поставке товаров.

Вопросы увеличения экспорта продукции промышленности должны включаться в повестку всех Межправительственных комиссии по торгово-экономическому и научно-техническому сотрудничеству между Республикой Таджикистан и иностранными государствами и в работу Деловых советов при Торгово-промышленной палате (ТПП) Таджикистана.

Необходимо усилить поддержку предприятий промышленности для налаживания сотрудничества с зарубежными партнерами в сфере обмена опытом и деловой информацией, организации торговых и бизнес-миссий, проведения других мероприятий. При формировании повестки необходимо учитывать мнения представителей бизнес-ассоциаций промышленности и др.

Литература:

1. *Промышленность Республики Таджикистан. 30 лет государственной независимости. Агентство по статистике при Президенте Республики Таджикистан, 2021.*
2. *Программа ускоренной индустриализации Республики Таджикистан на 2020-2025 годы.*
3. *Программа среднесрочного развития Республики Таджикистан на 2021-2025 годы.*

Махкамов Б.Б.,
Юсупов Н.М.

САНОАТИ САБУКИ ТОҶИКИСТОН ДАР МИНТАҚАҲО - ВАЪ ВА ПЕШОМАДҲОИ РУШД

Ассотсиатсияи миллии менеҷерони ва фурушандагони Тоҷикистон

Дар мақола масъалаҳои муосири вазъи саноати сабуки кишвар ва пешомадҳои рушди он баррасӣ шудаанд. Барои минтақаҳо «ҷойҳои маҳдуд» муайян шуда, самтҳои асосии ҷорабиниҳо ҷиҳати таъмини афзоиши ҳаҷми истеҳсолот, баланд бардоштани рақобатпазирии он, пур кардани бозори дохилӣ бо маҳсулоти босифати истеҳсоли ватанӣ ва афзоиши содирот пешниҳод шудаанд.

Калидвожаҳо: саноати сабук, афзалиятҳо, тамаркузи истеҳсолот, минтақаҳо, фазои сармоягузорӣ, захираҳои истеҳсолӣ, инфрасохтор, модернизатсия, ҳамгирӣ, содирот.

Makhkamov B.B.,
Yusupov N.M.

LIGHT INDUSTRY OF TAJIKISTAN IN REGIONS: STATE AND PROSPECTS OF DEVELOPMENT

Institute of economics and demography of the National academy of science of Tajikistan
National association of managers and marketers of Tajikistan

The article reviews the issues of the current state of the country's light industry and the prospects for its development. The "bottlenecks" in the context of regions are identified, the main directions of actions are proposed to ensure the growth of production volumes, increase its competitiveness, saturation of the domestic market with high-quality domestically produced products and export growth.

Key words: light industry, priorities, concentration of production, regions, investment climate, production resources, infrastructure, modernization, integration, export.

Сведения об авторах:

Махкамов Баходур Бурханович - ведущий научный сотрудник Института экономики и демографии Национальной академии наук Таджикистана. Тел. 985 12 12 95. bahodurmahkamov@mail.ru

Юсупов Навруз Муминбоевич – исполнительный директор Национальной ассоциации менеджеров и маркетологов Таджикистана. Тел. 987 70 63 38. navruz.73@mail.ru

УДК:330.35.01

Сайдалиева П.А.

РЕСУРСНЫЙ И ПРОИЗВОДСТВЕННЫЙ ПОТЕНЦИАЛ САДОВО-ВИНОГРАДАРСКОЙ ОТРАСЛИ ТАДЖИКИСТАНА**Институт экономики и демографии
Национальной академии наук Таджикистана.**

В статье рассматривается ресурсный и производственный потенциал садово-виноградарской отрасли Таджикистана. Показан анализ современного состояния площадей садов и винограда, а также их сбор и урожайность по регионам и республике в целом. Приведены задачи, выполнение которых способно развить как пищевую промышленность, так и сельскохозяйственную отрасль Республики Таджикистан.

Ключевые слова: ресурсный, производственный, потенциал, садово-виноградарческий, промышленность, производство, сельскохозяйственная отрасль.

Садоводство и виноградарство в условиях рыночной экономики являются важнейшими отраслями сельского хозяйства Республики Таджикистан, обеспечивающими внутренний рынок страны продовольствием, а население постоянной работой.

За годы независимости Республики Таджикистан и перехода к рыночной экономике в стране произошли реорганизация колхозов и совхозов и создание на их базе коллективных дехканских хозяйств и арендных предприятий. Проводимая реформа в сельском хозяйстве республики способствовала переходу к новым организационно-правовым формам хозяйствования дехканскими (фермерскими) хозяйствами, в том числе и в отрасли садоводства и виноградарства.

Территориально-экономической базой народного хозяйства регионов и республики в целом является сельское хозяйство. На сегодняшний день дехканские (фермерские) хозяйства (бывшие колхозы и совхозы), а также кооперативные хозяйства обеспечивают населения продуктами питания, а перерабатывающие предприятия сырьем.

С целью дальнейшего развития садоводства и виноградарства, обеспечения внутреннего рынка фруктами и виноградом, повышения экспортного потенциала республики, обеспечения продовольственной безопасности, которая является одной из основных стратегических целей страны, повышения уровня жизни населения и снижения уровня бедности, при непосредственной поддержке Правительства Республики Таджикистан, неоднократно были приняты указы и постановления, для реализации которых из республиканского бюджета выделялись определенные финансовые средства.

После принятия постановления по Программе развития садоводства и виноградарства в Республике Таджикистан на 2016 – 2020 годы, от 30 декабря 2015 года, №793, были достигнуты значительные результаты в данной отрасли. Однако, в садово-виноградарской отрасли Республики Таджикистан пока не использованы все возможности и резервы для быстрого и эффективного развития и повышения конкурентоспособной продукции, поскольку отсутствуют обоснованные рекомендации по развитию садоводства и виноградарства. Также недостаточно изучены вопросы повышения эффективности внедрения инновационных технологий, новых сортов плодов, ягод и винограда. Поэтому уровень развития отрасли в настоящее время отстает от уровня наиболее успешных стран мира.

Рост населения, ежедневная потребность рынка, ограниченное количество орошаемых земель, изменение климата требуют от специалистов и ученых отрасли искать более приемлемые варианты развития отрасли. Решение этой проблемы заключается ни в увеличении площадей с использованием старых методов, а во внедрении новых современных технологий и дальнейшего развития интенсивного садоводства и виноградарства.

На основе показателей вышеуказанной Программы на 2016-2020 гг., нужно было возводить плодопитомники, с использованием новых семян организовать выращивание

саженцев - 11,7 млн. штук в течение 5 лет, обеспечить вклад в возведение садов и виноградников на площади 20,1 тыс. гектаров, и провести реконструкцию старых садов и виноградников на площади 6,9 тыс. гектаров на богарных землях, заменить старые сады и виноградники на новые до 6,1 тыс. гектаров, возвести 502 гектара интенсивных садов, и 207,8 гектара выделить для развития цитрусоводства [1, 4].

По состоянию на 1 апреля 2020 года в общественных и дехканских хозяйствах посажено новых садов на площади 1507,3 га, что меньше на 9,0% аналогичного периода предыдущего года. Из общей площади садов семечковые насаждения составляют 496,2 га, косточковые 670,2 га, орехоплодные 278,9 га, субтропические 45,0 га и цитрусовые 17,0 га. Из общей площади садов посажено на богарных землях на площади 1159,9 га., посажено 332,0 га новых виноградников, что в 1,9 раза больше, чем за соответствующий период прошлого года, из этого 145,5 га посажено на богарных землях. Кроме того, восстановлены сады на площади 1081,5 га и виноградники на площади 89,6 га [2, 75].

В рамках «Программы развития садоводства и виноградарства в Республике Таджикистан на 2016-2020 годы» выращено 2674 га садов (97,3% от плана) и 195 га виноградников (44,1% от плана). Создано 193 га интенсивных садов (182,3% от плана) и восстановлено 2197 га старых садов (в 2,2 раза больше запланированного) [3, 82-83].

В настоящее время, площадь плодово-ягодных насаждений (включая цитрусовые) всех возрастов, а также виноградников всех возрастов, с учетом земель хозяйств населения во всех категориях хозяйств по республике с 2000г по 2020 г., приведена в таблице 1.

Таблица 1.

Площадь плодово-ягодных насаждений (включая цитрусовые) и виноградников всех возрастов (тыс. гектаров)

	2000 год	2005 год	2010 год	2015 год	2016 год	2017 год	2018 год	2019 год	2020 год	2020г. в % к 2000г.
Площадь плодово-ягодных насаждений (включая цитрусовые) всех возрастов	72,2	83,1	109,8	140,3	145,3	150,3	158,9	160,5	161,8	224,0
Площадь виноградников всех возрастов	35,8	34,5	37,1	38,7	37,1	37,8	38,1	38,6	39,8	111,1

Таджикистан: 30 лет государственной независимости. Статистический сборник. Агентство по статистике при Президенте Республики Таджикистан, 2021г. (с.441)

Если площадь плодово-ягодных насаждений (включая цитрусовые) всех возрастов на 2000 год составляла 72,2 тыс. га, то к 2020г. составила 161,8 тыс. га, что увеличилась на 224,0%. Площадь виноградников всех возрастов на 2000 год составляла 35,8 тыс. га, а к 2020г. составила 39,8 тыс. га, что увеличилась на 111,1%.

В 2020 году во всех категориях хозяйств было произведено 467,8 тыс. тонн фруктов и 239,1 тыс. тонн винограда. Производство продукции сельского хозяйства на душу населения на 2020 год составляло: фрукты и ягоды 49,7 кг; виноград 25,4 кг.

Валовой сбор и урожайность плодов, ягод и винограда (во всех категориях хозяйств) по республике на 2020г. приведены в таблице 2.

По данным Агентства по статистике при Президенте Республики Таджикистан, валовой сбор плодов и ягод (в том числе семечковые, косточковые, цитрусовые) во всех категориях хозяйств на 2000 г. составлял 169,7 тыс. тонн, а в 2020г. 467,8 тыс. тонн, за двадцать лет увеличился на 275,6%. Валовой сбор винограда в 2000г. составлял 110,2 тыс. тонн, а в 2020г. 239,1 тыс. тонн, увеличился на 216,9%. Урожайность плодов и ягод (включая цитрусовые) в 2000г. составляла 24,6 ц. с 1 га, а в 2020г. 42,9 ц. с 1 га, за последние двадцать лет увеличилась на 174,3%. Урожайность винограда в 2000г. составляла 32,7 ц. с га, а в 2020г. 69,0 ц. с га, увеличилась на 211,0%.

Производство фруктов, ягод и винограда на душу населения за последние 20 лет приведены в таблице 3.

Таблица 2.

**Валовой сбор и урожайность плодов, ягод и винограда
(во всех категориях хозяйств) тысяч тонн**

	2000	2005	2010	2015	2016	2017	2018	2019	2020	2020г. в % к 2000г.
Валовой сбор плодов и ягод (в том числе семечковые, косточковые, цитрусовые)	169,7	148,3	225,3	299,2	364,1	405,0	447,9	473,8	467,8	275,6
Виноград	110,2	90,6	124,2	203,8	214,7	228,3	241,9	247,2	239,1	216,9
Урожайность ц. с 1 га: Плодов и ягод (включая цитрусовые)	24,6	24,1	30,1	33,2	38,7	42,1	43,3	44,1	42,9	174,3
Виноград	32,7	28,8	40,8	64,2	67,4	69,0	72,7	73,2	69,0	211,0

Таджикистан: 30 лет государственной независимости. Статистический сборник. Агентство по статистике при Президенте Республики Таджикистан, 2021г. (стр. 446-447)

Таблица 3.

Производство фруктов, ягод и винограда на душу населения (кг)

	2000	2005	2010	2015	2016	2017	2018	2019	2020	2020г. в % к 2000г.
Фрукты и ягоды	27,7	21,4	29,9	35,4	42,1	45,8	49,6	51,4	49,7	179,4
Виноград	18,0	13,1	16,5	24,1	24,8	25,8	26,8	26,8	25,4	141,1

Таджикистан: 30 лет государственной независимости. Статистический сборник. Агентство по статистике при Президенте Республики Таджикистан, 2021г. (стр. 458-459)

Производство фруктов и ягод на душу населения в 2000г. составляло 27,7кг, а к 2020г. 49,7кг, увеличилось на 179,4%. Производство винограда на душу населения в 2000г. составляло 18,0 кг, а к 2020г. 25,4 кг, увеличилось на 141,1%. По приведенным данным можно определить потенциал страны в садово-виноградарском комплексе.

Площадь, валовой сбор и урожайность плодов и ягод (включая цитрусовые), а также винограда во всех категориях хозяйств, по регионам республики приведены в нижеследующих таблицах 4 и 5.

Из таблицы 4 видно, что в Республике Таджикистан в Согдийской области расположена значительная часть площадей плодов и ягод (включая цитрусовые) во всех категориях хозяйств 74667 га, сбор плодов и ягод 139395 т., а урожайность 27,0 ц/га. В Хатлонской области несмотря на то, что общая площадь плодов и ягод намного меньше, чем в Согдийской области 48855 га., но сбор и урожайность намного превышают в показаниях 209094 т. и 74,5 ц/га. В РРП общая площадь плодов и ягод 35284 га, сбор 98577 тонн, а урожайность составляет 37,0 ц/га, что превышает Согдийскую область. В ГБАО при общей площади плодов и ягод 3025 га, сбор составляет 20736 т, а урожайность 81,0ц/га, что в показаниях превышает все регионы страны.

В отличие от плодов и ягод, по показаниям, основная часть площади виноградников, а также сбор и урожайность винограда по регионам республики расположены только в Согдийской области, Хатлонской области и РРП. Данные площади, валовой сбор и урожайность винограда во всех категориях хозяйств приведены в таблице 5.

Таблица 4. Площадь, валовой сбор и урожайность плодов и ягод (включая цитрусовые) во всех категориях хозяйств

		2000	2005	2010	2015	2016	2017	2018	2019	2020	2020г. в % к 2000г.
РТ	Площадь га.	72200	83080	109789	140344	145260	150313	158940	160533	161837	224,1
	Сбор тонн	169703	148303	225383	299276	364060	405034	447935	473757	467802	275,6
	Урожай-сть ц/га	24,6	24,1	30,1	33,2	38,7	42,1	43,3	44,1	42,9	174,3
г. Душанбе	Площадь га.	24	-	5	43	3	5	3	6	6	25
	Сбор тонн	9	-	-	44	16	16	16	17	-	-
	Урожай-сть ц/га	24,6	24,1	30,1	33,2	38,7	42,1	43,3	44,1	42,9	174,3
ГБАО	Площадь га.	1644	2235	2313	2320	2610	2898	2938	2973	3025	184,0
	Сбор тонн	5615	10431	15304	19094	18653	19749	20179	20084	20736	369,2
	Урожай-сть ц/га	35,2	54,0	76,1	82,3	77,0	78,0	79,5	79,6	81,0	230,1
Согдийская область	Площадь га.	39525	46626	54694	63218	66210	66759	73332	73899	74667	188,9
	Сбор тонн	78128	48587	69741	49083	112699	123744	139350	150985	139395	178,4
	Урожай-сть ц/га	31,0	15,3	19,1	11,4	24,7	27,6	27,8	29,2	27,0	87,0
Хатлонская область	Площадь га.	16391	17037	28790	45094	46096	48373	48695	48784	48855	298,0
	Сбор тонн	38804	53806	95437	148191	158936	173877	188468	201535	209094	538,8
	Урожай-сть ц/га	15,4	39,5	54,1	65,6	66,8	70,1	71,7	74,5	74,5	438,7
РРП	Площадь га.	19438	17182	23987	29669	30341	32278	33972	34871	35284	181,5
	Сбор тонн	47148	35479	44901	82864	73756	87648	99922	101136	98577	209,0
	Урожай-сть ц/га	27,4	25,3	24,4	37,3	32,9	32,5	40,7	38,6	37,0	135,0

Сельское хозяйство Республики Таджикистан. Статистический сборник. Агентство по статистике при Президенте Республики Таджикистан, 2021 (стр.124, 180, 214)

Таджикистан: 30 лет государственной независимости. Статистический сборник. Агентство по статистике при Президенте Республики Таджикистан, 2021г. (стр. 440)

Таблица 5. Площадь, валовой сбор и урожайность винограда. Во всех категориях хозяйств

		2000	2005	2010	2015	2016	2017	2018	2019	2020	2020г. в % к 2000г.
РТ	Площадь га.	35800	34468	37134	38707	37061	37776	38106	38570	39815	111,2
	Сбор тонн	110240	90655	124299	203806	214775	228303	241902	247167	239096	216,8
	Урожай-сть ц/га	32,7	28,8	40,8	64,2	67,4	69,0	72,7	73,2	69,0	211,0
г. Душанбе	Площадь га.	4	-	3	11	-	-	3	-	3	75
	Сбор тонн	1	-	-	38	-	-	-	-	-	-
	Урожай-сть ц/га	2,5	-	-	35,3	-	-	-	-	-	-
ГБАО	Площадь га.	-	-	-	-	-	-	-	-	-	-
	Сбор тонн	-	-	-	-	-	-	-	-	-	-
	Урожай-сть ц/га	18,0	33,0	-	-	-	-	-	-	-	-
Согдийская область	Площадь га.	14686	13749	12150	13117	11602	11735	11892	12272	13339	90,8
	Сбор тонн	44736	23620	37022	51867	55495	57123	61362	61748	50572	113,0
	Урожай-сть ц/га	-	19,6	37,6	54,7	56,5	55,6	56,9	56,2	43,4	-
Хатлонская область	Площадь га.	12365	12207	13912	13594	13624	13459	12936	12726	12904	104,3
	Сбор тонн	33584	40628	61236	96715	99976	101419	104536	106025	107453	319,9
	Урожай-сть ц/га	28,9	34,1	51,0	78,9	82,3	83,8	89,9	91,7	92,5	320
РРП	Площадь га.	8933	8512	11069	11985	11835	12582	13275	13572	13569	151,8
	Сбор тонн	31920	26407	26041	55186	59304	69761	76003	79394	81071	253,9
	Урожай-сть ц/га	38,9	35,3	30,2	55,1	59,8	65,0	70,1	70,9	71,2	183,0

Сельское хозяйство Республики Таджикистан. Статистический сборник. Агентство по статистике при Президенте Республики Таджикистан, 2021 (стр.128, 184, 218)

Таджикистан: 30 лет государственной независимости. Статистический сборник. Агентство по статистике при Президенте Республики Таджикистан, 2021г. (стр. 440)

Из таблицы 5 видно, что общая площадь виноградников в Республике Таджикистан на 2020 год составляет 39815 га, сбор 239096 тонн, а урожайность 69,0 ц/га. Из общей площади 13572 га расположены в РРП, при 81071 т. сбора винограда и 70,9 ц/га урожайности. В Согдийской области расположены 13339 га, что имеет незначительную разницу от РРП, но сбор составляет 50572 т., а урожайность 43,4 ц/га. В Хатлонской области общая площадь виноградников составляет 12904 га, меньше, чем в Согдийской области и РРП, но сбор составляет 107453 т., а урожайность 92,5 ц/га, что намного превышает другие регионы страны.

Наиболее приемлемым в развитии и размещении производительных сил по регионам с целью обеспечения устойчивого функционирования и целенаправленного развития производительных сил в аграрном секторе является «выдача дехканским (фермерским) хозяйствам целевых субсидий, низкопроцентных ссуд, инвестиционных кредитов, списание задолженностей, а также закупка у них продукции по завышенным ценам, передача техники в лизинг и т.п., а также осуществление программы развития коммуникаций, социального развития сельских территории и др.»[4,15].

Причинами такого упадка производства плодоовощной продукции, также алкогольных и безалкогольных напитков, которые ранее считались экономически эффективными и бюджетоформирующими, являются: отсутствие у предприятий оборотных средств для внедрения новых технологий; отсутствие стабильного роста цен на энергоносители, также на транспортировку сырья и продукции; сбои в обеспечении перерабатывающих предприятий сырьем, отсутствие госзаказа на продукцию отечественных предприятий; постоянное изменение рыночных цен на сельскохозяйственную продукцию, ограниченный рынок сбыта продукции; финансовые и экономические трудности, отсутствие обеспечения по долгосрочным кредитам.

В настоящее время по указанным выше причинам использование действующих производств, в сельском хозяйстве и пищевой промышленности не осуществляется на должном уровне.

Расформировавшиеся колхозы и совхозы на множество дехканских предприятий (акционерные общества) по отношению с крупными ресурсопроизводящими отраслями являются неконкурентоспособными, из-за отсутствия возможности мелкого производителя на реализацию собственной продукции. В результате продукция скупается по низкой цене посредниками и реализуется потребителям по высокой цене.

С целью поставки свежих плодов, а также сокращения затрат во время уборки урожая, у хозяйства должны иметься крупные холодильные установки для хранения фруктов. А также перерабатывающие цеха для рационального использования продукции, теряющей свой товарный вид.

«Нередко, когда дополнительные издержки по перевозке сырья и готовой продукции превышают экономию от снижения себестоимости его производства. Поэтому предприятия первичного виноделия и консервной промышленности нужно размещать в районах непосредственного виноградарства и садоводства, т.е. в сельской местности, что объясняется скоропортящимся характером сырья при длительном сроке хранения и транспортировке». [5,240]

Создание новых предприятий и развитие существующих производств будут основываться на политике, проводимой Правительством Республики Таджикистан, с учетом специфики регионов и наличия достаточного количества сырья для промышленной переработки.

«В результате территориального размещения отраслей сельского хозяйства в соответствии с природно-экономическими условиями каждый регион получает соответствующую специализацию. На этой основе возникает территориальное разделение труда, а обмен продукцией происходит в порядке межрегионального обмена. Это позволяет более полно использовать природно-экономические условия каждого региона». [4,30]

Анализ ресурсного и производственного потенциала садово-виноградарской отрасли показывает, что выполнение таких задач, как формирование правовых и

экономических условий для удовлетворения потребностей потребителей, обеспечение потребительского рынка страны за счет продуктов питания, производимых отечественными предприятиями; снижение тенденций сезонного производства за счет использования новых технологий, логистических мощностей, внедрения различных видов сырья и развития производственной инфраструктуры; увеличение объемов сельскохозяйственной продукции, а также обеспечение потребностей перерабатывающих предприятий отечественным сырьем за счет выращивания промышленных сортов фруктов и овощей и расширения посевных площадей; увеличение объемов промышленной переработки и эффективное использование сырья; увеличение доли промышленной переработки сырья и государственное регулирование формирования сырья сельскохозяйственной продукции для перерабатывающих предприятий способны развить пищевую промышленность и сельскохозяйственную продукцию Республики Таджикистан.

Литература

1. *Постановление О Программе развития садоводства и виноградарства в Республике Таджикистан на 2016-2020 годы, г. Душанбе, от 30 декабря 2015 года, №793.*
2. *Продовольственная безопасность и бедность №1 – 2020. Агентство по статистике при Президенте Республики Таджикистан, 2020.*
3. *Программа среднесрочного развития Республики Таджикистан на 2021-2025 годы. Приложение к постановлению Правительства Республики Таджикистан от 30 апреля 2021 года, №168*
4. *Достиев Э.А. Проблемы развития регионального садово-виноградарского подкомплекса в Таджикистане, - Душанбе, 2017. – 168с.*
5. *Н.Хоналиев. Экономическая история и концепция развития промышленности Таджикистана. Ирфон. Душанбе, 2010. - 329стр.*

Сайдалиева П.А.

ЗАХИРА ВА ИҚТИДОРҶОИ ИСТЕҲСОЛИИ СОҶАИ БОҶУ ТОКПАРВАРИИ ТОҶИКИСТОН

Институти иқтисодиёт ва демографияи Академияи миллии илмҳои Тоҷикистон

Дар мақола захираҳо ва иқтидори истеҳсолии соҳаи боғдорӣ ва тоқпарварии Тоҷикистон баррасӣ шудааст. Таҳлили вазъияти ҳозираи майдонҳои боғу тоқпарварӣ, инчунин чамбоварӣ ва ҳосили он дар вилоятҳо ва умуман ҷумҳурӣ нишон дода шудааст. Вазифаҳои гузашта шудаанд, ки иҷрои онҳо барои тараққи додани ҳам саноати хурокворӣ ва ҳам саноати хочагии кишлоки Ҷумҳурии Тоҷикистон қодир аст.

Калидвожаҳо: захира, истеҳсолот, иқтидор, боғу тоқпарварӣ, меваю сабзавот, саноати хурокворӣ, саноати кишоварзӣ.

Saidaliev P.A.

RESOURCE AND PRODUCTION POTENTIAL OF THE GARDENING AND VINEYARD INDUSTRY OF TAJIKISTAN

Institute of economics and demography of the National academy of sciences of Tajikistan

The article examines the resource and production potential of the horticultural and vine-growing industry in Tajikistan. The analysis of the current state of the areas of orchards and grapes, as well as their collection and yield in the regions and the republic as a whole is shown. The tasks are given, the fulfillment of which is capable of developing both the food industry and the agricultural industry of the Republic of Tajikistan.

Key words: resource, production, potential, orchard and viticulture, industry, fruit and vegetable, agricultural industry.

Сведения об авторе:

Сайдалиева П.А. - м.н.с. Института экономики и демографии Национальной академии наук Таджикистана Сайдалиева П.А. почта: par_vi_na@mail.ru

АНАЛИЗ ОСНОВНЫХ НАПРАВЛЕНИЙ ГОСУДАРСТВЕННОЙ ПОДДЕРЖКИ ТУРИСТИЧЕСКОЙ ОТРАСЛИ В РЕСПУБЛИКЕ ТАДЖИКИСТАН

Российско-Таджикский (Славянский) университет (РТСУ)

В статье рассматриваются основные программы и нормативно-правовые акты Республики Таджикистана по развитию туристической индустрии. Определены основные направления и цели по развитию туристической индустрии в нашей стране, исходя из данных программ, а также ряда мероприятий по повышению конкурентоспособности страны на мировом рынке. Проведен SWOT-анализ для определения текущего состояния туристической отрасли Республики Таджикистан.

Ключевые слова: Республика Таджикистан, стратегия, нормативно-правовые акты, туристическая индустрия, SWOT-анализ, конкурентоспособность, туристические объекты.

Республика Таджикистан уделяет особое внимание сфере индустрии туризма. Основатель мира и национального единства — Лидер нации, Президент Республики Таджикистан Уважаемый Эмомали Рахмон, Указом от 2 января 2019 года №1170, в соответствии со статьей 69 Конституции Республики Таджикистан, в целях ускорения развития села, туризма и поддержки народных ремесел, постановил объявить 2019-2021 годы «Годами развития села, туризма и народных ремесел». Стоит отметить, что 2018 год был «Годом развития туризма и народных ремесел». Благодаря этому Указу, в Республике Таджикистан началось бурное развитие индустрии туризма с ее достижениями на международной арене. [1]

Кроме этого, развитие туризма в Таджикистане было поддержано рядом нормативно-правовых актов и программ, способствующих достижению заявленных ориентиров, например:

- а) Закон Республики Таджикистан «О туризме»;
- б) Закон Республики Таджикистан «О ремесленничестве»;
- в) «Программа развития туризма в Республике Таджикистан на период с 2018 по 2020 годы»;
- г) «Стратегия развития туризма в Республике Таджикистан на период до 2030г.»[2]
- д) Реализация плана мероприятий Стратегии на период 2019-2022 годов [3, 183]

Таким образом, Правительством Республики были разработаны программы и стратегии развития туристической отрасли, которая позволила улучшить положение не только на национальном, но и на мировом уровне.

В основу большинства программ были заложены три фактора:

- а) опыт реализации предыдущих программ развития туристической отрасли в Таджикистане;
- б) природные, климатические, культурные, самобытные, исторические особенности Республики, имеющие фактическое отражение, как на внутреннем туризме, так и выход туризма на международный уровень;
- в) актуальные направления в глобализации и региональной интеграции.

Проанализировав всецело текущее положение туристической отрасли, удалось выявить наиболее значимые факторы, которые повлияли на развитие этой отрасли в том числе. Анализ дал четкое понимание, в каких именно направлениях необходимо совершенствовать туристическую индустрию в Республике Таджикистан, что в совокупности позволило разработать программы и стратегии по развитию туристической индустрии в стране.

В рамках всех программ по развитию туристической индустрии, одно из центральных мест отведено увеличению международного туристического потока в страну. Предложения по решению данной задачи нашли отражение в плане мероприятий, которые подразумевают следующие преобразования:

- корректировку действующего законодательства Республики Таджикистан;

- необходимость пересмотра процедуры получения туристической визы, включая «групповую» визу с целью облегчения данного процесса для иностранных граждан;
- создание более простой системы, позволяющей получить лицензию на осуществление туристической и гостевой деятельности;
- необходимость ведения периодического диалога между государством и субъектами частного предпринимательства, оказывающими услуги по размещению туристов и иными сопутствующими этому явлению услугами;
- развитие туризма в Таджикистане должно сопровождаться путем создания и распространения рекламных материалов, увеличение уровня клиентского сервиса в учреждениях, оказывающих туристические услуги, а также увеличение мотивации субъектов к повышению квалификации в области гостиничного бизнеса.

При этом достаточно обширной является государственная поддержка развития туризма в рамках изучаемой Программы, она включает нижеперечисленные мероприятия:

1. Эффективное использование возможностей для развития туристической инфраструктуры;
2. Улучшение качества обслуживания;
3. Поддержка внутреннего и международного туризма, а также привлечение инвестиций в этом направлении;
4. Координация действий соответствующих органов и структур;
5. Разработка новых туристических продуктов и её маршрутов;
6. Подготовка квалифицированных кадров и проведение курсов для сотрудников сферы туризма;
7. Введение льгот, предполагающих освобождение от оплаты НДС и таможенных пошлин, уплачиваемых при импорте оборудования, необходимого для обустройства, строительства и иных действий для учреждений, оказывающих туристические услуги.
8. Реализация плана льгот по освобождению от уплаты НДС сроком на пять лет, с момента начала деятельности в туристической индустрии.

О повышении конкурентоспособности в сфере туризма в республике можно смело заявить, что этот показатель является важным для развития всей отрасли в целом. Конкурентоспособность достигается путем реализации конкретных мер по улучшению туристического имиджа страны в соответствии с международными требованиями и стандартами, в том числе с помощью внедрения передовых туристических программ, предоставляющих туристам и клиентам высокий комплекс услуг.

Немаловажное значение в «Программе развития туризма в Республике Таджикистан на период с 2018 по 2020 годы» уделяется усовершенствованию порядка лицензирования туристических компаний согласно требованиям международных норм, также подчеркивается необходимость приведения к единым стандартам деятельности отелей, гостиниц и других организаций, оказывающих услуги туристам. Предполагается постоянный контроль и надлежащее обеспечение санитарно-эпидемиологического и экологического состояния инфраструктуры туристических зон (гостиниц, ресторанов, столовых, и т.п.), что является рациональным и своевременным решением. В этой связи, установка на всех автомагистралях страны и туристических маршрутах указательных знаков на государственном и английском языках с указанием населённых пунктов, остановок, гостиниц, центра обслуживания автомобилей, автозаправочных станций - создает основу для обеспечения реального развития туризма.

Стоит также отметить, что для анализа успешности реализации мер, направленных на повышение туризма в Таджикистане, необходимо отслеживать «количество прибытий». Под данным показателем понимается число зарегистрированных туристов, прибывших в ту или иную страну за определенный период времени, обычно календарный год.

Методологическую основу по сбору статистических данных по туризму составляют «Международные рекомендации по статистике туризма, 2008 г.», разработанные

Всемирной туристической организацией (далее – ЮНВТО). Согласно п. 2.37 методологии ЮНВТО, под «туристической поездкой» принято понимать посещение индивидом какого-либо субъекта, находящегося за пределами его обычного места нахождения (проживания), на срок не меньше одного года. При этом цели поездки могут быть любые, кроме устройства на работу в ту страну или регион, куда направляется индивид. Говоря же об определении «туристической поездки» как национального явления, она может оцениваться по времени совершенно по-разному, в зависимости от вида туризма, но стандартно ограничивается периодом выезда за пределы территории своей страны и приездом на территорию иного государства или региона. Таким образом, мы можем выявить общее определение «туриста»: туристом называют физическое лицо, пребывающее в нетипичном для него месте обитания сроком от 24-х часов до одного года. Целевой установкой его пребывания в отличной от места жительства локации может выступать абсолютно любой предлог: от путешествия до деловых встреч, однако, исключение составляет трудовая деятельность.

Однако, понятие «турист» хоть и достаточно широкое, но оно не включает в себя две категории субъектов:

- к первой категории относятся лица, пересекающие государственную или административную границу на постоянной основе с целью трудовой деятельности в иностранном для них государстве;

- ко второй категории относятся лица, осуществляющие, чаще всего, сезонные работы по трудовому договору, например, это профессии, связанные с садоводством. Сюда же можно отнести лиц, осуществляющих работу по краткосрочному трудовому договору в стране, отличающейся от их типичного места проживания, здесь можно привести в пример лиц, работающих в сферах: строительства, гостиничного или ресторанного бизнеса и т.п.

Рассмотрим количественные данные по иностранным лицам, осуществившим въезд в республику в качестве «туристов», отображенные на рисунке 1.

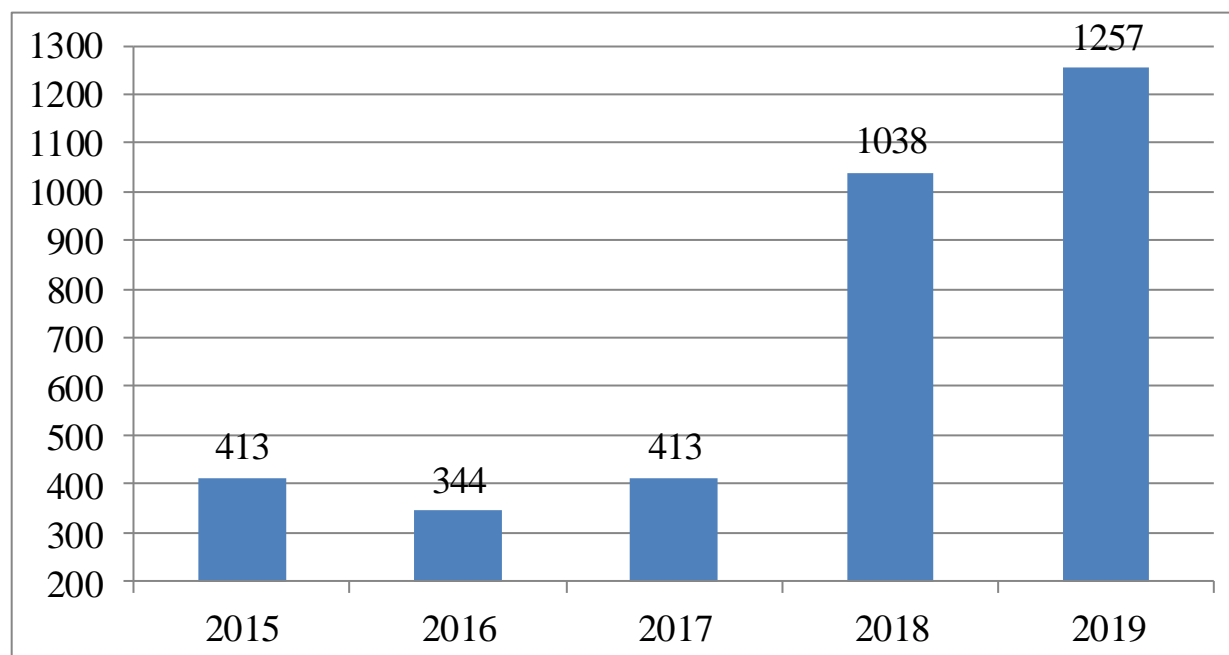


Рисунок 1. Численность иностранных туристов, въехавших в страну как «туристы» (по данным ГУ пограничных войск, тыс. человек, в период с 2015 по 2019 годы)

Источник: Составлен автором по данным Статистического ежегодника Агентства по статистике при Президенте Республики Таджикистан, 2020. – С. 179

Более наглядно эти данные отражаются в процентном соотношении на рисунке 2.

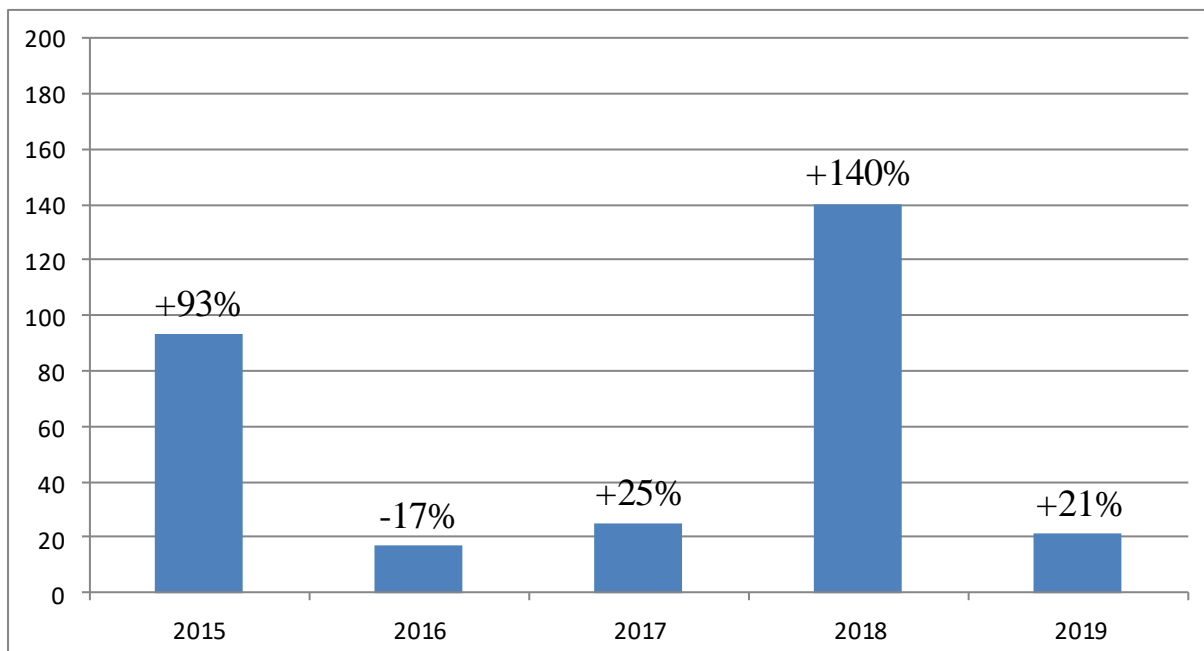


Рисунок 2. Рост численности иностранных туристов, въехавших в страну как «туристы» (по данным ГУ пограничных войск, в процентном выражении за период с 2015 по 2019 годы)

Источник: Составлен автором по данным статистического ежегодника Республики Таджикистан

Исследуя направление посещений Таджикистана туристами в 2018-2019 годах, изображенное на рисунке 3, мы можем наблюдать топ двадцати стран и динамику перемещений их граждан в республику с целью туризма.

Страны 20-ки, граждане которых прибыли как туристы в Республику Таджикистан в 2018-2019 годы

№	Страны	Общее число прибывших в 2019 году	2019 год (как туристы)	2018 год (как туристы)	Темп роста к 2018 году
1.	Узбекистан	853634	844363	733153	+111210
2.	Россия	212062	198664	157910	+40754
3.	Кыргызстан	116277	112023	68788	+43235
4.	Казахстан	20930	18481	13933	+4548
5.	Афганистан	22856	14659	8827	+5832
6.	Китай	20200	9579	8059	+1520
7.	Турция	6607	5665	4075	+1590
8.	США	6631	5463	3418	+2045
9.	Германия	3987	3375	2256	+1119
10.	Индия	3808	3118	1038	+2080
11.	Украина	3427	2795	1613	+1182
12.	Беларусь	2459	2109	1979	+130
13.	Туркменистан	2342	2103	1257	+846
14.	Великобритания	2533	2026	1440	+586
15.	Франция	2015	1682	1252	+430
16.	Япония	1814	1594	565	+1029
17.	Италия	1899	1444	644	+800
18.	Молдова	1562	1364	1010	+354
19.	Канада	1470	1218	768	+450
20.	Южная Корея	1561	1125	715	+410

Рисунок 3. Топ 20 стран, граждане которых осуществили путешествие в Таджикистан в период с 2018 по 2019 годы

Источник: Агентство по статистике при Президенте Республики Таджикистан¹

¹ Агентство по статистике при Президенте Республики Таджикистан. URL: <https://stat.wv.tj/files/turizm.pdf> (дата обращения 15.12.20)

Республика Таджикистан имеет отличный туристический потенциал, что подчеркивает мировой рейтинг по развитию туризма и подтверждает численный рост туристов, отображенный на рисунках 1, 2.

Благодаря верному направлению политики в туристической сфере, глобализации туризма, спокойной обстановке в стране, а также улучшению уровня обслуживания гостей и повышению информированности граждан других стран о Таджикистане, его достопримечательностях, удалось достичь прекрасных результатов. Приток туристов увеличился с четырехсот тринадцати тысяч туристов в 2015-м году до одного миллиона двухсот пятидесяти семи тысяч туристов в 2019-м году.

Кроме этого, развитию туризма в Республике поспособствовало введение в 2016-м году системы «e-Visa». Она позволяет туристам без посещения консульств в максимально короткие сроки получать электронную визу, срок действия которой составляет девяносто дней. Данная система уникальна, в том числе тем, что иностранным гражданам не приходится проходить регистрацию в органах внутренних дел. Этот фактор существенно увеличивает способность и возможность туризма в Таджикистане, упрощая посещение страны и экономя время на посещение учреждений и бюрократию.

Республика обладает богатым историко-культурным наследием, поэтому Организация Объединённых Наций по вопросам образования, науки и культуры и Всемирная Туристская Организация включили Таджикистан в реестр "Пропаганды исторического наследия туризма государств Шелкового Пути". Участие в этой программе способствует представлению историко-культурных объектов Таджикистана в мировом масштабе в качестве туристических достопримечательностей.

Проведенная аналитическая работа показывает, что наиболее эффективные результаты применения мер «Программы развития Республики Таджикистан» пришлись на 2018-2019 годы. Одним из ключевых факторов, способствующих достижению целей Программы, было распространение рекламных материалов среди любителей путешествий, что позволило привлечь внимание и увеличить поток туристов в Таджикистан, в том числе получить удовлетворение спросом иностранных граждан в информации о туристических достопримечательностях региона.

Для определения текущего состояния туристической отрасли Республики Таджикистан был выбран стратегический метод SWOT-анализа. SWOT-анализ позволяет провести качественную оценку текущего состояния инфраструктуры туристических объектов РТ

Сильные стороны	Слабые стороны
<ul style="list-style-type: none"> - разнообразные ландшафтные и рекреационные ресурсы; - богатый растительный и животный мир; - наличие подземных и минеральных вод (бальнеология); - четыре времени года в разных уголках страны; - изысканная кухня; - отзывчивый и гостеприимный народ; - наличие «семи тысячников», «шеститысячников»; - уникальность объектов межкультурного взаимодействия и синтеза культур; - наличие объектов различных исторических эпох, культур, духовных практик и мировых религий; 	<ul style="list-style-type: none"> - недостаточное количество гостиниц среднего класса (2-3) и пансионатов; - недостаточный сервис/кол-во; банковских услуг - слабый уровень маркетинга (территорий, маршрутов); - ограниченный доступ к интернету; - дефицит квалифицированных специалистов сферы туризма (недостаточное количество гидов, егеров, проводников); - отсутствие технологий сохранения древних археологических сооружений;

<ul style="list-style-type: none"> - государственная поддержка со стороны правительства; - налоговые льготы в сфере туристической индустрии; - законы, программы и стратегии развития туристической индустрии в Республике Таджикистан; - реализация массовых мероприятий, носящих деловой или развлекательный характер; - наличие общественных и коммерческих организаций, которые могут содействовать развитию туризма; - повышение конкурентоспособности туристской индустрии Республики Таджикистан путем проведения целенаправленной политики и интеграции субъектов туристического рынка. 	
Возможности	Угрозы
<ul style="list-style-type: none"> - возможность организации необычных тематических туристических маршрутов; - возможность организации спортивного горного образования на естественных горных стадионах; - возможность организации экстремального туризма, авторалли, рафтинга; - возможности организации лицензионного, регулируемого отстрела и отлова экзотических животных (интер охота); - возможности для создания горнолыжных курортов (плато Сафедорак); - возможности для организации гастрономического туризма, агротуризма, сельского туризма - возможности для развития экологического туризма; - возможность привлечения туристов ввиду удачного географического расположения Таджикистана, что позволяет задействовать туризм по всем направлениям транспортных коридоров; - количество бюджетных ассигнований предполагает выполнение целевого финансирования туристской отрасли, в т.ч. оказывает поддержку различным слоям населения; - возможность достичь высокого регионального спроса на туристические услуги за счет высокого спроса платежеспособных граждан и стабильной социально-экономической ситуации в стране; 	<ul style="list-style-type: none"> - разрушения под воздействием погодных/климатических условий и времени; - антропогенная нагрузка; - близость Афганистана; - высокогорье, сейсмоопасность (вероятность камнепадов, селей); - приграничное расположение; - ухудшение экосистем региона в случае наплыва большого кол-ва туристов; - растрачивание/утрата этнического наследия (самобытной культуры, традиций, старинных ремесел, языка и пр.); - ухудшение состояния ООПТ (особо охраняемых природных территорий).

<ul style="list-style-type: none"> - предполагается возможным рост рынка туристических услуг в случае эффективного использования туристических ресурсов и инфраструктуры; - возможно, осуществить привлечение иностранных туристов с целью финансирования и развития туристической инфраструктуры в государстве; - возможно возрастание интереса лиц к историко-культурному наследию. 	
--	--

Подводя итог, можно сказать о том, что Республика Таджикистан крайне нацелена на развитие туризма, чему способствуют различные Программы, Концепции, Стратегии развития данной отрасли. На сегодняшний день важнейшими направлениями развития туризма в республике выступают: санаторно-курортное лечение и отдых, альпинизм, горно-спортивный и экологический, историко-познавательный и этнографический, а также деловой туризм, рафтинг, горнолыжный спорт, а также интерохота. [5, 105]

Ключевым фактором развития туристического движения и отрасли в целом, на наш взгляд, сыграла поддержка государства по различным аспектам, например, по освобождению от уплаты налогов и пошлины компаний, оказывающих услуги туристам. Республика Таджикистан может стать привлекательной страной для ее посещения иностранными туристами (не исключая внутренних резидентов).

Литература.

1. Указ Президента Республики Таджикистана «Об объявлении 2019-2021 годов «Годами развития села, туризма и народных ремесел» от 02.01.2019 №1170 [Текст: электронный].- URL.: http://www.adlia.tj/show_doc.fwx?rgn=132914 (дата обращения: 07.08.2021)
2. Национальная стратегия развития Республики Таджикистан на период до 2030 года [Текст: электронный]. -URL.:<https://mfa.tj/ru/main/view/2104/natsionalnaya-strategiya-razvitiya-respubliki-tadzhikistan-na-period-do-2030-goda> (дата обращения: 07.08.2021)
3. Давлатзода, Д. А. Сахибов Е.Н Современное состояние и развитие туризма в Республике Таджикистан / Таджикистан и современный мир. – 2021. – № 2(74). – С. 181-191.
4. Статистический ежегодник Республики Таджикистан 2020 г.. Агентство по статистике при Президенте Республики Таджикистан г. Душанбе
5. Сахибов, Е. Н. Основные направления повышенной привлекательности в туристической отрасли Республики Таджикистан / Е. Н. Сахибов // Развитие науки и практики в глобально меняющемся мире в условиях рисков: Сборник материалов IV Международной научно-практической конференции, Москва, 10 мая 2021 года. – Махачкала: Общество с ограниченной ответственностью "Институт развития образования и консалтинга", 2021. – С. 104-112. – DOI 10.34755/IROK.2021.19.59.014.
6. Саидмуродова М.А., Кадыров Д.Б. Мировые тенденции и стратегические направления развития туризма в Республике Таджикистан//Таджикистан и современный мир, 2019. - №4 (67). - с.25-36.
7. Эшонов, Ш. М. Общая характеристика рекреационных, природных, культурно-исторических и туристических объектов Республики Таджикистан / Ш. М. Эшонов. - Текст: непосредственный // Молодой ученый. - 2020. - № 22 (312). - С. 61-64. - URL: <https://moluch.ru/archive/312/70866/> (дата обращения: 30.04.2021).

Саҳибов Е. Н.

ТАҲЛИЛИ САМТҶОИ АСОСИИ ДАСТГИРИИ ДАВЛАТИИ
СОҶАИ САЙЁҶИ ДАР ҶУМҶУРИИ ТОҶИКИСТОН
Донишгоҳи (Славянии) Россия ва Тоҷикистон

Дар мақола барномаҳо ва қоидаҳои асосии Ҷумҳурии Тоҷикистон оид ба рушди соҳаи сайёҳӣ мавриди баррасӣ қарор дода шудааст. Самтҳо ва ҳадафҳои асосии рушди соҳаи сайёҳӣ дар кишвари мо дар асоси ин барномаҳо, инчунин як қатор тадбирҳо оид ба баланд бардоштани рақобатпазирии кишвар дар бозори ҷаҳонӣ муайян карда шудааст. Барои муайян кардани вазъи кунунии соҳаи сайёҳӣ дар Ҷумҳурии Тоҷикистон таҳлили SWOT гузаронида шуд.

Калидвожаҳо: Ҷумҳурии Тоҷикистон, стратегияҳо, қоидаҳо, соҳаи сайёҳӣ, таҳлили SWOT, рақобатпазирӣ, ҷойҳои сайёҳӣ.

Sakhibov E. N.

ANALYSIS OF THE MAIN DIRECTIONS OF STATE SUPPORT FOR THE TOURISM
INDUSTRY IN THE REPUBLIC OF TAJIKISTAN
Russian-Tajik (Slavic) University (RTSU)

The article deals with the main programs and normative legal acts for development of the tourism industry in the Republic of Tajikistan. The main directions and objectives for the development of the tourism industry in our country based on these programs, as well as a number of measures to improve the competitiveness of the country in the global market are defined. SWOT-analysis is held to determine the current state of the tourism industry of the Republic of Tajikistan.

Keywords. Republic of Tajikistan, strategies, regulations, tourism industry, SWOT-analysis, competitiveness, tourist facilities.

Сведения об авторе:

Саҳибов Евгений Нуруллоевич - Российско-Таджикский (славянский) университет, преподаватель кафедры менеджмента и маркетинга. Адрес: 734025, Республика Таджикистан, г. Душанбе, улица М. Турсунзаде, д. 30. Телефон: (+992) 917-26-66-17. E-mail: esakhibov@mail.ru

УДК 338. 661.1.

Абдухаликов У.А.

**ФАРМАЦЕВТИЧЕСКАЯ ПРОМЫШЛЕННОСТЬ ТАДЖИКИСТАНА:
ЗНАЧЕНИЕ, ОСОБЕННОСТИ РАЗВИТИЯ И РАЗМЕЩЕНИЯ****Институт экономики и демографии
Национальной Академии наук Таджикистана**

В статье анализируется развитие и размещение фармацевтической отрасли Таджикистана, рассматриваются перспективы и тенденции её роста. Цель работы состоит в выявлении основных направлений и проблем развития и функционирования фармацевтической отрасли.

Государством разработана краткосрочная программа. На основе проведенного анализа автором дается перечень рекомендаций для повышения эффективности функционирования и решения основных проблем фармацевтической отрасли.

Ключевые слова: фармацевтическая отрасль; производство лекарственных средств; программа развития фармацевтической отрасли; импорт и экспорт продукции фармацевтики.

Каждая отрасль национальной экономики имеет свойственный именно ей набор и сочетание факторов ее размещения и развития, а роль отдельных факторов размещения в той или иной стране зависит от отраслевой структуры экономики района или страны в целом. Присущие отраслям факторы, в каждом конкретном случае, проявляются с разной силой, и если для одних отраслей какой-либо фактор оказывает решающее воздействие на географию отрасли, то в другой отрасли он имеет второстепенное значение и наоборот.

Так, для большинства отраслей непродуцированной сферы важнейшим фактором их размещения является потребительский фактор, и есть смысл рассматривать эти факторы в ракурсе их отраслевой дифференциации.

Факторы размещения и их сочетание характерные для фармацевтической промышленности, аналогичны с предприятиями производственной и непродуцированной сфер и в разных странах эти факторы имеют свои особенности.

В теоретических работах традиционно выделялись следующие три основных фактора размещения фармацевтической промышленности: сырьевой, рекреационный и потребительский. Во многих странах эти факторы играли определенную роль в размещении фармацевтической промышленности, ибо в то время повсюду преобладали сырьевые и топливо- энергоемкие отрасли промышленности.

На современном этапе экономического развития новые инновационные технологии внесли существенные корректировки в развитие фармацевтики и изменили иерархию влияния отдельных факторов на размещение промышленного производства лекарственных средств, т.е. новые научные разработки и широкое внедрение их результатов в производство (инновационные технологии в оборудование, использование компьютерных программ, робототехника, совершенствование государственного регулирования и управления). В результате внедрения инновационных технологий в фармацевтику резко возросла доля наукоемких лекарственных производств, наметился синтез науки и производства. «Основными категориями, используемые при сравнительном анализе состояния и эффективности инвестиционно-инновационной деятельности экономических систем, является их финансовый потенциал, инновационная активность капиталовложений и результативность такой деятельности». [5]

С углублением специализации производства теснее становятся обширные связи по линии кооперирования производства. Так, например, если раньше фармацевтическая промышленность преимущественно тяготела к сырьевым рынкам, к химическим производствам, то сейчас определяющим, для многих стран, стал потребительский фактор. В основном фармацевтические производства водоемки, что предопределяет их размещение вблизи источников воды. Также эта группа производств весьма наукоёмка и трудоемка, что требует квалифицированного труда и, как итог, предопределяет их размещение вблизи достаточно крупных городов.

Фармацевтическая отрасль, в век роста распространения различных видов болезней, одна из наиболее бурно развивающихся в мире отраслей промышленности, специализирующаяся на выпуске различных видов лекарственных препаратов и сопутствующих средств. Производимые фармацевтической промышленностью препараты находят своих потребителей как среди людей, так и животных. За последние годы резко возросло производство препаратов для лечения онкологических заболеваний, эндокринной системы, органов дыхательных путей и пищеварения и различных инфекционных заболеваний.

В каждой стране, в зависимости от климатических и социально-бытовых условий, экологической обстановки и других факторов, имеют распространение те или иные болезни для лечения которых необходимо производство и обеспечение населения необходимым набором лекарственных средств и лечебного оборудования и в этом ракурсе особенно остро стоит вопрос развития и размещения фармацевтической отрасли. «Республика Таджикистан располагающая богатыми природными ресурсами, разнообразным растительным и животным миром, на основе их использования может создать и быстрыми темпами развивать фармацевтическую промышленность, являющуюся высокотехнологичной и наукоёмкой отраслью обрабатывающей промышленности». [7]

На основе имеющихся статистических данных нами проанализированы наиболее распространённые болезни в Таджикистане (см. таблицу 1).

Из проведённых данных усматривается, что в целом заболеваемость населения отдельными видами болезней имеет тенденцию к снижению. По сравнению с 2010г. в 2020г. в разы сократились такие виды болезней, как заболевания эндокринной системы, крови, органов дыхания, вирусный гепатит, кожные заболевания, что напрямую связано с обеспечением продукции фармацевтики и проведением профилактических мероприятий, но отдельные виды болезней имеют тенденцию роста. Так, по сравнению с 1991г. произошел рост заболеваний мочеполовой системы, болезни сердечно-сосудистых систем и кровообращения, ряда инфекционных и эндокринных заболеваний.

Таблица 1.

Заболеваемость населения Республики Таджикистан по основным категориям болезней (на 100 000 населения). [8]

годы	1991	2000	2010	2015	2020	2020к 2010
Болезни эндокринной системы	954,9	4289,0	1214,7	619,7	490,5	-2,47р.
Болезни крови	638,8	1556,1	1317,7	1105,3	710,7	-1,85р.
Болезни нервной системы	3572,3	684,1	709,6	530,8	503,1	-0,41%
Болезни глаз		762,3	724,0	683,5	499,6	-45%
Болезни системы кровообращения	92,8	839,3	1084,3	800,7	636,6	-70,2
Болезни органов дыхания	24835,3	5262,4	11399,6	4703,1	4620,8	-2,44р.
Мочеполовые болезни	679,2	1451,1	1780,8	1810,0	1373,3	-29,7%
Болезни кожи	2783,2	1645,5	1435,8	715,4	603,7	-37,7%
Болезни органов пищеварения	3429,0	2948,5	3388,6	2352,9	2313,9	-46,4%
Костно-мышечные болезни	137,3	364,9	471,2	553,5	557,3	18,3
Инфекционные болезни	4647,4	1531,6	1793,7	1397,4	1657,6	-08%
Злокачественные болезни	69,4	43,5	37,8	35,9	31,6	-21,9%
Вирусный гепатит	780	149	133	81	44	-3,0%
Туберкулёз	39,0	44,9	78,5	60,4	40,0	-96,2%

Таблица составлена по данным Статистического сборника «Таджикистан: 30 лет государственной независимости». Агентство по статистике при Президенте Республики Таджикистан, 2021г, с.242-249.

В самостоятельное производство фармацевтическая промышленность выделилась недавно из химической отрасли в процессе инновационных открытий и научно-технического прогресса в здравоохранении. Таджикистан делает первые шаги в этом направлении. На данный момент фармацевтическая отрасль входит в состав Министерства здравоохранения и социальной защиты. За последние 5 лет фармацевтической отрасли в Таджикистане уделено особое внимание со стороны государства: были выделены значительные средства на поддержку отечественных производителей; взят курс на импортозамещение. Но основные виды лекарственных средств и лечебное оборудование в Таджикистане импортируются и более 90% имеющихся на фармацевтическом рынке лекарственных средств ввозятся в республику из-за рубежа.

С целью решения этой проблемы в 2021г. разработана Государственная программа развития фармацевтической промышленности в Республике Таджикистан на период 2021-2025 годы (далее - Программа). В ней предусмотрено обеспечение устойчивого развития фармацевтической промышленности в Республике Таджикистан и улучшение доступа населения страны к качественным лекарственным средствам и медицинским товарам и их импортозамещения. [3]

Программа будет способствовать развитию фармацевтической промышленности страны, реализации инвестиционных проектов, обеспечению эффективности и качества лекарственных средств, привлечению прямых инвестиций, созданию новых производственных организаций и новых рабочих мест. Реализация Программы включает выполнение следующих задач:

- совершенствование правовой базы Республики Таджикистан в области производства, регистрации, импорта, экспорта и реализации лекарственных средств и медицинских товаров в соответствии с требованиями международных стандартов;
- внедрение единой системы менеджмента качества в соответствии с международными требованиями;
- выделение банковских кредитов под льготную процентную ставку фармацевтическим предприятиям, отвечающим требованиям надлежащей производственной практики;
- государственное стимулирование и финансирование процесса производства инновационных лекарственных средств, а также выращивание лекарственных растений промышленного назначения;
- обеспечение соответствующими инновационными методами и интеграция среди субъектов фармацевтического рынка;
- создание фармацевтических организаций с целью увеличения перечня лекарственных средств и медицинских товаров отечественного производства, в том числе согласно списку основных лекарственных средств Республики Таджикистан;
- укрепление сотрудничества по созданию совместных фармацевтических организаций с привлечением иностранных инвестиций;
- финансовая поддержка важнейших инновационных проектов в фармацевтической отрасли;
- эффективное осуществление научно-исследовательских работ с учетом потребности, наличия лекарственного сырья, соответствующих форм лекарственных средств, а также создание специализированных научных организаций;
- повышение квалификации специалистов с учетом международных требований.

Для успешного развития отрасли необходимы крупные инвестиции. В настоящее время в Таджикистане, по данным Министерства здравоохранения и социальной защиты, действуют 32 предприятия, которые занимаются выпуском фармацевтических средств и лекарственных препаратов, что позволяет обеспечить внутренние потребности в некоторых видах продукции фармацевтического назначения. Предприятиями отрасли республики выпускаются более 200 наименований различных медицинских препаратов, причем, около 82 процентов из них изготавливаются из местного сырья.

Однако, в статистическом сборнике Агентства по статистике «Промышленность Республики Таджикистан» отсутствует информация об основных показателях развития фармацевтической отрасли, а тем более о ее рынках, отдельные данные по выпуску продукции в натуральном и денежном выражениях приведены в ежемесячном статистическом сборнике «Производство продукции промышленными предприятиями в количественном и стоимостном выражении».

По своей ведомственной подчинённости элементы отрасли находятся в различных министерствах, агентствах и комитетах, что затрудняет государственное регулирование отрасли. В состав фармацевтической отрасли Таджикистана входят развитая аптечная сеть и предприятия по выпуску лекарственной продукции: ампул, таблеток, препаратов, биодобавок, лечебных трав, перевязочных материалов, шприцы, включая ветеринарные препараты. Однако, как самостоятельная отрасль в состав промышленности фармацевтика не включена и, в этой связи, проведение достоверного анализа отрасли, а тем более определение прогноза её развития весьма проблематична.

Имеющиеся данные в министерствах о фармацевтическом рынке противоречивы. К примеру, в выпущенном Агентством по статистике сборнике «Производство продукции промышленными предприятиями в количественном и стоимостном выражении» в 2021г. данные разнятся с данными Министерства здравоохранения и социальной защиты, где в первом случае количество предприятий фармацевтики 23, а во втором случае 32.

Структура оптового рынка лекарственных средств по формам собственности, по данным Минздрава, в Республике Таджикистан составили: частные - 95%, государственные - 5%. Финансирование же здравоохранения осуществляется в основном за счёт государственного бюджета (см. таблицу 2).

Таблица 2.

Финансирование здравоохранения из государственного бюджета (млн.сомони) [8; 4;]

годы	2000	2010	2015	2020	2020 к 2010
Расходы государственного бюджета, всего	261,8	6712,6	16277,4	24812,5	152,4%
Расходы на здравоохранение	16,9	354,9	966,2	2583,1	7,3 раз
в % от общего расхода госбюджета	6,5	5,3	6,2	10,4	
в % к ВВП	0,9	1,4	2,0	3,1	
в расчёте на душу населения	2,73	47,20	114,32	274,5	

Таблица составлена по данным Статистического сборника «Таджикистан: 30 лет государственной независимости» с.242-249. «Здравоохранение в Республике Таджикистан» с.146. Агентство по статистике при Президенте Республики Таджикистан, 2021г.

Как видно из таблицы, расходы госбюджета на здравоохранение за последние 10 лет возросли более чем в 10 раз, а общий расход здравоохранения к госбюджету и рост к ВВП в 2 раза, а в расчёте на душу населения в 5,8 раза.

На развитие фармацевтической отрасли, по данным Министерства здравоохранения, было выделено свыше 6 миллионов сомони, которые были вложены на приобретение современного оборудования для производства лекарственных средств. Кроме того, введен в строй ряд объектов, связанных с отраслью. В течение последних 5 лет в фармацевтику местными предпринимателями инвестировано свыше 50 миллионов сомони, что явно недостаточно для развития высокотехнологической отрасли.

По данным Министерства здравоохранения и социальной защиты населения, субъектов фармацевтической отрасли, имеющих лицензию на фармацевтическую деятельность, в 2000г. было 4, в 2015 – 650, из них предприятий - 22, а в 2020г. – 770, из них предприятий свыше 32.

Динамика объёма продукции фармацевтической отрасли Республики Таджикистан за 2019-2020гг., по данным статистики, составила свыше 35 млн сомони (см. таблицу 3).

По приведённым данным видно, что в стране действуют в основном средние и малые предприятия, наибольшая численность промышленно-производственного персонала (ППП) составляет менее 90 человек и ими производятся в основном лекарства, не требующие высокотехнологического процесса и не востребованные на мировом рынке за исключением отдельных видов лекарственных препаратов.

В настоящее время предприятия фармацевтической промышленности страны имеют разную направленность и, в основном, размещены в Хатлонской области и районах республиканского подчинения, а в крупных городах их единицы, что указывает на близость размещения фармацевтических предприятий к сырьевым ресурсам.

Таблица 3.

Производство продукции фармацевтической отрасли (тыс. сомони) [6]

года	2019	2020	Число.ППП (чел.)
ООО «Мини фарм»(Фарез)Кушониён	1862,4	14872,2	26
ООО «Вежа фармацевтик»Турсунзода	3991,6	2993,7	85
ООО «Лечение для вас» Рудаки	2534,0	7660,7	54
ООО «Фармико» г.Душанбе	291,9	670,7	2
ООО «Ясмина мёд» Кабадиён	523,6	653,2	17
АОО «Аввалин» Кабадиён	5492,4	5659,5	76
ООО «Сафар Фарма» г.Бохтар	173,6	175,1	7
ООО «Куххой Таджикистан» г.Душанбе	703,3	135,1	7
ООО «Олим-Фарм» Рудаки	262,4	29,7	4
ООО «Фарм Сугд» г.Бустон	228,5	389,6	12
ООО «Тач Фарма» Рудаки	0	311,4	4
ООО «Халим 2002»г. Темурмалик	0	233,3	8
ООО «Соап Зан» г.Бохтар	87,1	87,2	3
ООО «Агроветсервис» Рудаки	0	227	1

Таблица составлена на основании статданных «Производство продукции промышленными предприятиями в количественном и стоимостном выражении» Агентство по статистике при Президенте Республики Таджикистан, январь-декабрь 2020г.

Современная фармацевтическая промышленность Таджикистана должна опираться на имеющуюся широкую сырьевую базу и водные ресурсы, особенно подземные источники. Также большое значение имеет регулирование сбора лекарственных трав, растений, целебных веществ, сохранение экологического равновесия.

Производство травяных лекарственных средств экономически выгодно размещать у источников сырья и водных ресурсов, а не потребителей. Экологически чистая вода используется не только на разведение концентратов лекарственных средств, но и в качестве целебной воды, а в этом плане у республики огромные ресурсные возможности. В качестве примера нами приведены выборочные данные деятельности отдельных предприятий фармацевтики (см. таблицу 4).

В то же время следует отметить, что страна, обладая значительным ресурсным потенциалом выпускает незначительное количество продукции фармацевтической промышленности и ассортимент выпускаемой продукции довольно скудный. Как видно из таблицы, в основном, предприятия занимаются заготовкой и первичной переработкой целебных лекарственных трав (сушка и упаковка в коробки), а производственная вытяжка их экстрактов в очень малых количествах. К примеру, производство облепихового масла, мумиё не обеспечивает местный рынок (хотя сырья достаточно), а вытяжка лекарственных трав завозится в основном из других стран. Другими словами, нехватка лекарств, особенно растительного происхождения, их низкое качество и слабое развитие фармацевтической промышленности в стране вызывают большую озабоченность.

Таблица 4.

Виды лекарств, выпускаемых отдельными предприятиями фармакологии Таджикистана, за 2020 г.

№	Наименование продукции	Ед. измерения	Произведено за год
1. Центр производственного образования “Сбор и обработка лекарственных трав” при Республиканском Медицинском Колледже			
11	Глюконат кальция 500мг	Штук	20000
12	Анальгин	Штук	20000
13	Аспирин	Штук	20000
14	Парацетамол 500мг	Штук	20000
ООО “МИНУ ФАРМ”			
1	Субстракт "Ферула "	Кг	20000
АОО “ФАРОЗ”			
1	Корни солодки	Кг	200 000
2	Субстракт "Ферула - Ф3"	Кг	300 0
АОО «АВВАЛИН»			
1	Сырая глициновая кислота – экстракт корня солодки	Кг	200000
ООО “ШАХРОМ 2010”			
1	Цветки ромашки	Коробок	5000
2	Цветочный чай	Коробок	3000
3	Тыквенные семечки	Коробок	4000
4	Кукурузные рыльца	Коробок	3000
5	Подорожник	Коробок	5000
6	Болотные лечебные травы	коробок	2000
ООО “Первая помощь” (2017г.)			
1	Бинты 5м*10см	штук	500000
2	Бинты 7м*11см	штук	500000
3	Антисептики 95% 100,0	штук	300 000
4	Спрей антисептик 95% 90,0	штук	300 000

Таблица составлена на основании данных Министерства здравоохранения и социальной защиты

Проблема рационального использования природных лекарственных трав и веществ является одним из приоритетных направлений государственной фармацевтической политики Республики Таджикистан. В фармацевтической отрасли республики существует ряд проблем, решение которых является приоритетным и касается прежде всего: степени развития фармацевтического производства; объемов импорта лекарственных препаратов на внутренний рынок и доступности их для населения. В части регулирования фармацевтического рынка лекарств, считаем, что гегемоном должно оставаться государство.

В этой связи представляется весьма актуальным исследование проблем, связанных с совершенствованием организационно-экономических аспектов регулирования рынка фармацевтических услуг в Таджикистане. Фармацевтический рынок является стратегически важным сектором экономики нашей страны и является высокотехнологическим производством. Требуется тесная связь аптечных сетей с предприятиями, производящими лекарственные препараты, а предприятия с НИОКР на основе внедрения новых достижений научных разработок отечественной медицины.

В результате проведенного анализа развития фармацевтической отрасли Таджикистана нами сделаны следующие выводы (см. таблицу 5).

Таблица 5.

SWOT-анализ фармацевтической отрасли Таджикистана

Слабые стороны	Сильные стороны
Доминирующее положение на рынке ограниченного числа совместных компаний, в основном, из Индии, Ирана, Украины, России	Значительный рост в развитии отрасли за последние 5 лет
Низкий экспортный потенциал из-за несоответствия оснащения предприятий требованиям международного стандарта	Совершенствование институциональной базы
Заинтересованность значительной части врачей назначать импортные препараты и в определённых аптеках, а сотрудники аптек предлагают покупателям дорогостоящие лекарства	Рост инвестиций в отрасль за счёт предпринимателей
Зависимость от импорта фармацевтической продукции Малое количество государственных фармацевтических предприятий и слабый государственный контроль за рынком лекарств	Рост экспорта лечебных трав и веществ Огромный природный ресурсный потенциал, особенно лечебных трав и веществ
Недостаточная подготовка квалифицированных кадров, способных работать по международным стандартам	Сдвиг производства лекарств в регионы страны
Слабое применение современных технологий производства	Принятие ряда Постановлений правительства и Госпрограмм на ближайшую перспективу
Недостаточное государственное инвестирование отрасли и проблема доступа к кредитным ресурсам	Оснащение ряда предприятий новыми технологиями

С учетом того, что развитие здравоохранения и его составляющей - фармацевтической отрасли являются одними из приоритетных направлений в развитии экономики страны, в ежегодных Посланиях Маджлиси Оли, Основатель мира и национального единства – Лидер нации, Президент Республики Таджикистан Эмомали Рахмон отмечает, что Таджикистан обладает уникальными природными богатствами – лечебными травами и водой. Но уровень использования этих возможностей и создания современных лечебных и оздоровительных структур все еще остается неудовлетворительным. Глава государства выразил озабоченность по поводу низкого качества лекарственных препаратов, слабого развития фармацевтической промышленности и подчеркнул, что положение в этом направлении требует лучшего. «Министерству промышленности и новых технологий, Государственному комитету по инвестициям и управлению государственным имуществом представить предложения Правительству страны по созданию фармацевтических предприятий и развитию фармацевтической промышленности с привлечением прямых инвестиций» [1] и, «принимая во внимание то, что здравоохранение является одной из важнейших сфер, Правительству Таджикистана ежегодно увеличивать финансирование в сферу здравоохранения». [2]

В Республике Таджикистан произрастают целебные травы более 90 наименований, разрешённых для использования, и одним из способов решения вопроса, связанного со здоровьем нации, являются создание высокотехнологического производства лекарственных препаратов из местного сырья, соответствующих мировым стандартам и их экспорт.

Проблема рационального использования природных лекарственных трав и веществ, выпуск современных медицинских препаратов являются одним из приоритетных направлений государственной фармацевтической политики Республики Таджикистан. Обеспечение населения страны качественными медикаментами имеет важную социально-экономическую значимость.

Литература:

1. *Послание Президента Республики Таджикистан Маджлиси Оли Республики Таджикистан (2017г) сайт: www.president.tj*
2. *Послание Президента Республики Таджикистан Маджлиси Оли Республики Таджикистан (2020г) сайт: <https://mfa.tj/berlin/view/poslanie-prezidenta>*
3. *Постановление Правительства Республики Таджикистан от 30 апреля 2021 года, №1688.*
4. *Здравоохранение в Республике Таджикистан. Агентство по статистике при Президенте Республики Таджикистан, 2021г. с.146.*
5. *Абдухаликов У.А. Коллективная монография: Финансовый потенциал инновационного развития Республики Таджикистан и механизмы его активизации. Душанбе-2019г.с.116*
6. *Производство продукции промышленными предприятиями в количественном и стоимостном выражении» Агентство по статистике при Президенте Республики Таджикистан, январь-декабрь 2020г, с.57-58*
7. *Рахимов Р.К., Довгялло Я.П. Теоретико-методологические вопросы инновационного развития экономики Республики Таджикистан. Книга 3, Душанбе-2019*
8. *Статистический сборник «Таджикистан: 30 лет государственной независимости» Агентство по статистике при Президенте Республики Таджикистан, 2021г. с.242-249.*

Абдухолиқов У. А.

**САНОАТИ ФАРМАСЕВТИИ ТОҶИКИСТОН: АРЗИШ,
ХУСУСИЯТҲОИ ТАРАҚҚИЁТ ВА ҚОЙГИРШАВИИ ОН
Институти иқтисодиёт ва демография
Академияи миллии илмҳои Тоҷикистон**

Дар мақола рушд ва қойгиршавии саноати фармасевтӣ дар Тоҷикистон таҳлил гардида, дурнамо ва тамоюли рушди он баррасӣ гардидааст. Мақсади кор, муайян кардани самтҳо ва проблемаҳои асосии таракқиёт ва фаъолияти саноати фармасевтика мебошад, ки давлат дпр ҳамин самт барномаи кутоҳмуддат тартиб додааст. Дар асоси таҳлил, муаллиф рӯйхати тавсияҳоро, оид ба баланд бардоштани самаранокии фаъолият ва ҳалли проблемаҳои асосии саноати фармасевтӣ, пешкаш менамояд.

***Калидвожаҳо:** саноати фармасевтӣ; истеҳсоли доруворӣ; барномаи рушди саноати фармасевтӣ; воридот ва содироти маҳсулоти дорусозӣ.*

Abdukhalikov U.A.

**PHARMACEUTICAL INDUSTRY OF TAJIKISTAN: VALUE,
FEATURES OF DEVELOPMENT AND LOCATION
Institute of economics and demography
of the National academy of sciences of Tajikistan.**

The article analyzes the development and placement of the pharmaceutical industry in Tajikistan, examines the prospects for its growth trend. The purpose of the work is to identify the main directions and problems of the development and functioning of the pharmaceutical industry; the state has developed a short-term program. Based on the analysis, the author gives a list of recommendations for improving the efficiency of functioning and solving the main problems of the pharmaceutical industry.

***Key words:** pharmaceutical industry; production of medicines; pharmaceutical industry development program; import and export of pharmaceutical products.*

Сведения об авторе:

***Абдухаликов У.А.** - ст.научный сотрудник отдела развития и размещения производительных сил ИЭ и Д НАНТ т. 992 934 79 30 03 эл.почта: uktam777@mail.ru*

ТУДЖ: 332.142(575.3)

Эшонкулова Ф.А.

**ИННОВАЦИОННОЕ РАЗВИТИЕ СИСТЕМЫ ЗДРАВООХРАНЕНИЯ
РЕСПУБЛИКИ ТАДЖИКИСТАН (РЕГИОНАЛЬНЫЕ АСПЕКТЫ)****Институт экономики и демографии
Национальной академии наук Таджикистана**

В статье рассматривается механизм осуществления инновационной политики в системе здравоохранения, и его внедрение в регионах. Проанализированы три основных направления действий для эффективного внедрения новшеств.

Также подчеркивается, что в развитии системы здравоохранения важная роль отводится состоянию профилактического уровня и качеству подготовки медицинских и фармацевтических кадров, как главному ресурсу здравоохранения.

Ключевые слова: система здравоохранения, здоровье, инновации, регионы, региональная инновационная политика.

Переход на инновационный путь развития Республики Таджикистан предполагает существенное изменение роли и значения инновационной деятельности и её результата — инноваций. Инновации внедряются во все сферы жизнедеятельности от производства и управления до потребления и в социальной сфере, важнейшей из которых является здравоохранение. Здоровье - также важный фактор благосостояния и экономической активности, так как оно связано с возрастом, стилем жизни, социальным статусом, обучением и распространением социальных связей и межличностной поддержки.

Основным приоритетом социально-экономической политики Правительства Республики Таджикистан является инновационный путь развития республики. Основатель мира и национального единства - Лидер нации, Президент Республики Таджикистан Эмомали Рахмон в своем послании к Маджлиси Оли РТ, проведенным 26 декабря 2019 года отметил, что реализация мер, которые намечены в «Национальной Стратегии Развития Республики Таджикистан на период до 2030 года» и в «Программе Среднесрочного Развития Республики Таджикистан на 2016-2020 годы», сформировали условия для того, чтобы сделать устойчивые шаги в направлении достижения высшей цели – улучшение жизни населения республики. По этому поводу Правительству страны было дано поручение в будущем придавать первостепенное значение качественным аспектам роста национальной экономики, укреплению человеческого потенциала, организации производства конечной продукции путем широкого использования современных технологий и внедрения инноваций, повышению экономической активности населения, совершенствованию системы поддержки предпринимательства и инвестирования, и расширению цифровой экономики[1].

Выбор инновационного пути развития затрагивает многие сущностные аспекты и требует формирования соответствующей инновационной среды, которая представляет собой совокупность функционирующих институтов – экономических, нормативно-правовых, социальных и духовных, а также развития инфраструктуры, необходимой для осуществления инновационной деятельности.

В этих условиях задачей регионов становится формирование и развитие своих инновационных систем, разработка подходов для обеспечения инновационной деятельности во всех отраслях, в том числе в здравоохранении, с учетом своих особенностей, потребностей и возможностей, роль регионального управления значительно повышается, как наиболее приближенного к инновационным запросам массовой практики [2].

Региональный аспект инновационной стратегии здравоохранения особенно важен, поскольку он является составной частью стратегий территориального социально-экономического развития. Основным объектом регулирования региональной инновационной политики является потенциал территории, который должен быть активирован и направлен на нужды инновационного процесса.

Для территорий особую значимость приобретает обработка эффективной системы внедрения новшеств. Отсюда можно выделить три актуальных направления действий.

Первое. Определение стратегических проблем регионального здравоохранения, решение которых предполагает новые подходы. При этом учитываются уровень и динамика здоровья населения, состояние ресурсной базы и организации здравоохранения, требования национальной политики развития отрасли, проводятся специальные исследования с использованием современных методов экспертизы и прогнозирования.

Второе. Организация внедрения (поиск и отбор адекватных технологий, правовая регламентация внедрения, обучение персонала новшеству, разработка и использование организационно-экономических механизмов, социально-психологическая адаптация новшества). Решения по проблемам и развитию регионального здравоохранения, а также их организационному обеспечению должны приниматься на экспертных советах, состав которых утверждается в зависимости от уровня, особенностей и назначения реализуемых проектов, программ и отдельных предложений и может включать главных специалистов-экспертов, представителей различных фондов, некоммерческих и коммерческих организаций, а также региональных отделений федеральных исполнительных органов, приглашенных экспертов, внешних консультантов и др. Поиск и отбор технологий осуществляются экспертным путем с учетом медицинской, социальной и экономической значимости нововведения, реально существующих условий для реализации, возможностей масштабного использования и полноценного ресурсного обеспечения. Правовая регламентация предусматривает определение круга участников инновационного процесса, распределение функций, прав и обязанностей между ними, в случае необходимости осуществляется пересмотр штатного расписания и норм рабочего времени, порядок оплаты труда, введения новых форм договорных отношений, а также формирование программ обучения специалистов новым технологиям. Разрабатываются: система контроля хода внедрения, показатели анализа качества и оценки эффективности внедрения, формы мотивации участников, определяются права и ответственность руководителей органов и учреждений здравоохранения по распоряжению целевым ресурсным обеспечением, а также средствами, сэкономленными в результате введения новшества. Регламентация инновационной деятельности осуществляется с помощью нормативно-распорядительной документации всех участвующих уровней и звеньев управления. Организационно-экономические механизмы внедрения предусматривают разработку и введение материальных и моральных стимулов, распространяющихся на коллективы учреждений и отдельных участников. Социально-психологическая адаптация коллектива к работе в новых условиях осуществляется на основе использования навыков групповой работы, позволяет снижать (устранять) настороженное или негативное отношение коллектива к новшеству путем разъяснения его преимуществ и новых возможностей улучшения работы. В качестве инструмента для оценки и коррекции инновационной восприимчивости коллектива могут использоваться результаты социологических исследований.

Третье. Учет внедрения (контроль над ходом внедрения, оценка эффективности внедрения) осуществляется путем мониторинга реализации нововведения с помощью традиционной системы учета и отчетности, а также (при необходимости) специально разработанных систем контроля. В системе мониторинга учитываются: содержание мероприятий, перечень показателей, способы и периодичность получения информации. Оценка эффективности внедрения осуществляется как экспертным путем, так и на основе сопоставления объективных измерителей результатов и затрат.

Территориальное развитие, в первую очередь, должно вести к росту качества человеческого капитала и созданию качественной среды проживания и деятельности.

Для жизнеспособности инновационной деятельности необходимо обеспечить функционирование всех компонентов для развития здравоохранения региона (таблица 1)[3].

Таблица 1.

Функциональные компоненты развития здравоохранения региона

Сегмент	Деятельность	Системообразующие элементы	Мероприятия
Кадровый	Система подготовки квалифицированных кадров	Медицинские высшие учебные заведения, учебные центры послевузовского образования, научные организации и др.	Обеспечение непрерывного обучения специалистов, создание комплексов, обеспечивающих связь науки и практического здравоохранения, привлечение молодых исследователей к научным исследованиям и инновационным разработкам
Организационный	Система управления, система экспертизы программ и проектов, система сертификации и лицензирования	Институт главных специалистов-экспертов, экспертные советы, центры развития здравоохранения	Организация и совершенствование механизмов взаимодействия участников инновационной деятельности
Информационный	Система информационного обеспечения	Медицинский информационно-аналитический центр, органы исполнительной власти региона, консалтинговые центры	Учёт, консалтинговые услуги, создание банка данных, медиа-взаимодействие, межрегиональная и межотраслевая кооперация и пр.
Финансовый	Система финансово-экономического обеспечения	Органы государственной власти, территориальные фонды обязательного медицинского и социального страхования, фонды поддержки, банки и частные инвесторы	Развитие системы фондов, подготовка программ развития, привлечение инвестиций, софинансирование совместных проектов и пр.
Технологический (производственный)	Система создания новых технологий	Учреждения здравоохранения, научные центры, отдельные инноваторы	Производство и апробирование идей.
Внедренческий	Система продвижения и	Научные центры, отраслевые институты,	Сопровождение и распространение

	распространения инноваций	ВУЗы, научно-производственные предприятия, инновационно заинтересованные бизнес-структуры	инноваций, создание благоприятной инновационной среды, поиск рынков наукоемкой продукции, бенчмаркинг и распространение лучшей практики медицинской деятельности, общая поддержка инноваторов.
--	---------------------------	---	--

В развитии системы здравоохранения важная роль отводится состоянию профилактического уровня и качеству подготовки медицинских и фармацевтических кадров, как главному ресурсу здравоохранения.

В Таджикистане с целью улучшения подготовки кадрового потенциала системы здравоохранения приняты нормативно-правовые документы, в том числе постановления Правительства Республики Таджикистан от 31 октября 2008 года №512 "Концепция реформы медицинского и фармацевтического образования в Республике Таджикистан", от 3 октября 2006 года №446 "Программа развития ТГМУ имени Абу-али ибн Сино на 2006-2015 годы", от 31 октября 2009 года №600 "Программа подготовки медицинских кадров на 2010 - 2020 годы". В результате активизируются имеющиеся знания, вводятся в практику новые лечебные программы и методики.

В таблице 2 показано распределение численности врачей всех специальностей в Республике Таджикистан. За 2010-2020 гг. численность врачей всех специальностей в Республике Таджикистан увеличилось на 4809 человек, которое показывает рост числа медицинских работников. Наибольшая обеспеченность врачами наблюдается в городе Душанбе 7414 человек и в Согдийской области 5304, а наименьшая - в ГБАО 510 человек и в районах республиканского подчинения 2846 человек.

Таблица 2.

Численность врачей всех специальностей по регионам человек						
Годы	2010	2015	2018	2019	2020	2020к 2010в %%
Республика Таджикистан	15412	17797	19085	19268	20221	131,3
ГБАО	442	475	500	491	510	115,4
Хатлонская область	2764	3422	3784	3852	4147	150,1
Согдийская область	4476	4781	5143	5276	5304	118,5
г. Душанбе	5593	6546	7047	7088	7414	132,6
РРП	2137	2573	2611	2561	2846	133,2

Источник: Статистический сборник: Здравоохранение в Республике Таджикистан. 30 лет государственной независимости, 2021, стр. 92-93[4].

Анализ показывает, что фактически как в целом по республике, так и по каждому укрупненному региону (включая г. Душанбе и РРП) имеет место как абсолютный, так и относительный неуклонный рост численности врачей всех специальностей. В целом же по республике рост численности врачей всех специальностей в 2020г. по сравнению с 2010г. составил 131,3%.

В Послании Президента Республики Таджикистан, Лидера нации, уважаемого Эмомали Рахмона «Об основных направлениях внутренней и внешней политики

республики», проведенного 26 января 2021 года было указано, что решение социальных вопросов всегда находится в центре внимания политики государства и сфера здравоохранения считается основным направлением социально-экономического развития [5].

Принимая во внимание то, что сфера здравоохранения является одной из важных сфер, Правительство Таджикистана в период независимости ежегодно увеличивает финансирование в сферу здравоохранения и на сегодняшний день оно достигло 2,1 миллиарда сомони.

За это время было создано более 1300 новых медицинских учреждений, подготовлено почти 25 тысяч кадров с высшим образованием и 147 тысяч работников среднего медицинского персонала.

В настоящий момент в сфере здравоохранения страны осуществляет деятельность около 110 тысяч работников, из которых 75 тысяч являются врачами и средними медицинскими работниками.

Еще одно особенное направление в сфере здравоохранения – это приведение к современным требованиям условий в медицинских учреждениях. С данной целью в 2020 году было создано 108 новых объектов здравоохранения, на 283 объектах был проведен капитальный ремонт.

Таблица 3.

Число больничных учреждений по регионам Республики Таджикистан

Годы	2010	2015	2018	2019	2020	2020к 2010в %%
Республика Таджикистан	423	474	490	494	525	124,2
ГБАО	41	37	36	36	37	90,3
Хатлонская область	134	151	154	156	161	120,2
Согдийская область	139	162	174	173	181	130,3
г. Душанбе	40	45	48	49	52	130
РРП	67	79	78	80	94	140,3

Источник: Статистический сборник: Здравоохранение в Республике Таджикистан. 30-лет государственной независимости, 2021, стр. 117-119.

Анализ показывает, что фактически как в целом по республике, так и по каждому укрупненному региону (включая г. Душанбе и РРП) имеет место рост числа больничных учреждений. В целом же по республике рост числа больничных учреждений в 2020г. по сравнению с 2010г. составил 124,2%.

Таблица 4.

Число больничных коек

Годы	2010	2015	2018	2019	2020	2020к 2010в %%
Республика Таджикистан	38167	39032	40409	40698	41578	108,9
ГБАО	1985	1985	1918	1964	1964	98,9
Хатлонская область	11114	11186	11311	11306	11416	102,8
Согдийская область	14125	14728	15225	15236	15450	109,4
г. Душанбе	5518	5482	5942	6241	6630	120,2
РРП	5425	5651	6013	5951	6118	112,8

Источник: Статистический сборник: Здравоохранение в Республике Таджикистан. 30 лет государственной независимости, 2021, стр. 117-119.

Анализ таблицы показывает, что фактически как в целом по республике, так и по каждому укрупненному региону (включая г. Душанбе и РРП) имеет место рост числа больничных коек с 2010 по 2020 гг. В целом же по республике рост числа больничных коек в 2020г. по сравнению с 2010г. составил 108,9%.

В заключении отметим, что внедрение новшеств и осуществление инновационной политики в системе здравоохранения регионов имеет большое значение. Так как территориальное развитие ведет к росту качества человеческого капитала и созданию благоприятной среды проживания. Следовательно, необходимо организовать региональное управление для формирования инновационных подходов и обеспечения инновационной деятельности в отрасли здравоохранения.

Литература:

1. *Послание Президента Республики Таджикистан, Лидера нации, Эмомали Рахмона к Маджлиси Оли Республики Таджикистан «Об основных направлениях внутренней и внешней политики республики»*, 26.12.2019. - www.president.tj
2. *Сибурин Т.А. Теоретическое обоснование и разработка механизмов стратегического управления региональным здравоохранением (организационно-методические аспекты). Автореферат дисс. на соискание уч. степени д.м.н. М.: - 2003. - С. 58.*
3. *Соболева Е.С. Региональные аспекты организации инновационной деятельности в сфере здравоохранения (на примере Калужской области).* <http://vestnic.mednet.ru> №3 2010(15).
4. *Статистический сборник: Здравоохранение в Республике Таджикистан. 30 лет государственной независимости, 2021.*
5. *Послание Президента Республики Таджикистан, Лидера нации, Эмомали Рахмона Маджлиси Оли Республики Таджикистан «Об основных направлениях внутренней и внешней политики республики»*, 26.01.2021. - www.president.tj
6. *Бабаджанов Р.М., Эшонкулова Ф.А. Проблемы формирования институционального потенциала здравоохранения в Республике Таджикистан в контексте инновационного развития. Журнал «Экономика Таджикистана» Институт экономики и демографии АН РТ, №3, стр. 131-134, 2018 г.*
7. *Институциональные основы формирования социально-трудовых отношений в РТ. Коллективная монография Института экономики и демографии АН РТ стр. 200-205, 2018 г.*
8. *Эшонкулова Ф.А. Проблемы здравоохранения Республики Таджикистан в контексте пандемии COVID-19. Журнал «Экономика Таджикистана» Институт экономики и демографии НАНТ, №3, стр. 131-134, 2020 г.*
9. *Эшонкулова Ф.А. Сфера здравоохранения - основное направление социально-экономического развития государства. Мачмуи маколаҳои магистрантон, докторантон, аспирантон ва олимони ҷавон бахшида ба 30-солагии истиқлолияти ҶТ. - Душанбе, Дониш 2020 – стр. 136-140.*
10. *Эшонкулова Ф.А. Роль и место здравоохранения в социальном секторе. // Вестник // журнал филиала МГУ им. Ломоносова в г. Душанбе. Серия: Гуманитарные и экономические науки 2021. – стр. 39-46.*
11. *Эшонкулова Ф.А. Инновационные подходы к управлению системой здравоохранения в Республике Таджикистан. // «Экономика Таджикистана» // Ежеквартальный журнал института экономики и демографии Национальной академии наук Таджикистана, №2, 2021. - стр. 136-140.*

Эшонкулова Ф.А.

**РУШДИ ИННОВАТСИОНИИ СИСТЕМАИ ТАНДУРУСТИИ ҶУМҲУРИИ
ТОҶИКИСТОН (ҶАНБАҲОИ МИНТАҚАВӢ)****Институти иқтисодиёт ва демография
Академияи миллии илмҳои Тоҷикистон**

Дар мақола механизми иҷрошавии сиёсати инноватсионӣ дар соҳаи тандурустӣ ва ҷорикунони он дар минтақаҳо баррасӣ шудааст. Се самти асосии амали босамар ҷорикунони навоариҳо таҳлил гардидаанд.

Ҳамчунин таъкид карда мешавад, ки дар рушди соҳаи тандурустӣ ба ҳолати сатҳи профилактикӣ ва сифати тайёр кардани кадрҳои тиббӣ ва фармасевтӣ ҳамчун манбаи асосии нигоҳдории тандурустӣ нақши муҳим гузошта мешавад.

Калидвожаҳо: соҳаи тандурустӣ, саломатӣ, навоариҳо, минтақаҳо, сиёсати инноватсионии минтақавӣ.

Eshonkulova F.A.

**INNOVATIVE DEVELOPMENT OF THE HEALTH CARE SYSTEM OF THE
REPUBLIC OF TAJIKISTAN (REGIONAL ASPECTS)****Institute of economics and demography
of the National academy of sciences of Tajikistan**

The article discusses the mechanism for the implementation of innovation policy in the health care system, and implementation in the regions. Analyzed three main areas of action for the effective implementation of innovations.

It is also emphasized that in the development of the health care system, an important role is assigned to the state of the preventive level and the quality of training of medical and pharmaceutical personnel, as the main resource of health care.

Keywords: health care system, health, innovation, regions, regional innovation policy.

Сведения об авторе:

Эшонкулова Ф.А. – с.н.с. отдела «Институциональные исследования», ИЭД НАНТ. Тел. 91-944-59-99.

УДК 378 (575.3)

Шарафидинова Г.Ё.

СОВРЕМЕННОЕ СОСТОЯНИЕ И ПЕРСПЕКТИВА РАЗВИТИЯ СФЕРЫ ВЫСШЕГО ОБРАЗОВАНИЯ**Институт экономики и демографии
Национальной академии наук Таджикистана**

В статье рассматриваются проблемы и трудности сферы образовательных услуг Республики Таджикистан. Такие проблемы, как финансирование, инвестиции и создание справедливых условий, доступ населения к сфере высшего образования, также содействие повышению профессиональной квалификации, ориентация подготовки на приобретение конкретных навыков, повышение качества преподавания, научных исследований и услуг, обеспечение адекватности программ, возможности трудоустройства выпускников вузов РТ.

Ключевые слова: вуз, образование, специальность, квалификация, рынок труда и рынок образовательных услуг.

В условиях трансформации всей экономической системы Республики Таджикистан, наряду с другими отраслями экономики, сфера высшего образования перешла на рыночные рельсы. Институциональные основы и основные принципы производства образовательных услуг в условиях рыночной экономики в республике определены. В связи с тем, что сфера высшего образования входит в круг производителей социально-значимых благ, и имеет безграничный положительный внешний эффект, государственная политика в области высшего образования направлена на то, чтобы создать условия для реализации конституционных прав и доступа каждого к получению высшего профессионального образования. Суть государственной политики, формирующей условия производства и предоставления услуг высшего образования, определяет принципы, которые определены в Законе Республики Таджикистан «О высшем и послевузовском профессиональном образовании». В соответствии со статьёй 3 данного закона учреждения высшего профессионального образования основываются на следующих принципах [1]:

- доступность высшего профессионального образования с учётом способностей, таланта и потребностей каждого человека;
- определение основных ориентиров развития отечественной науки, техники и технологии, и в соответствии с этим осуществление подготовки квалифицированных специалистов, а также их переподготовки;
- гражданское воспитание;
- сохранение и развитие достижений и традиций учреждения высшего профессионального образования;
- интеграция системы высшего образования в мировое образовательное пространство;
- непрерывность и преемственность процесса образования и т.д.

Процесс трансформации учреждений высшего образования имеет ориентацию к общеевропейским тенденциям развития рыночного производства образовательных услуг. Ведущим элементом (и механизмом) зарубежных, особенно европейской системы высшего образования, являются рыночные отношения, поэтому вузы республики, начиная с 90-х годов, перестраивали свою деятельность на платной основе, т.е. на рыночных принципах. Одновременно формировались рынки образовательных услуг и конкурентная среда в этой сфере. В республике в настоящее время функционируют 15 университетов. Осуществление образовательной деятельности в этих университетах, их развитие обеспечивается путем развития образования, науки и культуры, особенно посредством организации фундаментальных научных исследований, которые и определяют содержание образования по наиболее широкому спектру направлений на всех уровнях высшего и послевузовского образования. Они являются ведущим центром развития образования республики. Количество институтов, как самостоятельных учебных заведений, в период с 2005 по 2019 гг. в республике увеличилось от 10 до 15 единиц (см. **Таблица 1**). Они реализуют образовательно-профессиональные программы в направлении обеспечения базового образования в различных областях науки, техники и культуры, а также осуществляют

научные исследования. В настоящее время функционирует одна академия - Академия Министерства внутренних дел Республики Таджикистан. Академия, как учреждение сферы высшего профессионального образования, действует преимущественно в одной из областей (науки, техники, культуры и т.д.), выступает ведущим научно-методическим центром в сфере своей деятельности. Следовательно, Академия Министерства внутренних дел не только готовит специалистов высшей квалификации и переподготавливает руководящие кадры для правоохранительных органов республики, но и является научно-методическим центром этой сферы.

Таблица 1.

**Количество учреждений высших профессиональных образований
Республики Таджикистан [2]**

Показатели	2005/2006	2011/2012	2012/2013	2013/2014	2014/2015	2015/2016	2016/2017	2017/2018	2018/2019
Количество учреждений высшего профессионального образования	36	33	34	34	37	38	39	39	39
в том числе:									
Университет	13	13	13	14	14	14	15	15	15
Институт	10	12	11	14	14	15	15	15	15
Консерватория	1	1	1	1	1	1	1	1	1
Высшие учреждения силовых структур	4	4	4	4	4	4	4	4	4
в том числе:									
Академия Министерства внутренних дел	1	1	1	1	1	1	1	1	1

Источник: 1. Статистический сборник сферы образования Республики Таджикистан, 2019, С.53

2. Статистический сборник: Образование в Республике Таджикистан. 30 лет государственной независимости, -2021. С.89

Эти учреждения выступают как субъекты национальной экономики, занимаются хозяйственной производственной деятельностью, связаны с производством и предоставлением образовательного продукта.

В сфере экономики, как отрасль национальной экономики, занята в основном креативная часть трудовых ресурсов страны, обладающая определёнными знаниями и преподавательскими навыками для производства и предоставления образовательных услуг.

Как видно из данных таблицы 2, в период 2013-2019 гг. численность занятых в сфере образования увеличилась от 201,3 до 237,2 тыс. человек, темп роста составил 117,8 %. Темп роста численности занятых в сфере образования опережает темп роста численности занятых в сфере экономики страны – коэффициент опережения составляет 1,10 (1,178/1,067). Удельный вес занятых в сфере образования за анализируемый период увеличился с 8,7 до 9,6 процента, или увеличился более чем на 0,9 процентного пункта. Это говорит о расширяющейся сфере экономики как одной из важнейших отраслей национальной экономики, способствующей развитию человеческого капитала, также инновационной способности национальной экономики.

За анализируемый период уровень среднемесячной номинальной начисленной заработной плате увеличился с 592,80 до 1023,4 сомони, рост составил 172,6 %. Однако, соотношение к среднемесячной номинальной начисленной заработной плате работников в экономике уменьшилось с 0,85 до 0,73 или уменьшилось на 0,12 коэффициентного пункта, что говорит о снижении ценности интеллектуальности и стимула к творчеству.

Таблица 2.

Динамика занятости и среднемесячной заработной платы работников сферы образования.

Показатели	2013	2014	2015	2016	2017	2018	2019	2019 в % к 2013
Всего занято в экономике, тыс. чел.	2307,3	2325,4	2379,7	2384,2	2407,0	2425,5	2463,4	106,7
в том числе в сфере образования, тыс. чел	201,3	203,9	209,3	220,5	231,5	235,0	237,2	117,8
в %	8,7	8,8	8,8	9,2	9,6	9,7	9,6	0,9 п. п
Среднемесячная номинальная начисленная заработная плата, сомони	592,80	698,95	710,69	773,85	892,02	938,48	1023,4	172,6
отношение к среднемесячной номинальной начисленной заработной платы работников в экономике, %	0,85	0,85	0,81	0,80	0,78	0,76	0,73	- 0,12кп
Занято в сфере высшего профессионального образования, всего, чел.	11786	9846	10352	10609	11081	10806	10962	93,0
в % занятые в сфере образования	5,86	4,80	4,92	4,80	4,79	4,59	4,59	- 1,27 п. п
в т. ч: основные	9951	8354	8507	8707	8857	8724	8842	88,8
совместители	1835	1492	1845	1902	2224	2082	2120	115,5

Рассчитано по: Статистический ежегодник Республики Таджикистан- 2020 г. С. 85-86, 124; Статистический сборник сферы образования Республики Таджикистан, Часть 2. - 2018. С 213

Сфера образования республики представляет собой сложную систему, которая состоит из взаимосвязанных подсистем (дошкольная, школьная, начальное- профессиональное, среднее и высшее профессиональное образование), и в конечном счёте определяет качества подготавливаемых специалистов в сфере профессионального, прежде всего высшего профессионального образования. В рамках процесса развития сферы образования в учреждениях сферы высшего образования увеличивается, также численность работников. В 2019 г. численность работников сферы высшего профессионального образования 10,9 тыс., работников, что составляет 4,59% всего занятых в сфере образования. Уровень среднемесячной номинальной начисленной заработной платы работников сферы высшего образования соответствует уровню среднемесячной номинальной начисленной заработной платы работников сферы образования в целом. Соответственно существуют проблемы низкого уровня заработной платы. Поэтому в учреждениях сферы высшего профессионального образования уваливается численность совместителей, увеличилось в анализируемый период на 15,5%.

Качество производства и предоставления образовательного продукта в учреждениях сферы высшего профессионального образования зависит от качественного состава их работников – преподавателей. В период 2013-2019 гг. общее число работников, имеющих ученую степень в сфере высшего профессионального образования, увеличилось с 2830 до

3970 человек, его удельный вес ко всему штатному персоналу увеличилось от 34,0 до 30,0 % или на 8 процентных пунктов. Из них число кандидатов наук увеличилось с 2297 до 2269 человек, докторов наук с 533 до 694 человек (Таблица 3).

Таблица 3.

Динамика качественного состава работников сферы высшего профессионального образования, человек)

Показатели	2013	2014	2015	2016	2017	2018	2019	2020	2020 в % к 2013
Всего (штатного персонала)	9636	9167	19952	10010	10321	10581	11681	11872	123,2
из них общее число работников, имеющих ученую степень	2830	3347	3014	3193	3306	3438	3569	3907	138
в % ко всему штатному персоналу	34,0	27,3	33,0	26,4	31,2	30,7	32,7	30,3	8 пп
в том числе:									
кандидат наук	2297	2767	2459	2590	2687	2808	2939	3213	139,8
доктор наук	533	580	555	603	619	630	630	694	130,2
Число студентов, приходящихся на одного преподавателя, чел.	17	18	18	19	19	20	20	21	123,5

Рассчитано по: 1. Статистический сборник сферы образования Республики Таджикистан, Часть 2, - 2018. С 213

2. Статистический сборник: Образование в Республике Таджикистан. 30 лет государственной независимости, -2021. С.89

Хотя общая численность работников сферы образования имеет тенденцию снижения, уменьшилась на 7%, но численность работников, имеющих ученую степень, имеет устойчивую тенденцию развития, т.е. происходит позитивный процесс в качественном составе кадрового потенциала учреждений высшего образования как производителей наукоёмкого и интеллектуального образовательного продукта.

Другим важным ресурсом развития сферы высшего образования - производства и предоставления качественных образовательных услуг - является уровень финансовой обеспеченности учреждений сферы высшего профессионального образования. В условиях рыночной трансформации учреждений высшего профессионального образования возникла необходимость обоснования новой роли государства в финансировании этого сегмента рынка образовательных услуг. В советский период финансирование всех вузов осуществлялось, в основном, за счёт государственного бюджета, и, частично, за счёт предприятий на основе договора для подготовки специалистов. После 90-х годов прошлого века изменился порядок финансирования вузов. Почти все вузы начали организовать свою деятельность на основе коммерческих принципов. До 2000-х годов объем финансирования из государственного бюджета имел тенденцию снижения. Это было связано, в основном, не только с политической нестабильностью, но и с социально-экономическим кризисом, и набирающим силу трансформационным кризисом в республике.

После 2000-х годов, конкретно после того, когда Правительство республики объявило сферу образования приоритетной отраслью развития, начался процесс возрождения государственной поддержки образования. По мере возрастания объема ВВП и, соответственно, государственного бюджета страны, в объеме финансирования сферы образования появилась тенденция роста. Устойчивая тенденция роста объема государственного заказа в сфере образования, производства и предоставления

образовательных услуг особенно наблюдается после 2010 г. В период 2011-2019 гг. расходы государственного бюджета в сфере образования в целом увеличились с 1,6 до 4,3 млрд. сомони, рост составил 272,4%. Его удельный вес в ВВП в 2019 г. составил 5,61%, т.е. возрос с 5,3% в 2011 г. до 5,61% в 2019 г., увеличился более чем на 0,3 процентного пункта. Удельный вес расходов в сферу образования в объёме всех расходов государственного бюджета составил в 2019 г. 18,22%, что по сравнению, например, с 2015 г. увеличилось на 2,62 процентного пункта. (см. Таблица 4).

Таблица 4.

Динамика расходов государственного бюджета в сферу образования

Годы	Объем ВВП, млн. сомони в действующих ценах	Всего, расходы государственного бюджета, млн. сомони	Расходы в сферу образования, млн. сомони	В % ВВП, %	В % расходы государственного бюджета
2011	30071,1	8562,0	1592,4	5,30	18,60
2012	36163,1	9107,9	1607,8	4,45	17,65
2013	40525,5	11591,6	2130,8	5,26	18,38
2014	45606,6	13190,4	2353,9	5,16	17,85
2015	48408,7	16277,4	2539,3	5,25	15,60
2016	54479,1	18294,3	3093,8	5,68	16,91
2017	61197,6	22264,2	3572,7	5,84	16,05
2018	68844,0	24187,4	3826,5	5,56	15,82
2019	77354,77	23806,6	4338,6	5,61	18,22
2019 г. в % к 2011 г.	257,6	279,3	272,4	0,3 пп	0,38 пп

Рассчитано по: 1. Статистический ежегодник Республики Таджикистан, 2018;
2. Статистический ежегодник Республики Таджикистан, 2020 с. 12. 437-462

Более 65-70% этих расходов были направлены на дошкольное и школьное образование. Но этих сумм финансирования ещё недостаточно, и они не могут полностью решать проблемы модернизации системы образования. Например, среднемесячная заработная плата работников сферы образования составила в 2019 г. 938,48 сомони (102,6 долл. США), что составляет 76 % (938,48/1233,82) среднего уровня месячной заработной платы работников экономики страны [3]. Это породил процесс ухода учителей из школы в поисках нормальной заработной платы, поэтому ощущается нехватка квалифицированных кадров в средних школах республики. По этой причине вузы не могут набирать более способных студентов[4]. Таким образом, с точки зрения системного подхода, финансовая обеспеченность всей системы образования является важной предпосылкой подготовки высококвалифицированных специалистов. Но вместе с тем, в последние годы наблюдается тенденция увеличения объёма государственного финансирования сферы высшего профессионального образования. В период 2013-2019 гг. весь объём государственного финансирования (затраты) в сфере высшего профессионального образования увеличился с 337,8 до 720,1 млн. сомони, или увеличился более чем на 2,1 раза. Его удельный вес ко всему объёму финансирования сферы образования увеличился с 15,8 до 17,4 %, более чем на 1,6 процентного пункта. Темпы роста затрат на сферу высшего образования опережают темпы роста затрат на сферу образования в целом (см. Таблица 5).

Кроме того, в республике в период 2016-2019 гг. действовал инвестиционный проект – «Развитие высшего образования» в объёме 15 млн. долл. США, который был поддержан Всемирным банком [5].

Таблица 5.

Динамика расходов государственного бюджета в сфере высшего профессионального образования

Показатели	2013	2014	2015	2016	2017	2018	2018 г. в% к 2013 г.
Затраты сферы образования, всего, млн. сомони	2130,8	2516,9	2918,6	3146,2	3581,1	4138,6	194,2
в том числе в сферу высшего образования, млн. сомони	337,8	397,6	477,1	556,1	632,5	720,1	213,7
в %	15,8	15,8	16,3	17,6	17,6	17,4	1,6 пп

Рассчитано по: Статистический сборник сферы образования Республики Таджикистан, Часть 2, - 2018. С. 224

Литературы:

1. Закон Республики Таджикистан «О высшем и послевузовском профессиональном образовании» Ахбори Маджлиси Оли Республики Таджикистан, 2009 год, №5. С.338
2. Статистический сборник сферы образования Республики Таджикистан, 2019, С.53
3. Статистический сборник «Рынок труда в Республике Таджикистан», 2020, С.125
4. Мирсаидов А.Б. Рашидова Д. Ценообразование на образовательные услуги вузов, ориентированное на предпочтение потребителей// Альманах, № 2., 2014, С. 45.
5. Статистический сборник сферы образования Республики Таджикистан – 2019 г. с 244

Шарафидинова Г.Ё.

ВАЗЪИ МУОСИР ВА ОЯНДАИ РУШДИ СОҶАИ ТАҲСИЛОТИ ОЛӢ

Институти иқтисодиёт ва демография
Академияи миллии илмҳои Тоҷикистон

Дар мақола проблемаҳо ва мушкилоти соҳаҳои хизматрасонии таҳсилоти Ҷумҳурии Тоҷикистон, проблемаҳо, ба мисли маблағгузорӣ, сармоягузорӣ ва созмон додани шароити боадолат, дастрасии аҳоли ба соҳаи таҳсилоти олӣ, инчунин баланд бардоштани дараҷаи таҳассусмандии касбӣ, тамоюли омодагӣ барои дастрас намудани малакаҳои мушаххас, баланд бардоштани сифати таҳсил, таҳқиқоти илмӣ ва хизматрасонӣ, таъминоти барномаҳои ба ҳам мувофиқ, имконоти бо қор таъмин намудани хатмкунандагони муассисаҳои таҳсилоти олии касбӣ ҶТ баррасӣ карда мешаванд.

Калимаҳои калидӣ: муассисаҳои таҳсилоти олии касбӣ, таҳсилот, таҳассус, таҳассусмандӣ, бозори меҳнат ва бозори хизматрасонии таҳсилоти.

Sharafidinova G.Yo.

CURRENT STATE AND PROSPECTS FOR DEVELOPMENT OF HIGHER EDUCATION

Institute of economics and demography
of the National academy of sciences of Tajikistan

The article examines the problems and difficulties in the sphere of educational services in the Republic of Tajikistan. Problems such as financing, investment and the creation of fair conditions, access of the population to higher education, also promoting professional development, focusing training on the acquisition of specific skills, improving the quality of teaching, research and services, ensuring the adequacy of programs, employment opportunities for university graduates of the Republic of Tajikistan.

Key words: higher education, education, specialty, qualifications, labor market and educational services market.

Сведения об авторе:

Шарафидинова Г. Ё. - старший научный сотрудник отдела «Институциональных исследований» НАНТ. E-mail: sharaf0713@mail.ru

УДК: 364.013 (575.3)

Джабборов А.

**ИНСТИТУЦИОНАЛЬНОЕ ОБЕСПЕЧЕНИЕ ИНДУСТРИАЛЬНОГО РАЗВИТИЯ
СФЕРЫ СОЦИАЛЬНОЙ ЗАЩИТЫ НАСЕЛЕНИЯ РЕСПУБЛИКИ ТАДЖИКИСТАН****Институт экономики и демографии
Национальной академии наук Таджикистана**

Статья посвящена вопросам институционального обеспечения индустриального развития социальной сферы в рамках государственной социальной политики. Одной из основных целей экономической политики современного государства является полноценное обеспечение жизнеспособной системы социальной защиты населения, ориентированной на всестороннее развитие граждан и социальное выравнивание. Результаты исследования показали, что уровень финансирования здравоохранения и социальной защиты в Республике Таджикистан в доле ВВП достаточно низкий в сравнении с другими странами, прежде всего, за счет низкого уровня пенсий и пособий. Приведен анализ динамики финансирования социальной сферы за счет бюджетных средств. Выявлены проблемы обеспечения в данной сфере и предложены направления их решения. Необходимо продолжать совершенствовать политику по финансированию систем здравоохранения и социальной защиты и принимать эффективные меры по затратам.

Ключевые слова: обеспечение; здравоохранение; социальная защита; государственные расходы; социальное и пенсионное страхование.

Прозрачность и подотчетность деятельности государственных институтов является важным фактором, способным обеспечить превентивное, индустриальное и инновационное развитие страны и ее регионов.

Создание максимально комфортных условий для жизни, развития регионов страны, должно стать основополагающим принципом в деятельности органов государственной власти. В этих целях следует усилить потенциал государственных институтов и совершенствовать систему взаимодействия с частным сектором, гражданским обществом и партнеров по развитию. Дальнейшее укрепление, совершенствование социальной защиты, защиты прав и свобод человека и гражданина, защиты прав собственности, отстаивании интересов государства, обеспечение индустриального развития являются важными направлениями развития и укрепления таджикской государственности.

В системе государственного управления недостаточно развиты многие механизмы, институты и компетенции, которые призваны играть важную роль в обеспечении индустриального развития, интеграции в региональную и мировую экономику.

Избыточное налогообложение регистрируемого сектора экономики и слабая налоговая база для финансирования государственных функций на местном уровне, определяют необходимость совершенствования механизмов регулирования и право применения, форм и методов стратегического и территориального планирования и администрирования, мер государственного регулирования в сфере стандартизации и сертификации, развития эффективной системы управления государственными финансами и государственной собственностью.

Институт развития — это организация, осуществляющая аккумуляцию и перераспределение финансовых, трудовых и интеллектуальных ресурсов для решения социально-экономических проблем развития, поддержки инновационной деятельности и модернизации экономики. Именно институтам развития отводится ключевая роль в финансировании инфраструктурного обеспечения инновационного развития реального сектора экономики.

В современном обществе социальная политика призвана выполнять две тесно связанные между собой основные функции – защиты и развития. Социальная защита может обеспечиваться на основе бюджетного или страхового метода финансирования. При этом использование тех или иных организационно-правовых форм может иметь различные социальные и экономические последствия, которые необходимо учитывать при осуществлении управления данной отраслью. Бюджетный механизм финансового обеспечения социальной сферы предусматривает социальные выплаты за счет общих

налоговых и неналоговых поступлений без закрепления соответствующих источников доходов за данными видами расходов. Финансовый механизм, базирующийся на страховых принципах, имеет характер системы государственного финансирования социальных расходов за счет аккумулирования финансовых средств в государственных внебюджетных фондах, включенных в состав бюджетной системы государства [5].

Государственные средства представляют собой совокупность денежных отношений, формируемых, распределяемых и используемых через республиканский бюджет, местные бюджеты и национальные целевые фонды, накопленные средства и другие финансовые ресурсы. Государственный бюджет Республики Таджикистан состоит из двух бюджетных уровней [3, 8], которые представлены на рисунке 1.

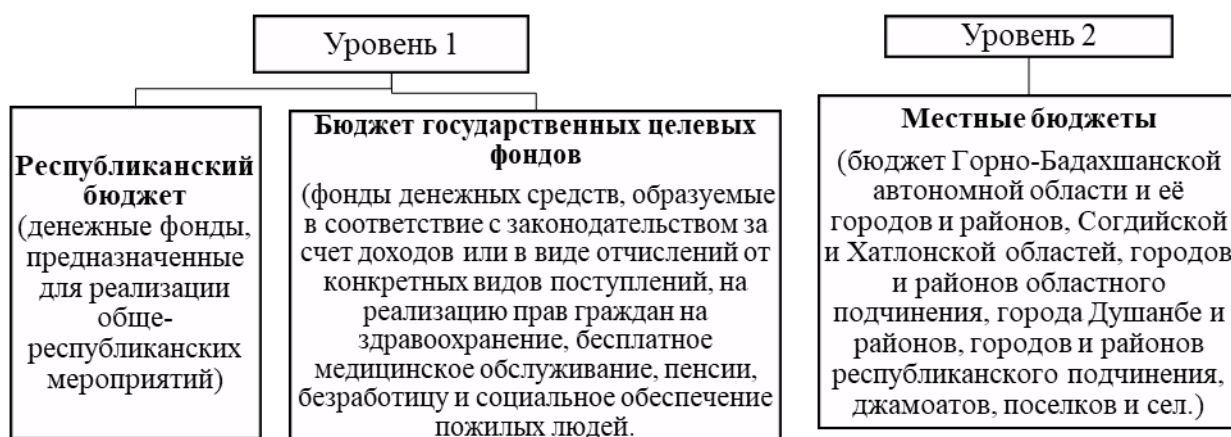


Рисунок – 1. Структура государственного бюджета Республики Таджикистан (составлена автором).

Источник: Каримова М.Т., Вазиров С.З., Махкамов Б.Б., Нарзиев Х.Ш. Практикум бюджетного анализа. – Душанбе: Ирфон, 2015. - С. 8.

Важное направление социальной политики государства, посредством которого, в первую очередь, реализуется функция **развития**, его роль в обеспечении производства социально значимых благ в нематериальных сферах (образование, здравоохранение, культуре, социальное страхование и защита).

Одна из основных целей экономической политики современного государства - полная финансовая поддержка уязвимой социальной системы населения, направленная на всестороннее развитие граждан и социальное равенство. В меняющейся экономике социально-экономические вызовы кризисного периода не только изменили масштабы, формы и механизмы реализации, но и потребовали глубокого теоретического изучения экономического содержания социального финансирования государством.

Президент Республики Таджикистан, Лидер нации уважаемый Эмомали Рахмон в своем послании Маджлиси Оли Республики Таджикистан отметил, что «в течение семи последних лет общий объем доходной части государственного бюджета возрос с 14,6 миллиарда сомони 2014 года до 23,6 миллиарда сомони 2020 года. В 2020 году доля расходной части социальных сфер в общем объеме достигла 50% в расходной части государственного бюджета» [4].

Расходы Республики Таджикистан в социальной сфере в 2020 году составили 12 млрд. 887 млн. 349 тысяч сомони, что составляет 15,6% ВВП. В том числе 4 млрд. 534 млн. сомони на образование; 3 млрд. 450 млн. сомони на здравоохранение, 894 млн. сомони на культуру и спорт и свыше 4 млрд. сомони на социальное страхование и социальную защиту, включая социальные налоги, которые составляют 4,8% ВВП. Анализ финансирования социальной сферы Республики Таджикистан представлен в таблице 1.

Согласно данным таблицы 1, в 2020 году по сравнению с 2017 годом финансирование социальных сфер увеличилось: образование – на 26,6%, здравоохранение – на 139,4%, культура и спорт – на 8,7%, социальное страхование и социальная защита - 23,4%.

Таблица 1.

Финансирование социальной сферы Республики Таджикистан

(тыс. сомони)

Социальные сферы	2017	2018	2019	2020	темп прирост %
Образование	3 581 017	3 863 064	4 404 877	4 533 628	26,6
Здравоохранение	1 440 782	1 550 944	1 740 536	3 449 477	139,4
Культура – спорт	822 111	648 729	760 717	893 907	8,7
Соц.страхование и социальная защита	3 249 339	3 357 910	3 677 838	4 010 337	23,4

Источник: Составлено автором на основе Закона РТ «О государственном бюджете на 2017-2020гг.»

По результатам таблицы можно сделать вывод, что в последние годы финансирование социальной сферы страны увеличивается. В 2017 году в социальную сферу страны было направлено 9 млрд. 093 млн. 249 тыс. сомони, а в 2020 году 12 млрд. 887 млн. 349 тыс. сомони, что в 2020 году увеличилось на 29,5% по сравнению с 2017 годом. Расходы на здравоохранение увеличились на 98,2%, на социальную защиту - на 9%.

Значительная часть бюджетных средств - 2 млрд. 946 млн. 094 тыс. сомони в 2020 году были направлены на выплату пенсий. На компенсационные выплаты и адресную социальную помощь выделено 524 млн. 647 тыс. сомони, а на социальные услуги, включая финансирование социальных служб, выделено только 60 млн. 191 тыс. сомони. В 2020 году этот показатель снизился до 4,8% ВВП.

В своем послании Президент РТ Эмомали Рахмон отметил, что «в 2020 году для большей социальной поддержки пенсионеров, инвалидов, детей сирот и малообеспеченных семей был предпринят ряд эффективных мер, более чем 700 тысячам жителям из числа уязвимых групп общества было выплачено более чем 250 миллионов сомони дополнительной социальной помощи» [4].

Для сравнения, общие затраты только на социальную защиту в Европе и Центральной Азии в среднем на 16,5% выше, чем в других странах мира. Во многих странах доля расходов на социальную защиту в ВВП увеличилась, включая снижение в последние годы и высокий уровень безработицы. В других странах из-за бюджетной консолидации и мер жесткой экономии расходы на социальную защиту в процентах от ВВП снизились. Республика Таджикистан - одна из таких стран.

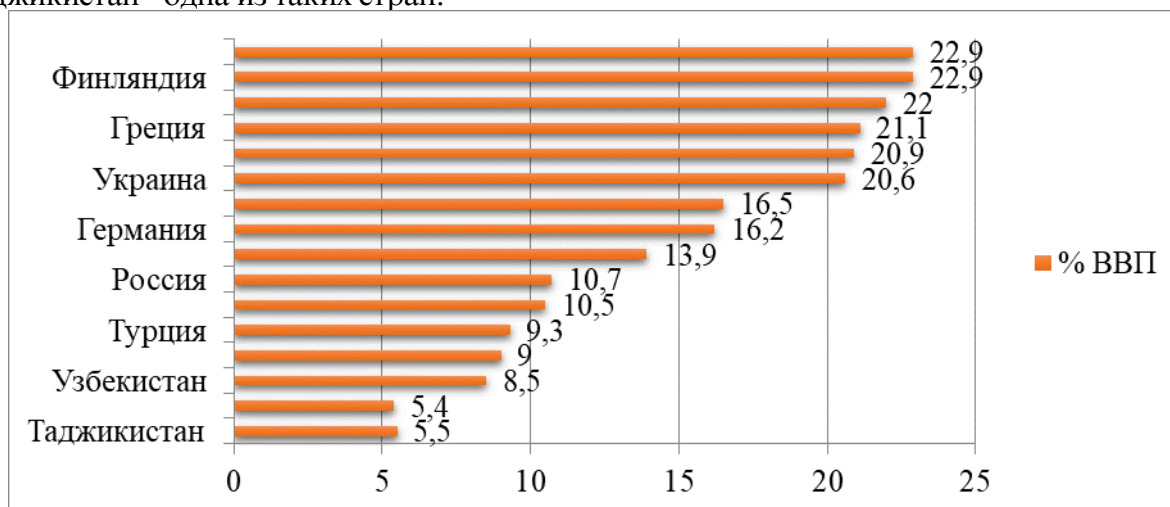


Диаграмма 1. Государственные расходы на социальную защиту (без учета расходов на здравоохранение), % ВВП, 2017 г.

Источник: Доклад о социальной защите в мире 2017 – 2019. С.20. (последние годы, за которые имеются данные); Министерство финансов Республики Таджикистан (данные по Республике Таджикистан предоставлены за 2017 г.)

Различия в размерах средств, выделяемых на социальную защиту между странами, очень велики: Финляндия и Франция выделяют около 23% ВВП, Россия - около 11%, а Таджикистан - лишь 5,5% ВВП. Если сравнивать ситуацию по регионам, страны Северной Европы, Южной и Западной Европы выделяют в среднем 17,7% ВВП на социальную защиту, а страны Восточной Европы выделяют 12,5% ВВП. Средняя стоимость социальной защиты в Азии составляет 9% ВВП. [1, 20]

В целом несмотря на то, что доля расходов на социальную защиту и здравоохранение в ВВП снизилась, следует отметить и положительные изменения: расходы на здравоохранение и социальную защиту и в денежном выражении постепенно увеличиваются.

В 2017 году финансирование социальной сферы: на здравоохранение, социальное страхование и социальную защиту, а также на социальную помощь составили 1 млрд. 441 млн., 3 млрд. 249 млн. сомони и 126 млн. 791 тыс. сомони соответственно. В 2019 году эти средства увеличились на 293 млн. 536 тыс., 428 млн. 838 тыс. и 49 млн. 687 тыс. сомони и составили 1 млрд. 740 млн. 536 тыс. сомони, 3 млрд. 677 млн. 838 тыс. сомони и 176 млн. 478 тыс. сомони соответственно. [2, 1] Расходы на здравоохранение увеличились на 20,8%, на социальную защиту - на 13,2%.

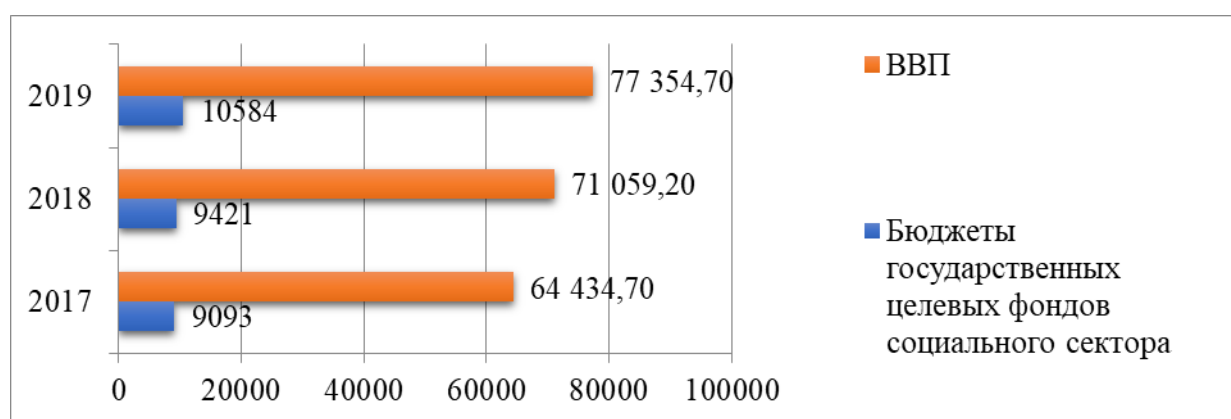


Диаграмма 2. ВВП и бюджет государственных целевых фондов социального сектора Республики Таджикистан, млн. сомони

Источник: Министерство финансов, 2017-2019 гг. Составлена автором.

В сравнении с регионами уровень финансирования здравоохранения и социальной защиты в Таджикистане составляет относительно низкий процент ВВП, что в основном связано с низким уровнем пенсий и пособий. Реформа финансирования должна решить две группы проблем:

- Недостаточное финансирование здравоохранения и социальной защиты, высокие неформальные платежи за медицинские услуги, которые являются основными препятствиями для доступа к медицинским услугам для населения, особенно уязвимых групп, низкие уровни пособий и пенсий, а также неформального сектора и мигрантов;
- Недостаточный потенциал государственных органов, устаревшие методы сбора средств и распределения ресурсов ограничивают сбор средств для обеспечения доступа и равенства для всех граждан, а устаревшая инфраструктура не позволяет эффективно использовать организацию труда.

Необходимо продолжать совершенствовать политику по финансированию систем здравоохранения и социальной защиты и принимать эффективные меры по затратам.

Особое внимание следует уделять разработке новых социальных программ, а также показателей эффективности и мотивации участников программ, которые набирают более высокие баллы. Также следует приложить усилия для улучшения качества охраны здоровья матери и ребенка, социального страхования, расширения формального сектора.

Для укрепления потенциала государственных органов по разработке эффективной социальной политики, включая обеспечение эффективного финансирования во всех областях социальной сферы.

В развивающихся странах часто утверждают, что эффективные меры социальной защиты не могут быть сохранены при реформировании системы и что сокращение государственных расходов на социальную защиту является необходимой мерой. В Таджикистане, как и в других развивающихся странах, часто утверждают, что невозможно увеличить расходы на социальную защиту.

Доступ к бюджетным маневрам имеет особое значение для экономического и социального развития, для достижения высокого уровня развития страны, для устойчивого человеческого развития, особенно для детей и женщин, и для реализации прав человека, особенно в периоды застоя. Но даже в развивающихся странах есть решение, которое нужно рассмотреть, и это поможет определить фискальное пространство, финансовые возможности бюджета и мобилизацию ресурсов как для установления и расширения минимального уровня социальной защиты, так и для развития системы социальной защиты в целом.

Когда начинаете оценивать и изучать бюджетно-финансовые возможности, важно понимать, что государственные расходы и доходы сильно различаются в разных странах. Следует изучить все возможные варианты бюджетных маневров. Основным принципом заключается в том, что государства должны использовать все доступные ресурсы для защиты прав человека, но многие страны не делают этого из-за ограниченности государственных доходов и расходов. Правительство Таджикистана также выделяет относительно ограниченные государственные средства на социальную защиту. Следует понимать, что финансирование системы социальной защиты – это политический выбор любого государства.

В то время как одни государства используют все бюджетно-финансовые возможности, другие не используют ни одной вообще. Многие страны, даже во время экономического спада, смогли мобилизовать значительные ресурсы для развития социальной защиты. Используя все средства для увеличения финансирования в этой области, такие страны смогли обеспечить устойчивый взаимосвязанный рост в экономическом и социальном секторах, что позволило им изыскивать все больше и больше ресурсов.

В статье описаны восемь способов изыскать бюджетно-финансовые возможности для применения и расширения программ социальной защиты Республики Таджикистан.

- Способы внедрения и расширения программы социальной защиты в разных странах мира представлены на рис 2.

- **Перераспределение государственных расходов:** это традиционный вариант оценки фиксированных бюджетных расходов путем оценки государственных расходов. Таким образом, вместо финансирования дорогостоящей политики и неэффективных инвестиций, средства можно направлять на более эффективные и значимые социально-экономические цели, которые приносят пользу, как в социальном, так и в экономическом и политическом плане. Устранение неэффективных затрат.

- **Увеличение налогов:** налоговые поступления могут быть увеличены путем корректировки различных налоговых ставок - например, от валового дохода, специальной финансовой деятельности, личного дохода, имущества, импорта или экспорта, добычи природных ресурсов и продаж алкогольных напитков и табака, или за счет более эффективного сбора налогов и контроля.

- **Расширение охвата социального страхования и рост доходов от взносов:** в нынешней системе социального страхования расширения социального страхования и роста доходов пенсионного и социального фонда, а также дальнейшее сокращение государственных расходов на социальное страхование являются надежным способом передачи государственных средств в финансирование социальной помощи. Высвобождение бюджетных средств для других социальных целей и задач, таких как повышение социального благосостояния или внедрение новых программ социальной помощи, поможет повысить уровень социальной защиты и формализовать неформальную экономику.

- **Получение помощи и денежных средств от других государств и международных организаций:** это относится к участию других стран, доноров или международных

организаций и их помощи в создании благоприятных социально-экономических условий в регионе.

Способы внедрения и расширения программы социальной защиты в мире:	Перераспределение государственных расходов;
	Увеличение налогов;
	Расширение охвата социального страхования и рост доходов от взносов;
	Получение помощи и денежных средств от других государств и международных организаций;
	Сокращение и полная ликвидация незаконных финансовых потоков;
	Использование фискальных и валютных резервов;
	Управление задолженностью: заем или реструктуризация существующего долга;
	Принятие более адаптивной макроэкономической структуры.

Рисунок 2. Способы внедрения и расширения программы социальной защиты в разных странах мира

Источник: Рекомендации МОТ 2012 года о минимальных уровнях социальной защиты (№202). Составлено автором.

• **Сокращение и полная ликвидация незаконных финансовых потоков:** согласно расчетам, объем ресурсов, незаконно передаваемых из развивающихся стран каждый год, в десять раз превышает объем помощи, получаемой этими странами. Необходимо усилить борьбу с финансовыми преступлениями, такими как отмывание денег, взяточничество и уклонение от уплаты налогов, которые лишают страны средств, необходимых для социально-экономического развития.

• **Использование фискальных и валютных резервов:** используйте валютные резервы и другие государственные доходы для специальных фондов, таких как независимые фонды благосостояния, и / или используйте валютные резервы центрального банка для целей национального и регионального развития.

• **Управление задолженностью: заем или реструктуризация существующего долга:** активно ищите внутренние и внешние займы под низкие проценты, в том числе прибыльные, и тщательно оценивайте устойчивость долга. Для стран с огромной задолженностью реструктуризация долга возможна и разрешена, особенно когда законность самого долга вызывает сомнения и / или погашение долга может ухудшить положение уязвимых групп населения.

Такие займы можно получить в коммерческих банках, банках или фондах развития. Кредиты коммерческих банков менее предпочтительны, потому что они обычно предлагаются по более высоким процентным ставкам и с более жесткими условиями.

• **Принятие более адаптивной макроэкономической структуры:** цели макроэкономической политики могут варьировать от поддержки экономического роста, стабилизации цен и контроля инфляции до плавного перехода через экономические периоды, сокращения безработицы и бедности и содействия социальной справедливости. В последние десятилетия макроэкономические меры были сосредоточены на стабилизации краткосрочной экономики, особенно в борьбе с инфляцией и бюджетным дефицитом. В долгосрочном плане такие меры направлены на либерализацию экономики, интеграцию национального рынка в мировые рынки, а также на привлечение инвестиций. При разработке таких макроэкономических мер во многих развивающихся странах существует риск того, что другие важные цели, такие как рост занятости и социальное развитие, будут считаться второстепенными и приоритетными.

На основе анализа были выделены два основных типа проблем в системах социальной защиты. Это связано с неполным охватом уязвимых групп и слоев населения и недостаточным уровнем социальных выплат. Представленная работа и содержащаяся в ней информация нацелены на выявление этих основных проблем и других вопросов, а также на разработку соответствующих рекомендаций.

В целях защиты населения от основных социальных угроз на протяжении всей жизни, социальные гарантии, предоставляемые национальными минимальными уровнями социальной защиты, должны быть нацелены на постепенное расширение охвата.

Существующие недостатки в основном связаны с адекватностью выплачиваемых социальных пособий, размер которых должен гарантировать пожилым людям, нуждающимся в приобретении или использовании необходимых товаров и услуг, включая медицинскую помощь. Их доход должен быть выше черты бедности и достигать минимума, требуемого национальным законодательством. Для этого в первую очередь рекомендуется определить минимальные уровни (прожиточный минимум, минимальный потребительский бюджет) и установить размер пособий не ниже этих показателей.

Возможности обеспечить население соответствующей медицинской помощью, социальными льготами и пособиями в Республике Таджикистан тесно связаны с миграционным процессом и с его формальной и неформальной структурой. При оценке минимального уровня социальной защиты необходимо учитывать национальные особенности, в том числе значительную долю сельских жителей и трудовых мигрантов в структуре населения.

В интересах социальной защиты наемных работников, работающих по трудовым договорам и получающих фиксированный доход (оклад, вознаграждение), создаются социальные системы, в том числе здравоохранение, страхование, финансовые ресурсы, которых покрываются страховыми взносами, взимаемыми с работодателей и работников. В то же время работники неформальной экономики и их семьи, как правило, не охвачены социальным страхованием и подвергаются различным социальным рискам, особенно в непредвиденных обстоятельствах.

Как можно скорее должны быть разработаны и реализованы стратегии реформ и необходимо выбрать механизмы, чтобы провести преобразования в системе социальной защиты, которые, в свою очередь, обеспечат создание конкурентоспособной экономики и благосостояние всего населения. Также необходимо разработать новую концепцию социальной защиты и среднесрочную стратегию с учетом произошедших значительных изменений, которые закладывают основу для дальнейших реформ. Эффективные меры в этой сфере улучшат функционирование рынка труда, системы здравоохранения, социальной защиты и государственного социального страхования, а также миграции.

Для развития институциональной сферы социального обслуживания необходимо расширить сети социальных служб и повысить уровень квалификации работников социального обслуживания.

Литература:

1. Доклад о социальной защите в мире в 2017–2019 годах. Обеспечение всеобщей социальной защиты для достижения Целей в области устойчивого развития / Группа технической поддержки по вопросам достойного труда и Бюро МОТ для стран Восточной Европы и Центральной Азии. – Москва: МОТ, 2018. С. 490.
2. Закон РТ «О государственном бюджете на 2020 год», г. Душанбе, от 26 ноября 2019 года, №1650.
3. Каримова М.Т. Практикум бюджетного анализа / М.Т. Каримова, С.З. Вазиров, Б.Б. Махкамов, Х.Ш. Нарзиев. - Душанбе: Ирфон, 2015. — 88 с.
4. Послание Президента Республики Таджикистан, Лидера нации Эмомали Рахмона Маджлиси Оли Республики Таджикистан «Об основных направлениях внутренней и внешней политики республики». Душанбе 26 января 2021 года.
5. Соболева И. В. Социальная политика как фактор устойчивого развития. [Электронный ресурс]. – Режим доступа: http://vasilievaa.narod.ru/11_3_03.htm.

6. Джабаров А.Дж., Марупова Н.Ш., Саидова М.Х. Методические основы разработки социальных программ в условиях рыночных отношений // Вестник Таджикского государственного университета коммерции, научный журнал, №4 (2) – 2018, Душанбе: ТГУК, 2018, - С. 64-72. (0,5 п.л.) (авторских - 0,2). ISSN 2308-054X

7. Джабаров А., Марупова Н.Ш. Продуктивная занятость как фактор социальной защищенности населения. // Вестник «Таджикистан и современный мир» Центр статистических исследований при Президенте Республики Таджикистан, №5 (68) 2019, Душанбе - 2019. – С. 45 - 55. (в соавторстве, автором 0,33 п.л.). ISSN 2075-9584

8. Джабаров А.Дж. Марупова Н.Ш. Механизм регулирования и основные направления развития накопительной пенсионной системы Республики Таджикистан // Вестник «Экономика Таджикистана» №4(1).2020, Душанбе, 2020. - С. 159 – 165. (в соавторстве, автором 0,375 п.л.). ISSN 2310-3957

9. Фақеров Х.Н., Саидова М.Х., Марупова Н.Ш. Особенности социальной защиты населения в условиях трансформационных процессов // Вестник Таджикского государственного университета коммерции, научный журнал, №3 (37) – 2021, Душанбе: ТГУК, 2021. – С. 20 - 26 (0,375 п.л.) (авторских - 0,1). ISSN 2308-054X

10. А. Джабаров. Микрофинансирование. Душанбе – 2017, Ирфон, С. 265

Джабаров А.

ТАЪМИНИ ИНСТИТУТСИОНАЛИИ РУШДИ ИНДУСТРИАЛИИ СОҶАИ ИҶТИМОИИ АҶОЛИИ ҶУМҲУРИИ ТОҶИКИСТОН

Институти иқтисодиёт ва демография
Академияи миллии илмҳои Тоҷикистон

Мақола ба масъалаҳои таъмини институтсионалии рушди индустриалии соҳаи иҷтимоӣ дар доираи сиёсати иҷтимоии давлат бахшида шудааст. Яке аз ҳадафҳои асосии сиёсати иқтисодии давлати муосир таъминоти пурраи молиявии системаи қобили ҳифзи иҷтимоии аҳоли мебошад, ки ба рушди ҳамаҷонибаи шаҳрвандон ва баробарсозии иҷтимоӣ равона карда шудааст. Натиҷаҳои таҳқиқот нишон доданд, ки сатҳи маблағгузори соҳаи тандурустӣ ва ҳифзи иҷтимоии аҳолии Ҷумҳурии Тоҷикистон дар ҳиссаи ММД дар муқоиса бо давлатҳои дигар, пеш аз ҳама, аз ҳисоби сатҳи пасти нафақа ва кӯмакпулиҳо хеле паст аст. Таҳлили динамикаи маблағгузори соҳаи иҷтимоӣ аз ҳисоби маблағҳои буҷетӣ оварда шудааст. Мушкилотҳои таъминоти молиявӣ дар ин соҳа муайян карда шуда, роҳҳои ҳалли онҳо пешниҳод карда мешаванд. Зарурати идома додани такмили сиёсати маблағгузори соҳаи тандурустӣ ва ҳифзи иҷтимоӣ ва андешидани чораҳои самараноки сарфақорона ба миён омадааст.

Калидвожаҳо: маблағгузорӣ; тандурустӣ; ҳифзи иҷтимоӣ; хароҷоти давлатӣ; суғуртаи иҷтимоӣ ва нафақа.

Jabborov A.

INSTITUTIONAL SUPPORT FOR INDUSTRIAL DEVELOPMENT IN THE SPHERE OF SOCIAL PROTECTION OF THE POPULATION OF THE REPUBLIC OF TAJIKISTAN

Institute of economics and demography
of the National academy of sciences of Tajikistan

Article is devoted to the issues of institutional support for the industrial development of the social sphere within the framework of state social policy. One of the main goals of the economic policy of a modern state is the full-fledged institutional support of a viable system of social protection of the population, focused on the all-round development of citizens and social equalization. The results of the study showed that the level of financing of health care and social protection in the Republic of Tajikistan as a share of GDP is rather low in comparison with other countries, primarily due to the low level of pensions and benefits. The analysis of the dynamics of financing the social sphere at the expense of budgetary funds is given. Problems of support in this area are identified and directions for their solution are proposed. There is a need to continue to improve policies for financing health and social protection systems and to take effective cost-effective measures.

Key words: security; healthcare; social protection; government spending; social and pension insurance.

Сведения об авторе:

Джабаров Абдусаттор – доктор экономических наук, профессор Таджикского государственного университета коммерции, кафедра «Финансы». 734055. Республика Таджикистан, г. Душанбе, ул. Дехоти 1/2.

УДК 330.567.28

Джонакова Г.А.

ПРОБЛЕМЫ ИЗМЕРЕНИЯ КАЧЕСТВА ЖИЗНИ НАСЕЛЕНИЯ (вопросы методики)

Институт экономики и демографии НАНТ

В данной статье рассматриваются объективные и субъективные факторы качества жизни населения, где одним из измерителей качества жизни в настоящее время выступают рациональные, что когда мы имеем возможность объективно оценивать степень удовлетворения (данных интересов) потребностей. В свою очередь, индивидуальные потребности и интересы личности индивидуальны, и степень их удовлетворения способны определить сами субъекты. Исследование показателей качества жизни позволит отслеживать качественные изменения не только в развитии экономики, но и формировании и использовании показателей доходной и расходной частей бюджета семьи.

Ключевые слова: *качество жизни, инструменты, эффективная политика, благосостояние населения, дифференциация доходов населения, стабильный рост качества жизни.*

Качество жизни - это совокупность показателей общего благосостояния населения (людей), характеризующих уровень материального потребления (уровень жизни), а также потребление непосредственно не оплачиваемых благ. «Качество жизни населения определяется жизненным потенциалом общества, входящих в него социальных групп, отдельных граждан, и соответствием характеристик процессов, средств, условий и результатов их жизнедеятельности социально позитивным потребностям, ценностям и целям. Проявляется качество жизни в субъективной удовлетворенности людей самими собой и своей жизнью, а также в объективных характеристиках, свойственных человеческой жизни как биологическому, психическому (духовному) и социальному явлению»[1].

Качество жизни предполагает:

- чистую окружающую среду;
- личную и национальную безопасность;
- политическую и экономическую свободу.

Качество жизни рассматривается как система показателей, характеризующих степень реализации жизненных стратегий людей, удовлетворения их жизненных потребностей.

Улучшение качества жизни - это увеличение возможностей людей решать свои проблемы, добиваться личного успеха и индивидуального счастья[1].

Во многих зарубежных странах под качеством жизни, кроме вышеуказанных критериев, понимаются к тому же и финансовая безопасность сообщества, становление и развитие общей социально-экономической формации, соединяющей воедино личность и окружающую среду, имеющую определенные обязанности перед своими последующими потомками и прочее.

К основным сферам качества жизни относятся (критерии определены ВОЗ):

- трудовая жизнь;
- сфера развития способностей людей;
- семейная жизнь;
- быт и поддержание здоровья;
- жизнь нетрудоспособных;
- досуг;
- окружающая среда;
- жизнь в экспериментальных экономических ситуациях».

Характеризуя сущность качества жизни, как социально-экономическую категорию, необходимо подчеркнуть ее основную особенность: качество жизни - это

социологическая категория, охватывающая все сферы общества, поскольку все они заключают в себе жизнь людей и ее качество.

Качество жизни имеет две стороны: объективную и субъективную (Индекс качества жизни (англ. quality-of-lifeindex), разработанный компанией Economist Intelligence Unit[2], основывается на методологии, которая связывает результаты исследований по субъективной оценке жизни с объективными детерминантами качества жизни в этих странах. Индекс был подсчитан в 2013 году, и включает в себя данные исследований по более, чем 80 странам[3]. Общепринятым считается положение о том, что одним из измерителей качества жизни в настоящее время выступают рациональные, научные нормативы потребностей и интересов людей, в сравнении с которыми мы имеем возможность объективно оценивать степень удовлетворения данных интересов и потребностей. В свою очередь, индивидуальные потребности и интересы личности индивидуальны, и степень их удовлетворения способны определить сами субъекты непосредственно. В связи с этим, они не могут быть зафиксированы конкретными статистическими показателями, и фактически могут существовать только в понимании индивида, в их индивидуальных оценках и мнениях.

Качество жизни показывает степень развития и полноту удовлетворения всего комплекса потребностей и интересов людей, проявляющихся как в различных видах деятельности, так и в самом жизнеощущении и, так же как и уровень жизни, включает в себя условия, результаты и характер труда, демографические, этнографические и экологические аспекты существования людей.

Одной из важнейших предпосылок, обеспечивающих достижение максимально высокого качества жизни населения, является проведение эффективной политики благосостояния населения. Сам термин благосостояние - это характеристика социально-экономических условий жизни и удовлетворения потребностей населения. По рекомендациям ООН благосостояние представляет собой систему нескольких элементов: здоровье, в т. ч. демографические условия, пища, одежда, фонды потребления и накопления; условия труда, занятости, организации труда; образование, в т. ч. грамотность; жилище; социальное обеспечение; человеческие свободы[4]. Центральное место в политике благосостояния занимают доходы населения, их дифференциация, стабильный рост качества жизни граждан.

Основными показателями качества жизни населения являются:

- доходы населения (среднедушевые номинальные и реальные доходы, показатели дифференциации доходов, номинальная и реальная начисленная средняя заработная плата, средний и реальный размер назначенной пенсии, величина прожиточного минимума и доля населения с доходами ниже прожиточного уровня, минимальные размеры заработной платы и пенсии и пр.);

- качество питания (калорийность, состав продуктов);

- качество и модность одежды;

- комфорт жилища (общая площадь занимаемого жилья на одного жителя);

- качество здравоохранения (число больничных коек на 1000 жителей);

- качество социальных услуг (отдых и сфера услуг);

- качество образования (число вузов и средних специальных учебных заведений, удельная доля студентов в численности населения);

- качество культуры (издание книг, брошюр, журналов);

- качество сферы обслуживания;

- качество окружающей среды, структура досуга;

- демографические тенденции (показатели ожидаемой продолжительности жизни, рождаемости, смертности, брачности, разводимости).

Отдельные индикаторы жизни можно показать в виде таблицы.

Таблица 1.

Отдельные показатели и индикаторы качества жизни населения[4].

Показатели качества жизни	Индикаторы
1. Доходы населения	<ul style="list-style-type: none"> - расходы на конечное потребление; - среднедушевой денежный доход; - доходы от трудовой и экономической деятельности домашних хозяйств; - доля вкладов в расходах населения; - покупка валюты; - приобретение ценных бумаг; - недвижимость; - земля в личном пользовании; - наличие легковых автомобилей на 100 семей; - располагаемые ресурсы домашних хозяйств; - минимальный размер оплаты труда; - минимальный размер пенсии; - минимальный потребительский бюджет; - децильный коэффициент дифференциации; - коэффициент фондов; - коэффициент концентрации доходов (коэффициент Джини); - соотношение расходов на питание для различных групп населения.
2. Стоимость жизни	<ul style="list-style-type: none"> - индексы цен на потребительские товары; - стоимость всех видов услуг, включая бытовые, ЖКХ и услуги отраслей социальной сферы; - прожиточный минимум.
3. Потребление населения	<ul style="list-style-type: none"> - расходы и сбережения; - потребление основных продуктов питания; - энергетическая и пищевая ценность продуктов.
4. Основные интегральные показатели жизни населения	<ul style="list-style-type: none"> - соотношение доходов и расходов; - соотношение среднедушевого дохода и прожиточного минимума; - величина условно-свободной части располагаемого дохода; - уровень бедности: черта бедности; - численность населения с доходами ниже прожиточного минимума.
5. Обеспечение и охват населения объектами инфраструктуры и техническими средствами отраслевой социальной сферы	<ul style="list-style-type: none"> - численность предприятий бытовых услуг; - численность учебных заведений; - численность учащихся; - численность медицинского персонала; - численность учреждений культуры и организации отдыха.
6. Демографические параметры	<ul style="list-style-type: none"> - численность постоянного населения; - половозрастной состав населения; - общий коэффициент рождаемости; - ожидаемая продолжительность жизни при рождении; - общий коэффициент смертности; - коэффициент брачности; - число домашних хозяйств.

Мы в своей работе рассмотрим только экономические показатели, например: темпы роста доходов населения, которые реально могут повлиять на повышение качества и уровня жизни населения страны. В Таджикистане в период экономической

стагнации и сохранения тенденции роста населения (в период с начало 1991 г. до 1997 г.) ВВП на душу населения сокращался, причем в значительных размерах. В последнее время, благодаря, во-первых, преодолению спада производства и увеличению темпов экономического роста, во-вторых, совершенствованию демографической политики, которая позволила темпу роста ВВП - превышать темпы роста населения. Так, в 2020г. численность постоянного населения составила 9506,3 тысяч человек, а в 1991 г. численность постоянного населения составила 5505,6 тысяч человек (см. рис. 1). За 30 лет население республики увеличилось на 3807,2 млн. человек или на 38,0%, а объем ВВП – за этот период на 86,1%.

Таблица 2.

**Динамика социально-экономических показателей
Республики Таджикистан за 1991-2019гг.**

Показатели	Годы				
	1991	2000	2010	2015	2020
Всего население (млн. чел.)	5505,6	6264,6	7621,2	8551,2	9506,3
ВВП (млн. сомони)	13,4*	1786,8	24707,1	48401,6	82543,1
Доходы населения (млн. сомони)	10,5*	1004,6	13256	25569,8	65347,0
Расходы населения (млн. сомони)	10,0*	909,9	13948,5	34968	72547,2

**Составлено автором на основе статистических данных за 2020г. С. 10-11 и Таджикистан: 30 лет государственной независимости. 2021г. С. 11-12.*

Из таблицы 2 видно, что с каждым годом растут доходы и расходы населения, например за последние с 2010 по 2020гг. доходы населения выросли на 52091 млн. сомони, а расходы в эти же годы на 58598,7 млн. сомони, что свидетельствует об улучшении уровня жизни населения.

Более наглядно можно посмотреть на рисунке 1, где можно проследить темпы роста социально-экономических показателей страны, которые мы взяли для сравнения.

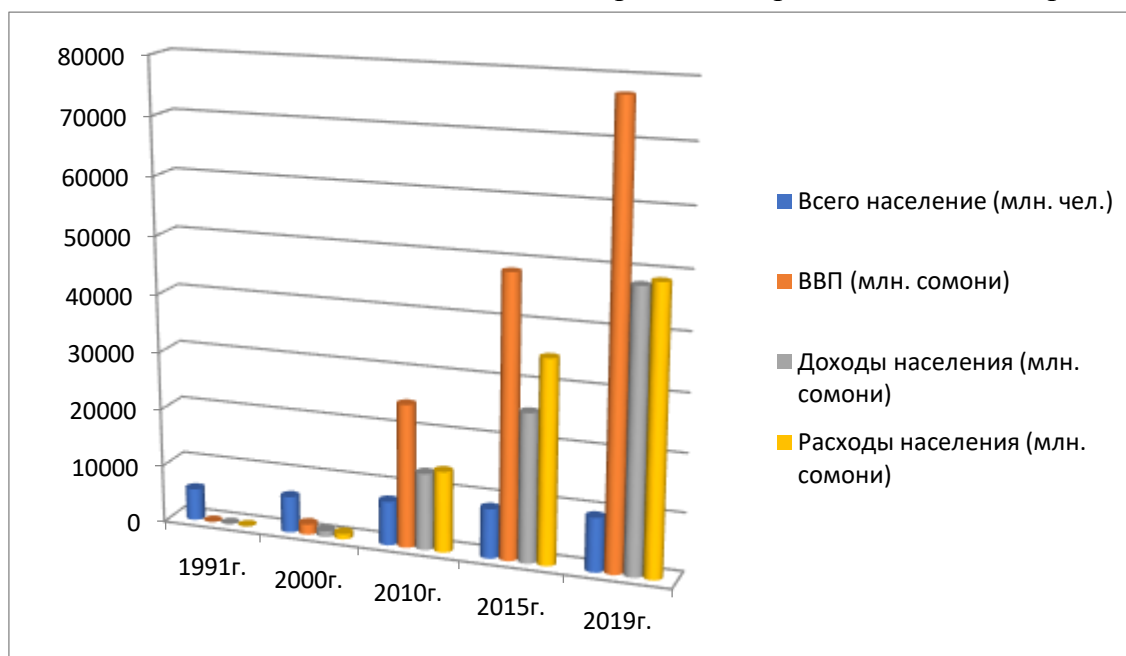


Рис.1. Динамика социально-экономических показателей Республики Таджикистан за 1991-2019гг. Источник: составлено автором на основе данных статистического ежегодника. 2020г. С. 10-13. Таджикистан: 25 лет государственной независимости. Статистический сборник. 2016г. С. 11-13. Агентство по статистике при Правительстве Республики Таджикистан.

Отсюда, можно сделать вывод о том, что спецификой современных тенденций экономического роста в стране является существующее благоприятное соотношение темпов экономического роста и динамики увеличения количества населения. Анализ

показывает, что все четыре показателя, которые мы взяли, имеют динамику роста, что говорит о значительном повышении уровня и качества жизни, хотя по сравнению с другими странами СНГ и Европы, о повышении качества жизни пока говорить рано. Например, исследования индекса качества жизни (Quality of Life Index) – это глобальное исследование и сопровождающий его рейтинг стран мира по показателю качества жизни населения. По каждой группе показателей исследуемым странам выставляется оценка в баллах — от 1 до 10 (с использованием тысячных долей). Чем больше баллов, тем более высоко оценивается страна по данному критерию. При итоговом расчёте Индекса показатели суммируются в соответствии с заданной шкалой взвешивания, которая определяется исследовательской группой после консультаций с экспертами, опрошенными в процессе исследования. Мы возьмем для сравнения 15 наиболее знаменитых стран мира.

Таблица 3.

Рейтинг качества жизни в странах мира
Economist Intelligence Unit: Quality of Life Index 2005.

п/н	Рейтинг	Страна	Индекс
1	1	Ирландия	8.333
2	2	Швейцария	8.068
3	13	Соединённые Штаты Америки	7.615
4	14	Канада	7.599
5	17	Япония	7.392
6	25	Франция	7.084
7	26	Германия	7.048
8	96	Казахстан	5.082
9	98	Украина	5.032
10	100	Беларусь	4.978
11	102	Туркменистан	4.870
12	103	Кыргызстан	4.846
13	105	Россия	4.796
14	106	Узбекистан	4.767
15	107	Таджикистан	4.754

Источник: Рейтинг качества жизни в странах мира. / Гуманитарный портал: Исследования [Электронный ресурс]. // Центр гуманитарных технологий, 2006–2021 (последняя редакция: 08.11.2021). URL: <https://gtmarket.ru/ratings/quality-of-life-index>

Согласно данной таблице, видно, что лидирующие позиции в рейтинге оценки качества жизни занимают страны Европы, а страны СНГ занимают последние места из 111 стран мира, охвативший опрос.

Еще одним из показателей качества жизни является Индекс Джини. Он измеряет степень, в которой распределение доходов или расходов на потребление отдельных лиц или домохозяйств в экономике отличается от абсолютного равенства в распределении. Кривая Лоренца показывает кумулятивный процент общего дохода, полученного от общего числа получателей, начиная с беднейших индивидов или домохозяйств. Индекс Джини измеряет площадь между Кривой Лоренца и гипотетической линией абсолютного равенства, выраженной как процент от максимальной площади под Кривой. Таким образом, когда индекс Джини равен 0, это означает полное равенство, в то время как показатель 100 означает абсолютное неравенство.

Например: показатели страны за 2018г. составили:

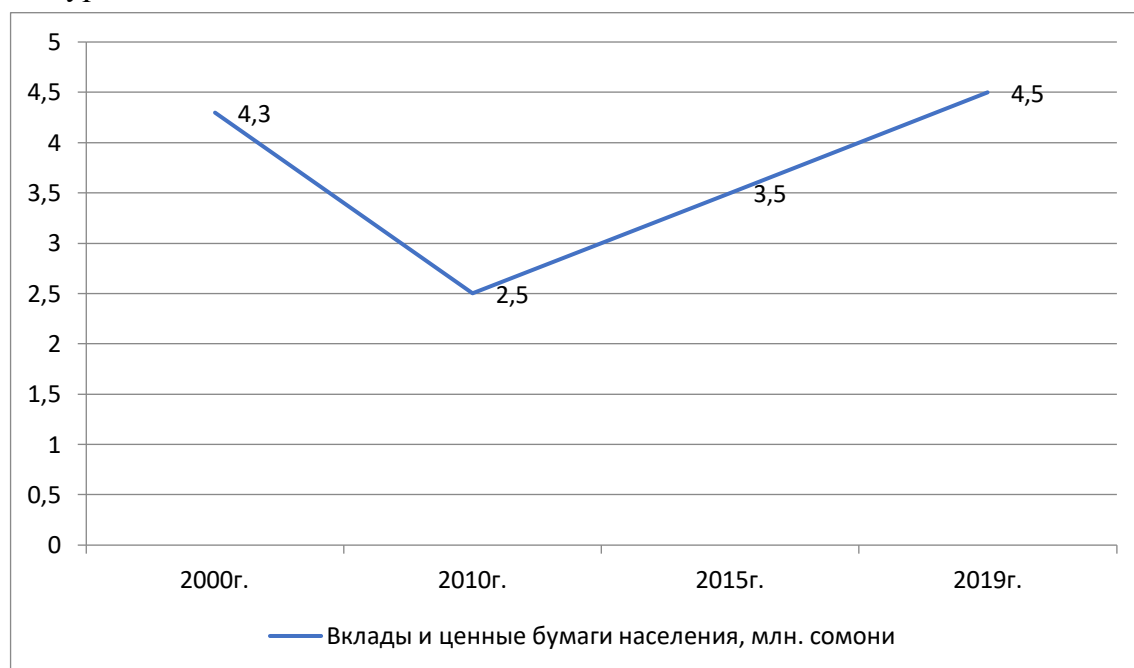
1. Коэффициент Джини за 2018г. - 44,70%;
2. Уровень бедности равный 1,9 долл. в день - 4,1%;
3. Уровень бедности 3,2 доллара в день - 17,8%;
4. Уровень бедности по национальному порогу бедности - 26,3%;
5. Доля в совокупном доходе 10% самых бедных – 3%;
6. Доля в совокупном доходе 10% самых богатых - 26,4%.

Из вышеизложенных данных следует, что с каждым годом, уровень бедности в стране сокращается с 2019 года с 26,3% до 26,2% в 2021г. составил и к 2022г. должен составить 25,9%, который наглядно показан на рисунке 2.



Рис.2. Динамика уровня бедности в Таджикистане до 2022г. Экономический обзор по стране, осень 2020г.

Еще одним показателем качества жизни являются свободные денежные средства, которые вложены во вклады и ценные бумаги. Это говорит о том, что у населения повысился уровень жизни.



Источник: составлено автором на основе данных статистического ежегодника. 2020г. С.

Конечно, вклады населения свидетельствуют о повышении качества жизни населения, но однозначно утверждать о том, что население республики живёт благополучно, неправильно. Так как в основном вклады – это свободные денежные средства наиболее благополучных жителей страны, а остальное население, тем более в период пандемии, живёт недостаточно хорошо, как хотелось бы.

Литература:

1. Финансовый словарь. Качество жизни. <https://academic.ru/>. Дата обращения. 20.09.2021.
2. Рейтинг качества жизни в странах мира. <https://gtmarket.ru/ratings/quality-of-life-index>. <http://www.eiu.com/>.
3. Атоходжаева М.А. Организационно-экономические механизмы регулирования уровня жизни населения. Диссертация на соискание ученой степени кандидата экономических наук. Худжанд. 2017г. С.99.
4. Энциклопедический словарь Ф.А. Брокгауза и И.А. Ефрона. - <https://dic.academic.ru>.
5. Трофимова Н.В. Методика оценки качества жизни населения региона. Вестник БГТУ им. В.Г. Шухова, 2011, №1. С. 142-147.
6. Анализ современного состояния бюджета семьи, качества и уровня жизни населения. /Экономика Таджикистана, №4 Душанбе, 2017г. ISSN – 2310-3957, С. 174-181.
7. Беляева Л.А. Уровень и качество жизни. Проблемы измерения и интерпретации. /Журнал «Социологические исследования» № 1. 2009 С. 33-42.
8. Бабаджанов Р.М. Вопросы повышения уровня жизни населения в стратегиях и программах развития Республики Таджикистан. //«Развитие институциональных основ повышения уровня жизни населения в Республике Таджикистан». 11 мая 2018. //Сборник научных статей. - Душанбе, РТСУ, 2018. С.3-7.
9. Бюджет семьи и его влияние на качество жизни населения. /Вестник ТГНУ, №6 Душанбе, 2017г. ISSN-2413-5151, С. 138-145.
10. Дивина Д.А., Пономарев С.В., Мещерякова М.А. Оценивание качества жизни. <https://www.tstu.ru>. Дата обращения: 02.06.2021.

Чонакова Г.А.

ПРОБЛЕМАҲОИ ЧЕНАКИ СИФАТИ ЗИНДАГИИ АҶОЛӢ
(масъалаҳои методӣ)

Институти иқтисодиёт ва демография
Академияи миллии илмҳои Тоҷикистон

Дар мақолаи мазкур ҷанбаҳои объективӣ ва субъективии сифати зиндагӣ баррасӣ шудааст, ки яке аз нишондиҳандаҳои баҳодиҳии он оқилӣ мебошад, вақте ки мо имконият дорем ба дараҷаи қонеъгардонии ин манфиатҳо ва ниёзои имконият пайдо кунем. Дар навбати худ, талабот ва манфиатҳои инфиродӣ – инфиродӣ мебошанд ва дараҷаи қаноатмандии онҳоро ҳуди субъектҳо муайян карда метавонанд. Омӯзиши нишондиҳандаҳои сифати зиндагӣ имкон медиҳанд, ки тағйироти сифатӣ на танҳо дар рушди иқтисодиёт, балки дар ташаккул ва истифодаи нишондиҳандаҳои қисматҳои даромад ва хароҷоти буҷети оила ба назар гирифта шаванд.

Калидвожаҳо: сифати зиндагӣ, воситаҳо, сиёсати муассир, неқӯаҳволии аҷолӣ, фарқияти даромади аҷолӣ, афзоиши устувори сифати зиндагӣ.

Jonakova G. A.

PROBLEMS OF MEASURING THE QUALITY OF LIFE OF THE POPULATION
(methodological issues)

Institute of economics and demography
of the National academy of sciences of Tajikistan

This article examines the objective and subjective aspects of the quality of life, where one of the indicators of the quality of life is currently rational, when we have the opportunity to objectively assess the degree of satisfaction of these interests and needs. In turn, the individual needs and interests of the individual are individual, and the degree of their satisfaction can be determined by the subjects themselves. The study of indicators of the quality of life will allow tracking qualitative changes not only in the development of the economy, but also in the formation and use of indicators of the income and expenditure parts of the family budget.

Keywords: quality of life, tools, effective policy, well-being of the population, income differentiation of the population, stable growth in the quality of life.

Сведения об авторе:

Джонакова Гулҷаҳон Абдулманаюновна - к.э.н., ведущий научный сотрудник Института экономики и демографии НАНТ (Республика Таджикистан, 734024, г. Душанбе, ул. Айни 44, e-mail: guljahon07@mail.ru).

УДК 338.24 (575.3)

Мирсаидов С.А.,
Азимова М.М.**ХУСУСИЯТҲОИ МИНТАҚАВИИ ҶАЪОЛИЯТИ БАҲШИ ДАВЛАТӢ ДАР СОҶАИ
ТАЪМИНИ НЕЪМАТҲОИ МУҲИМИ ИҶТИМОӢ****Донишгоҳи давлатии ҳуқуқ, бизнес ва сиёсати Тоҷикистон**

Дар иқтисоди давраи гузариш дар ҷумҳури ташаккул ва инкишофи баҳши давлатии иқтисодиёт ҳамчун унсури таркибии иқтисодӣ омехтаи як падидаи нисбатан нав аст. Аксарияти неъматҳои ҷамъиятӣ ва муҳими иҷтимоӣ хусусияти минтақавӣ доранд, яъне аз ҷониби сокинони минтақаи муайян истеъмол карда мешаванд.

Бинобар он мақолаи мазкур ба масъалаҳои ҷаъолияти баҳши давлатӣ дар соҳаи таъмини неъматҳои муҳими иҷтимоӣ ва хусусиятҳои минтақавии он баҳшида шудааст. Дар мақола вазифаҳои асосӣ дар соҳаи пешниҳоди неъматҳои муҳими иҷтимоӣ дар доираи баҳши давлатӣ ва самтҳои он, тақсими ваколатҳои байни сатҳҳои алоҳидаи ҳокимият дар самти маблағгузори баҳши ҷамъиятӣ баррасӣ гардидаанд.

Калидвожаҳо: *Баҳши давлатӣ, неъматҳои муҳими иҷтимоӣ, иқтисодиёт, истеҳсолот, хизматрасонӣ, минтақа.*

Дар шароити давраи гузариш ба иқтисодиёти бозорӣ дар Ҷумҳурии Тоҷикистон ҷараёни ташаккул ва рушди намуди омехтаи иқтисодиёт торафт тақвият меёбад. Дар доираи ин намуд мушкилоти омилҳои беруна ва истеҳсолот ва пешниҳоди неъматҳои муҳими иҷтимоӣ боиси ба вуҷуд омадани соҳаи ҷаъолияти иқтисодие гардид, ки дар он механизмҳои бозоргонии тақсими неъматҳои пурра қорандозӣ нашудаанд. Ба ибораи дигар, баҳши махсуси ҷамъиятии иқтисодиёт, ки дар он захираҳо ҳам тавассути бозор ва ҳам тавассути дигар ниҳодҳои иқтисодӣ, дар навбати аввал тавассути давлат тақсим карда мешаванд, ба ҷаъолият оғоз кард. Иштироки чунин ниҳодҳо (ба истиснои бозор), ба мисли давлат ва як қатор ташкилотҳои давлатӣ ва ғайритиҷоратӣ аз вазифаҳои умумии баҳши ҷамъиятии иқтисод бармеояд, зеро соҳаи таъмини неъматҳои муҳими иҷтимоӣ яке аз муҳимтарин зернизоми иқтисодиёти баҳши давлатӣ мебошад. Аз ин рӯ, дар ибтидо мо вазифаҳои асосии баҳши давлатии иқтисодиётро тавсиф медиҳем, ки вазифаҳои мазкур моҳияти муътадилкунанда, дистрибутивӣ ва аллокативии тақсимоӣ доранд. (ниг. ба ҷадвали 1.)

Ҷадвали 1.

Вазифаҳои асосии баҳши давлатии иқтисодиёт

	Вазифаҳо	Мундариҷа
1.	Муътадилкунанда	<i>Татбиқи қардани сиёсати иқтисодӣ ва иҷтимоии давлат ва тағйирёбии қиматҳои нишондиҳандаҳои асосии макроиқтисодӣ таъсир мерасонанд: ММД, таваррум, сатҳи бекорӣ, қасри бюҷети давлатӣ ва ғ.</i>
2.	Аллокативӣ	<i>Бо тақсими захираҳо ҳам байни баҳшҳои хусусӣ ва ҷамъиятӣ, ҳам дар дохили баҳши давлатӣ тавачҷӯҳи қалон ба ҷараёни тақсимоӣ ва аз нав тақсим қардани воситаҳои байни бюҷетҳои сатҳҳои гуногун дода мешавад.</i>
3.	Дистрибутивӣ	<i>Тақсими даромад принципҳои дар асоси назарияи неқӯаҳволии ҷамъиятӣ гузошташударо дар назар дорад. Сиёсати аз нав тақсимкунии даромад татбиқи маҷмуи ҷораҳои оид ба муътадилкунии сатҳи миёнаи зисти аҳолиро, паст қардани миқёси қамбизоатӣ, қам қардани фосилаи сатҳи зисти байни гурӯҳҳои гуногун аҳолиро пешбинӣ мекунад.</i>

Аз ҷониби муаллифони таҳия шудааст. Манбаъ: Карпов Д.Ю. Развитие государственного сектора в условиях современной экономики России Вестник Саратовского государственного аграрного университета 2010г. С. 36

Мундариҷаи вазифаҳои мазкур шаҳодат медиҳад, ки татбиқи онҳо бо фаъолияти давлат комилан вобаста аст. Масалан, дар ҷараёни татбиқи вазифаи муътадилкунӣ аз ҷониби давлат дар иқтисодиёт заминаҳои баланд кардани сатҳи шуғл ва даромади аҳоли тавассути васеъ кардани заминаи андозӣ ва зиёд кардани воситаҳои фондҳои давлатӣ фароҳам мешаванд, сатҳи қонёкунии эҳтиёҷоти иҷтимоӣ баланд ва рушди соҳаи иҷтимоӣ таъмин карда мешавад.

Дар натиҷаи татбиқи вазифаи аллокативӣ тақсимот ва аз нав тақсимкунии воситаҳо байни буҷетҳои сатҳҳои гуногун ба роҳ монда мешавад, ҳудудҳои масъулияти буҷетҳои минтақавӣ барои татбиқи баъзе вазифаҳо муайян карда мешаванд, инчунин мустақилияти мақомоти маҳаллии ҳокимияти давлатӣ ҳам дар гирифтани воситаҳои буҷетӣ ва ҳам дар истифодаи онҳо муайян карда мешавад. Вазифаи дистрибутивӣ, ки тавассути сиёсати тақсими даромад амалӣ карда мешавад, барои иқтисоди минтақаҳо ва дар маҷмӯъ кишвар аҳамияти бузург дорад. Ин бо он шарҳ дода мешавад, ки болоравии миқёси камбизоатӣ ба кам шудани талаботи пардохтпазирии аҳоли ва чун натиҷа, ба кам шудани ҳаҷми сармоягузорӣ ва истеҳсоли милли оварда мерасонад. Дар ҷараёни татбиқи вазифаи дистрибутивӣ инчунин фароҳам шудани шароити баробари дастрасӣ ба неъматҳои муҳими иҷтимоӣ таъмин мегардад. Барои мисол, сиёсати Ҳукумати Ҷумҳурии Тоҷикистон, ба он равона карда шудааст, ки тавассути таъмини фаъолияти пурсамари тамоми сохторҳо ва мақомоти давлатӣ барои ҳар як шаҳрванди кишвар шароити зиндагии арзанда таъмин шавад. Бо ин мақсад, Ҳукумати Ҷумҳурӣ барои таъмини рушди устувор чандин барномаву ҳуҷҷатҳои муҳим, аз ҷумла, “Стратегияи миллии рушд барои давраи то соли 2015”, “Стратегияи баланд бардоштани сатҳи некӯаҳволии мардуми Тоҷикистон барои солҳои 2013-2015”, “Стратегияи миллии рушди Ҷумҳурии Тоҷикистон барои давраи то соли 2030” ва дигар барномаҳои давлатиро қабул намуд. Дар натиҷаи амалӣ гаштани ҳуҷҷатҳои стратегӣ нишондиҳандаи сатҳи камбизоатӣ аз 38,3%-и соли 2013 то 26,3% дар соли 2020 паст гардида ҳаҷми умумии даромади буҷети давлатӣ аз 12 млрд. сомони соли 2013 то 23,6 млрд. сомонӣ дар соли 2020, яъне, 2 баробар афзоиш ёфт. Инчунин лоиҳаҳои давлатӣ ва сармоягузорӣ амалӣ гашта беш аз 4 млрд сомонӣ ба бахши иҷтимоӣ равона карда шуданд. Яъне дар натиҷаи татбиқи ин ҳуҷҷатҳои барномавӣ рушди иқтисодии кишвар ва минтақаҳои он, идоракунии самаранок ва амалӣ шудани афзалиятҳои стратегияи кишвар таъмин карда шуда, ба таври ҷиддӣ сатҳ ва сифати зиндагии аҳоли беҳтар гашта истодаанд.

Қайд кардан зарур аст, ки татбиқи манфиатҳои ҷамъиятӣ, ки бо амалисозии вазифаҳо ва амалҳои гуногуни бахши давлатии ҷумҳурӣ ба соҳаи пешниҳод ҳамчун ташкилоти зернизомӣ вобастаанд, якчанд сатҳҳоро дар бар мегирад. Ба ибораи дигар, фаъолияти ин зернизомро на танҳо дар сатҳи кишвар баррасӣ кардан мумкин, балки дар бахши ҷамъиятии минтақавӣ тавачҷӯҳ кардан лозим аст. Аз ин рӯ оиди имконпазир ва мувофиқи мақсад будани ғайримутамарказкунонӣ дар бахши давлатӣ: супоридани баъзе вазифаҳо ба сатҳи минтақавӣ ва мақомотҳои иҷроияи ҳокимияти маҳаллии давлатӣ масъалагузорӣ ба миён меояд. Аммо амалӣ кардани вазифаи муътадилкунандаи бахши давлатӣ, ки низоми танзимкунандаи таъсири давлат ба тағйирёбии қиматҳои нишондиҳандаҳои асосии макроиқтисодӣ (ба монанди ММД, таваррум, сатҳи бекорӣ, касри буҷети давлатӣ ва ғайра) ба зиммаи Ҳукумати ҷумҳурӣ вогузор шудааст. Вазифаи дистрибутивӣ, яъне аз нав тақсим кардани даромад низ асосан ба таври мутамарказ амалӣ карда мешавад. Чунки дар акси ҳол бо вазъ ё падидаи кӯчидан ё муҳочиршавии аҳоли дучор шудан мумкин аст: аҳолии даромади баланддошта ба минтақаҳои мераванд, ки тақсими даромад заиф аст ва аҳолии камдаромад ба ҷойҳои сердаромад хоҳанд рафт. Масалан, дар шаҳри Душанбе шумораи бекорон назар ба дигар минтақаҳои ҷумҳурӣ нисбатан камтар аст ва музди миёнаи ҳармоҳаи номиналии ҳисобшуда аз ҳама баланд аст.

Аз ин рӯ дар солҳои охир воридшавии аҳолии қобили меҳнат дар шаҳри Душанбе афзоиш ёфтааст (ҷадвали 2). Ин ҳолат мутаносибан, фарогирии бозори неъматҳои аз ҷиҳати иҷтимоӣ муҳимро дар Душанбе васеъ менамояд, дар минтақаҳои ҷумҳурӣ, ки шумораи бекорон дар онҳо зиёд аст, маҳдуд менамояд. Масалан, дар вилояти Суғд шумораи бекорон 9,7 ҳазор нафарро ташкил додааст, ки ин нишондиҳанда дар байни минтақаҳои ҷумҳурӣ мавқеи сеюмро ишғол мекунад.

Ҷадвали 2.

Шумораи бекорон ва сатҳи музди меҳнати кормандон дар минтақаҳои Ҷумҳурии Тоҷикистон дар соли 2019

	ВМКБ	Вилояти Хатлон	Вилояти Суғд	НТМ	шаҳри Душанбе
Шумораи бекорон, ҳазор нафар	5,1	15,0	9,7	16,6	2,7
Музди меҳнати номиналии ҳармоҳаи ҳисобшуда, сомонӣ	1034,72	913,30	1072,28	1038,24	1935,30

Сарчашма: Омори соланаи Ҷумҳурии Тоҷикистон, 2019, с.93 - 126

Дар доираи вазифаи аллокативӣ, иҷрои вазифаи тақсими захираҳои давлат бо роҳи ғайрмарказикунонӣ амал мекунад. Ваколатҳои тақсимот ва аз нав тақсимкунӣ байни марказ ва минтақа (сатҳи мақомоти ҳокимияти давлатӣ ва маҳаллӣ) муайян карда мешавад. Дар ин раванд вобаста ба тамоюли бештар ба ниёзҳои аҳолии минтақа ва маҳаллӣ, самаранокии истифодаи захираҳои бахши давлатӣ меафзояд. Аслан дар сатҳи минтақавӣ барои муайян кардани авлавиятҳои истеъмолкунандагон ва ҷалби манбаҳои иловагии ғайридавлатии маблағгузорӣ барои эҳтиёҷоти иҷтимоӣ имкониятҳои бештар мавҷуданд. Вобаста ба ин дар Паёми Президенти Ҷумҳурии Тоҷикистон Эмомалӣ Раҳмон ба Маҷлиси Олии Ҷумҳурии Тоҷикистон (26.05.18) зарурати идома додани ислоҳоти иқтисодӣ ва таъмини рушди босуботи минтақаҳои кишвар таъкид мешавад: “Бо назардошти манфиатҳои миллӣ рушди шаҳру минтақаҳо яке аз роҳҳои муайянкунандаи сиёсати иқтисодии кишвар маҳсуб меёбад” [1].

Дар айни замон сатҳҳои гуногуни ҳокимияти давлатӣ ваколатҳои худро доранд, ки дар санадҳои қонунгузорию ҷумҳурӣ тасдиқ шудаанд. Байни сатҳҳои ҳокимияти робитаҳои рақобатнок рушд ёфтаанд ва тақсими ваколатҳо байни онҳо бо бартариятҳои ҳар кадоме аз сатҳҳо соҳиббуда муайян карда мешавад. Мақомоти марказӣ барои қабули қарорҳо пойгоҳи хуби иттилоотиро доранд, метавонанд мутахассисони нисбатан баландихтисосро ҷалб кунанд, захираҳои назарраси молиявӣ ва моддиро ҷамъоварӣ кунанд, кишварро дар арсаи байналмилалӣ муаррифӣ кунанд. Мақомоти минтақавӣ ва шаҳрӣ бошанд, анъанаҳо ва хусусиятҳои қаламрави муайян, сарватҳои табиӣ он, вазъи фаъолияти соҳибкорӣ, манфиатҳо ва эҳтиёҷоти аҳолиро хубтар медонанд.

Вазифаҳои асосӣ дар соҳаи пешниҳоди неъматҳои муҳими иҷтимоӣ дар доираи бахши давлатӣ самтҳои зеринро доранд: **Якум**, барои қонеъ кардани эҳтиёҷот тавассути истеҳсоли маҷмӯи муайяни неъматҳо (мол ва хизматрасонӣ) масъулият ба дӯш гирифта мешавад. Дар ин ҷо чунин неъматҳои истеҳсол карда мешаванд, ки ё ба неъматҳои ҷамъиятӣ ва иҷтимоӣ муҳим, ё ба омилҳои асосии ташаккули ин неъматҳо тааллуқ доранд. Масалан, ташкили ярмаркаи мактабӣ ва фурӯши лавозимоти мактабӣ бо нархҳои нисбатан арзон.

Дуюм, мутобиқи қонунгузорию мавҷуда барномаҳои гуногуни кӯмаки иҷтимоиро барои аъзои эҳтиёҷманди ҷомеа маблағгузорӣ ва ташкил менамояд, барои дастрасӣ ба неъматҳои муҳими иҷтимоӣ шароит фароҳам меорад. Ба ин гуруҳи аҳоли, масалан,

шаҳрвандони камбизоат, маъюбон, иштирокчиёни амалиётҳои ҷангӣ ва дигарон дохил мешаванд. **Сеюм**, барномаҳои гуногунро оид ба суғуртаи ҳатмии иҷтимоӣ ва тиббӣ дар ҳолати гум кардани қобилияти меҳнатӣ (муваққатӣ ё тибқи синну сол) маблағгузорӣ ва таъмин менамояд. Дар ин ҳолат, он маблағи суғуртаро ҳам меорад ва ҳангоми ба вуқӯъ омадани ҳодисаи суғурта маблағҳои дахлдорро пардохт мекунад. Тавре маълум аст, даромади низоми суғуртаи давлатии иҷтимоӣ тавассути пардохтҳои ҳатмӣ ба фондҳои ғайрибуҷетии дахлдор ташаккул меёбад: андӯхтҳои иҷтимоӣ мунтазам ворид карда мешаванд ва ҳатмӣ мебошанд. Инчунин бояд қайд кард, ки агар низоми суғурта ҳатмӣ бошад, пас он ба неъматҳои муҳими иҷтимоӣ робита дорад ва агар ихтиёрӣ бошад, пас он ба неъматҳои клуб тааллуқ дорад [2, С.29]. Инчунин низоми кӯмаки иҷтимоӣ мавҷуд аст, ки нигоҳубини аъзои осебпазири ҷамъиятро таъмин мекунад. Дар ҳолати мазкур ба аъзоёни осебпазир намудҳои мухталифи неъматҳои аз ҷиҳати ҷамъиятӣ ва иҷтимоӣ пешниҳод мешаванд, ки истеъмоли онҳо самти мақсаднок дорад, аммо барои ҳамаи аъзои ҷомеа ҳатмӣ нест. Таҳияи равишҳои ягона нисбати муайян кардани гурӯҳҳои аҳолии ба кӯмак ниёзманд муҳим аст.

Бояд қайд кард, ки маблағгузориҳои истеҳсолот ва пешниҳоди неъматҳои муҳими иҷтимоӣ ба аҳоли, ки истеъмоли онҳо моҳияти умумӣ ва ҳатмӣ дорад, тавассути низоми молия ва андоз амалӣ карда мешавад. Ба ибораи дигар, ташкили истеҳсоли неъматҳои муҳими иҷтимоӣ дар асоси андозбандӣ ба роҳ монда шудааст. Дар асл, дар давлати ҳуқуқбунёд андозбандӣ ҳамчун як низоми ихтиёрӣ ва ҳатмии муносибатҳои иқтисодии байни шахсият ва давлат, ҳамчун пардохт ба давлат барои татбиқи барномаҳои умумии давлатӣ баррасӣ карда мешавад.

Акнун сохтор, ҳаҷм, номгӯйи неъматҳои муҳими иҷтимоиро аз нуқтаи назари иқтисодии бахши ҷамъиятии минтақа муфассал баррасӣ менамоем. Аксарияти неъматҳои ҷамъиятӣ ва муҳими иҷтимоӣ хусусияти минтақавӣ доранд, яъне аз ҷониби сокинони минтақаи муайян истеъмол карда мешаванд. Тавре, ки аллакай дар боло қайд карда шуд, ғайримарказикунонӣ имкон медиҳад, ки сохтори амудии бахши давлатӣ муносиб гардонидани шавад, ваколатҳо ва уҳдадорӣҳои фискалӣ барои пешниҳоди неъматҳои муҳими иҷтимоӣ ба сатҳи минтақавӣ, ки имконияти бештари татбиқи онҳоро дорад, супорида шаванд. Дар адабиёти иқтисодӣ аксарияти олимону тадқиқотгарон чунин меҳисобанд, ки қарори ғайримарказӣ гардонидани истеҳсол ва таҳвили неъматҳои ҷамъиятӣ назар ба қарори мутамарказ самарали бештар дорад, дар сурате, ки принципҳои зерин риоя карда шаванд: [4, 289]

- якум, қарор оиди таъмини он неъматҳои муҳими иҷтимоӣ, ки манфиатҳои онҳо дар қаламрави муайян маҳдуд ва ҷойгир мешаванд, ба таври мутамарказ қабул карда мешаванд;

- дуум, сокинони вилоят барои маблағгузориҳои истеҳсолот ва таҳвили неъматҳои муҳими иҷтимоӣ масъулияти аввалиндараҷаро ба зимма мегиранд, яъне маҳаллисозии манфиатҳоро бо маҳдудияти минтақавӣ мувофиқа мекунанд;

сеюм, хоҳишу дархостҳои марбут ба неъматҳои муҳими иҷтимоӣ ба дараҷаи намоён нисбат ба дохили минтақаҳо дар байни минтақаҳо аз ҳамдигар бештар фарқ мекунанд.

Дж. Бюкенен навиштааст, ки ба самаранокии пешниҳоди неъматҳои муҳими иҷтимоӣ на танҳо вазифаҳои манфиатнокӣ ва нархи неъматҳои муҳими иҷтимоӣ, балки инчунин шумораи истеъмолкунандагони онҳо таъсир мерасонад. Умуман, барои маҷмӯи муайяни неъматҳои ҷамъиятӣ ҳаҷми муносиби истеҳсол дар сурате ба даст меояд, ки шумораи истеъмолкунандагони онҳо аз шумораи аҳолии давлат камтар бошад. Аз ин рӯ, бо мақсади таъмин намудани сатҳи муносиби он ва самаранокии он ҳудуди пешниҳоди неъматҳои алоҳидаи ҷамъиятиро муайян мекунанд, яъне воҳидҳои маъмурию ҳудудӣ ва минтақаҳо дар дохили давлат ҷудо мекунанд. Мақомоти ҳокимияти маҳаллии ин минтақаҳо барои муайян кардани ҳаҷми таъминоти он

неъматҳои ҷамъиятӣ, ки барои онҳо қисматҳои муносиби шумораи аҳолии дар сатҳи паст қарор доранд метавонанд таъсир расонанд [5, 14].

Дар маҷмӯъ, тақсими ваколатҳои байни марказ ва минтақа, байни сатҳҳои алоҳидаи ҳокимият тақсимои ваколатҳои хароҷотӣ ва даромадро дар бар мегирад. Минтақаи муайян, вилоятҳои кишвар барои истеҳсоли неъматҳои муҳими иҷтимоии муайян масъулиятро ба зимма мегиранд ва мутаносибан воситаҳои худро вобаста ба ин мустақилона сарф мекунанд. Тақсимои ваколатҳои хароҷотӣ аз рӯи самтҳои алоҳидаи низоми буҷет дар Ҷумҳурии Тоҷикистон дар моддаҳои 18 ва 19 Қонуни Ҷумҳурии Тоҷикистон “Дар бораи буҷети давлатӣ” (28 июни соли 2011 № 723 қабул шудааст), ки дар ҷадвали 3 оварда шудааст, ба таври равшану возеҳ муайян шудааст.

Агар ягон низоми мушаххас ва устувори тақсимои ваколатҳои хароҷотӣ мавҷуд набошад, он гоҳ падидаи пешниҳоди ғайрисамарабахши хизматрасонии асосии давлатӣ рӯй медиҳад. Бояд қайд кард, ки ҷудо кардани ваколатҳои хароҷотӣ аҳамияти аввалиндараҷа дорад. Дар амал дар ибтидо ҳадди ақали ягонаи кафолатноки неъматҳои ҷамъиятӣ барои ҳама баробар муайян карда мешавад (стандартҳои ягонаи иҷтимоӣ) ва пас аз ин, онҳо барои ҳадди ақали мазкур маблағгузориро ҷустуҷӯ мекунанд.

Ҷадвали 3.

Тақсимои ваколатҳои байни сатҳҳои алоҳидаи ҳокимият дар самти маблағгузории бахши ҷамъиятӣ

№	Хароҷотҳои муштаракӣ буҷети ҷумҳуриявӣ ва буҷетҳои маҳаллӣ (моддаи 19)	Хароҷоти буҷетҳои маҳаллӣ (моддаи 18)
1.	дастгирии давлатии соҳаи саноат, сохтмон, хоҷагии қишлоқ, энергетика, нақлиёт, алоқа ва хоҷагии роҳ;	таъмини фаъолияти мақомоти ҳокимияти иҷроияи худидоракунии маҳаллии шаҳракҳо ва деҳот;
2.	таъмини фаъолияти мақомоти ҳифзи ҳуқуқ	ташаккули моликияти коммуналӣ дар маҳалҳо ва идоракунии он;
3.	таъмини бехатарии зидди сӯхтор	ташкил ва таъмини фаъолият ва инкишофи муассисаҳо ва рушди муассисаҳои маданӣ, варзишӣ ва тарбияи ҷисмонӣ, матбуоти даврӣ ва нашрияҳо, муассисаҳои дигаре, ки ба моликияти коммуналӣ тааллуқ дорад ё дар ихтиёри мақомоти иҷроияи маҳаллии ҳокимияти давлатӣ қарордошта;
4.	таъмини фаъолияти илмӣ-тадқиқотӣ, таҷрибавӣ-конструкторӣ, лоиҳавӣ-таҳқиқотӣ, ки рушди илмӣ-тешникиро таъмин мекунанд;	рушди хоҷагии коммуналӣ-манзилӣ; сохтмони роҳҳои аҳамияти маҳаллӣ ва нигоҳдори онҳо; ободонӣ ва кабудизоркунии маҳалҳо; ташкили истифода ва коркарди партовҳои майшӯ;
5.	таъмини ҳифзи иҷтимоии аҳоли, маориф, тандурустӣ, маданият ва варзиш;	ташкили хизматрасонии нақлиёт барои аҳоли ва муассисаҳо, ки дар соҳибмулкӣ коммуналӣ ё дар ихтиёри мақомоти ҳокимияти давлатии маҳаллӣ қарор доранд;
6.	Таъмини ҳифзи табиат, ҳифз ва такрористеҳсоли захираҳои табиӣ, фаъолияти гидрометеорологӣ;	ҳифзи табиат дар маҳал;
7.	таъмини огоҳкунӣ ва бартарафкунии оқибатҳои вазъиятҳои фавқулода ва офатҳои табиӣ	амалӣ кардани барномаҳои ҳадафнокӣ мақомоти ҳокимияти давлатии маҳаллӣ;

8.	<i>рушди инфрасохтори бозор;</i>	<i>хизматрасонӣ ва пардохт кардани қарзҳои мақомоти ҳокимияти давлатии маҳаллӣ;</i>
9.	<i>таъмини фаъолияти воситаҳои ахбори умум;</i>	<i>трансфертҳо ба аҳоли;</i>
10.	<i>кӯмаки молиявӣ ба бюджетҳои дигар;</i>	<i>- гузаронидани интихоботи мақомоти намояндагии ҳокимияти маҳаллӣ;</i>
11.	<i>хароҷотҳо оиди пешбурди муштараки мақомоти ҳокимият ва идоракунии давлатии мақомоти иҷроияи маҳаллии шаҳрақҳо ва деҳот</i>	<i>маблағгузории қарорҳои дигари мақомоти дигари иҷроияи маҳаллӣ ва хароҷотҳои дигаре, ки масъалаҳои моҳияти маҳаллидошта тибқи таснифоти бюҷетии Ҷумҳурии Тоҷикистон доништа мешаванд</i>

Сарчашма: Қонуни Ҷумҳурии Тоҷикистон «Дар бораи бюҷети давлатӣ», 28 июни соли 2011 №723, с.14.

Агар дар минтақа барои маблағгузории ҳадди ақали мазкури неъматҳои ҷамъиятӣ манбаъ вучуд надошта бошад, он гоҳ ба ин раванд марказ - давлат даҳлат карда, ба ин роҳ тавассути истифодаи трансфертҳои баробарвазн сатҳи баробари зистро барои ҳама таъмин мекунад. Таъмини самаранокии пешниҳоди хизматрасонӣ аз ҷониби бахши давлатӣ, пеш аз ҳама, ба он равона шудааст, ки он талабот, ниёзҳо ва хоҳишҳои андозсупорандагонро ба таври беҳтарин қонеъ намояд. Зеро манбаи асосии даромади буҷет дар минтақа даромадҳои андозӣ мебошанд. Истиқлолияти минтақаҳои ҷумҳурӣ дар таъмин намудани қисми даромад, ки барои пешниҳоди неъматҳои иҷтимоӣ заруранд, шартӣ муҳими ташаккули қолаби муассири муносибатҳои байни буҷетӣ мебошад.

Адабиёт:

1. *Послание Президента Республики Таджикистан Эмомали Рахмона Маджлиси Оли РТ. (26.05.18), Душанбе, 26 мая. Pressa.tj*
2. *Ахинов Г.А. Основы экономики общественного сектора. - М.: Экономический факультет МГУ, ТЕИС, 2006. - С.29.*
3. *Абдулаев Н.Б. Формирование государственного сектора экономики //Проблемы теории и практики управления. - 2003. - № 5. - С. 22-27.*
4. *Якобсон Л.И. Экономика общественного сектора: основы теории государственных финансов. - М.: Аспект Пресс, 1996. - С. 289.*
5. *Buchanan J. M. An Economic Theory of Clubs // Economica. New Series. - Vol. 32. — No 125. - P. 1-14.*
6. *Гордон Д. Достижение социально-экономической безопасности: подходы к измерению социального качества в Европе и Азии //Государственное управление в XXI веке: традиции и инновации: материалы конференции: В 2-х ч.: 4.1. - М.: МАКС Пресс, 2009. - С.590-601.*
7. *Зубаревич Н.В. Социальное развитие регионов России: проблемы и тенденции переходного периода. - М., Издательство «Либроком», 2009. - 264 с.*
8. *Жильцов Е.Н., Казаков В.Н. Экономика социальных отраслей сферы услуг. - М.: Экономический факультет МГУ: ТЕИС, 2007. - 288 с.*
9. *Бабаджанов Р.М., Эшонкулова Ф.А. Проблемы формирования институционального потенциала здравоохранения в Республике Таджикистан в контексте инновационного развития // Экономика Таджикистана №3, 2018. -С.122-125*

Мирсаидов С.А.,
Азимова М.М.

**ОСОБЕННОСТИ РЕГИОНАЛЬНОЙ ДЕЯТЕЛЬНОСТИ
ГОСУДАРСТВЕННОГО СЕКТОРА В ОБЛАСТИ ПРЕДОСТАВЛЕНИЯ
ВАЖНЫХ СОЦИАЛЬНЫХ БЛАГ**

Таджикский государственный университет права, бизнеса и политики

В переходной экономике страны формирование и развитие государственного сектора экономики как смешанной экономической составляющей – явление относительно новое. Большинство важных социальных благ носят региональный характер, то есть потребляются жителями определенного района.

Поэтому данная статья посвящена деятельности государственного сектора по предоставлению важных социальных благ и их региональным особенностям. А также в статье рассматриваются основные задачи в области предоставления важных социальных благ внутри государственного сектора и его сфер, разделение полномочий между разными уровнями власти в сфере финансирования государственного сектора.

Ключевые слова: *государственный сектор, важные социальные блага, экономика, производство, услуги, регион.*

Mirsaidov S.A.,
Azimova M.M.

**FEATURES OF REGIONAL PUBLIC SECTOR ACTIVITIES IN PROVIDING
IMPORTANT SOCIAL GOODS**

Tajik state university of law, business and politics

In the country's transitional economy, the formation and development of the state sector of the economy as a mixed economic component is a relatively new phenomenon. Most of the social and important social benefits are of a regional nature, that is, they are consumed by the inhabitants of a particular area.

Therefore, this article is devoted to the activities of the public sector to provide important social benefits and their regional characteristics. The article also examines the main tasks in the field of providing important social benefits within the public sector and its spheres, the division of powers between different levels of government in the field of financing the public sector.

Key words: *public sector, important social benefits, economy, production, services, region.*

Сведения об авторах:

Мирсаидов Саидакмал Аврорович – д.э.н., доцент, заведующий кафедрой маркетинг-агробизнеса Таджикского государственного университета права, бизнеса и политики. Адрес: 735700, Республика Таджикистан, г. Худжанд, 17-мкр., дом 1, тел: +992 927802994, E-mail: surush-sa@mail.ru

Азимова Мукадасхон Мухемедовна – старший преподаватель кафедры маркетинг-агробизнеса Таджикского государственного университета права, бизнеса и политики. Адрес: 735700, Республика Таджикистан, г. Худжанд, 17-мкр., дом 1, тел: +992 928802017

ИННОВАЦИОННЫЕ ПОДХОДЫ К РЕГУЛИРОВАНИЮ РЕГИОНАЛЬНЫХ РЫНКОВ ТРУДА

Институт экономики и демографии
Национальной академии наук Таджикистана

В статье рассмотрена сущность механизма государственного регулирования регионального рынка труда и его формирования в условиях трубоизбыточности Республики Таджикистан. Обоснована необходимость включения региона в систему элементов рыночной экономики. Предложен комплексный подход к государственному регулированию регионального рынка труда, в зависимости от достигнутого в регионе уровня социально-экономического развития, занятости и безработицы. Ключевая цель регулирования заключается в обеспечении и поддержании в регионе естественного уровня безработицы и решении проблем в условиях социально-экономических кризисов.

Ключевые слова: региональный рынок труда, государственное регулирование, институциональный потенциал, занятость населения, безработица, социальное партнерство.

Переход от административно-командной системы к рыночным отношениям способствовал существенным изменениям экономической природы региона, которые продолжаются и в настоящее время. В целом данные преобразования можно охарактеризовать как превращение региона из только объекта управления в самостоятельный экономический субъект, основной задачей которого является организация воспроизводственных процессов в пределах собственных границ и выполнение социально-ориентированных функций, ответственность за осуществление которых ранее лежала на государстве в целом и отдельных субъектов хозяйствования в регионах. Это касается, в том числе, и регулирования рынка труда [2] путем создания новых рабочих мест и обеспечения продуктивной занятости [3].

В связи с появлением нового субъекта экономики — региона [4; 5], выявляется недостаточность выделения в традиционной экономической теории только таких экономических агентов, как государство, фирма и домохозяйство. Представляется необходимым включение региона в структуру макроэкономики, рассмотрение его как самостоятельного экономического субъекта, что не только привлечет внимание к пространственным аспектам экономических проблем и закономерностей, но и уплотнит и сделает более насыщенной ткань экономических отношений.

В современных условиях трансформации социально-экономической системы определение путей и методов решения актуальных проблем развития регионов нашей страны становится предметом исследования многих экономистов – ученых и практиков. Особенно дискуссионный характер приобретает вопрос об определении целей, задач и методов реализации государственной региональной политики, роли государства, тех или иных институтов в решении социальных и экономических проблем, появившихся в регионах при переходе к рыночным условиям хозяйствования.

Большинство из этих проблем недостаточно раскрыто в экономической литературе несмотря на то, что проблемы, связанные с региональной политикой, находят отражение в различных программных документах Правительства Республики Таджикистан и региональных органов государственного управления [6; 7]. Однако, многие аспекты как теоретико-методологического, так и прикладного характера, связанные со спецификой ее воздействия на различные регионы и сферы деятельности, остаются, на наш взгляд, не освещенными в полном объеме.

В ряде исследований и официальных документах мало внимания обращается на необходимость учета специфических особенностей регионов, на важность применения специфических методов регулирования, стимулирования и координации развития регионов Таджикистана в интересах страны и рыночных преобразований.

В условиях высокого естественного прироста населения и его трудоспособной части и относительно медленного роста создаваемых рабочих мест, проблема удовлетворения

потребности населения в рабочих местах является одной из актуальных проблем развития страны [8, 138].

Начало институционального оформления процессов на рынке труда в Республике Таджикистан приходится на первые годы ее независимости, и в то время данный процесс имел хаотичный, не регулируемый характер, что не соответствовало нашим национальным интересам, и интересам наших трудовых ресурсов в целом. Для полноценного формирования национального законодательства также необходимо учитывать место и значение различных международных правовых актов, двусторонних и многосторонних международных договоров и соглашений.

Таджикистан последовательно разрабатывает и реализует концептуальные и стратегические мероприятия, способствующие достижению целей стратегии развития. Правительством Республики Таджикистан реализованы и реализуются стратегии и программы, определяющие дальнейшую политику развития страны: Национальная стратегия развития (НСР) Республики Таджикистан на период до 2015 года, Концепция создания и сохранения рабочих мест в Республике Таджикистан на период 2008-2015 годы, Государственная Стратегия развития рынка труда Республики Таджикистан до 2020 года, Национальная стратегия развития (НСР) Республики Таджикистан на период до 2030 года, Программы среднесрочного развития (ПСР) Республики Таджикистан на 2016-2020 и 2021-2025 годы.

Благодаря формированию необходимой правовой базы, разработке и реализации различных стратегий и программ социально-экономической направленности, в настоящее время созданы реальные предпосылки, обеспечивающие ускоренную индустриализацию страны, на основе, в том числе, и активизации рынка труда.

В то же время, на наш взгляд, существует ряд нерешенных проблем – как в рамках каждого компонента, так и в рамках обеспечения институционализации взаимосвязей этих компонентов рынка труда Республики Таджикистан.

С учетом задач Национальной стратегии развития на период до 2030 года укрепление потенциала ключевых участников рынка труда должно быть связано со следующими направлениями:

- улучшение системы информации и анализа рынка труда и модернизация его учреждений;
- оказание поддержки в проведении политики и программ рынка труда, способствующих доступу молодых людей к достойной работе;
- создание условий для введения минимальных уровней соцзащиты, обеспечивающих основные жизненно необходимые потребности человека;
- повышение потенциала трехсторонних участников по оказанию содействия и продвижению охраны труда;
- повышение потенциала партнеров в содействии переходу от неформальной к формальной занятости;
- повышение потенциала партнеров поднимать вопросы, касающиеся инклюзивных нормативных аспектов рынка труда.

При этом важным будет инфраструктурное обеспечение системы регулирования занятости и содействие продуктивной занятости через формирование целевых инвестиционных программ, управляемых различными структурами [9, 39].

В этой связи в данном компоненте имеет место необходимость институционального обоснования не только понятий «продуктивная занятость» и «неформальная занятость», но также обеспечение их взаимосвязи на рынке труда.

Очевидно, что неформально занятые производят реальные продукты и услуги, что полностью соответствует реализации цели 4 НСР 2030 – «Обеспечение продуктивной занятости».

Закон Республики Таджикистан «О содействии занятости населения» по сути, направлен на решение вопросов содействия повышению занятости населения. Путем повышения уровня профессиональной подготовки наших граждан он также способствует решению проблем занятости населения и его трудоустройства.

В то же время, институциональная несогласованность направлений развития системы ПТО в республике (передача этой системы из одного ведомства в другое, и обратно); фактически полное разрушение материально-технической базы и многое другое вновь выявили основную, на наш взгляд, проблему этой системы, а в целом – всей системы образования республики – полная ликвидация системы профессиональной ориентации, которая должна охватывать все слои населения на всех уровнях процесса жизнедеятельности.

Конституционные гарантии дают основу свободы выбора профессии и рода деятельности, а также право на вознаграждение за труд без какой-либо дискриминации и не ниже установленного минимального размера оплаты труда.

Трудовое законодательство гарантирует правовую защиту от необоснованного увольнения или необоснованного отказа в приеме на работу.

Главными участниками, вовлеченными в процесс содействия занятости, на центральном уровне являются - министерство труда, миграции и занятости населения Республики Таджикистан, Государственное агентство труда и занятости населения Республики Таджикистан, Агентство по статистике при Президенте Республики Таджикистан, Министерство здравоохранения и социальной защиты населения Республики Таджикистан, Государственная служба по надзору в сфере труда, занятости и социальной защиты населения Республики Таджикистан, Федерация независимых профсоюзов Таджикистана, Объединение работодателей Республики Таджикистан.

Основной проблемой данного компонента является то, что значительная часть фактически занятого населения в неформальном секторе не может рассчитывать на регулирование трудовых отношений со стороны государства (т.к. они, официально, не являются участниками рынка труда); не может рассчитывать на защиту своих прав со стороны Федерации независимых профсоюзов Таджикистана, т.к. не является членом соответствующего отраслевого профсоюза; работодатели (частного сектора) работают на рынке труда по своим правилам, т.к. абсолютное большинство этих работодателей не входят в Объединение работодателей Республики Таджикистан, легитимно утвержденной Правительством Республики Таджикистан одной из сторон системы трипартизма.

На национальном уровне политика занятости должна стать основным направлением государственного регулирования. Политика занятости в стране не должна рассматриваться только как часть социальных программ. Она непременно должна сопровождаться инвестиционными и структурными изменениями, направленными на реформу системы доходов и минимальной заработной платы. Низкий уровень цены рабочей силы становится фактором, замедляющим экономические процессы в регионах страны.

Важно обеспечить такое повышение занятости, которое может способствовать росту квалификации работников производства, повышению их заработной платы и доходов до уровня, обеспечивающего расширенное воспроизводство рабочей силы. Политика, направленная на повышение занятости населения, призвана способствовать развитию творчески мыслящей личности, приостановлению процесса деградации совокупной рабочей силы. Она должна быть ориентирована на повышение эффективности производства и снижение уровня инфляции.

Политика, направленная на рост оплаты труда и доходов, позволит шире использовать такие формы занятости в рыночной экономике, как разделение одного рабочего места на двоих и троих работников, а также частичную занятость, что повлияет на снижение вовлечения женщин в процесс низкоэффективной занятости. Политика, направленная на повышение заработной платы и доходов, может выступить существенной превентивной мерой, направленной на снижение потребности в работе некоторых категорий населения: женщин, учащейся молодежи, лиц пенсионного возраста, инвалидов, находящихся на иждивении главы семьи.

Эффективное решение проблемы институционального обеспечения функционирования рынка труда и занятости в Республике Таджикистан возможно посредством существенного повышения роли государства в воспроизводстве трудовых ресурсов.

Государство должно своевременно реализовать следующие мероприятия:

- а) инвентаризация потенциального количества рабочих мест во всех отраслях и сферах экономики страны;
- б) всемерное стимулирование самозанятости и малого сектора экономики;
- в) быстрое восстановление крупных трудоемких производств с высоким инновационным уровнем;
- г) повышение вклада в рост специалистов и квалифицированных работников во всех сферах экономики;
- д) последовательное претворение в жизнь концепции «экономики, основанной на знаниях».

В этой связи, на наш взгляд, становится важным формулирование и решение следующих задач:

- Обоснование становления региона как самостоятельного экономического субъекта;
- Выявление качественно новых признаков и функций региона как самостоятельного экономического субъекта;
- Рассмотрение основных экономических связей регионов в рамках национальной экономики на современном этапе развития;
- Выделение и описание основных институциональных форм, регулирующих и определяющих региональное развитие;
- Рассмотрение основных инструментов региональной экономической политики;
- Критическая оценка и обобщение зарубежного и отечественного опыта региональной экономической политики региональными органами власти.

Выделение региона как самостоятельного экономического субъекта основано на появлении у регионов качественно новых признаков при переходе к рыночным отношениям: 1) укрепление целостности экономической системы региона, организующей воспроизводственные процессы в пределах собственной территории; 2) усиление экономических связей в пределах региона, и преобладание внутри региональных связей над внешними; 3) смещение внешних связей и воздействия на регион со стороны республиканского центра преимущественно в финансовую сферу.

Основные факторы, способствующие становлению региона как самостоятельного экономического субъекта: наличие особого (регионального) интереса; регионализация экономики, и, как следствие, новая роль регионов в организации хозяйственной жизни; форма государственного устройства, определяющая полномочия региона и степень централизации и децентрализации государственного управления; инфраструктурный комплекс региона, составляющий материальную основу его экономической самостоятельности; система институтов, обеспечивающая функционирование регионов как экономических субъектов, среди которых особое место занимает региональная экономическая политика, проводимая республиканскими и региональными органами власти.

Ведущую роль в формировании институциональной среды играет государство путем установления законодательных или инструктивных норм и правил, определяющих ориентиры регионального развития. В числе систем институтов регулирования регионального развития выделяются следующие ключевые уровни: нормативно-правовая; финансово-бюджетная; административная.

Региональные программы развития в настоящее время являются одним из самых эффективных инструментов экономической политики. Их цель заключается в разработке комплексного механизма решения проблем регионального развития.

Программа регионального развития представляет собой специально разработанный для решения региональных проблем комплекс мер (экономического, социального, экологического, производственного, исследовательского, информационного и иного характера), выстроенных в определенной последовательности и согласованных по ресурсам, исполнителям и срокам исполнения.

Литература:

1. Конституция (Основной Закон) Республики Таджикистан. – Душанбе, 1996.
2. Послание Президента Республики Таджикистан, Лидера нации уважаемого Эмомали Рахмона Маджлиси Оли Республики Таджикистан «Об основных направлениях внутренней и внешней политики республики», 26.01.2021.
3. Национальная Стратегия Развития Республики Таджикистан до 2030 года. – Душанбе, 2016.
4. Закон Республики Таджикистан «Об органах самоуправления посёлков и сёл» (от 04.04.2019 г., № 1598).
5. Конституционный Закон Республики Таджикистан «О местных органах государственной власти» (в редакции конституционного Закона РТ от 17.12.2020г. №1748).
6. Программа среднесрочного развития Республики Таджикистан на период 2021-2025 годы. - Душанбе, 2021.
7. Программы среднесрочного развития областей, городов и районов Республики Таджикистан на период 2021-2025 годы.
8. Бабаджанов Р.М. Укрепление институциональной системы рынка труда Республики Таджикистан // «Экономика Таджикистана», Ежеквартальный журнал Института экономики и демографии Национальной академии наук Таджикистана. Юбилейное издание посвящается 30-летию государственного суверенитета Республики Таджикистан, - Душанбе. 2021, №2, с.138-144.
9. Бабаджанов Р.М. Продуктивная занятость и основные направления ее обеспечения в Республике Таджикистан // «Россия в XXI веке: глобальные вызовы и перспективы развития». Пленарные доклады / Материалы Девятого Международного форума. Москва, 29-30 октября 2020 г. Под ред. чл.-корр. РАН В.А. Цветкова, к.ф.-м.н., доцента К.Х. Зоидова. – М.: ИПР РАН, 2020, – с.37-43.
10. Ивлева Е.С., Добрынин Л.А. Институциональные основы регионального развития // Экономика и управление. — 2005. № 4. — с. 20-25.

Бабаджанов Р.М.

УСУЛҲОИ НАВОВАРӢ БА ТАНЗИМИ БОЗОРҲОИ МИНТАҚАВИИ МЕҲНАТ
Институти иқтисодиёт ва демографияи Академияи миллии илмҳои Тоҷикистон

Дар мақола моҳияти механизми танзими давлатии бозори меҳнати минтақавӣ ва ташаккули он дар шароити изофай қубур дар Ҷумҳурии Тоҷикистон баррасӣ шудааст. Зарурати ба системаи унсурҳои иқтисоди бозаргонӣ дохил кардани минтақа асоснок гардид. Вобаста ба дараҷаи рушди иқтисодӣ, шуғли аҳоли ва бекорӣ дар минтақа муносибати маҷмӯи танзими давлатии бозори меҳнати минтақавӣ пешниҳод карда мешавад. Ҳадафи асосии танзим ин таъмин ва нигоҳ доштани сатҳи табиӣ бекорӣ дар минтақа ва ҳалли мушкилот дар шароити буҳронҳои иқтисодӣ мебошад.

Калидвожаҳо: бозори меҳнати минтақавӣ, танзими давлатӣ, иқтисодии институционалӣ, шуғли аҳоли, бекорӣ, шарикӣ иқтисодӣ.

Babadjanov R.M.

INNOVATIVE APPROACHES TO REGULATION OF REGIONAL LABOR MARKETS
Institute of economics and demography of the National academy of sciences of Tajikistan

Author examines the essence of the mechanism of state regulation of the regional labor market and its formation in the conditions of pipe surplus in the Republic of Tajikistan in this article. The necessity of including the region in the system of elements of the market economy has been substantiated. A comprehensive approach to state regulation of the regional labor market is proposed, depending on the level of socio-economic development, employment and unemployment achieved in the region. The key goal of regulation is to ensure and maintain the natural level of unemployment in the region and to solve problems in the context of socio-economic crises.

Key words: regional labor market, government regulation, institutional potential, employment of the population, unemployment, social partnership.

Сведения об авторе:

Бабаджанов Рустам Мирзоевич – к.э.н., доцент, зав.отделом «Институциональные исследования» ИЭД НАНТ, т 918-500 090, эл.почта barumi@mail.ru

УДК 331.5 (575.3)

Ҷонмамадов Ш. Б.,
Назарзода Н.Н.

**ХУСУСИЯТҲОИ БОЗОРИ МЕҲНАТИ МИНТАҚАВӢ
ДАР ШАРОИТИ РУШДИ ИННОВАТСИОНӢ
Институти иқтисодиёт ва демография
Академияи миллии илмҳои Тоҷикистон**

Дар мақолаи мазкур масъалаи бозори меҳнати минтақавӣ дар шароити рушди инноватсионӣ баррасӣ гардидааст. Бозори меҳнати минтақавӣ ҳамчун фазоест дар ҳудуди Ҷумҳурии Тоҷикистон, ки дар он нарх ва миқдори меҳнат дар ҳамҷояамаликунии талабот аз ҷониби корфармоён ва пешниҳод аз тарафи аҳолии дар иқтисодиёт фаъол муайян карда мешавад. Қонуният ва хусусиятҳои рушди бозори меҳнати минтақавӣ ҳамчун қисми таркибии бозори меҳнати миллӣ, дар ҳама гуна мавриди баробар бо механизмҳои бозории хоҷагидорӣ алоқаманд мебошад. Маҳз, механизми бозорӣ низоми табиӣ муназзим, ҷамоҳангсози рушд, амалигардонӣ ва тағйирпазирии бозори меҳнат ба ҳисоб меравад.

Калидвожаҳо: бозори меҳнати минтақавӣ, қувваи корӣ, талабот ва пешниҳод, рушди инноватсионӣ, бозори меҳнати миллӣ.

Дар замони муосир бозори меҳнат қисми таркибии рушди иқтисодӣ мебошад. Рушди бозори меҳнати минтақавӣ ҳамчун қисми таркибии бозори меҳнати миллӣ, дар ҳама гуна мавриди баробар бо механизмҳои бозории хоҷагидорӣ алоқаманд мебошад. Маҳз механизми бозорӣ низоми табиӣ муназзим, ҷамоҳангсози рушд, амалигардонӣ ва тағйирпазирии бозори меҳнат ба ҳисоб меравад.

Зимнан бозори меҳнат дар муқоиса бо дигар намудҳои бозори захираҳои молӣ ва бозори истеъмоли молҳо ва хизматҳо хусусиятҳои худро дорад, ки инҳоянд:

якум, дар бозори меҳнат моле хариду фуруш карда мешавад, ки вай моли махсус мебошад. Тибқи таҳқиқотҳои илмӣ як қатор олимони иқтисодӣ ба сифати объекти хариду фуруш дар бозори меҳнат - ин меҳнат, қувваи корӣ ва хизмати меҳнат пешниҳод гардидаанд [5, 18]. Бинобар он, дар аксарияти мавридҳо, ки сухан дар бораи объекти хариду фуруш дар бозори меҳнат меравад, бештар меҳнат, қобилият ба меҳнат ё қувваи корӣ, ки аз ҷониби захираҳои меҳнатӣ пешниҳод мегарданд, мавриди баҳсҳои илмӣ қарор дода мешавад. Бояд иброн дошт, ки унсӯри аввалияи аҳди хариду фуруш дар бозори меҳнат ин ҳуди мафҳуми “меҳнат” баромад менамояд. Аз ин лиҳоз, дар адабиётҳои иқтисодӣ мафҳуми “меҳнат”, дар навбати аввал ҳамчун раванд (протсес) ва баъдан яке аз намуди захираҳои иқтисодӣ истифода бурда мешаванд.

Албатта истифодаи истилоҳҳои дар боло дарҷгардида на танҳо аз хусусиятҳои таҳқиқоти тарафҳои гуногуни фаъолияти меҳнати одамон асоснок карда шудаанд, инчунин аз рӯи ҷанбаҳои махсуси истифодабарии истилоҳҳо барои ҳалли вазифаҳои мушаххаси илмӣ ва амалӣ аз ҷониби муаллифони гуногун шоҳидӣ медиҳад. Бо вучуди ин, дар ҳамагуна маврид ҷой доштани равияҳои гуногун доир ба мафҳуми “меҳнат” ва ҷудо намудани нақш ва мақоми он дар фаъолияти ҳаётии инсон, асосгузори нақши меҳнат дар ҳаёти ҳар шахси алоҳида ва дар маҷмӯъ ҷомеа эътироф карда мешавад. Бахусус назарияи иқтисодӣ дар навбати аввал мафҳуми меҳнатро ҳамчун яке аз омилҳои асосии истеҳсолот муайян кардааст. Қайд карда мешавад, ки мақсади асосии истеҳсолот, инчунин ҳуди раванди (протсесси) меҳнат ин бадаст овардани натиҷаи хотимавӣ, яъне натиҷаҳои фаъолияти иқтисодӣ, ба монанди истеҳсоли молу хизматҳо дарназар дошта шудааст. Дар ин бобат, яке аз иқтисодчиёни машҳури ҷаҳон К. Маркс мафҳуми меҳнатро ҳамчун фаъолияти мақсадноки инсон, ки барои дигаргунсозии предмети меҳнат ба маҳсулоти тайёр барои қоньгардонидани талабот нигаронида шудааст, муайян кардааст.

Тибқи гуфтаҳои боло, меҳнат объекти хариду фуруш дар бозори меҳнат мебошад. Гарчанде ки дар бозори меҳнат барои корфармо гирифтани натиҷаи муайяни хотимавай ҷиҳати бадаст овардани даромад (фоида) дар мадди аввал меистад. Бо вучуди ин, таҷрибаи амалии хориҷӣ пурра эътироф менамояд, ки меҳнат предмети хариду фуруш дар бозори меҳнат ба ҳисоб намеравад. Бахусус, мутобиқи декларатсияи Филадельфии Ташкилоти байналмилалии меҳнат (1944) масъалаи асосии принципаӣ, ки меҳнат мол намебошад, қайд гардидааст [11, 7]. Агарчӣ меҳнат ба сифати мол баромад намояд ва дар бозори меҳнат раванди хариду фуруш ба вучуд ояд, он гоҳ дар ин раванд фурушанда ва харидор пеш аз ҳама доир ба амалигардонии меҳнати оянда созиш ҳосил менамоянд, ки дар натиҷа харидор ҳамчун моликиятдори натиҷаҳои меҳнат мегардад. Вай ҳуқуқ дорад, ки натиҷаҳои бадастовардашударо соҳибӣ, ихтиёрдорӣ ва истифода намояд. Дар навбати худ, фурушанда ба ивази сарфи меҳнати худ музди кор ба даст меорад. Аз ин лиҳоз, мумкин аст музди корро ҳамчун пардохти ҳаққи меҳнат ҳисоб намуд. Метавон натиҷагирӣ кард, ки дар бозори меҳнат ба таври воқеӣ мубодилаи эквивалентӣ ба амал меояд ва ҳеч гуна истисмор ба назар намерасад.

Доир ба ин хусусияти муҳими бозори меҳнат суҳан ронда, бояд қайд намуд, ки меҳнат аз ҳуди инсон ҷудонашаванда аст ва ҳамчун шакли фаъолияти ҳаётӣ мебошад. Аз ин нигоҳ, дар ҷомеаи озоди сиёсӣ ва иқтисодӣ меҳнат ҳамчун объекти хариду фуруш баромад карда наметавонад, зеро ки озодии иқтисодӣ ва сиёсӣ шартӣ зарурии амалигардонии хоҷагии бозорӣ мебошад. Бинобар он, натиҷагирӣ намуд, ки дар бозори меҳнат на ҳуди меҳнат, балки хизмати меҳнат хариду фуруш карда мешавад. Хариду фуруши хизмати меҳнат дар шакли кирои корманд дар шароитҳои муайян - давомнокии рӯзи корӣ, андозаи музди кор, уҳдадорӣҳои вазифавӣ ва ғайра зоҳир мешавад.

Дуҷум, хусусияти дигари бозори меҳнат дар муқоиса ба дигар намудҳои бозори иқтисодӣ ин масъалаи нарх ва нархгузорӣ дар бозори меҳнат мебошад. Нархи меҳнат тибқи ақидаҳои муайяни олимони арзиши қувваи кориро ифода намуда, мушаххасгардонии минбаъдаи худро дар мафҳуми музди кор таҷассум менамояд. Аз ин лиҳоз, музди кор ҳамчун мафҳуми иқтисодӣ модификатсия ва мушаххасии нархи меҳнат мебошад. Бо вучуди ин, бояд тазаккур дод, ки миёни мафҳумҳои музди кор ва нархи меҳнат, аз як тараф алоқамандии зич ҷой дорад, лекин аз тарафи дигар, агар мафҳумҳои мазкурро бодикқат ва амиқ таҳлил намоем, он гоҳ бемушкิลӣ метавон муайян кард, ки онҳо аз ҳамдигар то андозае фарқ мекунанд. Агарчӣ, нархи меҳнат ин мафҳуми бозори меҳнат (қувваи корӣ) мебошад ва дар ҳуди бозори меҳнат ташаккул ёфта, сатҳи тағйирёбии он аз таносуби талабот ба меҳнат ва пешниҳоди меҳнат вобаста мебошад. Музди кор асосан мафҳуми истеҳсолотӣ аст. Вай дар раванди истеҳсолот ташаккул ёфта, сатҳи он на танҳо аз нархи бозории меҳнат, инчунин аз маҷмӯи чунин омилҳо, ба монанди мураккабии меҳнат, шароити меҳнат, самаранокӣ ва ҳосилнокии меҳнат ва ғайра вобаста мебошад.

Бахусус, нархи меҳнат то оғози раванди истеҳсолот муайян карда шуда, арзиши қувваи кории сифати муайянро ифода менамояд. Музди кор бошад, баъд аз иҷро карда шудани корҳои муайян вобаста аз миқдор, сифат ва натиҷаҳои бадастовардашуда пардохта мешавад. Нархи меҳнат сатҳи музди меҳнатро ба ҳисоби миёна аз рӯи ин ё он гуруҳҳои вазифавии кормандон тавсиф менамояд. Музди кор мафҳуми мушаххас буда, шакли фардиро қабул менамояд ва натиҷаи меҳнати конкретии кормандро инъикос менамояд. Бинобар он, метавон натиҷагирӣ кард, ки мафҳуми музди кор мураккаб ва сернақшаи иқтисодӣ мебошад. Аз нигоҳи корфармо, музди кор ҳамчун унсури хароҷоти (масрафоти) истеҳсолӣ баромад менамояд. Вобаста ба ин лиҳоз, корфармо доимо кушиш ба харҷ медиҳад, ки ҳаҷми музди корро то ҳадди ақал муқаррар намуда, ҳиссаи онро дар маҷмӯи хароҷотҳои истеҳсолӣ бо мақсади гирифтани фоида кам намояд. Аз нигоҳи корманди кироӣ бошад, музди кор қисми асосии даромадро ташкил дода, барои

барқарорсозии қобилияти меҳнат, қонеъ гардонидани талаботҳои моддӣ ва маънавии корманд ва аҳли оилаи он истифода бурда мешавад. Бинобар ин, корманд бо тамоми қувва саъю талош менамояд, ки соҳиби музди калони кор гардад. Ниҳоят дар натиҷаи манфиатҳои мутақобилии корфармо ва корманди кирои андозаи мушаххаси музди кор ташаққул меёбад. Хуллас, дар бозори меҳнат, вобаста аз таносубии талабот ба меҳнат ва пешниҳоди меҳнат нархи меҳнат ташаққул ёфта, дар ниҳояти ҳалқунанда ба сатҳи музди кор таъсир мерасонад. Албатта дар ин ҷо сухан дар бораи сатҳи миёнаи музди кор дар мамлакат, соҳа, ширкат, фирма ва гуруҳҳои кормандони касбӣ меравад. Ҳамин тавр, метавон натиҷагирӣ кард, ки агар дар бозори меҳнат талабот ба меҳнат нисбат ба пешниҳоди меҳнат афзояд, он гоҳ нархи меҳнат тамоюли болоравиро дорад ва баръакс, агар пешниҳоди меҳнат нисбат ба талабот ба меҳнат афзояд, он гоҳ нархи меҳнат дар бозори меҳнат коҳиш меёбад.

сеюм, мавҷуд ва фаъол гардидани омилҳои ғайринархӣ шугли захираҳои меҳнатӣ ва зиёд будани нақши омилҳои ғайрирақобатӣ, ки хусусияти муҳими бозори меҳнатро дар муқоиса ба дигар намудҳои бозори иқтисодӣ ташкил медиҳад. Дар ин ҷо зери муҳтавои омилҳои ғайринархӣ шугл дарназар дошта шудааст: шароити меҳнат, обрӯи касбӣ (престиж) ва соҳаи фаъолият, муҳити раванӣ дар коллективи меҳнатӣ, таълимоти касбии корманд дар дохил ва хориҷи кишвар, забондонӣ ва ғайра. Зимнан ба бозори меҳнат давлат тавассути чора ва механизмҳои маъмурӣ ва иқтисодӣ таъсир мерасонад. Чунин механизмҳои танзимгардонӣ ин андоз ва субсидия, индексатсияи даромадҳо, танзими макроиқтисодии бекорӣ ва таварруми пул (инфляция) ва дигарҳо мебошад.

чорум, хусусияти фарқкунандаи дигари бозори меҳнат ин калон будани нақши институтҳо - қоида ва сохтори ташкилотҳо, ки ба рафтори одамон мустақиман таъсир мерасонад, ба ҳисоб меравад. Мавриди зикр аст, ки институтҳо дар бозори меҳнат амал менамоянд ба ду гуруҳ: шаклӣ (формалӣ) ва ғайришаклӣ (ғайриформалӣ) ҷудо карда мешаванд. Ба институтҳои формалӣ дохил мешаванд: қонунгузориҳои меҳнат, сохторҳои давлатӣ, ки доир ба иҷрои қонунҳо дар соҳаи муносибатҳои меҳнатӣ масъул мебошанд, иттифоқҳои касаба ва ғайра. Институтҳои ғайриформалӣ - анъана, расму ойин, ахлоқ, одатҳо, ки ба рафтори одамон таъсири муҳим мерасонанд, мебошанд.

панҷум, номукамалии таъмини иттилоотӣ дар бораи ҷойҳои холии кор ба иштирокчиёни бозори меҳнат. Яъне эълони ҷойҳои холии кор дар нашрияҳои махсуси матбуот, дар барномаҳои телевизионӣ ва радио доир ба изҳороти корхонаҳо дар бораи талабот ба кормандон, агентии кадрӣ ва хадамоти давлатии шугл, ки барои пешниҳоди қувваи корӣ дар сатҳи мукамал мусоидат наменамояд.

шашум, дар бозори меҳнат қиёсан ба дигар намудҳои бозори иқтисодӣ инфрасохтори бозор нақши муҳим мебошад. Бахусус, дар назардошти нақши муҳими иҷтимоии бозори меҳнат, давлат хадамотҳои давлатии шуглро бунёд менамояд. Ин имконият фароҳам меоварад, ки барои шахсони ба фаъолияти меҳнатӣ машғул нестанд, барои дарёфти ҷустуҷӯи кор мусоидат намояд.

Зимнан дар рафти таҳқиқоти илмӣ хусусиятҳои бозори меҳнатро дар муқоиса бо дигар намудҳои бозори иқтисодӣ қайд карда, бояд зикр намуд, ки мафҳуми “бозори меҳнат”, яке аз мубрамии масъалаҳои баҳсталаб дар илми иқтисодиёт шуморида мешавад. Дар адабиёти муосири иқтисоди тоҷик ва Иттиҳоди Давлатҳои Мустақил доир ба мафҳуми “бозори меҳнат” равияҳои гуногуни назариявӣ дарҷ гардидаанд. Мувофиқи таърифи муайянкардашудаи Ташкилоти байналмилалӣ меҳнат, ки онро аксарияти мутахассисони хориҷӣ доир ба меҳнат ва иттифоқҳои касаба эътироф намуданд, “бозори меҳнат – ин сфераест, ки соҳибкорон ва меҳнаткашон ба таври фардӣ, коллективӣ ё муштарак муносибан ба музди кор ва шароити меҳнат гуфтушунидҳо мебаранд” [7, 18]. Гарчанде, ки дар мафҳуми мазкур, бозори меҳнат ҳамчун сфера дарҷ гардидааст, вале ба ҳисоб гирифта нашудааст, ки ин танҳо қисм ё низоми ягонаи бозори меҳнат буда, аз рӯи гуногуншаклии муносибат ба кирои ва

истифодабарӣ, арзёбӣ ва рушди қувваи корӣ фарқ менамояд. Бинобар он чунин равия таассуротро доир ба мафҳуми бозори меҳнат то як андоза маҳдуд менамояд.

Аз рӯи равияи дигари муҳаққиқон “бозори меҳнат – механизмest, ки мувофиқгардонии нарх ва шароити меҳнати байни корфармоён ва коркунони кирояро таъмин менамояд” [7, 23]. Зикр намудан бомаврид аст, ки танҳо дар асоси тағйирёбии нархи қувваи корӣ ва пешниҳоди шароитҳои меҳнат барои амалигардонии фаъолияти меҳнатӣ, инчунин омилҳои мавҷуданд, ки ба таносуби талабот ва пешниҳод дар бозори меҳнат таъсир мерасонанд. Бо иборати дигар, шарту шароитҳои дар бозори меҳнат ҷойдоранд, ки бо доираи инкишофи қувваи корӣ, шароитҳои одатшавии иҷтимоӣ ва имкониятҳои рушди касбӣ алоқаманд мебошанд. Бинобар он, тибқи ақидаи мо, муносибати корфармоён ва кормандони кироя танҳо бо як андозаи музди меҳнат, ки онро омилҳои нархӣ номидан мумкин аст, маҳдуд намегардад. Инчунин омилҳои ғайринархӣ, ба монанди мураккабӣ ва престижи корҳо, муҳити ҷойҳои корӣ, кафолати бехатарӣ ва рушди соҳиби вазифа гардидан вучуд дорад, ки мустақиман ба рушди бозори меҳнат таъсир мерасонанд. Дар маҷмӯъ омилҳои нархӣ ва ғайринархӣ шартҳои дастрасии захираҳои меҳнатӣ ба ҷои корӣ мебошад.

Дар идомаи таҳқиқоти равияҳо доир ба мафҳуми бозори меҳнат ҳаминро бояд зикр намуд, ки гуруҳи дигари мутахассисон диққати асосиро ба мафҳуми бозори меҳнат ҳамчун фазои иқтисодӣ ва ҷуғрофӣ муайян намуданд. Аз ҷумла қайд карда мешавад, ки “бозори меҳнат - ин фазои иқтисодӣ ва ҷуғрофӣ - сфераи бо кор таъминкуниест, ки дар он харидорон ва фурушандагони моли махсус - меҳнат ҳамчун амал менамоянд” [7, 18]. Яъне бозори меҳнатро ҳамчун фазо муоина намуда, дар назар дошта мешавад, ки ин макони муайяност, ки фурушандагони қувваи корӣ ва харидорони меҳнат вомехӯранд.

Бояд тазаккур дод, ки доир ба мафҳуми бозори меҳнат аз тарафи муаллифони сершумор дар адабиётҳои иқтисодӣ фикру ақидаҳои гуногун пешниҳод шуданд. Албатта ҳар фикру ақидаҳои пешниҳодгардида мантиқи худро дошта, барои ҳалли вазифаҳои илмӣ ва амалии масъалаҳои ҷойдоштаи бозори меҳнат нигаронида шудаанд.

Ҳамин тавр ақидаҳои муҳаққиқонро доир ба мафҳуми бозори меҳнат идома дода, метавон зикр намуд, ки мафҳумҳои маҳдуд ва васеи бозори меҳнат дар адабиётҳои иқтисодӣ дарҷ гардидаанд. Бо маънои маҳдуд бозори меҳнат - ин сфераи муносибатҳои бозориест, ки механизми талабот ва пешниҳод ба қувваи корӣ, нархи меҳнат ташаккул ёфта, тақсим ва ҳаракатнокии қувваи кориро вобаста аз рушди инфрасохторҳо таъмин менамояд. Тавре, ки Буланова В.С. қайд менамояд, “ бозори меҳнат бо маънои маҳдуд ин ҳамчун амалномаи талабот ва пешниҳод буда, дар натиҷаи он сатҳи муайяни музди меҳнат муқаррар карда мешавад ва шароитҳои иҷтимоӣ - иқтисодии фаъолияти меҳнатӣ ташаккул меёбад” [2, 73]. Зимнан мумкин аст метавон натиҷагирӣ намуд, ки мафҳуми маҳдуди бозори меҳнат на ҳамаи гуногуншакли шароитҳои иҷтимоӣ - иқтисодӣ ва муносибатҳо, мотивҳо ва манфиатҳо, ки дар низомии бозори меҳнат амал менамоянд, дар бар мегирад.

Бозори меҳнат бо маънои васеъ “низомии муносибатҳои ҷамъиятӣ, (аз ҷумла муносибатҳои тарафайни кормандони кироя ва корфармоён) меъёрҳои ҳуқуқӣ, гуногуншакли институтҳои иҷтимоӣ ва омилҳо (аз ҷумла этноиҷтимоӣ, конфессионалӣ), ки такрористеҳсол, мубодила (хариду фурӯш аз рӯи нарҳо тибқи талабот ва пешниҳод) ва истифодаи қувваи корӣ мебошад” Хусусияти мафҳуми бозори меҳнати дарҷгардида аз он иборат аст, ки дар он калимаи “бозор” бо маънои “иқтисоди бозорӣ” кор фармуда шудааст. Мувофиқан таърифи пешниҳодгардида мумкин аст, ҳамчун сфераи меҳнат, ки дар асоси бозорӣ ташкил шудааст, арзёбӣ карда мешавад.

Бояд иброз дошт, ки масъалаи муҳими бозори меҳнати минтақавӣ ин дар шароити гузариш ба иқтисодиёти инноватсионӣ мебошад. Хусусан пешравии минбаъда бо роҳи азнавсозии бозорӣ тақвиятбахшии фаъолияти корхонаҳо ва соҳаҳои иқтисодиёти миллиро тахмин намуда, мубрамии ташаккули бозори меҳнати минтақавиро дар асоси

рушди инноватсионӣ ба миён мегузорад. Аз ин лиҳоз, проблемаи муҳим ин таҳқиқ намудани алоқамандӣ ва таъсири мутақобилаи бозори меҳнати минтақавӣ ва рушди инноватсионӣ мебошад.

Тибқи Қонуни Ҷумҳурии Тоҷикистон “Дар бораи фаъолияти инноватсионӣ” мафҳуми фаъолияти инноватсионӣ ба таври зерин дарҷ гардидааст: “фаъолияте, ки ба таҳия ва ҷорӣ намудани инноватсия (натиҷаи нав ё такмилдодашудаи таҳқиқоти илмӣ, корҳои таҷрибавию конструкторӣ ё дигар дастовардҳои илмию техникӣ) алоқаманд буда, барои расонидани он то бозор дар шакли нав ё такмилдодашудаи маҳсулот, хизматрасонӣ, усули истеҳсолот ё дигар натиҷаи самараноки ҷамъиятӣ равона карда шуда”¹

Бояд эътироф кард, ки рушди инноватсионӣ дар иқтисодиёти минтақаҳои кишвар воситаи самарабахши гирифтани даромади соҳибкорӣ буда, дар ҳамагуна мавриди баробар аз сифати кадрӣ меҳнати зеҳнӣ, қобилияти таҳиякунӣ ва дар истеҳсолот амалигардонии навоариҳои илмӣ, технология ва равандҳо, ки тағйироти аҳамиятнокро дар амалияи иҷтимоӣ тавлид менамоянд, алоқаманд мебошад. Равиши мазкур ташаккул ва рушди низоми муносибатҳои иҷтимоӣ – иқтисодӣ оиди масъалаҳои кироя, истифодаи кормандони зеҳнӣро дар истеҳсолоти ҷамъиятӣ тақозо менамояд.

Зарурати ташаккули бозори меҳнати зеҳнӣ дар минтақаҳои Ҷумҳурии Тоҷикистон барои таъмини рушди иқтисодӣ метавонад тақвият бахшад. Алҳолӣ таҷрибаи иқтисодиёти ҷаҳонӣ собит менамоянд, ки дар асри XXI рушди иқтисодӣ тавассути нақши пешбарандаи инноватсия ва зеҳнигардонии омилҳои асосии истеҳсолот тавсиф карда мешавад. Фаългардии фаъолияти инноватсионӣ мустақиман аз вазъи рушди бозори меҳнати зеҳнӣ алоқамандӣ дошта, тақозои дараҷаи баланди озоди азнавтақсимкунии мутахассисон – навоаронро дар соҳаҳои иқтисодиёти миллӣ, корхона ва ташкилот дорад.

Шарти муҳими амалигардонии озодии мазкур ин рушди инфрасохтори иҷтимоии бозор, баланд бардоштани намудҳои хизматрасониҳои машваратӣ ва маълумотнокӣ мебошад. Аз ин лиҳоз, шарти муҳими амалигардонии воқеии бозори меҳнат ин рафтори мувофиқи ҳамаи иштирокчиёни муносибатҳои меҳнатӣ – давлат, корфармоён ва кормандони кироя ба ҳисоб меравад. Бинобар он дар бозори меҳнати минтақавӣ аз ҳар шахс сатҳи баланди касбӣ, омодагӣ ва қобилиятнокӣ ба азнавомӯзии касбӣ ва баланд бардоштани ихтисоснокӣ талаб менамояд. Бахусус кадрҳои меҳнати зеҳнӣ ҳамчун гуруҳи махсуси коркунон дар бозори меҳнат аз рӯи тафаккури инноватсионӣ фарқ менамоянд.

Бояд қайд кард, ки кадрҳои меҳнати зеҳнӣ бо намудҳои фаъолияти инноватсионӣ машғуланд, ки инҳоянд:²

- ҷорӣ намудани ғояҳо ва дастовардҳои нави илмӣ дар сохтори идоракунии давлатӣ;
- иҷро ва хизматрасонии корҳои илмию таҳқиқотӣ, лоиҳавӣ, кашшофӣ, таҷрибавию конструкторӣ ва технологӣ, ки барои ба даст овардани маҳсулоти нав ё такмилдодашуда, усули нав ё такмилдодашудаи қору хизматрасониҳо, ҷараёни технологияи нав ё такмилдодашудае, ки дар гардиши иқтисодӣ татбиқ мегарданд, равона шудаанд;
- ташкили бозори фурӯши маҳсулот (қору хизматрасониҳо) – инноватсионӣ;
- азнавчиҳозонии технологӣ ва омадасозии истеҳсолот;
- гузаронидани озмоишҳо бо мақсади сертификатсиякунонӣ ва стандартонии ҷараёнҳои нави технологӣ, маҳсулот (қору хизматрасониҳо);

¹ Қонуни Ҷумҳурии Тоҷикистон “Дар бораи фаъолияти инноватсионӣ” аз 29 март соли 2012 №296, С. 1

² Қонуни Ҷумҳурии Тоҷикистон “Дар бораи фаъолияти инноватсионӣ” аз 29 март соли 2012 №296, С. 4

- истеҳсоли маҳсулот (кору хизматрасониҳо) – и нав ё такмилдодашуда ва ё мавриди истифода қарор додани технологияи нав ё такмилдодашаванда дар марҳилаи ибтидоӣ то анҷоми муҳлати меъёрии талофияти лоиҳаи инноватсионӣ;
- ташкил ва рушди инноватсионӣ;
- тарғиби натиҷаҳои фаъолияти инноватсионӣ ва паҳн намудани инноватсия;
- ҳифз кардан, воғузоштан ва ба даст овардани ҳуқуқ ба объектҳои моликияти зеҳнӣ (аз ҷумла ба дастовардҳои илмӣ, илмӣ техникаӣ ва технологӣ, ки пурра ошкор нагардидаанд) бо мақсади азхудкунӣ ва татбиқи онҳо;
- дигар намудҳои фаъолият, ки қонунгузори Ҷумҳурии Тоҷикистон манъ накардааст.

Иловатан қайд кард, ки бо фаъолияти инноватсионӣ қисми фаъолияти илмӣ, яъне корҳои илмӣ тадқиқотии амалӣ, таҳияи намудҳои нави моделҳои таҷҳизотҳо, технология, равандҳо ва масолиҳҳо алоқамандӣ дорад. Азбаски фаъолияти инноватсионӣ воситаи перспективии мутабиқшавии иқтисодӣ ба талаботи муосир мебошад, аз ин лиҳоз сарфи камтарини вақт ва захираҳои меҳнатиро барои бунёди бештари усулҳои муосири табдилдиҳии захираҳои табиӣ ба молҳо ва хизматҳо таъмин менамояд.

Ҷадвали 1.

Динамикаи шумораи муассисаю ташкилотҳои илмӣ, ки корҳои илмӣ – техниро дар солҳои 2015 – 2020 дар минтақаҳои Ҷумҳурии Тоҷикистон² иҷро менамоянд.

Минтақа	С. 2015	С. 2016	С. 2017	С. 2018	С. 2019	С. 2020
шаҳри Душанбе	51	59	64	66	66	66
вилояти Суғд	6	6	7	7	7	7
вилояти Хатлон	4	4	4	4	4	4
ВМКБ	3	3	3	3	3	3
НТЧ	2	2	2	2	2	2
Ҷамағӣ дар Ҷумҳурии Тоҷикистон	66	74	80	82	82	82

Сарчашма: Муаллифон дар асоси маълумоти оморӣ Тоҷикистон: 30 соли истиқлолияти давлатӣ. Маҷмуаи оморӣ. Душанбе – 2021, с.111 таҳия ва пешниҳод кардаанд.

Тавре ки аз маълумотҳои ҷадвали 2 аён аст, дар солҳои 2015 – 2020 шумораи муассисаю ташкилотҳои илмӣ, ки корҳои илмӣ – техниро иҷро менамоянд, дар Ҷумҳурии Тоҷикистон ба ҳисоби миёна солона 4,5%, аз ҷумла дар шаҳри Душанбе 5,3% ва вилояти Суғд 3,1% зиёд гардидааст. Бо вуҷуди ин, шумораи муассисаю ташкилотҳои илмӣ, ки корҳои илмӣ – техниро иҷро менамоянд, дар ВМКБ, вилояти Хатлон ва НТЧ дар давраи таҳлилшаванда бетағйир боқӣ мондааст.

Бояд зикр намуд, ки шартҳои муҳими рушди меҳнати зеҳнӣ дар минтақаҳои Ҷумҳурии Тоҷикистон институтҳои инвеститсионӣ мебошад, ки инҳоянд:

- мақомоте, ки механизми ҳуқуқии корхонаҳоро дар соҳаи моликияти зеҳнӣ таъмин менамояд, инчунин механизмҳои ҳуқуқӣ, ки низоми тайёркунӣ, азнавтайёркунӣ ва баланд бардоштани ихтисоснокии мутахассисонро пешбинӣ менамояд;
- муассисаҳои мактабҳои олий, ки тибқи талаботи бозори меҳнати зеҳнӣ тайёр мекунанд;

- ташкилотҳои илмӣ – тадқиқотӣ, лоихақашӣ ва таҷрибавию конструкторӣ ва мактабҳои олий, ки дар азхудкунии комёбиҳои илмӣ - техникӣ манфиатдор буда, дар раванди инноватсионӣ ғаболона ширкат меварзанд;
- корхонаҳои хурд дар сфераи илмӣ – техникӣ, ки ба амалигардонии инноватсия нигаронида шудаанд, бизнес – инкубаторҳо, ки шароитро барои тайёкунии соҳибкорон фароҳам меваранд;
- субъектҳои соҳибкориҳои хурду миёна, ки ба азхудкунии ва паҳнкунии инноватсия, инчунин амалигардонии лоихаҳои калони инноватсионӣ ташаббускорӣ нишон медиҳанд;
- бонкҳои сармоягузор ва институтҳои дигари молиявӣ, ки лоихаҳои инноватсионӣ ва барномаҳоро маблағгузорӣ менамоянд;
- мақомоти идоракунии давлатии сатҳҳои гуногун, стратегияи рушди ғаболияти инноватсиониро муайян мекунанд ё ин ки дар он бо шаклҳои гуногун иштирок менамоянд;
- сохтори технопарк ҳамчун шакли ҳамгироии (интегратсияи) илм бо саноат ва бунёди шароитҳои беҳтарин барои бизнеси инноватсионӣ.

Дар айни замон, метавон қайд кард, ки бозори меҳнати минтақавӣ низоми муносибатро оид ба талабот ва пешниҳоди қувваи корӣ ва миқдори ҷои кориро инъикос намуда, ҳамчун яке аз институтҳои иқтисодӣ баромад менамояд. Дар фарқият аз бозори молҳо ва хизматрасонӣ ва сармоя аз таъсири танзимдарории сохторҳои институтсионалии гуногун, ба монанди низоми қонунгузориҳои меҳнатӣ, барномаҳои иҷтимоӣ – иқтисодии мусоидаткунанда бо кортаъминкунии аҳоли, хадамоти шуғл ва агентҳои кадрӣ, иттифоқи касаба, иттиҳодияи корфармоён ва ғайра алоқамандӣ дорад. Таҳлили назариявии адабиётҳои илмӣ собит менамояд, ки рушди бозори меҳнати миллӣ, аз ҷумла минтақавӣ ба як қатор монеаҳо дучор гардидааст;

якум, заифии институтҳои бозорӣ;

дуюм, номувозинати сохтори бозори меҳнат ва бозори хизматрасонии таълимӣ;

сеюм, номутаносибӣ дар сохтори шуғл ва маҳдудияти ҳаракатнокии коркунон (территориявӣ, касбӣ, ихтисоснокӣ, иҷтимоӣ).

Институти бозори меҳнат ҳамчун унсури иқтисодии миллӣ мутавозинии динамикии байни талабот ва пешниҳодро дар алоқамандии ҷараёни қувваи корӣ ва зернизомии меҳнатӣ бо механизми ягона таъмин менамояд. Рушди институтҳои бозори меҳнат манфиатҳои иқтисодиро татбиқ карда, ҳуқуқҳои ҳамаи субъектҳои муносибаи иҷтимоӣ – меҳнатиро ҳифз менамояд. Босамар амал кардани институтҳои бозори меҳнат оид ба сатҳи баланди рушди иқтисодии кишвар шаҳодат медиҳад. Гузаронидани талили бозори меҳнати минтақавӣ имконият медиҳад, ки қонуниятҳои рушди он дар давраи дуру дароз муайян карда шуда, механизми интиҳоби институтҳои мухталиф, ки муносибатҳои меҳнатиро танзим менамоянд, инчунин хусусияти рафтори агентҳои иқтисодӣ дар соҳаи меҳнат инъикос карда мешавад.

Дар сохтори институтҳои бозори меҳнат институтҳои қолабӣ (формалӣ) ва ғайриқолабӣ (неформалӣ), иқтисодӣ ва иқтисоди беруна, тақомул ва воқеан амалкунанда ҷудо карда мешавад. Тибқи Кодекси меҳнати Ҷумҳурии Тоҷикистон шартҳои кироя, аз кор озодшавӣ, музди меҳнат, дифференсиатсияи он, демографӣ, гендерӣ ҷанбаҳои иҷтимоии муносибатҳои меҳнатӣ ба тартиб дароварда мешавад. Дар Қонуни Ҷумҳурии Тоҷикистон “Дар бораи мусоидат ба шуғли аҳоли № 1526; 25.06.2021 с., №1789)” асосҳои ҳуқуқӣ, иқтисодӣ, ташкилии рушди бозори меҳнат, институтҳои асосии он, инчунин кафолати давлатӣ оид ба амалигардонии ҳуқуқи конститутсионии шахрвандони Ҷумҳурии Тоҷикистон ҷиҳати ҳимояи ҳуқуқӣ аз бекорӣ муайян карда шудааст. Бунёди давлати ҳуқуқбунёд, ки дар он қонунҳо ҷиҳати танзими муносибатҳои меҳнатӣ, механизмҳои ҳимояи ҳуқуқии моликиятӣ ва ҳуқуқҳои меҳнатии шахрвандон,

риоя кардани шартномаҳо иҷро карда мешаванд, дараҷаи ташаккулёбии институтҳои бозори меҳнати минтақавиро муайян мекунад.

Институтҳои бозори меҳнат бисёрфункционалӣ ҳисобида мешавад. Зеро ки онҳо аввалан, “қоидаи бозӣ” –ро ташкил карда, амали агентҳои иқтисодиро батартиб медароранд, баъдан ба сифати меъёри беруна, ки барои “маҷбурсозии одамон” (қонунҳо, санадҳои меъёрии ҳуқуқӣ) таъин гардидаанд, баромад менамоянд ва ниҳоят ҳамчун сохтор пешниҳод гардида, рафтори одамон танзим гардонида мешаванд.

Ҳамин тариқ, нақши институтҳо дар бозори меҳнати минтақавӣ дар амалигардони функсияҳои низомӣ, ки ҳамчояамалнамоии иқтисодии фирма, хонавода, давлат, иттифоқи касаба, ассотсиатсияи корфармоён таъмин карда мешавад, дар иҷрои функсияҳои махсус, ки сегментҳои алоҳидаи бозор ва тарафҳои мухталифи муносибатҳои иҷтимоӣ – меҳнатиро танзим менамоянд, зоҳир мешавад. Институтсионализатсияи бозори меҳнат ҳамчун атрибути зарурии иқтисодии ҳаёти фаъолиятдории одамон баромад менамояд. Дар бозори меҳнат ҳамчун шакли институтсионалӣ амал намуда, бозори меҳнат ва унсурҳои сохтори онро танзим, назорат ва муътадилан амалӣ карда мешавад.

Адабиётҳо:

1. Абдуллоев Х.А. *Бозори меҳнат. Воситаи таълимӣ*. - Душанбе, 2010. – 372с.
2. Буланова В.С., Волгина Н.А. *Рынок труда*. М: Экзамен, 2000 – 520 с.
3. Бабаджанов Р.М. *Совершенствование институциональных основ формирования и функционирования рынка труда в Республике Таджикистан*.// “Экономика Таджикистана” *Ежеквартальный журнал Института экономики и демографии Академии Наук Республики Таджикистан, ВАК РФ и ВАК РТ; ISSN 2310-3957; ISBN 978-99947-1-473-5.с 138-141*
4. Бабаджанов Р.М. *Инновационные методы измерения данных рынка труда Республики Таджикистан*.// “Социально-экономические основы инновационного развития рынка труда в условиях малой открытой экономики Республики Таджикистан”//*Материалы Республиканской научно-практической конференции, 25 – 26 октября 2019. ISBN 987-999975-983-2 с. 80-95*
5. Джонмамадов Ш. Б. *Развитие механизмов регулирования Неформальной занятости в переходной экономике (теория, методология, практика)*. Автореф. дис. д-ра.экон. наук: 08.00.01/. – Душанбе, 2011– 46 с.
6. Кязимов К.Г. *Рынок труда и занятость населения. Учебник для вузов*.- М.: Перспектива, 2011
7. *Рынок труда и развитие занятости населения: учеб. Пособие / В.Г. Былков. – Иркутск: Изд – во БГУ, 2017 - 248 с.*
8. *Рынок труда. Под редакцией Буданова В.С., Волгина. Н.А. - М.: Экзамен, 2003*
9. Саломова Г. Г. *Регулирование рынка труда: институциональные подходы*. - Душанбе: «Ирфон», 2006, 84с.
10. *Стратегияи миллии рушди Ҷумҳурии Тоҷикистон барои то давраи соли 2030. Душанбе 2016. 103с.*
11. *Стройкина Н.В. Анализ уровня занятости и безработицы населения Оренбуржья. //Методология статистических исследований в бизнесе и социальной сфере: Сб. науч. трудов: - М.: МЭСИ, 2010.*

Джонмамадов Ш.Б.,
Назарзода Н.Н.

РЕГИОНАЛЬНЫЙ РЫНОК ТРУДА В УСЛОВИЯХ ИННОВАЦИОННОГО РАЗВИТИЯ

Институт экономики и демографии
Национальной академии наук Таджикистана

В данной статье рассматривается региональный рынок труда в условиях инновационного развития. Региональный рынок труда является пространством территории Республики Таджикистан, в котором цена и численность труда определяется в совместной реализации требований работодателями и представленным экономически активным населением. Закономерность и особенности развития регионального рынка труда как составная часть национального рынка труда, во всех случаях связаны с рыночными механизмами хозяйствования. Именно, рыночный механизм является естественной системой координации развития, реализации и переменчивости рынка труда.

Ключевые слова: региональный рынок труда, рабочая сила, спрос и предложение, инновационное развитие, национальный рынок труда.

Dzhonmamadov SH. B.,
Nazarzoda N. N.

REGIONAL LABOR MARKET IN THE CONDITIONS OF INNOVATIVE DEVELOPMENT

Institute of economics and demography
of the National academy of sciences of Tajikistan

Authors examines the regional labor market in the context of innovative development in this article. The regional labor market is a space of the territory of the Republic of Tajikistan in which the price and quantity of labor is determined in the joint implementation of the requirements by employers and provided by the economically active population. The regularity and features of the development of the regional labor market as an integral part of the national labor market, in all cases are associated with market mechanisms of management. Namely, the market mechanism is a natural system, coordination of development, implementation and variability of the labor market.

Key words: regional labor market, labor force, supply and demand, innovative development, national labor market.

Сведения об авторе:

Джонмамадов Шермамад Бегмадович - доктор экономических наук, профессор, главный научный сотрудник Института экономики и демографии НАНТ (Республика Таджикистан)

Назарзода Навруз Назар - научный сотрудник Института экономики и демографии НАНТ (Республика Таджикистан)

УДК 338(575.3)

Алимов А.Л.

МАСЪАЛАҲОИ ТАКМИЛИ АСОСҲОИ МЕТОДОЛОҒИ ВА МЕТОДИИ АРЗЁБИИ РУШДИ ИННОВАТСИОНИИ МИНТАҚАҲОИ КИШВАР**Институти иқтисодиёт ва демография
Академияи миллии илмҳои Тоҷикистон**

Мақола ба масъалаҳои рушди босуботи минтақаҳои кишвар бахшида шудааст, нигоҳи таърихӣ ташаккули ҳокимияти давлатӣ, масъалаю мушкилоти рушди барномавии минтақаҳои кишвар, натиҷаҳои асосии тадқиқот дар самти асосҳои методологӣ ва метододии арзёбии рушди инноватсионии минтақавӣ, аҳамияти ҳисоби индекси рушди инсонӣ чун услуби инноватсионии арзёбии рушди минтақа, асосҳои методологӣ баҳодиҳии сатҳи рушди минтақа, системаи нишондиҳандаҳои асосӣ ва ҷамъбасти баҳодиҳии рейтингҳои рушди иҷтимоӣ иқтисодии минтақа мавриди назар қарор дода шудааст.

Калидвожаҳо: *иқтисоди минтақавӣ, маҷмӯи маҳсулоти минтақавӣ, шохиси рушди инсонӣ, маҷмӯи нишондиҳандаҳои арзёбии рушди минтақаҳо, баҳодиҳии рейтингии минтақа.*

Асоси таъмини рушди устувор ва мутавозинии ҳар як кишвар рушди минтақаҳои он мебошад. Дар давоми солҳои истиқлолият дар иқтисодиёти Тоҷикистон тағйироти кулӣ ба амал омад, ки бо тағйироти системаи истеҳсолоти ҷамъиятӣ ва механизми танзими ҷаҳодияти иқтисодиёти тамоми кишвар ва минтақаҳои алоҳидаи он алоқаманданд.

Гузаштан ба муносибатҳои бозорӣ самтҳои тағйироти тамоми механизми рушди минтақаҳоро муайян намуд. Системаи таъминоти молиявии вилоят, шаҳру ноҳияҳо зарурати такмили сохтори маҳсулоти минтақавӣ ва системаи муносибатҳои байни субъектҳои хоҷагии минтақаҳо низ қуллан тағйир гаштаанд. Такмилоти системаи дурнамои минтақаҳои кишвар ва мушаххас гаштани талабот ба механизм ва ҳуҷҷатҳои дурнамои ҳолати иҷтимоӣ иқтисодии шаҳру ноҳияҳо, ба роҳ мондани механизми ҳуҷҷатгузорӣ, аз ҷумла оид ба шарҳи иҷроиши он, ҳамчунин беҳдошти системаи омор ва дастрас будани маълумоти зарурӣ ва шаффофияти онро талаб менамояд.

Нигоҳи таърихӣ ба ташаккули ҳокимияти давлатӣ дар минтақаҳои кишвар. Барои баррасии масъалаҳои такмилоти асосҳои методологӣ ва методии арзёбии рушди инноватсионии минтақаҳои кишвар нигоҳи таърихӣ ташаккули ҳокимияти давлатӣ дар даврони ба даст оварда шудани истиқлолияти давлатӣ, такмили системаи нишондиҳандаҳои мониторинг ва арзёбии рушди минтақаҳо, такмилоти низоми рушди барномавии минтақаҳо зарур аст. Тоҷикистони азизи мо имсол чашни Иди бузурги сисолагии Истиқлолияти давлатиро чашн мегирад ва чунин як гавҳари бебаҳо осон ба даст наомадааст ва ҳифзи он вазифаи муқаддаси ҳар фарди тоҷикистонӣ аст.

Баъд аз пош хӯрдани Иттиҳоди Шӯравӣ тамоми кишварҳои пасошӯравӣ ба бӯҳрони шадиди сиёсӣ иқтисодӣ рӯ ба рӯ шуданд. Махсусан Тоҷикистон бар асари даҳолати беруна ва ноустоворӣ сиёсати дохилӣ ба ҷанги шаҳрвандӣ дучор шуда буд, ки он пеш аз ҳама ба куштор ва нотинҷӣ дар қисмати зиёди кишвар, ҳичрат намудани мардум ба давлатҳои ҳамсоя, шадидан паст гардидани сатҳи зисти мардум таъсири манфии худро гузошта буд.

Дар ин давра, дар шаҳру ноҳияҳои марказ ва ҷануби кишвар силоҳдорони ғайриқонунӣ ва гурӯҳҳои муҳолифи давлат амал мекарданд, ки на танҳо мақомоти маҳаллии ҳокимияти давлатӣ дар минтақаҳои ҷангзада, балки мақомоти марказии идораи давлатӣ ва дар тамоми минтақаҳои кишвар низ фалаҷ гардонид. Аммо, шукр, ки дар Тоҷикистон дар натиҷаи чораҳои таъхирнопазире, ки дар соҳаи сиёсӣ, ҳуқуқӣ, иқтисодӣ ва иҷтимоӣ андешида шудаанд, дигаргунҳои кулӣ ба вучуд омад. Яъне, баргузор гардидани иҷлосияи 16-ми Шӯрои Олӣ ва дар он интиҳоб гардидани сардор ва муайян гаштани самтҳои асосии ҷаҳодияти Ҳукумати Ҷумҳурии Тоҷикистон, асоси заминаи мусоид барои тинҷӣ ва ободӣ гардид. Дар натиҷаи чораҳои қатъии андешидаи

Президенти кишвар, Пешвои миллат, Асосгузори сулҳу ваҳдат, мухтарам Эмомалӣ Раҳмон сулҳу ваҳдат чорӣ гардида, дар минтақаҳо низ фаъолияти ҳокимияти давлатӣ устувор гардид.

Вазъияти душвор, ки дар натиҷаи қатъи робитаҳои иқтисодӣ бо кишварҳои дигар баъд аз пошхурии Иттиҳоди Шӯравӣ ва аз қор бозмондани корхонаҳои бузург ба вучуд омад, дигаргун кардани низоми иқтисодиро тақозо намуд. Ҷамчунин, касодии ҳазинаи давлатӣ водор мекард, ки дар соҳаи иқтисод хусусигардонӣ ба роҳ монда шуда, сармоягузориҳои хориҷию ватанӣ ҷалб карда шавад.

Сарвари давлат интиҳоб гардидани Пешвои миллат, Асосгузори сулҳу ваҳдат, мухтарам Эмомалӣ Раҳмон худ чун омили муҳимтарини сафарбар кардани тамоми мардуми Тоҷикистон барои ҳалли мушкилоти таъхирнопазир арзёбӣ мегардад. Бояд гуфт, ки дар солҳое, ки ҷанги шаҳрвандӣ давом дошт, низоми идоракунии ва иқтисодии кишвар махсусан дар шаҳру ноҳияҳои ҷангзада комилан аз байн рафта буд.

Барои барқарор кардани низоми сиёсӣ ва фаолияти муътадили ҳокимияти давлатӣ дар сатҳи идораҳои давлатии марказӣ ва махсусан дар минтақаҳо пеш аз ҳама сулҳ ва ваҳдати миллий бояд таъмин мегардид. Мушкилоти хеле ҷиддӣ, ки назди ҳукумати кишвар меистод, баргардонидани гурезаҳо ва муҳочирони иҷборӣ ва ба зиндагии ва ҳаёти осоиштаю муътадил оғоз кардани онҳо буд.

Аз соли 1994 сар карда, Президенти кишвар мухтарам Эмомалӣ Раҳмон ба ҳалли ин масъалаҳои хеле мушкил вусъат бахшида, барои ба ватан баргардонидани гурезагон, ки бештари онҳо аз минтақаҳои ҷануби кишвар буданд, чораҳои қатъӣ ва таъсирбахш андешид.

Бояд зикр намуд, ки то солҳои 2000-ум ва қабули Конститутсия (Қонуни асосӣ) аз тариқи райъпурсии умумӣ, як силсила қонунҳо ва санадҳои ҳуқуқию меъёрӣ қабул гардиданд, ки барои ба низом овардани фаъолияти мақомоти ҳокимияти давлатӣ дар маҳал мусоидат намуданд. Аз ҷумла, барои маблағгузориҳои фаъолияти ҳокимияти давлатӣ дар маҳал, такмили сохтори идораи давлатӣ ва гузаронидани ислоҳоти зарурӣ, тақсим кардани замин ба аҳоли, ҷалби грантҳои созмонҳо ва бонкҳои байналмилалӣ амалӣ карда шуд ва ҳамкориҳои дуҷониба ва бисёрҷониба бо созмонҳои умумичаҳонӣ ва кишварҳои хориҷ ба роҳ монда шуд, ки барои ба вучуд омадани инфрасохтори идоравӣ ва иқтисодӣ дар маҳал кӯмак намуд.

Яке аз сабабҳои қафомонии инкишофи маҳалҳо комил набудани заминаҳои қонунгузорӣ дар фаъолияти онҳо буд. Чунончи, мақомоти ҳокимияти давлатӣ дар маҳали шаҳр, ноҳия ва ҷамоатҳо бо ҳамин сабаб ба натиҷаҳои назаррас дар пешрафти ҳаёти иқтисодӣ ва иҷтимоӣ ба зудӣ ноил намешуданд. Нокифоя будани маблағҳои буча барои пардохти маош, харидани техника ва маводи зарурӣ ҷиҳати таъмин намудани фаъолияти самараноки мақомоти маҳаллӣ, қафомонӣ дар соҳаи саноат, кишоварзӣ ва дигар бахшҳои иқтисоди реалӣ, заиф гаштани низоми Ҳифзи иҷтимоӣ ва мавҷуд набудани низоми суғуртаи иҷтимоӣ, хароб гаштани соҳаи маорифу тандурустӣ рушди маҳалҳоро суст карда буд.

Вале, ба тӯфайли кӯшишҳои ниҳоят ҷиддӣ ва андешидани чораҳои таъсирбахш аз ҷониби Пешвои миллат, Асосгузори сулҳу ваҳдат, Президенти кишвар, мухтарам Эмомалӣ Раҳмон низоми сиёсӣ иқтисодӣ дар тамоми қаламрави кишвар тадриҷан устувор гардид.

Яке аз вазифаҳои асосии ҳокимияти давлатӣ дар маҳал дар давраи Иттиҳоди Шӯравӣ дар бахши воқеии иқтисод ин ҳалли масъалаҳои иқтисодию истеҳсолии корхонаҳои соҳаҳои гуногун, ки ба ҳамин минтақа вобаста мебошад.

Баъд аз соҳиб шудан ба истиқлолияти давлатӣ ва муайян шудани иқтисоди бозоргонӣ чун самти асосии ислоҳоти системаи идоракунии давлатӣ, вазифаҳои ҳокимияти давлатӣ дар маҳал куллан дигаргун шудаанд. Аз ҷумла, мувофиқ ба иқтисоди бозоргонӣ, мақомоти маҳаллии идораи давлатӣ аз вазифаҳои хочагидорӣ ҷудо гардида, ба масъалаҳои иқтисодию истеҳсолии корхонаҳои бахши хусусӣ даҳолат кардан манъ карда шуд. Вазифаи ҳокимияти давлатӣ дар маҳал дар бахши воқеии иқтисод ин ташкил намудани заминаи ягонаи ҳуқуқӣ ва шароити мусоид барои таъсис

дода шудан ва рушди бемайлони соҳибкорӣ муқаррар гардид. Ҳокимияти давлатӣ дар маҳал мутасадди рушди иҷтимоию иқтисодӣ, ҳалли масъалаҳои таъмини ҳифзи иҷтимоӣ, масъалаҳои экологӣ ва ҳифзи муҳити зист, ободонии минтақа ва ғайра гардид.

Имрӯз, дар системаи идораи минтақаҳо масъалаҳои истифодаи услубҳои нави арзёбии рушди иҷтимоию иқтисодии минтақаҳо вучуд дорад ва арзёбии сатҳи рушди иқтисодию иҷтимоии минтақаҳо дар доираи методикаи муайян ва тасдиқгардида анҷом дода намешавад. Дар даҳсолаи охир кӯшиши арзёбии рушди минтақаҳо тавассути услубҳои муосир, аз ҷумла методикаи ҳисоби шохиси рушди инсонӣ таҷриба карда дода шуд, китоби дарсӣ ҳам марбути ин масъала нашр гардид ва монографияи илмӣ дар ду қисм низ оид ба натиҷаҳои ҳисоби ҷунин шохис дар 12 шаҳру ноҳияҳои ҷумҳурӣ нашр гардид [3,4,5]. Ҳамчунин, китоби тозанашир оид ба услубҳои диагностика ва арзёбии рушди минтақаҳо ҷолиби диққат ва метавонад дар тадқиқоти рушди инноватсионӣ индустриалии минтақаҳо истифода карда шавад, ҳарчанд дар он масъалаҳои баҳсталаб зиёданд ва бо қисме аз он розӣ будан мушкил аст [6]. Аммо, бо вучуди он, ки дар ин ҷодаи тадқиқ қорҳои илмӣ назаррас вучуд доранд, боз масъалаҳои ҳастанд, ки рӯпӯши имконоти иловагии рушд ва садди роҳи рушди барномавии минтақаҳо, мукамалгардонии системаи нишондиҳандаҳои арзёбии сатҳи рушди минтақаҳо ва дар муқоисаву истифодаи таҷрибаи яқдигар рушд намудани минтақаҳо ҳалал эҷод менамояд.

Рушди барномавии минтақаҳои кишвар. Таърихи рушди барномавии минтақаҳо дар кишвари мо чандон тӯлонӣ нест ва имрӯз танҳо ду давраи таҳия ва татбиқи барномаҳои миёнамуҳлати рушди иҷтимоию иқтисодиро қайд кардан мумкин аст. Ин ҳам Барномаи рушди иҷтимоию иқтисодии вилоят ва шаҳру ноҳияҳои кишвар барои солҳои 2016-2020 ва барои давраи солҳои 2021-2025 мебошад. Ҳарчанд Қонуни Ҷумҳурии Тоҷикистон «Дар бораи дурнамоҳои давлатӣ, консепсияҳо, стратегияҳо ва барномаҳои рушди иҷтимоию иқтисодии Ҷумҳурии Тоҷикистон» моҳи декабри соли 2003 қабул карда шуд, ки баъдан чанд маротиба дар таҳрири нав ва охиран моҳи августи соли 2018 қабул шудааст. Аз ҷумла, дар моддаи 1. Мафҳумҳои асосӣ омадааст, ки «дурнамоҳои рушди иҷтимоию иқтисодии Ҷумҳурии Тоҷикистон – фарзияи аз нуқтаи назари илмӣ асоснокшудаи вазъи ояндаи имконпазири иҷтимоию иқтисодӣ, илмию техникӣ, экологӣ ва иқтисоди ҳориҷии Ҷумҳурии Тоҷикистон, ки нишондиҳандаҳои инъикоскунандаи ҳолати мазкурро дар бар мегиранд» [2]. Ва дар моддаи 14-и қонун қафолат ва вазифаҳои Шӯрои методӣ оид ба дурнамосозӣ муайян шудааст: «Бо мақсади ҳамоҳангсозии фаъолияти вазорату идораҳо оид ба таҳияи дурнамоҳои давлатии рушди иҷтимоию иқтисодии Ҷумҳурии Тоҷикистон, баррасӣ ва илман асоснок намудани дурнамоҳои давлатии рушди иҷтимоию иқтисодии ҷумҳурӣ, аз ҷумла Вилояти Мухтори Кӯҳистони Бадахшон, вилоятҳо, шаҳри Душанбе ва шаҳру ноҳияҳои Шӯрои методӣ оид ба дурнамосозӣ ташкил карда мешавад» [2].

Натиҷаҳои асосии тадқиқот дар самти «Асосҳои методологӣ ва метододии арзёбии рушди инноватсионии минтақавӣ»:

- иқтисодиёти вилоят, шаҳр ва ноҳия, ки зерсистемаи комплекси иҷтимоию иқтисодии мамлакат мебошад, тамоми хусусиятҳои системаро дорад, вале проблемаҳои минтақа симои ягона ва оинаи мушкилоти низоми умумӣ нест ва тафовути минтақавӣ чун масъалаю мушкилоти минтақавӣ ва мувофиқан тадбирҳои дар ҳуҷҷатҳои дурнамо нишондодашаванда мушоҳида карда мешаванд;

- баҳодиҳии мунтазами рушди минтақаҳо бо истифода аз низоми муайяни мониторинг ва арзёбии қарорҳои қабулгардида ва тадбирҳои бо ҳуҷҷатҳои дурнамо банақшагирифташуда зарур аст ва механизми тартибдодашудаи арзёбӣ ва мониторинг, ки як қисми ҳуҷҷати банақшагирӣ мебошад, самаранок истифода намешавад.

- бинобар ноқис будан низоми гузаронида шудани шарҳи иҷроиши барномаҳои қабулгардида ва ё хатто мавҷуд набудани он нақшаҳои рушди иҷтимоию иқтисодии шаҳру ноҳияҳо дар давраи миёнамуҳлат ба таври бояду шояд иҷро намешаванд;

- нақшаҳои давраи оянда дуруст ва саривақт тартиб дода нашудаанд, чорабиниҳои, ки дар нақша нишон дода шудаанд, бо бизнес-нақшаи мушаххас асоснок карда намешаванд.

- механизмҳои муносибатҳои байни-бюҷетӣ (масалан, субвенсия) самаранок истифода карда намешаванд.

Чунин вазъият на танҳо сабаби саривақт иҷро нагардидани тадбирҳои банақшагирифташуда ва самаранокии он, балки боиси суст шудани моҳият ва аҳамияти низоми банақшагирӣ ва пешгуи сатҳи минтақа мегардад.

Боз як масъала назари хеле ҷиддиро тақозо менамояд. Фаъолияти ҷамоатҳо бидуни нақшаи муайян ва сохтори институтсионалӣ амалӣ карда мешавад. Ҳарчанд, чунин таҷриба вучуд дорад ва баъзе аз ҷамоатҳо (на зиёдтар аз 3-4 ҷамоат) барои худ нақшаи амал барои солҳои миёнамуҳлат таҳия намудаанд ва мувофиқи он амал менамоянд. Зеро онҳо дарк кардаанд, ки бе нақшаи мукаммалу мушаххас ҷамоат наметавонад дар чараёни рушди минтақаҳо ва амалишавии нақшаи рушди онҳо бошад ва фаъолияти барномавӣ метавонад имконоти зиёди рушд дошта бошад ва тақонбахши рушди иҷтимоию иқтисодӣ бошад. Бинобар ин, дар бештари ҳолатҳо, ҷамоатҳо дар лоиҳаҳои истеҳсолию иқтисодии вилоят ва шаҳру ноҳияҳо ба таври бояду шояд иштирок намекунанд.

Дар китоби хоҷагидорӣ ҷамоат нишондиҳандаҳои рушди он ба маъно ва мантиқи муосир оварда нашудааст. Аз 67 нишондиҳандаи дар китоб ҷойдодашуда на зиёдтар аз 20-тои он бо системаи мониторинг фарогир ҳастанд ва мавриди истифода қарор дода мешавад. Ҳол он, ки тибқи амалӣ гардидани як қатор лоиҳаҳои омӯзиши сатҳи ҷамоат, ки дар доираи тадқиқоти Институти иқтисодӣ ва демографияи Академияи миллии илмҳои Ҷумҳурии Тоҷикистон гузаронида шудаанд, маҳзани маълумоти сатҳи ҷамоат таҳия карда шудааст ва маҳзан 101 нишондиҳандаро дар бар гирифтааст ва ба он бештари нишондиҳандаҳои бо китоби хоҷагидорӣ ҷамоат пешбинигардида дохил нагардидаанд.

ИРИ чун услуби инноватсионии арзёбии рушди минтақа. Таҷрибаи ҷаҳонӣ бист соли охир дар ҷодаи тақмили услубҳои тадқиқ ва арзёбии рушди минтақа зарурати назари ҷадидро дар мавриди ба нақша гирифтани ва арзёбии сатҳи рушди минтақаҳои кишвар бо нишондиҳандаҳои рушди инноватсионӣ индустриалиро тақозо менамояд. Аз ҷумлаи чунин арзёбии инноватсионӣ сатҳи рушди минтақа, аз нигоҳи рушди нерӯи инсонӣ эълон ва ҳисоб карда мешавад индекси рушди инсонӣ ном дорад. Албатта, индекси рушди инсонӣ чун нишондиҳандаи бонуфузи рейтингӣ ҷаҳонӣ шинохта шудааст ва методикаи ҳисоби он аз интегратсияи се гурӯҳи нишондиҳаҳо асос мегирад: (1) нишондиҳандаи тағйирёбии маҷмӯи маҳсулоти минтақавӣ, (2) нишондиҳандаи дарознокии умр ва (3) нишондиҳандаи рушди маориф дар минтақа. Гуфтан ҷоиз аст, ки системаи услубҳои арзёбии сатҳи рушди минтақаҳо дар раванди доимии тақмилот аст ва имрӯз ба ҷуз аз ҳисоби шохисии рушди инсонӣ, ҳисоби маҷмӯии нишондиҳандаҳои рейтингӣ минтақа мубрам гаштааст, ки ба он гурӯҳи бештари нишондиҳандаҳои арзёбии ҷабҳаҳои гуногуни рушди минтақаро дар бар мегирад, ки оиди он дар маърузаю мақолаҳои минбаъда мавриди назар хоҳем дошт ва ба хонандаи гиромии маҷаллаи бонуфузи ҷодаи иқтисоди кишвар манзур хоҳем намуд.

Чунин услуб ҳарчанд ба тариқи васеъ истифода карда мешавад, имрӯз расман тасдиқ карда нашудааст.

Ба самъи иштирокчиёни чунин як конфронси муҳим, ки натиҷааш дар яке аз маҷаллаҳои бонуфузтари кишвар дар ҷодаи иқтисод нашр мегардад, расониданием, ки дар ҷумҳурии мо услуби ҳисоб ва тадқиқи рушди инсонӣ, аниқтараш, тарзи омӯзиши нерӯи иҷтимоию иқтисодии минтақаҳо дар як қатор монографияҳои илмӣ-тадқиқотӣ нишон дода шудаанд (3,4). Ба ҷуз аз чунин тадқиқотҳои минтақавӣ боз як қатор мақолаҳои илмӣ ва китобҳои дарсӣ низ рӯи ҷоп омадаанд (5,6,7). Аммо, рушди инсон худ як мавҳуми абстрактӣ мебошад ва мушаххасан бо як ё ду ва ё бештар аз он нишондиҳандаи ҳисоби дақиқи онро нишон додан ва изҳори қатъӣ намудан сахт нест.

Барои дақиқтар чен кардани сатҳи рушди минтақа аз нигоҳи рушди инсонӣ, рушди инноватсионӣ ва индустриалӣ нишондиҳандаҳое лозиманд, ки ҷанбаҳои алоҳидаи рушди минтақаро нишон медиҳанд.

Сарфи назар аз доираи васеи олимони кишварҳои гуногуни аъзои СММ, Созмони ҳамкории иқтисодӣ ва рушд (OECD), Бонки ҷаҳонӣ, Иттиҳоди Аврупо, пажӯҳишгоҳҳои академӣ ва соҳавӣ ва ғайр, ки барои арзёбии миқдории рушди минтақа ҷалб шуда буданд ва натиҷаи он ҷиҳати баҳо дода шудани рушди устувори минтақа хеле назаррас буд, то имрӯз равиши назариявӣ ва методологии аз ҷониби аҳли илм эътирофшуда бошад, ҷамъбаст карда нашудааст.

Бинобар ин, баҳс оид ба ҷамъи нишондиҳандаҳо ва услубҳои арзёбии сатҳи рушди иҷтимоию иқтисодии минтақаҳо давомнок аст ва умедворем, дар кори конфронсҳои илмӣ-амалии минбаъда ва мақолаҳои маҷаллаҳои дигар онро давом хоҳем дод. Барои арзёбии сатҳи рушди устувор ва инноватсионии минтақа омӯзиши системаи нишондиҳандаҳои пурратар ва аз мантиқи концептуалӣ мукамалтару фарохтар зарур аст.

Асосҳои методологии баҳодиҳии сатҳи рушди минтақа. Азбаски рушди устувори иҷтимоию иқтисодии ҳар як минтақа се қисматро (иқтисодӣ, иҷтимоӣ ва экология) дар бар мегирад, таъмини он тавассути ташаккули устувори ҷузъҳои иҷтимоию иқтисодӣ ва экологӣ муайян карда мешавад. Чунин услуби арзёбӣ бояд аз нигоҳи илмӣ асоснок карда шуда бошад ва барои истифода омода карда шуда бошад.

Системаи нишондиҳандаҳои асосӣ ва ҷамъбасти баҳодиҳии рейтингӣ рушди иҷтимоию иқтисодии минтақа.

	Нишондиҳандаҳои ҷамъбастӣ	Нишондиҳандаҳои асосӣ барои ҳисоб
1.	Нишондиҳандаи интегралӣ сатҳи рушди иқтисодӣ	- тағйирёбии маҷмӯи маҳсулоти минтақавӣ; - тағйирёбии маҷмӯи маҳсулоти саноатӣ; - тавозуни савдои беруна; - тағйири шумораи корхонаҳои саноатӣ ва соҳаи хизматрасонӣ; - тағйири коэффитсиенти саноатикунони иқтисод; - мавҷуд будани корхонаҳои бузурги шахрсоз; - шумораи соҳибкорони инфиродӣ дар минтақа; - нишондиҳандаи сармоягузориҳо ба иқтисоди минтақаҳо; - зиёд шудани ҳаҷми истеҳсоли маҳсулоти ниҳонии дорои арзиши баланди изофашуда дар соҳаи истеҳсолот.
2.	Нишондиҳандаи интегралӣ арзёбии рушди инноватсионии минтақа	- динамикаи шумораи корхонаҳои илмӣ-истеҳсолӣ ва илмӣ-тадқиқотӣ, ки дар минтақа ҷойгиранд; - шумораи бизнес-инкубаторҳо, технопаркҳо ва бизнес-мактабҳо дар минтақа; - ҳаҷми маблағгузориҳои корхонаҳои илмӣ-истеҳсолӣ (инноватсионӣ) ва ташкилотҳои илмӣ дар минтақа.
3.	Нишондиҳандаи интегралӣ рушди соҳаи иҷтимоӣ	- нишондиҳандаи музди меҳнат дар минтақа; - шумораи мактабҳои олии, оилии техникӣ, миёна, миёнаи махсус; - нишондиҳандаи дарознокии умр дар минтақа; - тағйирёбии сатҳи маориф (ё худ, фарогирии аҳоли бо маориф); - сатҳи фаъолнокии иқтисодии аҳоли; - нишондиҳандаи такмилоти - нишондиҳандаи сатҳи бекорӣ.
4.	Нишондиҳандаи интегралӣ рушди соҳаи нақлиёт ва	Нишондиҳандаҳои рушди хоҷагии роҳ ва нақлиёт: - дарозии роҳи аҳамияти ҷумҳуриявирошта ва роҳҳои маҳаллӣ;

	коммуникатсия	<ul style="list-style-type: none"> - нишондиҳандаи боркашонӣ аз тариқи роҳи оҳан ва нақлиёти заминӣ; - нишондиҳандаи мусофиркашӣ; Нишондиҳандаҳои рушди коммуникатсия ва алоқа: - тағйири индекси омодагии шабакавӣ; - динамикаи индекси фарогирии аҳоли бо алоқаи мобилӣ; - таъмини дастрасии аҳоли ба интернетӣ баландсуръат; - динамикаи воридшавии хидматҳои рақамӣ дар саросари кишвар.
5.	Нишондиҳандаи интегралӣ истифодаи захираҳои табиӣ ва ҳифзи муҳити зист	<ul style="list-style-type: none"> - ҳаҷми захираҳои табиӣ; - шумораи корхонаҳои аз нуқтаи назари экологӣ тоза; - шумораи корхонаҳои аз нигоҳи экологӣ ифлос; - ба атмосфера сар дода шудани моддаҳои зараровар аз манбаи доимӣ; - истифодаи моддаҳои зараровар, ки ба воситаи дастгоҳҳои софкунанда гирифта шудааст; - харочот ба соҳаи ҳифзи муҳити зист ва истифодаи оқилонаи захираҳои табиат (аз ҷумла, об, замин, ҷангар ва ғ.); - миқдори ҳолатҳои фавқулодда.

Ҳамин тариқ, муайян намудан ва ташкили арзгузори рейтингии минтақаҳо бо индекси рейтингии илман асоснокшуда, такмилоти системаи дурнамои минтақаҳои кишвар ва мушаххас намудани талабот ба механизм ва ҳуҷҷатҳои дурнамои ҳолати иҷтимоию иқтисодии шаҳру ноҳияҳо, ба роҳ мондани механизми ҳуҷҷатгузорӣ оид ба шарҳи иҷроиши дурнамои рушди шаҳру ноҳияҳо, беҳдошти системаи омор ҷиҳати дастрас будани маълумоти зарурӣ ва шаффофияти онҳо метавонад таконбахши рушди инноватсионӣ ва индустриалии минтақаҳои кишвар бошад.

Адабиёт:

1. Паёми Президенти Ҷумҳурии Тоҷикистон, Пешвои миллат муҳтарам Эмомалӣ Раҳмон ба Маҷлиси Олии Ҷумҳурии Тоҷикистон «Дар бораи самтҳои асосии сиёсати дохилӣ ва хориҷии ҷумҳурӣ», 26.01.2021, шаҳри Душанбе.
2. Қонуни Ҷумҳурии Тоҷикистон «Дар бораи дурнамоҳои давлатӣ, концепсияҳо, стратегияҳо ва барномаҳои рушди иҷтимоию иқтисодии Ҷумҳурии Тоҷикистон», ки моҳи августи соли 2018 қабул карда шудааст.
3. Нерӯи иҷтимоию иқтисодии шаҳру ноҳияҳои Ҷумҳурии Тоҷикистон аз нигоҳи рушди инсонӣ (тадқиқоти илмӣ-амалӣ). Таҳти назари н.и.и., дотсент Р.М.Бобочонов ва н.и.и. А.Л.Олимов. Душанбе, «Фарзин», 2013, 384 с.
4. Нерӯи иҷтимоию иқтисодии шаҳру ноҳияҳои Ҷумҳурии Тоҷикистон аз нигоҳи рушди инсонӣ (тадқиқоти илмӣ-амалӣ). Қисми 2. Таҳти назари н.и.и., дотсент Р.М.Бобочонов ва н.и.и. А.Л.Олимов. Душанбе, «Фарзин», 2014, 252 с.
5. Рушди инсонӣ. Китоби дарсӣ (нашри 2, иловашуда ва аз сари нав коркардшуда). Зери таҳрири умумии н.и.и., дотсент Бобочонов Р.М., Душанбе, соли 2014, 433 с.
6. Саидмуродов Л.Х., Муминова Ф.М., Юнусзода Х.К. и Б.Г. Сафаров. Регионы Республики Таджикистан: диагностика и методы оценки социально-экономического развития. Душанбе, ТГФЭУ, 2021. – 164 с.
7. Усманова Т.Дж, Каримова М.Т., Муминова Ф.М., Азимова М.Т. Таҳлили иқтисодӣ минтақа. Китоби дарсӣ. Душанбе, Матбааи ДМТ. 2021 – 140 с.

Алимов А.Л.

**ВОПРОСЫ СОВЕРШЕНСТВОВАНИЯ МЕТОДОЛОГИЧЕСКОЙ И
МЕТОДИЧЕСКОЙ БАЗЫ ОЦЕНКИ ИННОВАЦИОННОГО РАЗВИТИЯ
РЕГИОНОВ СТРАНЫ****Институт экономики и демографии
Национальной академии наук Таджикистана**

Статья посвящена вопросам устойчивого развития регионов страны, исторической перспективе формирования государственной власти, вопросам и проблемам программного развития регионов страны, приводятся основные результаты исследований в области методологической оценки инновационного развития регионов. В статье обосновывается методика оценки уровня развития регионов, система ключевых показателей и результатов оценки рейтинга социально-экономического развития региона.

Ключевые слова: региональная экономика, валовой региональный продукт, индекс человеческого развития, набор показателей для оценки регионального развития, региональный рейтинг развития.

Alimov A.L.

**ISSUES OF IMPROVING THE METHODOLOGICAL AND METHODOLOGICAL
BASE FOR ASSESSING THE INNOVATIVE DEVELOPMENT OF REGIONS
OF THE COUNTRY****Institute of economics and demography
of the National academy of sciences of Tajikistan**

The article is devoted to the issues of sustainable development of the country's regions, the historical perspective of the formation of state power, issues and problems of programmatic development of the country's regions, the main research results in the field of methodological and methodological assessment of the innovative development of regions are presented. The article substantiates the methodology for assessing the level of development of the regions, the system of key indicators and the results of assessing the rating of the socio-economic development of the region.

Key words: regional economy, gross regional product, human development index, a set of indicators for assessing regional development, regional development rating.

Маълумот дар бораи муаллиф.

Алимов А.Л. - ходими пешбари илмии Шӯъбаи тадқиқоти институтсионалии Институти иқтисодиёт ва демографияи Академияи миллии илмҳои Тоҷикистон, н.и.и., Узви вобастаи Академияи Муҳандисии Ҷумҳурии Тоҷикистон. Телефон: 907 73 12 22; E-mail: anvar.olimov@mail.ru

УДК 330.341.4:332.12(575.3)

Каримова М.Т.

**СТРУКТУРНЫЕ СДВИГИ В ПРОМЫШЛЕННОСТИ РЕГИОНОВ
РЕСПУБЛИКИ ТАДЖИКИСТАН**
Институт экономики и демографии
Национальной академии наук Таджикистана

В статье рассматриваются проблемы структурных сдвигов в промышленности регионов страны, вызванных неравномерным социально-экономическим развитием экономики регионов, а также не проработанностью региональной структурной политики, их интенсивностью и влиянием на экономический рост.

Ключевые слова: *промышленность, структурный сдвиг, регион, структурная политика.*

Происходящие в промышленности регионов Республики Таджикистан изменения представляют собой достаточно сложный процесс, связанный, в первую очередь, с особенностями экономики регионов, так как динамика изменения промышленного производства по отраслям и регионам страны весьма неравномерна.

Промышленные предприятия по регионам страны размещены неравномерно, из 2283 промышленных предприятий в 2020 году только 64 функционируют в ГБАО, 693 в Согдийской области, 617 в Хатлонской области, 486 в Душанбе и 423 в РРП. При этом каждое территориально-административное образование имеет свои специфические условия для развития промышленного производства и свои особенности. Динамика доли каждого региона в структуре ППП и числа промышленных предприятий и объема производства за рассматриваемый период имеет неустойчивую тенденцию. Из всех регионов страны наиболее индустриальный регион - Согдийская область, где занято 39,43% общей среднесписочной численности промышленного персонала и расположено 30,35% промышленных предприятий, производящих почти 50,42% промышленной продукции.

По нашим расчетам, скорость трансформации промышленной структуры в Республике Таджикистан за последние 3 года по изменению структуры объема промышленного производства по видам экономической деятельности составила 1,69% в год (при среднем 0,5% в год в развитых странах мира), а по изменению численности занятых в промышленности по видам экономической деятельности – 2,45% (Табл.1). При этом наблюдается картина более резких изменений в скорости трансформации структурных сдвигов по регионам страны, за счет изменения структуры промышленности в регионах по видам экономической деятельности (Табл.2).

Таблица 1.

**Скорость трансформации отраслевой структуры промышленности
Республики Таджикистан за 2018-2020 гг. [1]**

Показатель	Душанбе	Согд	Хатлон	ГБАО	РРП	Таджикистан
Объем промышленного производства	0,83	5,45	1,54	6,87	6,13	1,69
Численность ППП	1,04	3,01	2,24	2,33	11,94	2,45

Расчеты свидетельствуют, что существенные изменения происходят в городах и районах республиканского подчинения и Согдийской области. Высокая скорость трансформации в ГБАО связана со снижением доли промышленности области в общем объеме промышленного производства на 0,27 процентных пункта. Доля же промышленности Согдийской области за последние три года возросла на 2,3 процентных пункта (Табл.3).

Показатель скорости трансформации отраслевой структуры в промышленности свидетельствует о том, скорость трансформации напрямую зависит от степени кризиса. В условиях, когда система стабильна и сбалансирована, скорость трансформации не

подвергается значительным изменениям, а когда величина показателя скорости трансформации постоянно колеблется, то это свидетельствует о нарушении структурного равновесия и, кроме того, чем больше нарушен уровень структурного равновесия, тем больше скорость трансформации и цикл ее нестабильности продолжительнее.

Кроме того, значительная величина коэффициента трансформации свидетельствует о возникновении диспропорций между структурой производства и общественными потребностями, наблюдаются резкие и неустойчивые изменения, которые связаны с отсутствием структурной политики, направленной на обеспечение оптимальной структуры национальной экономики и устойчивого развития конкурентоспособного промышленного и агропромышленного комплекса.

Таблица 2

Структура промышленности по видам экономической деятельности за 2020 год, в % [1]

	Добы- вающая	Обрабаты- вающая	Произ-во и распре- д. эл/ эн, воды, газа и тепла	Всего
<i>Согд</i>				
объем произв-ва	18,36	74,41	7,23	100
Числ. ППП	24,65	69,23	6,12	100
<i>Хатлон</i>				
объем произв-ва	4,27	49,11	46,62	100
Числ. ППП	10,64	62,77	26,59	100
<i>ГБАО</i>				
объем произв-ва	37,01	18,29	44,70	100
Числ. ППП	9,20	21,91	68,89	100
<i>Душанбе</i>				
объем произв-ва	1,97	59,11	38,92	100
Числ. ППП	0,84	82,48	16,68	100
<i>РРП</i>				
объем произв-ва	28,15	41,0	30,85	100
Числ. ППП	13,98	79,75	6,27	100
<i>Всего по стране</i>				
объем произв-ва	14,95	70,34	14,71	100
Числ. ППП	13,95	61,68	24,37	100

Неравномерное развитие отраслей промышленного производства, а также трансформационные процессы последующих лет внесли существенные изменения в региональную структуру промышленности. Сохранение регионально-структурной дифференциации регионов не могло не сказаться и на занятости населения в промышленности в региональном масштабе.

Таблица 3.

Региональная структура объема промышленного производства, % [2]

Регион	2015	2016	2017	2018	2019	2020
Республика Таджикистан	100	100	100	100	100	100
ГБАО	0,92	0,85	0,97	1,00	0,90	0,73
Согдийская область	40,13	46,91	50,25	48,12	47,27	50,42
Хатлонская область	37,89	33,45	33,72	30,53	31,37	29,13
Душанбе	11,07	9,69	8,28	11,15	9,97	9,07
РРП	9,99	9,10	6,78	9,20	10,49	10,65

Доля промышленности Хатлонской области, ГБАО и РРП в структуре ВРП этих регионов имеет устойчивую тенденцию к снижению (табл.4). Так, за период 2010-2020 гг. доля промышленности в структуре ВРП в целом по стране возросла на 4,82 пункта, тогда как почти по всем регионам республики она снизилась, кроме Согдийской области, где ее доля возросла на 35,06 пункта. В Хатлонской области наблюдается снижение доли промышленности в структуре ВВП на 12,29 пункта, в ГБАО на 0,49 пункта, в Душанбе на 0,96 пункта, РРП на 11,81 пункта.

Таблица 4

Динамика доли промышленной продукции в ВРП регионов, %

Регионы	2010	2012	2014	2016	2018	2019	2020
Таджикистан	37,00	29,48	25,80	30,23	38,94	40,20	41,82
Душанбе	18,95	13,95	12,01	13,42	19,30	18,19	17,99
Согд	36,97	32,83	35,59	48,30	62,68	63,56	72,03
Хатлон	53,04	41,85	34,34	34,53	42,64	44,05	40,75
ГБАО	21,97	20,37	13,37	15,31	23,01	23,44	21,48
РРП	36,12	26,26	16,11	15,41	19,85	23,57	24,31

Происходящие изменения в структуре промышленности страны и ее регионов не носят управляемый характер, процесс происходит стихийно, под влиянием мировой конъюнктуры на цены, динамики внешнеторгового оборота, миграционной ситуации в стране. Не маловажным аспектом выступает и низкая степень готовности районов страны к инновациям [3].

Сегодняшнее состояние промышленности является следствием влияния как макроэкономических факторов внешней среды, так и положением на самих промышленных предприятиях: в частности слабой адаптацией в конкурентной среде, преобладанием в подотраслевой промышленной структуре регионов комплекса рыночных не привлекательных производств, низким доступом к инвестиционным ресурсам и низкой инвестиционной привлекательностью целого ряда производств. При этом достигнутый в ряде производств рост объема промышленного производства, за рассматриваемый нами период, не сопровождается ростом качества ресурсов и уровня адаптированности предприятий в конкурентной среде.

Различия между регионами республики по доли промышленной продукции на душу населения также весьма существенны. Показатель производства валовой продукции промышленности на одного человека по регионам республики резко колеблется и составлял в процентах к среднему республиканскому в 2020г. по: г. Душанбе – 97,9%; РРП - 45,7%; Согду – 174,1%; Хатлону – 80,9%; ГБАО – 30,4%. Наибольшая величина промышленного производства на душу населения в 2020 году наблюдалась в Согдийской области (565,7 сом), наименьшая (98,9 сом) в ГБАО.

Развитие промышленности в регионах страны по-разному влияло на прирост ВРП (табл. 5).

Таблица 5

Динамика коэффициента структурного эффекта по регионам

Регионы	2015-2020	2019-2020
Таджикистан	2,26	1,57
ГБАО	2,15	-54,65
Согд	2,74	3,65
Хатлон	1,31	0,31
Душанбе	2,25	0,60
РРП	2,17	1,34

Как видно по результатам наших расчетов, при исследовании влияния структурной трансформации в промышленности на экономический рост регионов страны, в рассматриваемые периоды времени Согдийская область и города и районы

республиканского подчинения играли ведущую роль в росте валового регионального продукта.

За период, например, 2015-2020гг. наибольший прирост ВРП обеспечила Согдийская область, коэффициент структурного эффекта в которой был равен +2,74%, наименьший прирост ВРП наблюдался за счет развития промышленного производства в Хатлонской области, тогда как в 2019-2020 годах слабые темпы роста промышленности ГБАО отрицательно повлияли на рост ВРП и коэффициент структурного эффекта был отрицателен, развитие промышленности в области не обеспечивало за рассматриваемый период времени рост ВРП.

Одним из показателей оценки влияния структурных сдвигов происходящих в региональном аспекте является коэффициент структурного опережения, который мы рассчитали, как отношение темпов прироста объема промышленного производства в регионах к темпу приросту ВРП. Значение данного коэффициента показывает вклад промышленности каждого региона в общий прирост ВРП (табл.6).

Таблица 6

Коэффициент структурного опережения

	2016	2017	2018	2019	2020
Республика Таджикистан	1,08	1,18	1,09	1,03	1,04
ГБАО	0,98	1,32	1,14	1,02	0,92
Согд	1,19	1,19	1,09	1,01	1,13
Хатлон	0,96	1,22	1,01	1,03	0,93
Душанбе	1,05	1,05	1,37	0,94	0,99
РРП	0,96	0,91	1,42	1,19	1,03

Проведенный анализ отраслевой структуры промышленности страны и ее регионов, а также произошедших структурных сдвигов свидетельствует о том, что развитие экономики промышленности в Таджикистане характеризуется усилением неравномерности структурных изменений в региональных системах, проявляющихся в несоответствии основных количественных и качественных характеристик, в частности:

- наблюдается различная динамика структурных сдвигов, которые охватывают одинаковые элементы в структуре территориальных экономических систем;
- структурные сдвиги происходят в разных направлениях;
- скорость и интенсивность происходящих структурных сдвигов в регионах различна;
- наблюдается асимметрия и асинхронность возникновения и прохождения отдельных этапов структурных сдвигов по регионам страны, которая может возникнуть в результате проявлений неравномерности развития структурных сдвигов, в частности, различной направленности, динамики, темпов роста или спада, интенсивности и скорости и т.п.

Основной целью структурных изменений в промышленности выступает создание прогрессивной структуры, которая соответствовала бы созданию эффективной экономической системы. И для достижения данной цели в настоящее время в отрасли реализуются Стратегия развития промышленности в Республике Таджикистан на период до 2030 года, Программа ускоренной индустриализации Республики Таджикистан на 2020-2025 годы и ряд отраслевых программ, таких как Программа развития цветной и черной металлургии на период до 2025 года, Программа развития легкой промышленности на период до 2022 года и др.

Обеспечение динамизма территориальных изменений в экономике исходит из необходимости: улучшения территориального разделения труда, с учетом рациональной специализации районов; создания условий для развития здоровой конкуренции на основе взаимовыгодного сочетания государственного производства и частного предпринимательства, развития малого, среднего бизнеса и государственно-

частного партнерства; приближения производства к ресурсам и целесообразного сочетания территориальных и государственных (общенациональных) интересов и др.

Успешная реализация структурной перестройки экономики регионов страны возможна только на основе социально-экономической политики, согласованной с государственной, региональной, макроэкономической, инвестиционной, инновационной и т.п. политик, предусматривающих активное участие государства в регулировании структурных сдвигов. Трансформация социально-экономической системы страны невозможна без формирования и реализации стратегического управления, важнейшей функцией которого выступает стратегическое планирование на всех его уровнях. В качестве объекта регионального стратегического планирования должно выступать устойчивое социально-экономическое развитие региональной системы, с учетом ее потенциала и институциональной среды. На наш взгляд, среднесрочные программы, региональные целевые программы, территориальные схемы, схемы районных планировок, стратегий и программ развития городов и административных районов должны вытекать из Стратегии территориального развития. Речь должна идти о постепенном и поэтапном формировании на территории административного района целостной и многоуровневой системы стратегического планирования, построенной на единых методологических и методических принципах и подходах. Стратегия должна быть направлена на формирование благоприятного хозяйственного и социального климата, возрождение экономической базы; повышения уровня занятости и социальной защищенности; консолидации работы органов местного управления, государственной службы занятости, хозяйствующих субъектов, общественных и других заинтересованных организаций; развития предпринимательской деятельности и самозанятости граждан и др.

Управление структурной перестройкой промышленности в регионе следует рассматривать как целенаправленное воздействие государственных и местных органов власти на изменение его соотношения, содержания составных элементов, сложившихся пропорций и связей между ними с целью создания эффективной основы для регионального саморазвития, направленного на улучшение уровня и качества жизни населения региона. При этом характер и уровень протекания процесса структурных изменений должны постоянно меняться, что приводит к несоответствию между объектом и субъектом управления структурной перестройкой региональной экономики. Это противоречие, стимулируя постоянное совершенствование всех компонентов системы управления структурной перестройкой, становится экономической закономерностью и способствует ведению нового механизма хозяйствования. Эффективная трансформация промышленности в стране возможна только на основе проведения согласованной на государственном уровне региональной, социально-экономической и структурной политики.

Структурная перестройка на уровне региона должна рассматриваться как процесс совершенствования триады: «государственная региональная политика – стратегическое планирование – региональный мониторинг». Основы стратегии структурной перестройки национальной экономики и в том числе промышленности должны базироваться на Схеме развития и размещения производительных сил страны, государственной региональной политики, концепции структурной трансформации национальной экономики и региональном мониторинге эффективности происходящих изменений в национальной экономике, с учетом специфики регионов.

Литературы:

1. *Промышленность Республики Таджикистан//Статистический ежегодник. Душанбе, Агентство по статистике при Правительстве Республики Таджикистан. 2020.*
2. *Таджикистан: 30 лет государственной независимости. Статистический ежегодник. Душанбе: Агентство по статистике при Правительстве Республики Таджикистан. 2021.*

3. Муминова Ф.М. Подход к индексной оценке готовности к инновациям в регионах Республики Таджикистан //Экономика Таджикистана. Душанбе. 2019.№2. С.175.

4. Каримова М.Т., Джабборов Ф.А. Стратегические направления ускоренной индустриализации в Республике Таджикистан. //Экономика Таджикистана. –Душанбе. 2019.№2. С.93

Каримова М.Т.

ТАҒЙИРОТҲОИ СТРУКТУРӢ ДАР САНОАТИ МИНТАҚАҲОИ ҶУМҲУРИИ ТОҶИКИСТОН

Институти иқтисодиёт ва демография
Академияи миллии илмҳои Тоҷикистон

Дар мақола мушкилоти тағйироти сохторӣ дар саноати минтақаҳои кишвар, ки дар натиҷаи нобаробарии рушди иҷтимоию иқтисодии иқтисодиёти минтақа ба вуҷуд омадаанд, инчунин таҳия нашудани сиёсати сохтории минтақавӣ, шиддатнокӣ ва таъсири онҳо ба рушди иқтисодӣ баррасӣ шудааст.

Калидвожаҳо: саноат, тағйироти сохторӣ, минтақа, сиёсати сохторӣ.

Karimova M.T.

STRUCTURAL SHIFTS IN THE INDUSTRY OF THE REGIONS OF THE REPUBLIC OF TAJIKISTAN

Institute of economics and demography
of the National academy of sciences of Tajikistan

In this article author examines the problems of structural shifts in the industry of the country's regions caused by the uneven socio-economic development of the regional economy, as well as the lack of elaboration of the regional structural policy, their intensity and impact on economic growth.

Key words: industry, structural shift, region, structural policy.

УДК 338 (575.3)

Сафаров А.М.

**МАСЪАЛАҲОИ РУШДИ БАРНОМАВИИ МИНТАҚАҲОИ КИШВАР ВА
ТАҶРИБАИ ФАЪОЛИЯТИ МИНТАҚАҲОИ ОЗОДИ ИҚТИСОДИ ДАР
ҶУМҲУРИИ ТОЧИКИСТОН****Институти иқтисодиёт ва демография
Академияи миллии илмҳои Тоҷикистон**

Дар мақола зарурати ба инобат гирифта шудани хусусиятҳои хоси минтақаҳо ва минтақаҳои озоди иқтисодӣ дар рушди барномавии минтақаҳо ва зарурати ба инобат гирифта шудани принципҳои муайян дар ташкили фаъолияти минтақаҳои озоди иқтисодӣ дар кишвар нишон дода шудааст.

Калидвожаҳо: рушди барномавии минтақаҳо, минтақаҳои озоди иқтисодӣ (МОИ), принципҳои ташаккулёбии минтақаҳои махсуси иқтисодӣ.

Идоракунии барномавии мақсадноки минтақаҳои кишвар асоси рушди нақшавии минтақаҳо ва танзими давлатии иқтисодиёт дар сатҳи минтақаҳо мебошад.

Азбаски, таърихи рушди барномавии кишвар на чандон тӯлонӣ аст ва фақат ду марҳилаи онро метавонем номбар кунем, ки он ҳам барномаҳои рушди шаҳру ноҳияҳо барои солҳои 2016-2020 ва 2021-2025 аст. Мақсад аз таҳия ва ба чунин як конфронси бонуфуз манзур намудани маърузаи мазкур интиқоди барномаҳои миёнамуҳлати рушди минтақаҳо нест, балки мақсад иборат аз он ки зарурати дар он ба инобат гирифта шудани хусусиятҳои хоси минтақаҳои озоди иқтисодӣ мебошад. Ҳамчунин, зарурати ҳаракат тибқи муқаррароти қонунгузориҳои ҷорӣ дар ҷодаи дурнамо ва таҳияи ҳуҷҷатҳои рушди стратегӣ бояд зикр карда шаванд, зеро, барои мисол, ба инобат гирифта нашудани принципҳои ягонагӣ, воқеият, асоснокии илмӣ, шаффофият ва масъулият [3, моддаи 4] метавонад иштибоҳ дар низоми рушди барномавии минтақаҳо эҷод намояд ва самаранокии қабули чунин як ҳуҷҷати муҳим ва омили асосии рушди минтақаҳоро паस्त намояд ва ба амалӣ гаштани натиҷаҳои ҷашмдошт ва мақсадҳои нишондодашуда монеъ гардад. Тибқи муқаррароти қонуни зикргардида [3], бояд тамоми омилҳои таъсиррасони рушди минтақа ва хусусиятҳои хоси он бояд дар барномаҳои минтақавӣ ба тариқи қатъӣ ба инобат гирифта шаванд, зеро дар акси ҳол барнома пурра намегардад ва иҷроиши он низ зери шубҳа мемонад.

Дар шароити ҳозира барномаҳои давлатӣ, дар сатҳи маҳал чун механизми муҳими идоракунии шаҳру ноҳияҳо ба ҳисоб мераванд ва дар раванди идоракунии, ҳамроҳангсозии барномаҳои сатҳи ҷумҳуриявӣ, соҳавӣ ва минтақавӣ нақши асосӣ ва аҳамияти хос доранд. Таҷрибаи яққояи баъзе масъалаҳо аз тарафи мақомоти идораи давлатӣ дар сатҳи ҷумҳурӣ, мақомоти идораи маҳаллӣ, бахусус истифодаи имконоти минтақаҳои озоди иқтисодӣ (МОИ) метавонад имкониятҳои рушди сатҳи минтақавиро ба тариқи назаррас зиёд намояд ва ё баракс, ба инобат гирифта нашудани имконоти мавҷудаи МОИ ва инъикос нагаштани неруи имконпазир метавонад омили манфии рушди минтақа бошад.

Истифодаи шакли ташкилии Минтақаҳои Озоди Иқтисодӣ (МОИ) дар кишварҳои пасошӯравӣ дар аввали солҳои 1990 оғоз шуда, ҳадафи асосии он тақони омилҳои ба рушди минтақа таъсиркунанда мебошад. Асоси ташаккулёбии МОИ ва субъектҳои, ки онро ташкил медиҳад, ин ҳавасмандгардонии бесобиқаи фаъолияти субъектҳои, ки дохили МОИ ҳастанд, татбиқи имтиёзоти андозӣ ва гумрукӣ ба субъектҳои МОИ ва дигар механизм ҳамаҷониба ҳавасманд намудани субъектҳои МОИ мебошад, ки каме баъдтар онҳо шарҳ медиҳем.

Қобили зикр аст, ки МОИ худ ташкилоти ҳуқуқии махсусе мебошад, ки фаъолияти субъектҳои иқтисодии гуногунро муттаҳид мекунад ва чунин субъектҳо бояд ҷавобгӯи шартҳои махсуси пешакӣ муайяншуда бошанд. Яъне, ҷавҳари масъала ин аст, ки дар ташаккули МОИ низоми талаботи ба субъектҳои он манзургардида, яъне кадом аз корхонаи минтақавӣ, ё ҷумҳуриявӣ ва байналмилалӣ метавонанд дар МОИ ҷойгир карда шаванд, ё худ принципҳои ташаккули МОИ нақши асосиро иҷро менамояд.

Минтақаҳои озои иқтисодӣ (МОИ) як навъ ташаккули ҳудудӣ ва иқтисодӣ мебошанд, ки вазифа ва ваколатҳои махсусро ба дӯш доранд. Гуногунии истисноии функсияҳои онҳо дар фаровонии истилоҳот ифода меёбад: «минтақаи иқтисодии махсус», «минтақаи махсус», «минтақаи соҳибқорӣ озод» ва ғайра.

Ҳадафҳои асосии таъсис дода шудани МОИ дар Тоҷикистон баланд бардоштани нури иқтисодию иҷтимоии минтақасоҳе, ки дар он МОИ ҷойгир карда шудааст, ҷалби сармояи ватанию хориҷӣ, истифодаи техникаю технологияи пешқадам ва менеҷменти муосир мебошад [5].

Мақсад аз таъсиси минтақаи озои иқтисодӣ ин пеш аз ҳама, таъмин намудани рушди босуръаттари минтақаи муайяншуда мебошад. Рушди корхонаҳо-субъектҳои МОИ бояд ба дигар корхонаҳои минтақа мисоли фаъолияти пурсамар, ки ба техникаю таҳнологияи пешқадам, тарзу услубҳои муосири идора бошад. Дар ин замина, асоси иқтисодии минтақа метавонад тақони ҷиддие бошад, ки корхонаҳои истеҳсолию тичоратии он рақобатпазир бошанд, дар бозори дохилию хориҷӣ муваффақ бошанд, имконоти паҳн намудани қоғазҳои қимматноки худро дар бозори дохилию хориҷии молиявӣ дошта бошанд ва дар минтақа фазои мусоиди сармоягузорию баргузор намоянд. Яъне, корхонаҳо, ки мақоми аз ҷиҳати технологӣ пешрафтаре доранд ва асосан барои содирот нигаронида шудаанд, имкони дохил шудан ба МОИ ва истифодаи имтиёзҳои назаррасро доранд.

Минтақаҳои озои иқтисодӣ ба навсозии технологияҳо, аз худ кардани ноу-хау, омода намудани мутахассисон ва коргарон дар шаклҳои нави ташкили меҳнат, инчунин истифодаи ашёи хоми ватанӣ барои истеҳсоли маҳсулоти содиротӣ ва таъмини шуғли пурсамари қувваи қорӣи ватанӣ бояд шароит фароҳам оварад.

Концепсияи махсус бо назардошти таҷрибаи ҷаҳонии фаъолияти минтақаҳои озод ва хусусиятҳои рушди кишварҳои ИДМ таҳия карда шудааст, ки дар Қонуни Ҷумҳурии Тоҷикистон «Дар бораи минтақаҳои озои иқтисодӣ», Низомнома дар бораи минтақаҳои иқтисодӣ дар Ҷумҳурии Тоҷикистон ва дигар ҳуҷҷатҳои марбути ҳамин масъала дарҷ гардидаанд. Тибқи концепсияи рушди МОИ [1] ҳангоми нигоҳ доштани тамоюли содирот дар доираи мақсаднок ҳавасманд карда мешаванд, ки барои бозори дохилӣ "қор кунанд" ва барои истифодаи технологияи пешрафта, техникаи нав, менеҷменти муосир ва молҳои хушсифат саҳми худро гузоранд. Ғайр аз ин, минтақаҳои озои иқтисодӣ бояд дар таҳкими фаъолияти соҳибқорӣ дар минтақа саҳми назаррас дошта бошанд, марказҳои рушд ва паҳн намудани таҷрибаи пешқадами истеҳсолӣ ва тичорат, майдонҳои санҷиши шаклҳои нави идоракунӣ бошанд.

Минтақаҳои иқтисодии функционалӣ ташкили технопаркҳо, технополисҳо ва инкубаторҳоро барои таҳия ва истеҳсоли таҷҳизоту техникаи нав пешбинӣ мекунанд.

Худуди барои минтақаи озои иқтисодӣ интихобшуда низ бояд ба як қатор талабот ҷавобгӯ бошад: ба дараҷаи кофӣ васеъ бошад, дорои шароити мувофиқи иқтисодию ҷуғрофӣ бошад, дар наздикии шаҳр, ки бозори мувофиқ ва потенциали назарраси илмию техникӣ дорад, ҷойгир шуда бошад.

Дар минтақае, ки МОИ ҷойгир карда шудааст, бояд дорои инфрасохтаре бошад, ки ҳадди ақал ба стандартҳои миёнаи ҷаҳонӣ ҷавобгӯ бошад.

Принсипҳои асосии ташаккул ва фаъолияти МОИ бояд барои тамоми қаламрави кишвар якранг бошанд ва дар қонунгузорию махсус инъикос ёбанд.

Мувофиқи концепсияи минтақаҳои озои иқтисодӣ дар кишварҳои пасошӯравӣ барои сармоягузорию хориҷӣ ва маҳаллӣ имтиёзҳои ба ҳам монанд пешбинӣ шудаанд. Чунин имтиёзҳо одатан инҳоянд:

- 1) озод кардани воридот ва содироти минтақаи озод аз андозаи гумрукӣ;
- 2) имтиёзҳои муайяни андоз ва бочи гумрукӣ,
- 3) кам ё озод кардан аз пардохти иҷорапулӣ;
- 4) пешниҳоди инфрасохтори мувофиқ;
- 5) мустақилона муайян кардани муҳлати амортизатсия;

б) татбиқи нархҳои озод ҳангоми фурӯши маҳсулот;

7) ҳуқуқ барои иштирок дар сармоягузорию ватанию хориҷӣ ва дар идоракунии минтақаи иқтисодӣ. Тамоми усулҳо ва механизми ҳавасмандгардонии иқтисодии МОИ дар заминаи қонунгузорию махсус пешбинӣ карда шудаанд ва бояд таҳти назорат қарор дошта бошад.

Бо мақсади ҳавасмандгардонии ҷалби сармоягузорию ватанию хориҷӣ фоидае, ки дар минтақаи озод ба даст оварда шудааст, аз бачи давлатӣ озод карда мешаванд, дар баъзе ҳолатҳои дигар кафолатҳои иловагии давлатӣ низ пешбинӣ карда мешавад ва ҳимояи ҳамаи намудҳои сармоягузорию, инчунин чораҳо оид ба ҳифзи амволи сармоягузор андешида мешаванд.

Инчунин, сармоягузорию хориҷӣ ҳуқуқ доранд сармояи гузошташударо ба дигар ҷой интиқол диҳанд ё ба гарав гузоранд, сармоягузорию худро дар як муассисаи муайян ё дар маҷмӯъ дар МОИ тағйир диҳанд ё қатъ кунанд.

Дар МОИ режими қабул ва зисти муқимии хориҷиён содда карда шудааст. Ғайр аз он, ба шарикони хориҷӣ кафолати фурӯш дар бозори дохилии маҳсулоти аз ҳисоби фармоиши давлатӣ истеҳсолшуда пешниҳод карда мешавад, инчунин озодии интихоби манбаъҳои маблағгузорию фаъолияти онҳо дар минтақаи озод, аз ҷумла ҷалби маблағ аз молияи бозори ҷаҳонӣ низ пешбинӣ карда мешавад.

Субъектҳои МОИ ҳуқуқ доранд бидуни маҳдудият аз бонкҳо, ширкатҳо ва ташкилотҳои хориҷӣ қарз гиранд, инчунин ширкатҳои суғуртаи хориҷиро барои бастанӣ ҳама намудҳои амалиёти суғурта бо онҳо ҷалб кунанд.

Ҳамзамон, механизми асъорӣ барои фаъолияти минтақаҳои озоди иқтисодӣ тарҳрезӣ шудааст, ки на танҳо вуруди сармояи хориҷӣ, балки фаъолияти муътадил ва ҳамкорию онҳоро бо иқтисоди миллӣ ва ҳам бозори ҷаҳонӣ таъмин намояд.

Муомилоти дохили хоҷагӣ дар минтақаҳо асосан бо асъори дар қаламрави кишвар амалкунанда амалӣ карда мешавад. Аммо субъектҳои МОИ метавонанд пули худ ё асъори барои якҷанд минтақаи як давлат муштаракро дошта бошад.

Ҳама имтиёзҳо ва ҳавасмандкуниҳо метавонанд вобаста ба намуди минтақаи озоди мазкур дар ин ё он комбинатсия истифода шаванд. Бинобар ин, яке аз шаклҳои идоракунии рушди МОИ барномаҳои мураккаб мебошанд.

Ҳоло дар қаламрави Ҷумҳурии Тоҷикистон 5 МОИ таъсис дода шудаанд ва фаъолият доранд, ки аз он се минтақаи вилояти Хатлон - "Панҷ", "Данғара" ва "Кӯлоб" (соли 2019 таъсис ёфтааст), яке дар вилояти Суғд ("Суғд") ва яке дар ВМКБ - "Ишқошим". Ҳамаи онҳо ба муҳлати 25 сол таъсис дода шудаанд.

Раванди ташаккул ва фаъолияти МОИ дар Тоҷикистон нисбатан суст мебошад [6].

Аз ҷумлаи принципҳои, ки бояд субъектҳои МОИ ҷавобгӯи он бошад самаранокии истеҳсолот аст, зеро агар корхона самаранок набошад, омили пешрафти минтақа шуда наметавонад ва мисоли манфии фаъолияти корхонаҳои соҳавии минтақа шуда наметавонад.

Аммо, талаботи чунин принцип ва самаранокии чунин корхонаҳо боиси нигаронӣ мебошанд. Масалан, тибқи тавзеҳномаи субъектҳои минтақаи озоди иқтисодии «Ишқошим», ки Вазорати рушди иқтисод ва савдои Ҷумҳурии Тоҷикистон ба ҳолати 01.12.2020 таҳия кардааст, аз 5 субъектҳои дар минтақа ба қайдгирифташуда, 4-тои он фаъол нест [7].

Аз ҷумла, корхонаи ҚДММ «Шёлковый Путь», ки ҳануз соли 2015 ба қайд гирифта шуда, самти фаъолият «ташкили маркази бизнес» мебошад ва ҳаҷми сармоягузорию ватании он 114.820 доллари ШМА-ро ташкил мекунад, ба ҳолати соли 2021 фаъол нест [7].

Дар МОИ «Кӯлоб», ки ду сол пеш, соли 2019 таъсис дода шудааст, танҳо як субъект ба қайд гирифта шудааст, ки он ҳам то имрӯз ҳаҷми истеҳсоли худро нишон намодааст. Минтақаҳои озоди иқтисодии муваффақтар низ, ки ҳаҷми истеҳсолоти ҷиддиро доранд (МОИ «Суғд», МОИ «Данғара» ва МОИ «Панҷ») низ самаранокии

фаъолияти субъектҳои дар минтақаи махсус ҷойгиршударо дар расонаҳои худ ба тариқи возеҳ нишон намедиханд.

Барои сармоягузoron танҳо маълумот оид ба имтиёзоти андозию гумрукӣ ва рӯйхати самтҳои афзалиятноки фаъолият дигар иттилоот, аз ҷумла иттилооти фарохтаре оид ба самаранокии фаъолият дар МОИ нишон дода намешавад.

Шароити кофӣ барои таъсис дода шудани МОИ дар кишвари мо вучуд дорад. Пеш аз ҳама, дар кишвари мо қувваи кории соҳибхитосос ва нисбатан арзон вучуд дорад. Яке аз мушкилоти дар ин ҷода мавҷудбуда ин аст, ки дар минтақаҳои кишвар муассисаю корхонаҳои таълимоти ибтидоию миёнаю касбӣ нобаробар рушд ёфтаанд ва ба талаботи бозори меҳнат мувофиқ намебошанд. Бинобар ин, пешбинӣ мегардад, ки бо таъсис дода шудани МОИ ин ҷабҳаи муҳими тайёр кардани кадрҳои коргарӣ ва такмилияти ихтисосии онҳо низ рушд меёбад.

Яке аз шартҳои асосии ташкили фаъолияти МОИ муайян намудани принципҳои мушаххас барои таъсис дода шудани он ва иҷозат барои субъектҳои, ки метавонанд дар МОИ ҷойгир карда шаванд.

Принципҳои асосии таъсиси МОИ

1. Ташаккул ва фаъолияти МОИ бояд барои тамоми қаламрави кишвар яқин бошанд ва дар қонунгузории махсус инъикос ёбанд. Равишҳои мухталиф танҳо дар масъалаҳои иқтисодӣ ва иҷтимоӣ буда метавонанд, ки дар ҳуҷатҳои оид ба ташкили минтақаи мушаххаси иқтисодӣ дарҷ гардидаанд.

2. Корхонаҳо, субъектҳои МОИ бояд самаранок ва аз ҷиҳати иқтисод муваффақ бошанд, ки ибрати дигар корхонаҳои соҳа бошад. Танҳо дар ин сурат субъекти МОИ метавонад ба иқтисоди минтақа таъсири мусбӣ дошта бошад.

3. Корхонаҳои метавонад субъекти МОИ бошад, ки агар дар фаъолияти худ аз технологияи нав истифода намояд, зеро бе чунин шарт, корхона наметавонад муваффақ ва рақобатпазир бошад.

4. Корхона метавонад субъекти МОИ бошад, агар маҳсулоти истеҳсол намудаи он ба содирот нигаронида бошад.

5. Корхона барои субъекти МОИ шудан бояд аз менеҷменти муосир истифода намояд ва таҷрибаи худро ба дигар корхонаҳои минтақа паҳн намояд.

МОИ бояд барои сармоягузoronи ватанию хориҷӣ ҷолиб бошад, зеро ҳадафи асосии таъсис дода шудани минтақаҳои озоди иқтисодӣ, пеш аз ҳама, фароҳам овардани фазои мусоиди сармоягузорӣ мебошад. Бинобар ин, риоя гардидани принципу муқаррароти ташкили фаъолияти МОИ худ заминаи мусоид барои рушди рақобатпазири субъектҳои соҳибкорӣ дар минтақа аст. Бояд ҳам дар қонунгузории ҷорӣ оид ба таъсиси МОИ [1], ҳам дар Низомномаи фаъолияти он [5] принципҳои ташкил кардан ва фаъолияти МОИ ва вобаста ба ҳамин, талабот ба субъектҳои хочагидор, ки метавонанд субъекти МОИ бошанд, аз имтиёзоти он истифода намоянд, равшан нишон дода шаванд. Ҳамчунин, муқаррароте вучуд дорад, ки агар сармоягузори ватанӣ ҳавасманду фаъол набошанд, сармоягузори хориҷӣ ба чунин бизнес мароқ зоҳир наменамояд, яъне маҳаки асосии ҷалби сармоя, ҷӣ ватанию ҷӣ хориҷӣ, ин соҳибкории муваффақ аст. Танҳо дар ин асос, ҳавасмандии амиқ барои соҳибкорони хориҷӣ метавонад истифодаи минтақаҳои озоди иқтисодӣ ҳамчун платформаи рушди бозор, бозори молиявӣ, бозори меҳнат, бозорҳои ватанию хориҷии молӣ, бозорҳои наздисарҳадӣ ва ғайра бошад.

Адабиёт:

1. Қонуни Ҷумҳурии Тоҷикистон «Дар бораи минтақаҳои озоди иқтисодӣ» аз 02.01.2019 с., № 1581.

2. Қонуни Ҷумҳурии Тоҷикистон «Дар бораи сармоягузорӣ» бо тағйироту иловаҳо ба ҳолати 03.08.2018.

3. Қонуни Ҷумҳурии Тоҷикистон дар бораи дурнамоҳои давлатӣ, концепсияҳо, стратегияҳо ва барномаҳои рушди иқтисодии Ҷумҳурии Тоҷикистон (Ахбори Маҷлиси Олии Ҷумҳурии Тоҷикистон, соли 2018, №7-8)

4. Барномаи дастгирии давлатии соҳибкорӣ дар Ҷумҳурии Тоҷикистон барои солҳои 2012-2020, ки бо қарори Ҳукумати Ҷумҳурии Тоҷикистон аз 1 декабри соли 2014, №740 тасдиқ гардидааст.

5. Низомнома дар бораи минтақаҳои озоди иқтисодӣ дар Ҷумҳурии Тоҷикистон, ки бо қарори Маҷлиси намояндагони Маҷлиси Олии Ҷумҳурии Тоҷикистон 5 декабри соли 2005, № 191 тасдиқ карда шудааст.

6. Бобочонов Р.М. ва дигарон. Свободные экономические зоны как инновационная форма решения региональных проблем социально-экономического развития (по результатам социо-экономического исследования), Душанбе: ГУП «МАТБАА», 2021, - 135 с.

7. Анализ инвестиционного климата и привлечения инвестиций в Республике Таджикистан (сомонаи расмии Кумитаи давлатии сармоягузорӣ ва идораи амволи давлатии Ҷумҳурии Тоҷикистон).

Сафаров А.М.

ПРОБЛЕМЫ ПРОГРАММНОГО РАЗВИТИЯ РЕГИОНОВ СТРАНЫ И ОПЫТ ДЕЯТЕЛЬНОСТИ СВОБОДНЫХ ЭКОНОМИЧЕСКИХ ЗОН В РЕСПУБЛИКЕ ТАДЖИКИСТАН

Институт экономики и демографии
Национальной академии наук Таджикистана

В статье обосновывается необходимость учета специфики регионов и свободных экономических зон при подготовке программ развития регионов и необходимость учета определенных принципов при организации свободных экономических зон в стране.

Ключевые слова: программы развития регионов, свободные экономические зоны (СЭЗ), принципы формирования особых экономических зон.

Safarov A.M.

ISSUES OF PROGRAM DEVELOPMENT OF REGIONS OF THE COUNTRY AND EXPERIENCE OF ACTIVITIES OF FREE ECONOMIC ZONES IN THE REPUBLIC OF TAJIKISTAN

Institute of economics and demography
National academy of sciences of Tajikistan

The article substantiates the need to take into account the specifics of regions and free economic zones when preparing programs for the development of regions and the need to take into account certain principles when organizing free economic zones in the country.

Key words: regional development programs, free economic zones (FEZ), principles of the formation of special economic zones.

Маълумот дар бораи муаллиф:

Сафаров Абдулманон Махмадсаидович - корманди илмии Институти иқтисодиёт ва демографияи Академияи миллии илмҳои Тоҷикистон, телефон: (+992) 987 56 10 20; Почтаи электронӣ: safarov-am1982@mail.ru.

УДК: 338.001.36

Юнусзода Х.К.

ВОПРОСЫ МОДЕЛИРОВАНИЯ ИНДЕКСА ЧЕЛОВЕЧЕСКОГО РАЗВИТИЯ ПО РЕГИОНАМ РЕСПУБЛИКИ ТАДЖИКИСТАН

Институт экономики и демографии НАНТ

В условиях дифференциации в развитии регионов Республики Таджикистан возникает необходимость разработки различных вариантов и подходов к процессу анализа и диагностики регионального развития, с позиции выработки единого концептуального подхода в реализации региональной политики страны.

В статье отражена важность научно-теоретических и исследовательских целей и задач, современное состояние регионов страны по показателю ИЧР. Обоснована важность выбора методов оценки и моделирования Индекса человеческого развития. В статье построены эконометрическая модель анализа и прогноза роста ИЧР на период до 2025 года на основе влияющих факторов, которые способствуют социально-экономическому развитию регионов страны. На основе этой модели в статье представлены прогнозные сценарные варианты роста ИЧР на период до 2025 года, используя сценарные варианты Национальной стратегии развития Республики Таджикистан до 2030 года.

Ключевые слова: *уровень жизни, Индекс человеческого развития, развитие регионов, валовый региональный продукт, долголетие, заработная плата, модель множественной регрессии, прогнозирование.*

В современной науке степень научной обоснованности любого регионального исследования во многом зависит от применяемых подходов и методов, которые в каждой отрасли науки имеют свои специфические особенности.

В последние годы проблемы уровня жизни населения и определяющие его факторы стали особенно актуальными. Это обусловлено тем, что уровень жизни населения является важным критерием при оценке и характеристике степени развития региона. Данные об уровне жизни населения позволяют сравнивать основные показатели развития регионов, более того, они являются исходным материалом для специалистов и решения задач развития регионов [7, 95].

В связи с этим, существуют определённые подходы для оценки развития региональной экономики на базе комплексной характеристики, то есть системного изложения событий.

В процессе анализа выявлено, что отличительные черты региона заключаются в мобилизации аналитических возможностей эконометрического моделирования. Считаем, что это позволяет более эффективно провести диагностику и оценить состояние регионов в соответствии с объективными данными.

Учитывая такой подход, нами выявлены позиции отдельных учёных. Так, в работах Л.В. Богаткова, Е.В. Пройдакова [1, 45] преобладает применение математических методов в изучение экономики региона. Используя данный инструментарий, можно достичь экономии ресурсов. Одновременно это позволяет принять эффективные решения на уровне регионов. Другие учёные, такие как С.В. Барышникова, А.Я. Моничева и В.А. Басурова [2, 110], обращают основное внимание на применение междисциплинарных методов изучения, для принятия решений на уровне регионов.

Теория и практика экономики подтверждает, что критериальным показателем развития является повышение уровня жизни населения. Данный показатель комплексно отражает все аспекты развития, начиная от материального содержания до развития личности в целом. Одновременно, по мнению специалистов, данный показатель выступает как сложная категория. Выявлено, что в этом вопросе существуют различные предположения. С позиции измерения данного показателя практикуется применение Индекса человеческого развития. Данный показатель охватывает продолжительность жизни, уровень образования, с одновременным учётом совокупного дохода.

Н.А. Дегтярева, Д.С. Гордеева пишут, что «оценку уровня жизни населения можно

отразить исследованием Индекса человеческого развития (ИЧР), на основе изучения различных факторов, оказывающих влияние на индекс. Покажем взаимосвязь между индексом развития человеческого потенциала и такими факторами, как валовой региональный продукт на душу населения, доля учащихся среди детей и молодежи, ожидаемая продолжительность жизни, уровень безработицы, численность населения и другие» [3, 143].

Чтобы решить данную проблему, нами было принято решение построить модель с помощью программы EViews, позволяющей спрогнозировать Индекс человеческого развития, и на её основе дать оценку развитости региона.

Модель будет оценивать Индекс человеческого развития на основе влияющих факторов, таких как: долголетие населения, валовой региональный продукт, образование, безработица, заработная плата и т.д. Используя данные факторы, покажем взаимосвязь между ними. Модель будет построена на основе множественной регрессии, которая позволит глубоко проанализировать Индекс человеческого развития регионов Республики Таджикистан, и каким образом влияют данные факторы на изменение уровня жизни населения [8, 119].

Для регрессии статистических данных каждый фактор был обозначен следующим образом: зависимая переменная:

У - Индекс человеческого развития (ИЧР).

Факторные переменные:

X₁ - продолжительность жизни в регионах (лет);

X₂ - охват образованием населения регионов (в %);

X₃ - валовой региональный продукт (на душу населения, в сомони);

X₄ - уровень безработицы по регионам (в %);

X₅ - расходы на здравоохранение (в млн. сомони);

X₆ - число зарегистрированных убийств и покушений (в единицах);

X₇ - средняя численность населения (тысяча человек);

X₈ - среднемесячная заработная плата (в сомони).

Перед тем как мы будем строить нашу модель и прогнозировать ИЧР нам необходимо проанализировать корреляционную связь между факторными переменными. В таблице 1 отражена парная корреляционная связь между переменными X₁, X₂, X₃, X₄, X₅, X₆, X₇, X₈.

Таблица 1

Корреляционная связь между влияющими факторами

Корреляция	X ₁	X ₂	X ₃	X ₄	X ₅	X ₆	X ₇	X ₈
X ₁	1.0000							
X ₂	0,2972	1.0000						
X ₃	0,5151	0,7299	1.0000					
X ₄	-0,0430	-0,6215	-0,5743	1.0000				
X ₅	0,2853	-0,1804	0,02130	-0,3723	1.0000			
X ₆	0,2651	0,1689	0,4484	-0,6743	0,8688	1.0000		
X ₇	-0,1523	-0,2171	-0,1413	-0,4567	0,7280	0,7244	1.0000	
X ₈	0,8596	0,5046	0,8848	-0,3402	0,3890	0,4558	-0,0983	1.0000

Источник: Составлено автором.

Коэффициент корреляции по Шкале Чеддока оценивается таким образом:

отбор наиболее значимых факторов будет осуществляться на следующих условиях:

- уровень корреляции между факторами не должен быть выше 0,7, если существует коэффициент корреляции $r > 0,7$, то в данной модели существует корреляция;

- если в парной корреляции коэффициенты всех факторов выше 0,7, то отбираются те факторы, у которых низкий коэффициент по сравнению с другими.

В ходе оценки факторных переменных было выявлено, что между переменными X₅, X₆, X₇, X₈ и остальными переменными существует корреляционная связь и их коэффициенты незначимые. Поэтому было построено уравнение линейной регрессии с исключением переменных X₅, X₆, X₇, X₈. Таким образом, уравнение приняло следующий вид:

$$Y = 8.7 \cdot 10^{-3} X_1 + 1.6 \cdot 10^{-3} X_2 + 5.2 \cdot 10^{-6} X_3 - 7.7 \cdot 10^{-3} X_4$$

Где, Y – ИЧР;

X₁ – продолжительность жизни;

X₂ – охват образованием населения регионов;

X₃ – ВРП на душу населения;

X₄ – уровень безработицы.

Таблица 2

Оценка коэффициентов множественной регрессии

Зависимая переменная: Y

Переменные	Коэффициенты	Стд. ошибки	t-статистика	Вероят.
X1	0.008717	9.840005	88.60479	0.0000
X2	0.001057	0.000229	4.617631	0.0000
X3	0.005106	4.080007	12.75137	0.0000
X4	-0.007781	0.001119	-6.955822	0.0000
R-квадрат	0.972076	Средняя зависимая переменная		0.644833
Скорректир. R-квадрат	0.970580	Станд.откл. зав.перем.		0.042923
Станд. ошибка регрессии	0.007362	Инфор. критерий Акаике		-6.920569
Сумма квадратов остатков	0.003035	Критерий Шварца		-6.780946
Логариф. вероятность	211.6171	Критерий Ханнана-Куинна.		-6.865955
Стат.Дарбина-Уотсона	0.978548			

Источник: Составлено автором.

Для выявления правильного выбора показателей при выявлении ИЧР города Душанбе, нам необходимо вначале проанализировать показатель вероятности (Prob.). Таким образом, чтобы оценить качество работы, необходимо, чтобы гипотеза была нулевой. Гипотеза может быть нулевой, только в том случае, если показатели вероятности (Prob.) меньше 0.05. Как видно из таблицы, все показатели вероятности (Prob.) < 0.05. Исходя из этого, уверенно можно сказать, что гипотеза верна (см. таблицу 2).

Если обратить внимание на показатель Дарбина-Уотсона, то можно видеть, что он составляет 0,97. Согласно большинству экономических исследований, известно, что если отсутствует автокорреляция, то показатель Дарбина-Уотсона будет равен 2. Исходя из таблицы, можно сказать, что в данной регрессии в исследуемых индикаторах между собой существует автокорреляция, так как показатель Дарбина-Уотсона 0,97. Но, так как наш метод расчёта основан на балансовом методе, поэтому показатель Дарбина-Уотсона такой низкий. Если рассчитать все регионы по отдельности с той же формулой, то показатель Дарбина-Уотсона будет выше 2. Исходя из этого, при данном методе на этот показатель не стоит обращать внимания.

Для выяснения достоверности выбора теоретических уравнений, была вычислена ошибка аппроксимации, которая показана на рисунке 1.

В нашем исследовании Residual является отклонением, Actual – это статистические данные, а Fitted – расчётные данные программы. Таким образом, проанализировав рис. 1, можно уверенно сказать, что выбранная методика для расчёта ИЧР по регионам Республики Таджикистан самая эффективная. Так как красная и зелёная линии почти идентичны, существует малое отклонение.

Проанализировав рис. 1, можно увидеть, что расчётный анализ программы ненамного отличается от статистического анализа. Внизу рисунка 1 показано отклонение (разница) между расчётным и статистическим анализом, и она составляет около 2%. Это говорит о том, что построенная регрессия точная, так как в среднем отличается на 2% от статистического анализа.

Таким образом, в процессе исследования было выявлено, что все предпосылки регрессионного анализа ИЧР выполнены, и можно прийти к выводу, что данная

регрессия является эффективной и что ее можно использовать для построения модели и прогнозирования ИЧР регионов Республики Таджикистан.

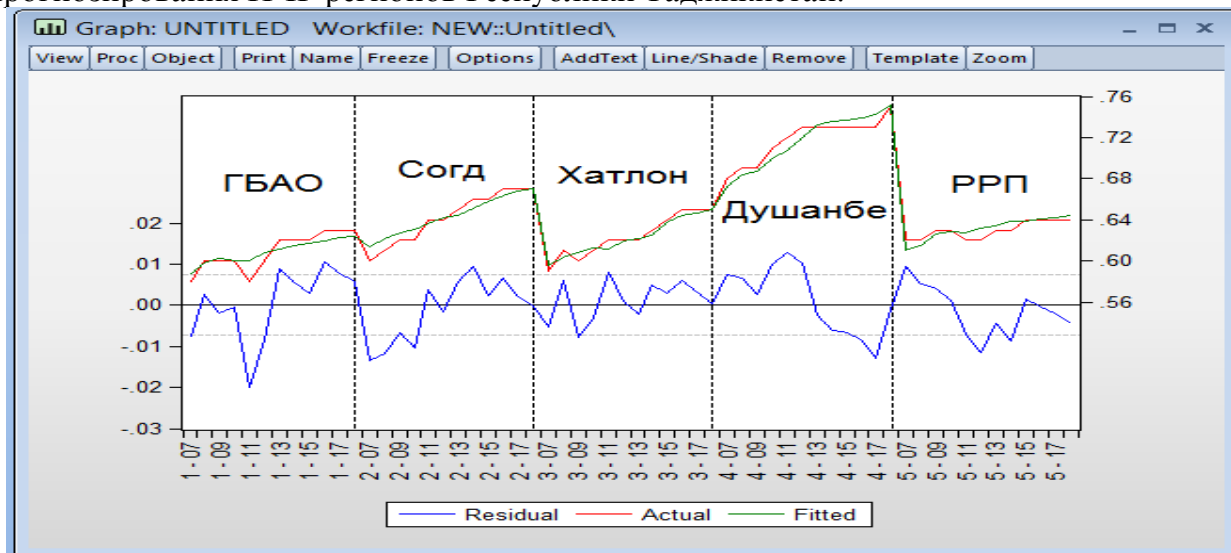


Рис. 1 Ошибка аппроксимации

Прогнозирование Индекса человеческого развития регионов Республики Таджикистан осуществляется с помощью построенной модели. Модель с помощью метода экспоненциального сглаживания (Exponential Smoothing) автоматически рассчитывает прогноз для каждого влияющего фактора на Индекс человеческого развития регионов Республики Таджикистан (см. таблицу 3).

В данной модели для прогноза Индекса человеческого развития с 2021 по 2025 годы была использована линейная регрессия. На основе которой вначале были спрогнозированы статистические данные по факторным переменным: продолжительность жизни в регионах; доля учащихся среди детей и молодежи; валовой региональный продукт и уровень безработицы по регионам.

Таблица 3

Прогнозные данные факторов, влияющих на ИЧР по регионам Республики Таджикистан, до 2025 года

	2021	2022	2023	2024	2025
Продолжительность жизни населения (лет)					
ГБАО	77.23	77.69	78.15	78.62	79.08
Согдийская область	75.11	75.42	75.72	76.03	76.34
Хатлонская область	74.5	74.69	74.88	75.07	75.26
г. Душанбе	76.48	76.73	76.98	77.23	77.47
РРП	76.47	76.72	76.98	77.24	77.49
Охват образованием (%)					
ГБАО	18.78	18.41	18.04	17.67	17.3
Согдийская область	21.24	21.16	21.08	21.01	20.93
Хатлонская область	23.41	23.22	23.03	22.84	22.65
г. Душанбе	37.84	37.86	37.88	37.9	37.92
РРП	22.12	22.09	22.05	22.02	21.98
ВРП на душу населения (сомони)					
ГБАО	5357.9	5662.2	5966.5	6270.7	6575.1
Согдийская область	8222.4	8720.9	9219.6	9718.2	10216.7
Хатлонская область	6392.88	6748.52	7104.15	7459.78	7815.42
г. Душанбе	19626.6	20751.9	21877.3	23002.6	24128
РРП	5716.88	6003.72	6290.56	6577.4	6864.23
Уровень безработицы (%)					
ГБАО	4.06	4.05	4.05	4.05	4.05
Согдийская область	1.37	1.35	1.34	1.33	1.31
Хатлонская область	1.95	1.94	1.92	1.91	1.9
г. Душанбе	1.234	1.236	1.239	1.242	1.245
РРП	2.87	2.873	2.875	2.878	2.881

Источник: расчёты модели (составлено автором).

Из таблицы 3 можно видеть, что в 2025 году уровень средней продолжительности жизни в регионах Республики Таджикистан достигнет: в ГБАО 79,08 лет; в Согдийской области 76,34 лет; в Хатлонской области 75,26 лет; в городе Душанбе 77,47 лет; а в РРП 77,49 лет. Другим важным фактором, который влияет на ИЧР – это уровень охвата образованием населения. Таким образом, чтобы прогнозировать ИЧР в среднесрочном периоде, мы прогнозировали данный показатель до 2025 года. Исходя из этих прогнозных данных, к 2025 году 17,3% населения ГБАО будет охвачено образованием. Данный показатель в Согдийской области достигнет до 20,93%. Что касается Хатлонской области, данный показатель составит 22,65%. В городе Душанбе показатель охвата образованием населения составит 37,92%. Данный показатель в РРП достигнет 21,98%. Если обратить внимание на увеличение ВРП, то можно видеть, что объём валового регионального продукта на душу населения в ГБАО к 2025 году составит 6575,052 сомони. Данный показатель в Согдийской области на среднесрочный период составит 10216,74 сомони. Хатлонская область в аналогичном году достигнет 7815,417 сомони на душу населения по объёму валового регионального продукта. ВРП города Душанбе на душу населения в 2025 году составит 24127,98 сомони. РРП в 2025 году по объёму ВРП на душу населения достигнет 6864,234 сомони. Уровень безработицы по регионам в процентном соотношении к 2025 году в ГБАО составит 4,05%, а в Согдийской области данный показатель будет равен 1,31%, если посмотреть на Хатлонскую область, то показатель уровня безработицы будет 1,9%. Таким образом, в аналогичный год город Душанбе достигнет 1,245% а РРП 2,881% по показателям безработицы. Таким образом, эти показатели отражают социально-экономическое состояние регионов по четырём факторам на период 2021-2025 годов.

После прогнозирования влияющих факторов, на основе их показателей, мы прогнозируем ИЧР города Душанбе (см. таблицу 4).

Таблица 4

Прогноз ИЧР регионов Республики Таджикистан на период 2021-2025 гг.

Годы/ Регионы	ГБАО	Согдийская область	Хатлонская область	г. Душанбе	РРП
2021	0.689314	0.709263	0.692212	0.79912	0.697346
2022	0.694593	0.714629	0.695595	0.807158	0.700962
2023	0.699794	0.71983	0.699055	0.815187	0.704662
2024	0.705082	0.725129	0.702438	0.823217	0.708365
2025	0.710283	0.730496	0.70582	0.831159	0.711971

Источник: расчёты модели (составлено автором).

Проанализировав таблицу, можно прийти к выводу, что по базовому сценарию самый высокий ИЧР будет у города Душанбе в 2025 году. Что касается остальных регионов, по базовому сценарию их ИЧР почти на одном уровне, то есть с 0,71 до 0,73. Причиной такого разреза между городом Душанбе и остальными регионами может быть только большая разница в показателях ВРП на душу населения. В то время, как у других регионов данный показатель к 2025 году достигнет около 6000 до 10000 сомони, у города Душанбе данный показатель будет свыше 24000 сомони, то есть почти в три раза выше. Исходя из этого, мы решили спрогнозировать показатель ИЧР на основе 3 сценариев, которые предлагает НСР до 2030 года.

Таким образом, наш первый сценарий на основе НСР до 2030 будет построен на основе увеличения ВРП на душу населения до 4% к 2025 году. Мы решили в данном и последующих сценариях увеличить только ВРП на душу населения на основе НСР до 2030, уровень безработицы и показатель охватом образования будет как в базовом сценарии. Что касается средних лет продолжительности жизни, мы решили не прогнозировать, а взять 2018 год как базовый до 2025 года, так как данный показатель невозможно искусственно увеличить. Исходя из этого, построили сценарий увеличения ИЧР, на основе инерционного развития НСР до 2030 года (см. таблицу 5).

Таблица 5

**Прогноз Индекса человеческого развития до 2025 года
(инерционный сценарий)**

	2021	2022	2023	2024	2025
ГБАО	0.678	0.678	0.679	0.679	0.680
Согдийская область	0.696	0.697	0.699	0.701	0.702
Хатлонская область	0.684	0.685	0.686	0.687	0.688
г.Душанбе	0.790	0.793	0.796	0.801	0.803
РРП	0.695	0.696	0.697	0.698	0.699

Источник: расчёты модели (составлено автором).

Как видно из таблицы 5, показатель ИЧР к 2025 году по сравнению с базовым сценарием снижается. Исходя из этого можно сделать вывод, что продолжительность играет очень важную роль для роста ИЧР. Таким образом, данный сценарий не может быть нашим приоритетом в данном исследовании, так как наша задача увеличение ИЧР по регионам и на основе этого достичь сбалансирования развития регионов.

Так как наш первый сценарий (инерционный) не оправдал наши ожидания, следует построить сценарий на основе индустриального сценария развития ВРП (см. таблицу 6).

Таблица 6

**Прогноз Индекса человеческого развития до 2025 года
(индустриальный сценарий)**

	2021	2022	2023	2024	2025
ГБАО	0.679	0.680	0.681	0.682	0.683
Согдийская область	0.698	0.701	0.702	0.704	0.707
Хатлонская область	0.686	0.687	0.689	0.691	0.692
г.Душанбе	0.795	0.799	0.805	0.811	0.816
РРП	0.696	0.698	0.699	0.701	0.703

Источник: расчёты модели (составлено автором).

Во втором сценарии по увеличению ИЧР был использован рост ВРП на душу населения на 7% к 2025 году. Как видно из таблицы, показатели ИЧР почти все выше 0,7, за исключением ГБАО и Хатлонской области. Исходя из многих источников было выявлено, что ИЧР разделяется на 4 основные группы: группа с самым высоким ИЧР (с 0,80 до 1,00), группа с высоким ИЧР (с 0,70 до 0,799), группа со средним ИЧР (с 0,555 до 0,699) и группа с низким ИЧР (с 0 до 0,554). Проанализировав данное разделение, было выявлено, что ГБАО и Хатлонская область входят в группу со средним ИЧР. Таким образом, мы поставили цель построить сценарий, на основе которого показатель ИЧР всех регионов Республики Таджикистан вошел бы в группу с высоким и с самым высоким ИЧР. Чтобы достичь данного результата, мы построили 3 сценария на основе индустриально-инновационного сценария роста ВРП по НСР до 2030 года (см. таблицу 7).

Таблица 7

**Прогноз Индекса человеческого развития до 2025 года
(индустриально-инновационный сценарий)**

	2021	2022	2023	2024	2025
ГБАО	0.680	0.682	0.683	0.685	0.686
Согдийская область	0.701	0.702	0.705	0.708	0.712
Хатлонская область	0.687	0.689	0.691	0.693	0.696
г.Душанбе	0.799	0.805	0.812	0.819	0.827
РРП	0.698	0.700	0.702	0.704	0.707

Источник: расчёты модели (составлено автором).

В данном сценарии мы увеличили показатель ВРП на душу населения к 2025 году на 9%. Как видно из таблицы, по данному сценарию ГБАО и Хатлонская область тоже не вошли в группу с высоким ИЧР. Если обратить внимание на базовый сценарий (см. таблицу 3), то можно увидеть, что все регионы входят в группу с высоким ИЧРМ. Таким образом, мы пришли к выводу, что оптимальным сценарием для увеличения ИЧР является 3 сценарий (индустриально-инновационный), так как показатели данного

сценария ближе к 0,7. Следует отметить, что в данном сценарии не учтен рост продолжительности жизни. Как было отмечено в таблице, оценки влияющих факторов при росте на 1% продолжительности жизни, равны 0,008. Таким образом, при данном сценарии, если учесть увеличение средней продолжительности жизни, можно достичь поставленной цели по увеличению ИЧР.

Литература

1. Богаткова Л.В., Пройдакова Е.В. Математические методы в исследовании экономического развития регионов Приволжского федерального округа // Вопросы статистики. 2008. № 8. С. 45-52.
2. Барышников С.В., Моничев А.Я., Басуров В.А. Исследование взаимозависимости экономических, социальных, демографических и экологических характеристик регионов Российской Федерации методами факторного анализа // Вестник Нижегородского университета им. Н.И. Лобачевского. 2008. № 3. С. 110-115.
3. Дегтярева Н.А., Гордеева Д.С., Корнеев Д.Н., Плужникова И.И./Анализ социально-экономического развития регионов РФ на основе исследования уровня жизни населения //Азимут научных исследований: экономика и управление. 2018. Т. 7. № 2(23) стр. 142-146
4. Саидмуродов Дж.Л. Развитие человеческого капитала в регионе с высоким уровнем внешней трудовой миграции (на материалах Республики Таджикистан)// диссертационная работа. Душанбе. 2014 год.с. 117-120.
5. Саидмуродов Л.Х. Возможности и направления углубления регионального анализа в контексте человеческого развития // Вестник Таджикского национального университета. Серия социально-экономических и общественных наук. 2013. №2/8 (125). с. 115-124.
6. Саидмуродов Л.Х. Вопросы дезагрегации Индекса человеческого развития в Республике Таджикистан// Материалы научно-практической конференции 25 октября 2012 «Стратегия социального развития как фактор формирования человеческого капитала в Республике Таджикистан». Душанбе, 2012. - С. 267.
7. Юнусзода Х.К. Оценка социально-экономического развития региона Республики Таджикистан на основе анализа уровня жизни населения (на примере города Душанбе) // Вестник университета (Российско-таджикский (славянский) университет). 2019. №2(66). С. 93-104.
8. Юнусзода Х.К. Диагностика и оценка регионов Республики Таджикистан на основе прогнозирования Индекса развития человеческого потенциала // Финансово-экономический вестник. 2021. № 1 (25). с. 117-124.

Юнусзода Х.Қ.

МАСЪАЛАҶОИ МОДЕЛСОЗИИ ШОХИСИ РУШДИ НЕРӯИ ИНСОНӢ ДАР МИНТАҚАҶОИ ҶУМҲУРИИ ТОҶИКИСТОН

Институти иқтисодиёт ва демография
Академияи миллии илмҳои Тоҷикистон

Дар шароити тафриқаи рушди минтақаҳои Ҷумҳурии Тоҷикистон зарур аст, ки равишҳои гуногуни раванди таҳлил ва таҳлили рушди минтақавӣ аз мавқеи таҳияи равиши ягонаи концептуалӣ дар татбиқи лоиҳаҳои рушди минтақаҳо таҳия карда шаванд.

Дар мақола аҳамияти ҳадафҳо ва вазифаҳои илмӣ, назариявӣ ва тадқиқотӣ, вазъи кунунии минтақаҳои кишвар аз нигоҳи ШРНИ инъикос ёфтааст. Муҳимияти интиҳоби усулҳои арзёбӣ ва моделсозии Шохиси рушди нерӯи инсон асоснок карда шудааст. Дар мақола модели эконометрикӣ барои таҳлил ва дурнамозии рушди ШРНИ барои давраи то соли 2025 дар асоси омилҳои таъсиррасон, ки ба рушди иҷтимоӣ иқтисодии минтақаҳои кишвар мусоидат мекунанд, таҳия шудааст. Дар асоси ин модел, дар мақола сценарияҳои пешгӯии рушди ШРНИ барои давраи то соли 2025 бо истифода аз вариантҳои сценарии Стратегияи рушди миллии Ҷумҳурии Тоҷикистон то соли 2030 оварда шудааст.

Вожаҳои калидӣ: сатҳи зиндагӣ, шохиси рушди нерӯи инсонӣ, рушди минтақавӣ, маҷмуи маҳсулоти минтақавӣ, дарозумрӣ, музди меҳнат, модели регрессионии бисёромила, дурнамосозӣ.

Yunuszoda Kh.Q.

ISSUES OF MODELING THE HUMAN DEVELOPMENT INDEX BY REGIONS OF THE REPUBLIC OF TAJIKISTAN

Institute of economics and demography
of the National academy of sciences of Tajikistan

In the context of differentiation in the development of the regions of the Republic of Tajikistan, it becomes necessary to develop various options and approaches to the process of analyzing and diagnosing regional development, from the standpoint of developing a unified conceptual approach in the implementation of the country's regional policy.

The article reflects the importance of scientific, theoretical and research goals and objectives, the current state of the country's regions in terms of HDI. The importance of the choice of methods for assessing and modeling the Human Development Index has been substantiated. The article builds an economic model for analyzing and forecasting the growth of the HDI for the period up to 2025 on the basis of influencing factors that contribute to the socio-economic development of the country's regions. Based on this model, the article presents forecast scenarios for the growth of the HDI for the period up to 2025, using scenario versions of the National Development Strategy of the Republic of Tajikistan until 2030.

Key words: standard of living, Human Development Index, regional development, gross regional product, longevity, wages, multiple regression model, forecasting.

Сведения об авторе:

Юнусзода Х.К. – ведущий научный сотрудник Института экономики и демографии НАНТ, кандидат экономических наук. e-mail: yunuszoda.91@yandex.ru

УДК 336.717

Муминова Ф.М.

**ИНВЕСТИЦИОННЫЕ ПОТРЕБНОСТИ И ПОТЕНЦИАЛ КЛАСТЕРНЫХ
ВЗАИМОДЕЙСТВИЙ ПО ХАТЛОНСКОЙ ОБЛАСТИ****Институт экономики и демографии
Национальной Академии наук Таджикистана**

В статье осуществлена попытка отражения возможных направлений и механизмов развития кластерных взаимодействий на региональном уровне (на примере крупнейшей области страны – Хатлонской области). На базе анализа региональных коэффициентов специализации обоснованы сферы кластерных взаимодействий с отражением возможностей задействования потенциала городов и районов Хатлонской области.

Ключевые слова: инвестиции, регион, программа развития, предпринимательство, кластер

В стратегических документах развития Республики Таджикистан вопросы предпринимательской активности определены в качестве ключевого фактора развития страны, а динамика развития регионов признана важным компонентом экономического развития. Правительством страны вопросы инвестиционной, бизнес – активности включены в НСР-2030, ПСР 2016-2020, ПСР 2021-2025, а также на них акцентировались в процессе формирования видения перспектив развития на период до 2030 года.

Каждое правительство пытается реагировать на проблемы предпринимательской активности путём принятия соответствующей политики и ее реализации по всей вертикали управления. Это, в свою очередь, осуществляется посредством проекции на регионы республики ключевых реформ направленных на улучшение инвестиционного климата, продвижения кластерных инициатив.

На региональном уровне направленность развития предпринимательской активности определяется и оценивается как в контексте реализации национальных приоритетов, так и потребностями местного развития. В тоже время, ожидается постепенная интеграция вопросов индикативной оценки бизнес активности и инициатив по ЦУР в среднесрочные программы развития регионов республики, которые отразятся и на направленности инвестиционной активности.

Хатлонская область является самым южным регионом Республики Таджикистан и граничит с Афганистаном и Республикой Узбекистан. Потенциально, ее расположение благоприятно для выхода на крупные рынки Азии.

Регион обладает значительными трудовыми ресурсами, что в совокупности с природно- климатическими условиями и ресурсами, а также пакетом стимулов, обеспечивающим налоговые льготы для вложений, создает возможности для предпринимательской активности и осуществления инвестиций.

В области сосредоточен значительный сельскохозяйственный, энергетический, транспортный, строительный, трудовой и другой потенциал, который создает условия для реализации перспектив устойчивого развития на базе качественно нового уровня взаимоотношений, связанный с производством продукции с более высокой добавленной стоимостью и кластерными инициативами.

Область имеет больший уровень плотности населения, чем в других регионах страны, с преобладанием сельского населения. При этом сельское хозяйство является ключевой, базовой отраслью специализации экономики и занятости в регионе. Природно-климатические условия благоприятны для выращивания теплолюбивых сельскохозяйственных культур и позволяют собирать по 2-3 урожая в год.

Хатлонская область потенциально имеет множество привлекательных инвестиционных возможностей, низкая операционная стоимость в совокупности с ожидаемыми перспективами роста позволит активно продвигаться в реализации потенциала.

Общий инвестиционный и предпринимательский климат области основывается на:

- в целом положительную, поступательную динамику макропоказателей (около трети экономической активности в стране приходится на Хатлонскую область,

наблюдается рост вклада промышленности и торговли в развитии региона, привлекаются прямые иностранные инвестиции, реализуются экспортные возможности);

- развитие институциональной среды (ключевыми участниками рынка становятся предприниматели, в том числе дехканские (фермерские хозяйства) и хозяйства населения, малые и средние предприятия, базирующиеся на внутренних и внешних инвестициях);

- формирование современной инфраструктуры – энергетической (в регионе находятся значительные запасы гидроресурсов, полное использование гидроэнергетических ресурсов всех рек области позволяет получить 49 млрд. квт, или 80% промышленных запасов гидроресурсов малых рек страны, что создает задел для активизации производственного предпринимательства) и транспортной (область соединена автомобильными и железнодорожными сообщениями с другими регионами страны и имеет выходы на зарубежные рынки (в большей степени – на рынок Узбекистана и Афганистана));

- человеческий капитал (сосредоточено более 35% населения страны, имеется 6 высших учебных заведений, где обучается около 44 тыс. студентов, по специальностям необходимым для национального и регионального рынка труда и около 130 тыс. студентов обучается в колледжах, которые организованы во всех городах и районах области по рабочим специальностям, стоимость рабочей силы относительно низка - общая ежемесячная стоимость рабочей силы, включая отчисления на социальное страхование и налоги, составляет в среднем 1055,2 сомони (около 102 долларов США));

- диверсифицированность возможностей предпринимательской и инвестиционной активности, которые вытекают от специализации экономики области (специализация аграрного сектора области, в большей степени, связана с производством хлопка, зерновых и овощей, а также мяса и молока; промышленная специализация - текстильное и швейное производство, энергетика и производство цемента; выявленные сравнительные преимущества по экспорту – плодоовощная и текстильная продукция; сфера услуг – образовательные и медицинские услуги, туристические и информационно-коммуникационные продукты).

Инвестиционная активность региона базируется на:

- продвижение проектов и сегментов экономики (формируется свод проектов в отраслях/ секторах сырьевой специализации в направлении повышения добавленной стоимости, ориентированных на внешний и внутренний рынок);

- инвестиционные площадки (функционирует совет по улучшению инвестиционного климата, три свободные экономические зоны - «Дангара», «Пяндж», «Куляб», бизнес – инкубаторы в Бохтаре и Кулябе);

- механизмы содействия и координации (программа среднесрочного развития Хатлонской области на период 2021-2025гг, среднесрочные программы развития городов и районов области).

В области имеется потенциал для роста и развития предпринимательской и инвестиционной активности, который опирается на:

• Сельское хозяйство и обрабатывающая промышленность: Продукция области представлена на внутреннем и внешних рынках, однако только до 3% фруктов и овощей, 30% хлопка – волокна в настоящее время перерабатывается, сектор пищевой и текстильной промышленности имеет значительные потребности в инвестициях. Рост производства продуктов питания и хлопка могут внести вклад в развитие производств с высокой добавленной стоимостью. Вместе с тем, необходима дальнейшая модернизация производства с целью повышения конкурентоспособности данных производств.

• Строительные материалы: Наличие богатых сырьевых ресурсов и динамичное развитие индустрии строительства создают и увеличивают спрос на производство строительных материалов. Уже создан ряд предприятий по производству цемента, в

тоже время вследствие ограниченных производственных мощностей местного рынка, многие основные строительные материалы все еще импортируются.

• Сфера обслуживания: Развитие сектора образовательных и медицинских услуг, а также услуг по здоровому образу жизни и туризму, с использованием преимуществ дешевой рабочей силы потенциально могут стать локомотивами роста занятости и дохода.

Хатлонская область имеет потенциал для обеспечения темпов среднегодового роста на уровне 5-6 процентов. однако, учитывая тенденции последних двух лет (замедление роста, в том числе вследствие covid19) выполнение этой задачи становится сложным. перспективы роста связываются с тем, что сельское хозяйство, сельская местность должны стать базовыми точками эффективности и продуктивности. при этом, ежегодный объем инвестиций в основной капитал могут быть в диапазоне 3,0 – 5,2 млрд. сомони (в постоянных ценах). эти объемы во многом будут определяться возможностями частного сектора и партнеров по развитию.

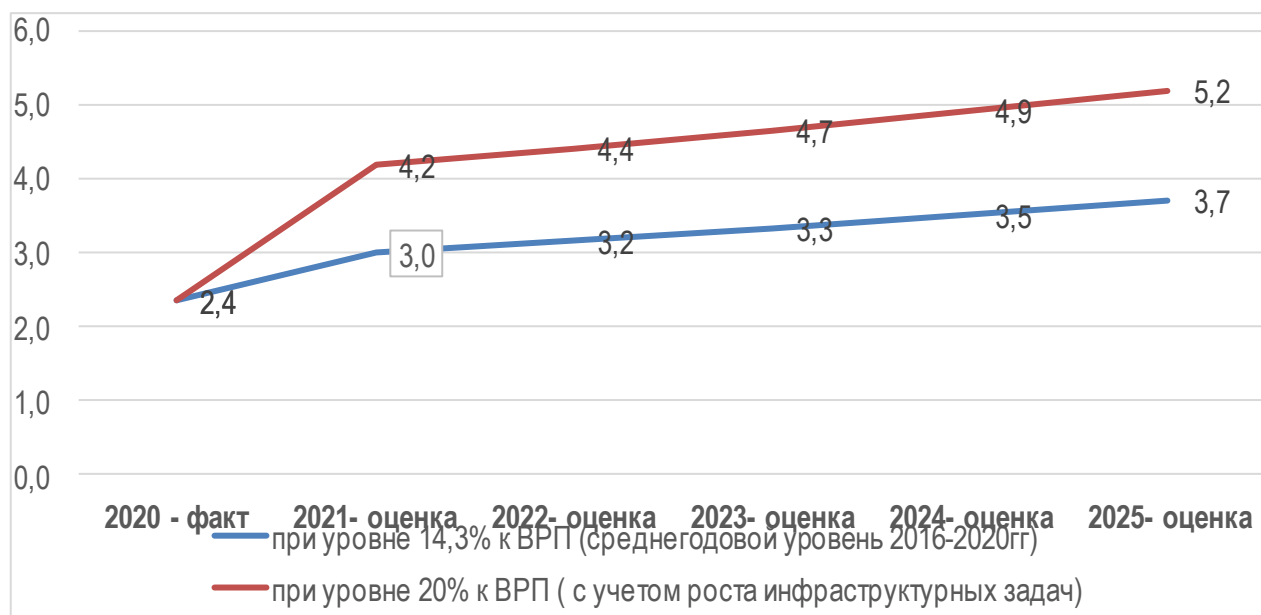


Диаграмма 1. Объем инвестиций в основной капитал, млрд. сомони (в ценах 2020 года)

Источник: Расчеты на базе «Статистический ежегодник Республики Таджикистан» – статистический сборник, Агентство по статистике при Президенте Республики Таджикистан, 2020 гг

Потребности в реализации Программы среднесрочного развития Хатлонской области на 2021 – 2025 гг определены в объеме 8,3 млрд. сомони и в большей степени связаны с реализацией программных действий, опираются на бюджетные ресурсы, ресурсы частного сектора и партнеров по развитию. Структурно, относительно большая доля расходов связана с реализацией инфраструктурных проектов, что сможет создать относительно более лучшие условия для предпринимательской активности в области, реализации потенциала по кластерным взаимодействиям.

В рамках инвестиционных потребностей важна задействованность различных механизмов по формированию и продвижению инвестиционных проектов, что позволит получить кумулятивный эффект. Инвестиционные бизнес проекты могут стать не совсем привлекательными если в регионе сохраняются проблемы инфраструктурного плана или логистики, которые в большей степени могут быть решены через механизмы Программы государственных инвестиций. Но и сами бизнес – проекты имеют отраслевую специфику, которая задает направленность взаимодействий в рамках кластерных отношений.



Диаграмма 2. Доля финансирования отдельных секторов в рамках общего объема финансирования Программы среднесрочного развития Хатлонской области на 2021 – 2025 гг.,%

Источник: Расчеты на базе Программы среднесрочного развития Хатлонской области на 2021- 2025гг. Министерство экономического развития и торговли Республики Таджикистан, 2021г



Программа среднесрочного развития Хатлонской области имеет непосредственную взаимосвязь с Программой Государственных Инвестиций. В тоже время, этот механизм программирования, охватывая ежегодный мониторинг процесса реализации программы развития и инвестирования, позволяет вносить изменения и дополнения исходя из складывающихся потребностей в регионе. Например, проведенное исследование в области предпринимательской активности показывает важность решения проблем информационных пробелов.

Представляется, что инвестиционные потребности связанные с кластерными отношениями обусловлены с необходимостью наращивания добавленной стоимости и степени переработки продукции, доведения ее до потребителя. При этом объемы производства сырья имеют значения. Соответственно, объединение нескольких регионов, специализирующиеся на производстве определенного сырья, потенциально позволят создать промышленные предприятия среднего размера (важно для получения эффекта от масштаба).

Хатлонская область имеет потенциал для формирования агрокластеров, текстильных и строительных кластеров, продвижение туристических продуктов, сферы услуг.

В целом, по области, на наш взгляд, имеется потенциал для развития кластеров базирующихся на промышленной активности.

Таблица 1.

Потенциальные промышленные кластеры Хатлонской области и их ключевые компоненты

	Кластеры	Уровни кластера	Компоненты кластера	Ориентация на рынки
1.	Текстиля, одежды и аксессуаров	Ядро	Ткацкое производство	Внутренний и внешние рынки
			Производство готовых текстильных изделий, кроме одежды	
Производство одежды из текстильных материалов и аксессуаров				
		Базовые производства	Сельское хозяйство – производство хлопка- сырца, коконов, шерсти, а также производство удобрений	Внутренний рынок
2.	Продовольственный	Ядро	Добыча и производство соли	Внутренний и внешние рынки
			Переработка и консервирование фруктов и овощей	
			Производство напитков	
			Производство продуктов мукомольно – крупяной промышленности	
			Производство молочных продуктов	
			Производство мяса и мясопродуктов	
		Базовые производства	Сельское хозяйство – производство фруктов и овощей, мяса и молока, а также производство удобрений, кормов для животных	Внутренний и внешние рынки

3.	Строительных материалов и конструкций	Ядро	Производство кирпича и прочих строительных изделий из обожженной глины	Внутренний и внешние рынки
			Производство цемента, извести и гипса	
			Производство изделий из бетона, гипса и цемента	
		Базовые производства	Добыча гравия, песка и глины	Внутренний рынок
4.	Строительный	Ядро	Строительство зданий и сооружений	Внутренний и внешние рынки
			Монтаж инженерного оборудования зданий и сооружений	
			Производство отделочных работ	
			Производство строительных металлических конструкций и изделий	
		Базовые производства	Производство кирпича, черепицы и прочих строительных изделий из обожженной глины	Внутренний и внешние рынки
			Производство цемента, извести и гипса	
Производство изделий из бетона, гипса и цемента				
5	Фармацевтический	Ядро	Производство фармацевтической продукции	Внутренний и внешние рынки
		Базовые производства	Производство лекарственных растений в промышленных масштабах	Внутренний и внешние рынки

Реализация потенциала связывается с ростом объемов производства в базовых секторах и развитием такой экономической деятельности, как производство, передача и распределение электроэнергии и воды; оптовая и розничная торговля; транспортная обработка грузов и хранение; организация перевозок грузов; финансовое посредничество.

Реализация кластерной модели развития (на базе сельского хозяйства) предусматривает интегрирование производства, начиная с этапа выращивания сельхозпродукции, его первичной обработки, дальнейшей переработки продукции до продукции с высокой добавленной стоимостью.

Оценки специализации городов и районов области на базе сельского хозяйства с ориентиром на формирование региональных агрокластеров базируется на расчетные индексы локализации и душевого производства.

Таблица 2.

Сводная матрица коэффициентов для формирования региональных агрокластеров в Хатлонской области

		зерновые	хлопок	картофель	овощи	фрукты	виноград	мясо	молоко	шерсть
1	г. Бохтар	0,3	0,4	0,2	1,5	0,1	0,0	0,1	0,1	0,1
2	г. Куляб	0,6	0,8	0,2	1,3	0,8	0,2	1,2	1,1	0,5
3	г. Нурек	0,5	0,0	0,3	0,5	1,9	1,0	2,6	0,6	0,9
4	г. Леваканд	0,7	1,3	0,4	1,0	0,5	0,4	1,3	1,4	1,5
5	Бальджувонский район	1,2	0,0	1,3	0,5	3,5	1,0	4,8	2,5	2,6
6	район Н. Хусрав	2,7	2,4	0,4	1,7	1,1	0,7	4,2	1,8	2,4
7	Кушониёнский район	0,8	2,1	0,6	1,7	0,9	1,2	1,6	1,4	0,7
8	Вахшский район	1,4	2,0	0,5	1,5	0,3	1,1	2,0	0,8	2,4
9	Восейский район	1,7	1,4	0,3	1,1	0,4	1,2	1,0	1,6	1,4
10	район Хуросон	2,0	1,7	0,4	1,1	0,6	1,6	1,7	1,1	1,1
11	Дангаринский район	3,4	1,0	0,5	1,0	2,1	1,9	2,9	0,9	3,5
12	район Дусти	1,4	2,4	0,3	1,9	0,7	1,0	1,4	1,7	0,9
13	Кубодиёнский район	1,1	1,7	0,5	1,4	0,7	1,0	1,8	1,3	3,0
14	район Дж.Балхи	1,0	1,9	0,5	1,4	1,0	1,4	1,5	1,3	1,5
15	район Джайхун	1,3	1,7	0,4	3,7	1,1	0,6	0,7	1,0	0,5
16	район М.С.А. Хамадони	1,7	1,7	0,3	1,2	0,8	0,3	1,7	1,1	1,1
17	Муминабадский район	1,5	0,0	1,4	0,6	2,8	2,2	5,0	1,1	4,7
18	Пархарский район	2,1	2,1	0,4	1,3	0,8	0,5	2,2	1,0	1,1
19	Пянджский район	1,9	2,0	1,1	1,1	1,3	0,9	1,9	1,7	1,4
20	район Темурмалик	2,9	0,0	0,3	0,4	0,5	1,4	3,4	0,9	5,0
21	Ховалингский район	1,5	0,0	1,6	0,4	3,0	0,2	0,9	1,0	0,7
22	район А. Джоми	1,5	2,1	0,6	1,2	0,8	0,9	1,2	0,9	1,0
23	Шаартузский район	1,6	1,7	0,5	1,8	1,2	1,6	1,9	0,8	1,4
24	район Ш Шохин	2,7	0,0	0,7	0,2	4,4	1,4	2,5	1,0	2,2
25	Яванский район	1,1	2,1	0,3	1,3	0,8	1,4	1,8	1,7	1,7

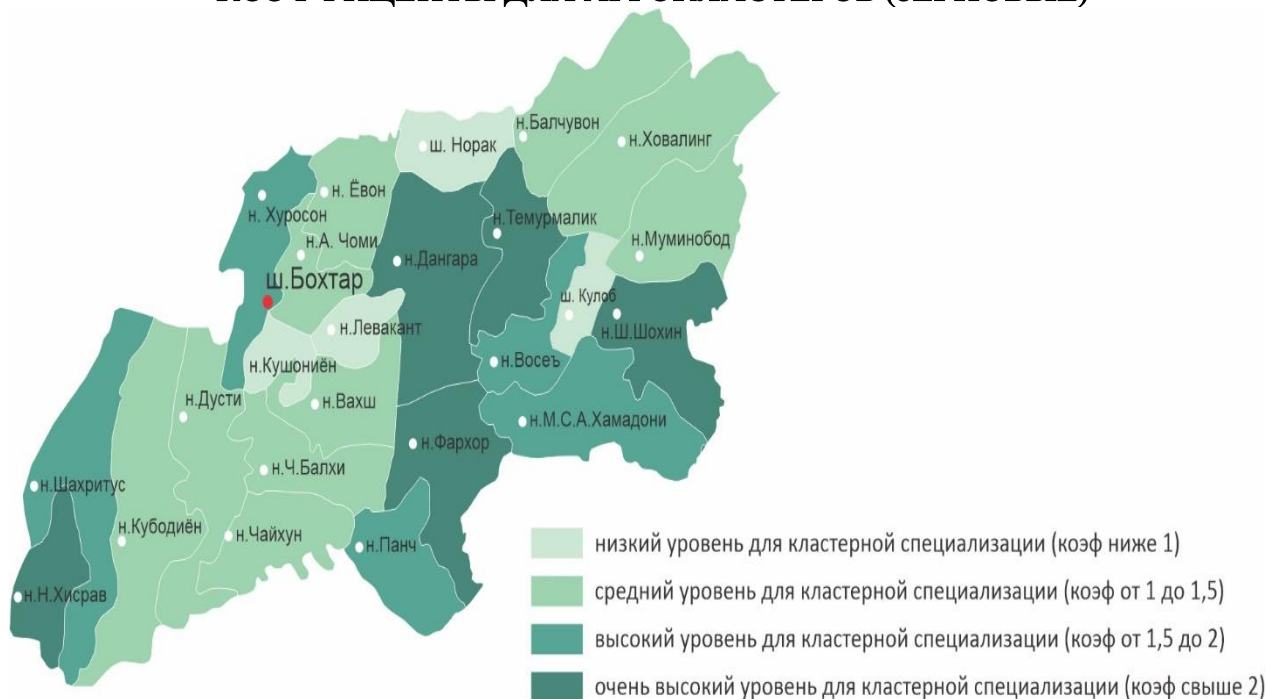
Источник: Расчеты на базе индексов локализации и душевого производства по усредненным данным за 2018-2020гг.

Кластерные оценки по зерновым предлагается связать с улучшением семенного фонда, созданием мучных и кондитерских производств на базе потенциала районов Дангара, Темурмалик и Фархор. Источник инвестиций – предпринимательский капитал. Поддержка – местные органы исполнительной власти и научно – исследовательские структуры, проект коммерциализации сельского хозяйства (доступ к финансированию).

Кластерные оценки по картофелю предлагается связать с улучшением семенного фонда для наращивания внутреннего производства на базе районов Ховалинг, Муминобод, Балджувон и Пяндж. Источник инвестиций – предпринимательский капитал. Поддержка – местные органы исполнительной власти и научно – исследовательские структуры, проект коммерциализации сельского хозяйства (доступ к финансированию).

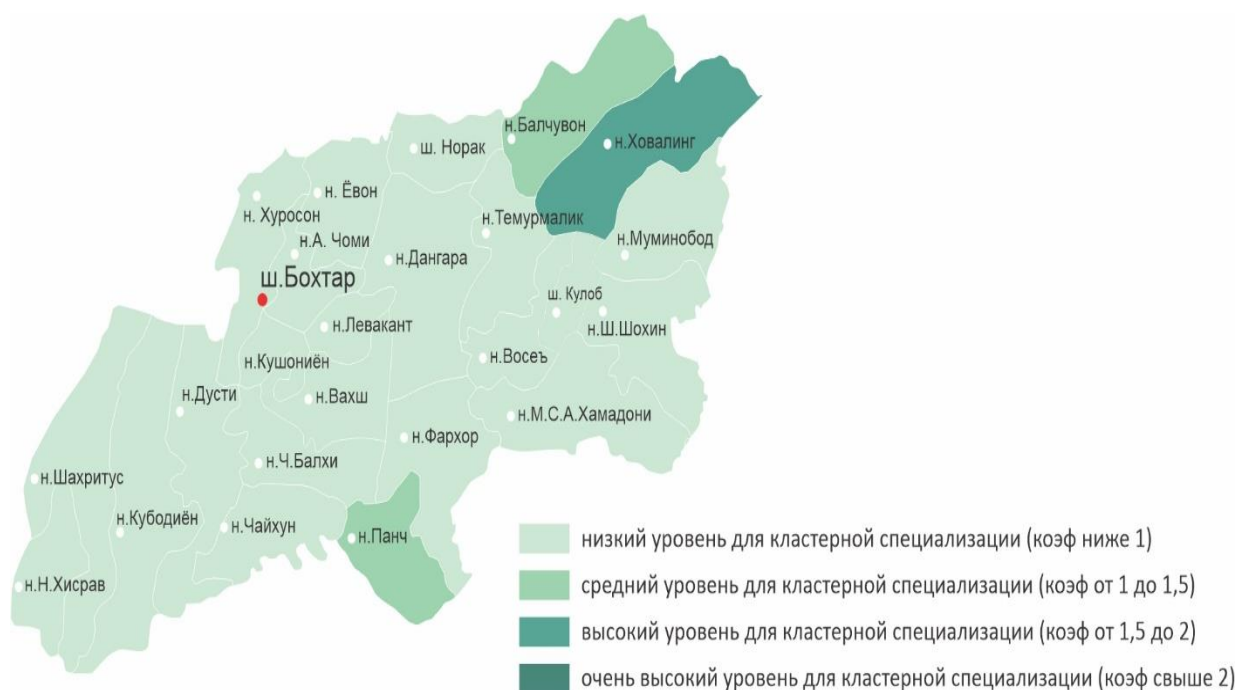
Карта 1

КОЭФФИЦЕНТЫ ДЛЯ АГРОКЛАСТЕРОВ (ЗЕРНОВЫЕ)



Карта 2

КОЭФФИЦЕНТЫ ДЛЯ АГРОКЛАСТЕРОВ (КАРТОФЕЛЬ)



Кластерные оценки по овощам предлагается связать с созданием оптово-логистического центра в Джайхуне по сбору, хранению и круглогодичному обеспечению. Источник инвестиций – предпринимательский капитал. Поддержка – местные органы исполнительной власти и СЭЗ Пяндж, транспортные структуры, проект коммерциализации сельского хозяйства (доступ к финансированию).

Карта 3

КОЭФФИЦЕНТЫ ДЛЯ АГРОКЛАСТЕРОВ (ОВОЩИ)



Кластерные оценки по фруктам предлагается связать как с созданием оптово логистического центра в Джайхуне по сбору, хранению и круглогодичному обеспечению, так и с организацией перерабатывающих производств среднего размера в Мумиоабод, Ховалинге и Дангаре. Источник инвестиций – предпринимательский капитал. Поддержка – местные органы исполнительной власти и научно – исследовательские структуры, проект коммерциализации сельского хозяйства (доступ к финансированию).

Карта 4

КОЭФФИЦЕНТЫ ДЛЯ АГРОКЛАСТЕРОВ (ФРУКТЫ)



Кластерные оценки по винограду предлагается связать как с наращиванием сырьевой базы, так и с организацией перерабатывающих производств в районах Вахшской долины. Источник инвестиций – предпринимательский капитал. Поддержка – местные органы исполнительной власти и научно – исследовательские структуры, проект коммерциализации сельского хозяйства (доступ к финансированию).

Карта 5

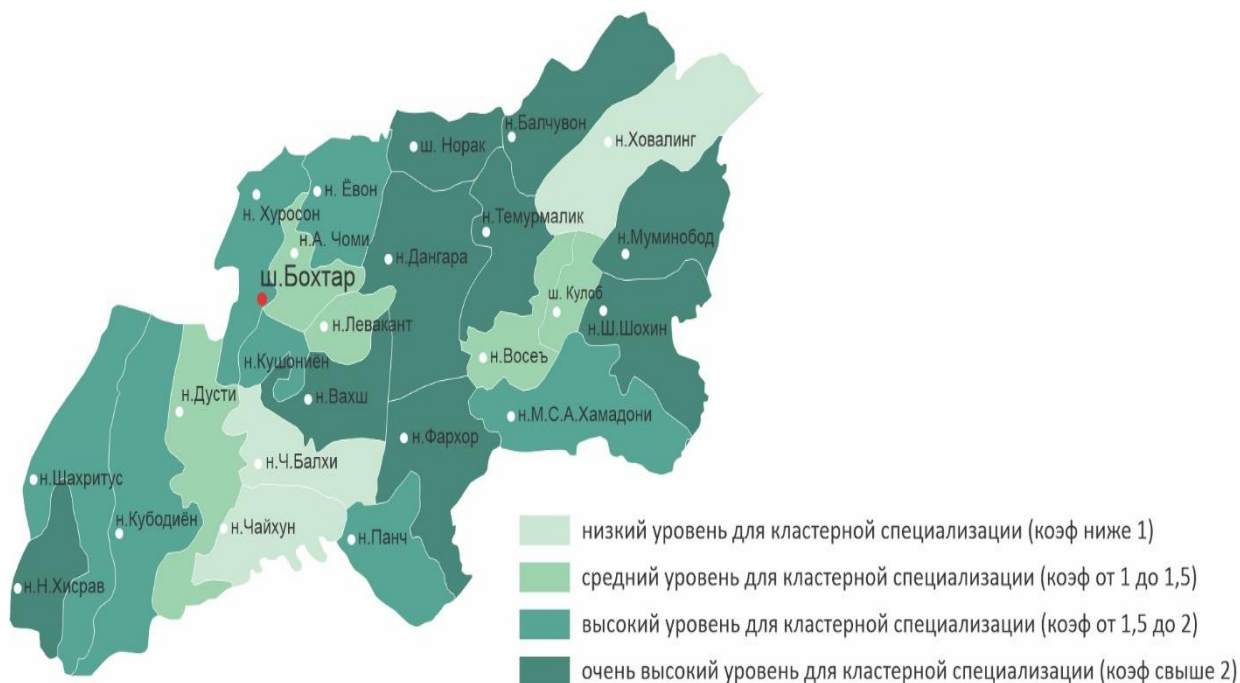
КОЭФФИЦЕНТЫ ДЛЯ АГРОКЛАСТЕРОВ (ВИНОГРАД)



Кластерные оценки по мясу предлагается связать как с наращиванием сырьевой базы, так и с организацией перерабатывающих производств в районах Кулябской зоны. Источник инвестиций – предпринимательский капитал. Поддержка – местные органы исполнительной власти и научно – исследовательские структуры, проект коммерциализации сельского хозяйства (доступ к финансированию).

Карта 6

КОЭФФИЦЕНТЫ ДЛЯ АГРОКЛАСТЕРОВ (МЯСО)



Кластерные оценки по молоку предлагается связать как с наращиванием сырьевой базы, так и с организацией перерабатывающих производств в районах Кулябской зоны. Источник инвестиций – предпринимательский капитал. Поддержка – местные органы исполнительной власти и научно – исследовательские структуры, проект коммерциализации сельского хозяйства (доступ к финансированию).

Карта 7

КОЭФФИЦЕНТЫ ДЛЯ АГРОКЛАСТЕРОВ (МОЛОКО)



Кластерные оценки по хлопку – волокну предлагается связать как с наращиванием сырьевой базы, так и с организацией перерабатывающих производств в районах Дусти, Джоми, Фархор, Яван, Хуросон, Дангара и Восеъ. Источник инвестиций – предпринимательский капитал. Поддержка – местные органы исполнительной власти и научно – исследовательские структуры, проект коммерциализации сельского хозяйства (доступ к финансированию).

Карта 8

КОЭФФИЦЕНТЫ ДЛЯ АГРОКЛАСТЕРОВ (ХЛОПОК)



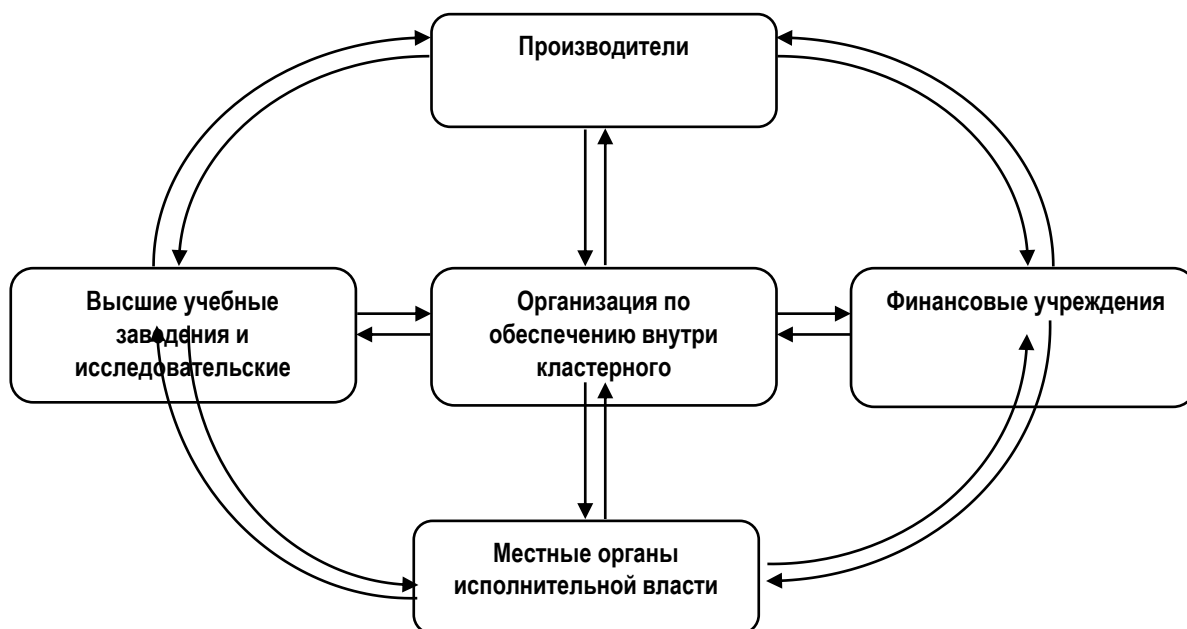
Кластерные оценки по шерсти предлагается связать как с наращиванием технологической базы по сбору сырья, так и с организацией перерабатывающих производств в районах Дангара, Кубодиён и Муминобад. Источник инвестиций – предпринимательский капитал. Поддержка – местные органы исполнительной власти и научно – исследовательские структуры, проект коммерциализации сельского хозяйства (доступ к финансированию).

КОЭФФИЦЕНТЫ ДЛЯ АГРОКЛАСТЕРОВ (ШЕРСТЬ)



Конечно, интерес создания устойчивых производственных отношений между потенциальными участниками кластерных взаимоотношений предполагает консолидацию усилий с участием местных органов управления, образовательных и финансовых структур.

Ключевые участники кластера



Таким образом, исследование показывает, что возможности для развития кластерных взаимоотношений по Хатлонской области могут реализовываться на базе развития цепочек добавленной стоимости на базе развития, повышения мощностей сельского хозяйства.

Литература:

1. Национальная стратегия развития Республики Таджикистан на период до 2030 года
2. Программа среднесрочного развития Республики Таджикистан на 2021-2025гг
3. Программы среднесрочного развития Хатлонской области на 2021- 2025гг.
4. Программа социально – экономического развития Хатлонской области на 2016-2020гг
5. Регионы Таджикистана / статистический сборник, Агентства по статистике при Президенте Республики Таджикистан, 2020г
6. Ежегодник Республики Таджикистан/ статистический сборник, Агентство по статистике при Президенте Республики Таджикистан, 2020 г

Муминова Ф.М.

**ТАЛАБОТ БА САРМОЯГУЗОРӢ ВА ПОТЕНСИАЛИ
ҲАМКОРИҶОИ КЛАСТЕРӢ ДАР ВИЛОЯТИ ХАТЛОН**

**Институти иқтисодиёт ва демография
Академияи миллии илмҳои Тоҷикистон**

Дар мақола кӯшиши инъикоси самтҳо ва механизмҳои имконпазири рушди ҳамкориҳои кластерӣ дар сатҳи минтақавӣ (бо мисоли минтақаи калонтарини кишвар – вилояти Хатлон) таъмин шудааст. Дар асоси таҳлили коэффитсиентҳои минтақавии махсусгардонӣ соҳаҳои вусъати ҳамкориҳои кластерӣ асоснок карда шудаанд, ки имкониятҳои истифодаи иқтисодии шаҳру ноҳияҳои вилояти Хатлонро инъикос менамоянд.

Калидвожаҳо: сармоягузорӣ, минтақа, барномаи рушд, соҳибкорӣ, кластер.

Muminova F.M.

**INVESTMENT NEEDS AND POTENTIAL OF CLUSTER INTERACTIONS IN
KHATLON REGION**

**Institute of economics and demography
of the National academy of sciences of Tajikistan**

In this article, the author made an attempt to reflect the possible directions and mechanisms for the development of cluster interactions at the regional level (using the example of the largest region of the country - Khatlon region). Based on the analysis of regional coefficients of specialization, the spheres of cluster interactions are substantiated, reflecting the possibilities of using the potential of cities and districts of the Khatlon region.

Key words: investments, region, development program, entrepreneurship, cluster

Сведения об авторе:

Муминова Ф.М. -к.э.н. Заведующая отделом моделирования и прогнозирования социально-экономических процессов институт экономики и демографии Национальной академии наук Таджикистана

УДК Тадж: 33с5+91(07)

Хакбердиев Х.М.

СОСТАВ И СТРУКТУРА ПРОМЫШЛЕННОСТИ СОГДИЙСКОЙ ОБЛАСТИ В ГОДЫ НЕЗАВИСИМОСТИ

Таджикский государственный педагогический университет имени Садриддина Айни

Автор рассматривает положение Согдийской области в структуре промышленности Республики Таджикистан в период перехода к рыночной экономике. Промышленность является одним из основных и приоритетных направлений развития Согдийской области, и в последние годы, в результате использования новых мощностей и малых производственных предприятий, наблюдаются высокие темпы роста.

Одним из основных приоритетов развития промышленного сектора Истаравшана на ближайшие пять лет, согласно прогнозам, является использование новых производственных мощностей и на этой основе рост промышленного производства. Анализ производственных показателей в натуральном выражении показывает, что в 2020 году производство кирпича, овощных и фруктовых консервов, хлопка, бумаги и спирта несколько снизилось по сравнению с 2019 годом. Если снижение производства плодоовощных консервов обусловлено сезонными и природными факторами, то снижение производства прочей продукции связано с удорожанием сырья, ненадлежащим качеством, износом оборудования, отсутствием квот для предприятий и другими факторами.

Ключевые слова: *продажа, объем, продукция, промышленность, предприятие, Согд, торговля, строительство, розница, цемент, транспорт, одежда, обувь.*

В период перехода экономики на рыночные отношения в конце 1990 годов предприниматели Таджикистана на основании данных гидрогеологических изысканий запросили земельный участок для строительства предприятия, ориентированного на производство столовой и минеральной воды, а также безалкогольных прохладительных напитков. В проекте приняли участие также иностранные инвесторы - Европейский Банк Реконструкции и Развития (ЕБРР, со штаб-квартирой в Лондоне); Американский фонд «Aqua Crystal», созданный правительственным фондом США OPIC и Инвестиционным фондом «Texas Pacific Group» США, а также компания «Consolidated Export Corporation» Великобритании. Инвесторы проекта, в частности Американский фонд «Aqua Crystal» вовлекли в деятельность проекта специалистов из лаборатории Montgomery Watson Laboratories (США, Калифорния), которыми были взяты пробы воды из водных артерий Согдийской области. Было показано, что по своим качественным характеристикам вода области является лучшей по сравнению с другими регионами Таджикистана и рекомендована в качестве питьевой воды всем возрастным категориям населения, включая младенцев. Параллельно такие же исследования качества воды области были проведены итальянской фирмой «Real Acque», и вода получила высокую оценку своего качества. Именно поэтому было принято решение о создании в области предприятия, которое будет производить продукцию – питьевую воду и прохладительные напитки из местных водных ресурсов. Проект завода по производству прохладительных напитков был разработан итальянской компанией «SASIB Beverage MS Spa», одним из мировых лидеров в производстве технологического оборудования, ориентированного на пищевую промышленность. Компания «SASIB Beverage MS Spa» также выступала в качестве Генерального подрядчика данного проекта. Субподрядчиком проекта являлась французская компания SIDEL – мировой лидер по производству оборудования для розлива воды в бутылки, со стороны этой компании были поставлены в рамках проекта выдувные машины для производства бутылок.

Так, в 2000 г. на участке 10,48 га был сооружён полностью укомплектованный современным оборудованием завод, который отвечал всем требованиям иностранных инвесторов – как Европейского Союза с учётом присутствия ЕБРР в проекте, так и фонда Aqua Crystal США. В эксплуатацию предприятие «Оби Зулол» было введено 12 сентября 2000 г.

Предприятие «Оби Зулол» с начала своего основания осуществляет выпуск столовой и минеральной воды, газированных напитков под торговыми марками РС в ПЭТ, в бутылках ёмкостью 0,5 и 1,5 литра. В 2008 г. «Оби Зулол» начал производить соки и нектары в бутылках ёмкостью 1 л, а в 2001 г. была запущена производственная линия по производству натуральных соков из фруктов и овощей. В 2002 г. предприятие стало выпускать лимонадные напитки «Ностальгия». Кроме натуральных соков, на заводе налажен выпуск различных джемов из фруктов и овощей [7].

Промышленность является одной из основных и приоритетных отраслей развития Согдийской области, и за последние годы наблюдается высокий темп её роста в результате задействования новых мощностей и малых производственных предприятий. Например, в городе Истаравшан осуществляют деятельность 23 промышленных предприятия (в том числе, акционерные общества «Оби Зулол», «Суруш», «Файз», «Нексоз», «Сафеда», «МК Баракат», ООО «Матбуоти Уротеппа», ООО «Чадид», «Чамбияти аъмоён», ООО «Нохид», ООО «Элитаи Истаравшан», ООО «Нодир-2000», ООО «Шараф», ООО «Файзи Истаравшан», ООО «Куруши Кабир», ООО «Хуршеди Истаравшан», ООО «Дурдона», ООО «Авис К», ОАО «Исмоили Сомони», ООО «Шароббарори», ООО «Кова», ООО «П. Комилов» и ООО «Саддам».

Согласно статистическим данным, в 2014-2020 году объем производства промышленной продукции на предприятиях города Истаравшан значительно увеличился. Вместо запланированных 207152,5 тыс. сомони произведено качественной продукции на сумму 263454,9 тысяч сомони, что больше на 127,2% (или 56302,4 тыс. сомони) от запланированных. Одним из основных факторов увеличения объема производства продукции является ввод различного рода технологического оборудования со стороны предпринимателей.

Анализ показывает, что в последние годы доля промышленных предприятий города Истаравшан в формировании валового промышленного продукта Согдийской области устойчиво увеличивается. Согласно программным показателям, в 2020 году предполагается, что объем производства продукции в городе Истаравшан по сравнению с показателями 2014 года увеличится в 1,5 раза и достигнет 416006,9 тыс. сомони. В то же время, следует отметить, что достижения промышленной отрасли города Истаравшан, в основном, обеспечиваются за счет неуклонного развития ЗАО «Оби Зулол» и малых и средних предприятий, ориентированных на производство стройматериалов.

Кроме того, с целью систематического развития промышленной отрасли города, в АО «МК Баракат» установлены 2 единицы технологического оборудования производства Китайской Народной Республики и технологическое оборудование для производства пластиковых дверей и окон в акционерном обществе «Нексоз».

В нынешних условиях промышленные предприятия города Истаравшан используют от 9 до 85 процентов от своих производственных мощностей. В частности, зафиксировано незначительное использование производственных мощностей в акционерном обществе «Шароббарори».

Одним из основных приоритетов развития промышленной отрасли города Истаравшан в течение пяти последующих лет, согласно прогнозам, является задействование новых производственных мощностей и на этой основе увеличение производства промышленной продукции. Анализ показателей производства продукции в натуральной форме показывает, что в 2020 г. производство кирпича, консервной продукции из фруктов и овощей, хлопковой продукции, бумаги и спирта незначительно снизилось по сравнению с 2019 г. Если снижение производства консервной продукции из фруктов и овощей связано с сезонными и природными факторами, уменьшение объема производства других видов продукции связано с повышением стоимости сырья, несоответствием качества, изношенностью оборудования предприятий, отсутствием необходимых квот для предприятий, производящих спирт, и с другими факторами [5].

В советское время в Таджикистане функционировал только один цементный завод мощностью производства в 1 млн. тонн продукции. В настоящее время в нашей стране

количество и мощность таких предприятий возросли, в Согдийской области начали производство пять цементных заводов. За 8 месяцев 2017 г. в городах и районах области начали работу 45 новых предприятий. Однако, эти результаты для реализации плана промышленного развития и обеспечения занятости населения не являются удовлетворительными.

Для правильной оценки возможностей развития и размещения промышленности Северного Таджикистана необходим анализ структуры природных ресурсов, производственная оценка естественных условий, как важного фактора, влияющего на все стороны хозяйственной жизни. Природные ресурсы, по выражению К. Маркса, являются «естественной основой коллективного разделения труда по территориальному признаку» [6]. Таким образом, условия и природные ресурсы, создающие предпосылки для развития производства, являются важнейшими исходными условиями для роста благосостояния населения Таджикистана.

Столетия назад зародилось искусство изготовления прекрасных ковров. И по сей день сохраняются секреты средневековых мастеров. Среди продолжателей удивительного ремесла ОАО «Ковры Кайраккума» («Колинхои Кайрокум») – самый крупный производитель ковров и ковровых изделий в Республике Таджикистан и среди ковровых предприятий стран СНГ.

При изготовлении ковров строго выполняются требования к качеству, подтвержденные патентами Республики Таджикистан, в частности, патентом ТЈ-204 (Структура хлопчатобумажной ткани шириной 3 м – брезент, водонепроницаем), патентом ТЈ-236 (Шерстяной ковер с использованием в уточной нити чистошерстяной, армированной пряжи) и др.

Именно это единство придает изделиям Кайраккума то своеобразие, ту восточную изысканность, которая всегда выделяет их среди продукции ковровых комбинатов СНГ.

За развитие экономики страны, в частности, Согдийской области, и интеграцию в мировую экономику в 1996 г. ОАО «Ковры Кайраккума» получило приз «Золотой глобус». В 1999 г. предприятие получило приз «Арка Европы-99» за качество выпускаемой продукции. В 2000 г. в Женеве (Швейцария) ОАО «Ковры Кайраккума» вручен приз Платиновая Звезда за Качество и Превосходство. В 2001 г. ОАО «Ковры Кайраккума» награждено призом Саммита Качества – Diamond Business Prestige Award, который был вручен на международной конвенции VID ОАО – за престиж предпринимательской деятельности.

В таблице 1 приводятся сравнительные данные по производству текстильной и швейной продукции Согдийской области за период 2014-2019гг. [1].

Как видно из таблицы 1, некоторые производства увеличили выпускаемую продукцию (хлопчатобумажные ткани, производство ковров и ковровых изделий, производство кожаной обуви), однако по некоторым видам выпускаемой продукции отмечен незначительный спад показателей (производство хлопка-волокна, чулочно-носочные изделия и др.).

Общие объемы товарооборота розничной торговли Согдийской области в 2018 г. (включая продажу и ремонт автотранспорта, а также продукцию частного сектора). Наибольший процент товаров составили продовольственные, вещевые товары (53,1%), которые были проданы на сумму 973,6 миллионов сомони. Продажа животных составила от общего товарооборота розничной торговли 8,2% (на сумму 149,4 миллионов сомони); различных нефтепродуктов в розничной торговле продано 13,7% от общего товарооборота розничной торговли (на сумму 251,5 миллионов сомони), других товаров народного потребления – 21,1% (на сумму 386,5 миллионов сомони) [2].

Что касается производства продуктов питания, то нужно отметить, что их доля в общем объеме товаров в 2018 г. по области составляла 926,7 миллионов сомони или 51,4%, которые распределились следующим образом: мясо и колбасные изделия - 17,8%, мука – 7,7%, сахар и кондитерские изделия - 10,2%, масло растительное - 5,4%, фрукты – 2,7% и картофель - 2,5% [2].

Таблица 1.

Производство текстильной и швейной продукции в Согдийской области

Продукция	Ед. изм.	Годы					
		2014	2015	2016	2017	2018	2019
Хлопок-волокно	тыс. тонн	32,8	31,9	29,8	38,1	40,0	43,1
Семена хлопчатника	тыс. тонн	53,0	51,4	47,5	60,4	61,4	63,5
Линт хлопковый	тыс. тонн	1421	1244	1064	1112	1052	1134
Улюк	тыс. тонн	671	766	729	756	993	876
Пух	Тонна	495	460	482	510	608	724
Вата хлопчатобумажная	Тонна	183	136	144	193	381	425
Пряжа хлопчатобумажная	Тонна	4701	3297	5059	5594	2430	1902
Нити шёлка сырца	Тонна	12,0	21,6	6,3	5,0	3,0	8,8
Ткани хлопчатобумажные	Тыс. м ²	1009	660	416	638	4109	564
Нетканые материалы	Тыс. м ²	194	135	544	548	627	477
Шёлковые ткани	Тыс. м ²	1,6	2,4	-	-	19,4	21,4
Ковры и ковровые изделия	млн. м ²	1765	1191,1	1606,1	1805,0	2487,0	2415,0
Чулочно-носочные изделия	млн. пар	293	-	15	262	262	96
Трикотажное полотно	тонн	14,0	18,1	13,5	9,0	10,5	8,5
Переработка кожи	Тыс. шт.	275,0	91,3	153,4	154,2	155,0	170,0
Кожаная обувь	тыс. пар	34,3	13,4	11,5	7,3	4,0	7,0
Обувь резиновая	Тыс. пар	1,0	3,4	2,2	60,0	82,0	60,0

Источник: Агентство по статистике при Президенте Республики Таджикистан (Промышленность Республики Таджикистан). – Душанбе - 2020, –С.57,58,59,60,61,62,63,64

В 2018 г. в Согдийской области было произведено непродовольственных товаров на общую сумму 876,3 миллионов сомони или 48,6% от общего производства товаров народного потребления. При этом самыми востребованными оказались строительные материалы - 29,2%, затем ткани - 12,6% и обувь - 8,3%, затем ковровые изделия и различная мебель - 6,8%, бытовая техника - 4,0%, одежда - 3,8%.

В начале 2018 г. в области отмечалось повышение розничных цен на непродовольственные товары народного потребления, которые составляли (в % от цен 2017 г.): мужские трикотажные майки – на 26,2%; детские трикотажные футболки – на 25,9%; детские трикотажные майки – на 22,0%; кроссовки мужские – на 21,4%; демисезонные мужские и женские куртки – на 20,9%, обувь для дома – на 19,6%; декоративную керамическую плитку – на 18,0%; металлические кастрюли – на 17,2%; женские колготки – на 14,5%, туфли для девочек – на 13,3%; алебастр – на 13,0%; мужские и женские джинсы – на 12,9%, кроссовки для детей – на 12,5%, растворители для красок – на 11,8%; женские брюки – на 10,9%; обои различных видов – на 10,0%. При этом на некоторые товары отмечалось снижение цен, это такие товары, как: уголь – цены снизились на 19,5% по сравнению с 2017 г.; хозяйственные веники – на 13,5%, сжиженный газ – на 11,8%, медикаменты – на 5,9% и шиферные покрытия – на 5,4%.

Больше всего товаров народного потребления в розничной торговле покупалось в Худжанде, Исфаре, Канибадаме, Бустоне и Истаравшане, а также в Б. Гафуровском районе [3].

Литература:

1. Главное управление Агентства по статистике при Президенте Республики Таджикистан в Согдийской области. – Худжанд, 2019. – С.128.
2. Главное управление Агентства по статистике при Президенте Республики Таджикистан в Согдийской области. – Худжанд, 2020. – С. 192.
3. Главное управление Агентства по статистике при Президенте Республики Таджикистан в Согдийской области. – Худжанд, 2018. – С. 192.

4. Программа развития пастбищ Республики Таджикистан на 2016-2020 годы. – Утверждена Постановлением Правительства Республики Таджикистан от 28 ноября 2015 г., №724. – Душанбе, 2015. – 6 с.

5. Маркс, К. Собрание сочинений / К. Маркс, Ф. Энгельс. – Т. 23. – С. 522.

6. <https://east-fruit.com/novosti/tadzhikskaya-kompaniya-ispolzuuet-mestnoe-syre-dlya-proizvodstva-naturalnykh-sokov/>

Ҳақбердиев Х.М

ТАРКИБ ВА СОХТОРИ САНОАТИ ВИЛОЯТИ СУҒД ДАР СОЛҲОИ ИСТИҚЛОЛИЯТ

Донишгоҳи давлатии омӯзгории Тоҷикистон ба номи Садриддин Айни

Муаллиф мавқеи вилояти Суғдро дар сохтор ва соҳаҳои саноати Ҷумҳурии Тоҷикистон дар давраи гузариш ба иқтисоди бозорӣ аз ҷониби соҳибкорони тоҷик дар асоси таҳқиқоти гидрогеологӣ барои сохтани корхона, барои истихроҷи обҳои рӯизаминӣ ва минералӣ шарҳ додааст. Саноат яке аз самтҳои асосӣ ва афзалиятноки рушди вилояти Суғд ба шумор рафта, солҳои охир дар натиҷаи истифодаи иқтидорҳои нав ва корхонаҳои хурди истеҳсолӣ суръати баланди рушд ба мушоҳида мерасад.

Таҳлили нишондиҳандаҳои истеҳсолӣ аз ҷиҳати ҷисмонӣ нишон медиҳад, ки дар соли 2020 истеҳсоли хишт, консервҳои сабзавот ва мева, пахта, коғаз ва машрубот нисбат ба соли 2019 каме коҳиш ёфтааст. Агар кам шудани истеҳсоли консервҳои меваю сабзавот ба омилҳои мавсимӣ ва табиӣ вобаста бошад, пас коҳиши истеҳсоли маҳсулоти дигар бо болоравии арзиши ашёи хом, сифати номусоид аст.

Калидвожа: фуруш, ҳаҷм, маҳсулот, саноат, корхона, Суғд, савдо, сохтмон, чакана, семент, нақлиёт, либос, пойафзол.

Haqberdiev H.M.

THE COMPOSITION AND STRUCTURE OF THE INDUSTRY OF THE SUGHD REGION IN THE YEARS OF INDEPENDENCE

Tajik state pedagogical university named after Sadriddin Ayni

The author examines the position of the Sughd region in the industrial structure of the Republic of Tajikistan during the transition to a market economy. Industry is one of the main and priority directions of development of the Sughd region, and in recent years, as a result of the use of new capacities and small manufacturing enterprises, high growth rates have been observed. One of the main priorities for the development of the industrial sector of Istaravshan for the next five years, according to forecasts, is the use of new production facilities and, on this basis, the growth of industrial production.

Analysis of production indicators in physical terms shows that in 2020 the production of bricks, canned vegetables and fruit, cotton, paper and alcohol slightly decreased compared to 2019. If the decline in the production of canned fruits and vegetables is due to seasonal and natural factors, then the decline in the production of other products is associated with the rise in the cost of raw materials, inadequate quality, wear and tear of equipment, lack of quotas for enterprises and other factors.

Key words: sales, volume, products, industry, enterprise, Sughd, trade, construction, retail, cement, transport, clothing, footwear.

Сведения об авторе:

Ҳақбердиев Ҳақберди Муродбердиевич – старший преподаватель кафедры экономической и социальной географии факультета географии Таджикского государственного педагогического университета имени Садриддина Айни. e-mail: hakberdiev8989@mail.ru тел: +992(934) – 30 – 27 – 29

УДК 330.333

Кодирзода Д.Б.,
Мардонаева С.Т.**ВЛИЯНИЕ ПАНДЕМИИ COVID-19 НА РАЗВИТИЕ МАЛОГО И СРЕДНЕГО
БИЗНЕСА В ГОРНЫХ РЕГИОНАХ ТАДЖИКИСТАНА****Министерство образования и науки Республики Таджикистан,
Таджикский аграрный университет имени Ш. Шохтемура**

В статье рассмотрены особенности развития малого и среднего бизнеса (МСБ) в ГБАО в условиях возникновения и развития пандемии COVID-19. Выделены проблемы развития МСБ и пути их решения с учетом особенностей развития предпринимательства в условиях Таджикистана.

Ключевые слова: *малый и средний бизнес, опрос предпринимателей, пандемия COVID-19, кредит, государственные льготы, государственная поддержка, финансовая несостоятельность, кредитная политика.*

В Республике Таджикистан, как и в других странах рыночной экономики малый и средний бизнес имеет важную роль в стабильном развитии страны. Данный вид деятельности позволяет решать, как экономические, так и социальные проблемы, а также обеспечивает эффективное развитие рынка. В этой связи на передний план выходит проблема поиска средств для достижения поставленных целей в непредвиденных ситуациях и учета риска. Поэтому исследование проблемы роста эффективного непрерывного функционирования малого и среднего бизнеса в разных условиях, включая пандемию, является чрезвычайно актуальным.

Финансовая несостоятельность стран с переходной экономикой обусловлена как последствиями неэффективности плановой экономики, так и трансформационными последствиями. В Национальной стратегии развития Республики Таджикистан на период до 2030 года [1, 12] ускоренное развитие малого и среднего бизнеса рассматривается, как один из факторов стабильного развития экономики страны и поддержки МСБ в рамках реализации экономической политики государства.

Несмотря на то, что поддержка МСБ с самого начала реализации национальной стратегии социально-экономического развития Республики Таджикистан была декларирована, как приоритетная задача, благоприятные условия для создания МСБ и их устойчивого функционирования все еще не созданы. Перед МСБ стоит целый ряд таких сложно разрешимых проблем, как высокие ставки налога, высокие ставки кредита, а в данный момент это еще и возникновение COVID-19, который отрицательно повлиял на среду МСБ.

По данным отчета Программы развития ООН малый и средний бизнес в Таджикистане больше всего пострадали в условиях пандемии. Особенно это касается сфер услуг и туризма. На них пришлось 61% потери доходов. К таким выводам пришли специалисты Программы развития ООН в своем исследовании о влиянии COVID-19 на жизнь, средства к существованию и микро, малые и средний бизнес в Таджикистане. По данным исследования 63,1% пострадали от пандемии, 24,5% были вынуждены временно закрыть свой бизнес [6].

По данным Агентства по статистике при Президенте Республики Таджикистан, в 2020 году ликвидировались более 17,6 тыс. хозяйствующих субъектов, в том числе 652 юридических лиц и более 16,9 тыс. индивидуальных предпринимателей. В 2019 свой бизнес ликвидировали порядка 26 тысяч субъектов малого и среднего бизнеса, из которых 1,4 тысячи компаний и 24,4 тысячи индивидуальных предпринимателей [5].

Общее количество МСБ в 2020 году по всему ГБАО составляло 4187, из них 454 юридические лица и 3733 работающие с патентом [3].

Из-за вспышки COVID-19 большинство отдаленных горных регионов Таджикистана, как ГБАО, пострадали в большей мере. В основном пострадали субъекты МСБ.

Исследование проводилось среди 35 респондентов, занимающихся малым и средним бизнесом в районах Шугнан, Рушан и Хорог, из которых 52,9% были респонденты женского пола и 47,1% мужского пола. Возрастная категория респондентов составила от 20-60 лет (см. табл. 1).

Таблица 1.

География обследования и размер выборки

Район	Джамоат	Село	Количество респондентов
Шугнан	Сучон	Питоб, Богев, Даштак, Бидурв	10
Рушан	Рушан	Барушон, Верушон, Вамар	10
Хорог	Проспект.		15

Возрастная категория респондентов МСБ была следующей: 32,4% составили предприниматели от 40-49 лет, 26,5% от 30-39 лет. На основании вышесказанного логично предположить, основной возраст респондентов, которые заняты в сфере МСБ, составляет от 30 до 49 лет.

Исследование показало, что большое количество респондентов имеют высшее профессиональное образование.

Из общего количества опрошиваемых респондентов 88,6% являются женатыми/замужними, а остальные 11,4% - холостыми.

Следует отметить, что данное исследование было проведено среди предпринимателей торговой отрасли и услуги. Из 35 опрошиваемых субъектов МСБ в городе Хорог на 6% было больше, так как доля МСБ, занимающихся на этой территории, является больше по сравнению с другими регионами. Из общего числа опрошиваемых большинство респондентов (71,4%) занимались торговлей, поскольку сфера услуг временно прекратила свою деятельность во время карантина.

Таким образом, на наш взгляд, сфера услуг (28,6%) максимально пострадала от эпидемии коронавирусной инфекции и мер по борьбе с ней. В числе понесших наибольшие потери – общепит, фитнес и спорт, туризм, гостиничный бизнес, косметология и салоны, а также сфера развлечения и розничных услуг. Сфера торговли (71,4%) в этом случае оправдала себя, особенно пищевой и продуктовый сектор.

Исходя из полученных данных, можно констатировать, что пандемия повлияла на деятельность субъектов МСБ в ГБАО отрицательно, у большинства респондентов (77,1%) прибыль уменьшилась и это привело к тому, что многие субъекты МСБ в ГБАО объявили себя банкротами.

Закрытие многих предприятий привело к тому, что доход субъектов МСБ уменьшился и поступление налогов в государственный бюджет тоже (см.: диаграмму 1)

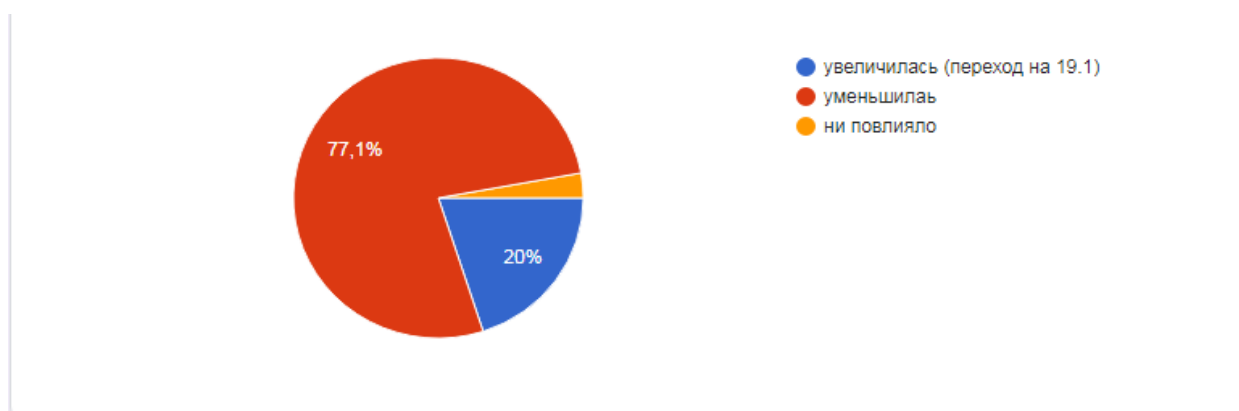


Диаграмма 1 - Оборот субъектов МСБ в период COVID-19

Среди опрошенных наибольшее количество респондентов принадлежат к категории, чей опыт работы в действующем бизнесе составил от 1 до более 5 лет - 86,3%. Также – 13,7% составили категории людей, кто в бизнесе относительно недавно и чей опыт работы составляет менее одного года

Большинство опрошиваемых респондентов (77,1%) были собственниками бизнеса и только 17,1% работают на других работодателей.

Из этих субъектов МСБ 48,6% являются частными предпринимателями, 28,6% относятся к малому предприятию и только 22,8% к микропредприятиям.

В 82,4% малых и средних предприятиях количество сотрудников составило до 5 человек, в 14,7% до 10 человек и только в 2,9% до 20 человек. Обследование показало, что объем годового оборота субъектов МСБ варьировал от 5000 сомони до 1 млн. сомони.

Данные диаграммы показывают, что у 34,3% респондентов валовый доход составляет от 10 до 50 тыс. сомони, у 28,6% меньше 10 тыс. сомони, у 25,7% до 100 тыс. сомони, у 8,6% до 500 тыс. сомони и у 2,8% свыше 1 млн. сомони (см. диаграмма 2)

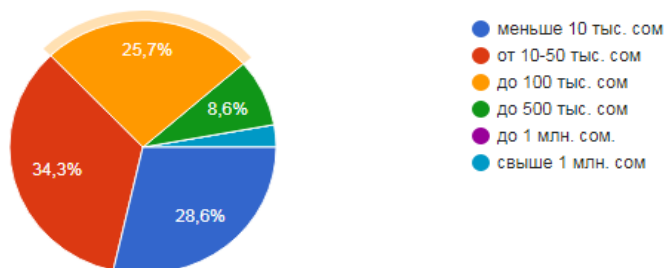


Диаграмма 2 - Годовой оборот субъектов МСБ

Анализ позволяет сделать вывод, что пандемия отрицательно повлияла на объем оборота субъектов МСБ. Больше всего сложностей для развития и введения бизнеса возникло у тех предпринимателей, которые получили кредитные ресурсы у заемных организаций (банков, микро заемных организаций и ГАЧА) [2].

Для ведения и расширения своего бизнеса опрошенные респонденты прибегают к различным источникам финансирования. Так, 45,7% респондентов были кредиторами банка, только 54,3% реализуют свой бизнес за собственные денежные средства. Сумма кредитов у большинства субъектов МСБ (более 50%) составила от 10 000 до 20 000 тыс. сомони (см. график 1).

Сумма вашего кредита сколько составляет? _____

16 ответов

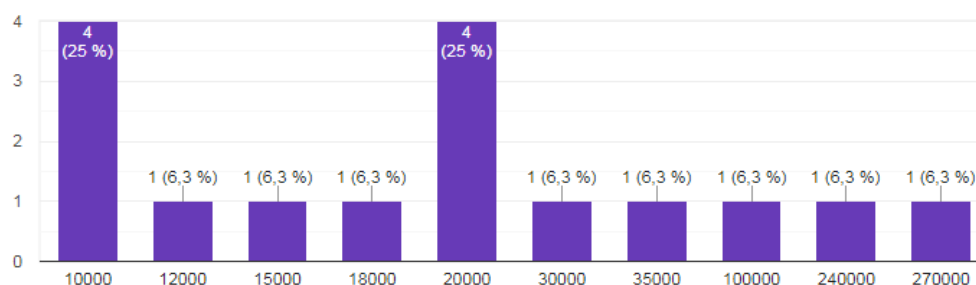


График 2 - Источник капитала

Необходимо отметить, что не все субъекты МСБ прибегают к займам и поэтому лишь 16 респондентов имели кредит в банках, из которых у 25% по 10 тыс. сомони, у 25% по 20 тыс. сомони и только у 50% (на 1 респондента по 6,3%) имеют займы в банке от 12 до 270 тыс. сомони. Процентная ставка у 62,5% респондентов составляет от 20 до 30%, у 31,3% от 10 до 20% и у 6,5% свыше 30 процентов.

Кроме банков 30,3% субъектов МСБ имеют задолженность перед частными лицами, 60% имеют задолженность от 5-10 тыс. сомони, 20% от 20-30 тыс.сомони, 10% от 10-20 тыс.сомони и только 10% имеют свыше 30 тыс. сомони (см. диаграмму 3).

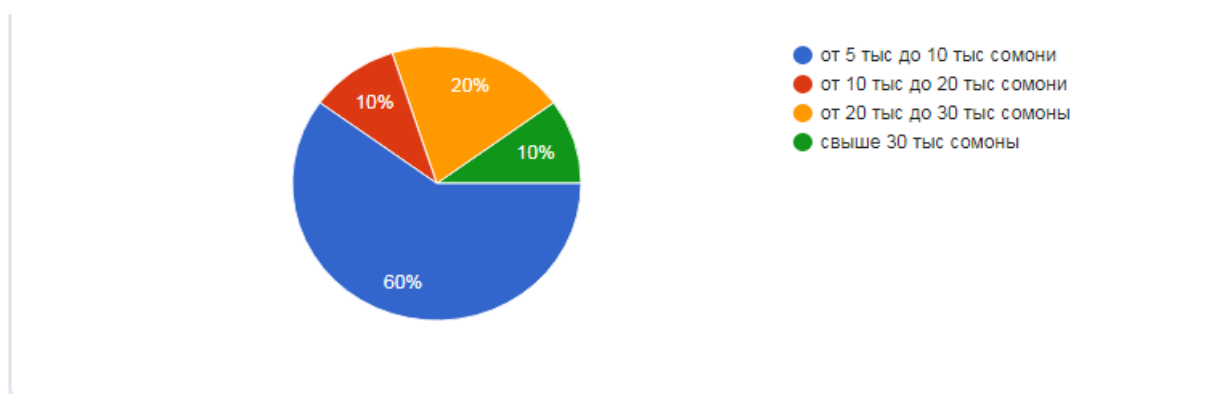


Диаграмма 3 - Задолженность субъектов МСБ перед частными лицами

Из вышесказанного следует, что ситуация с пандемией сильно ухудшила положение предпринимателей с выплатами по кредиту. Банковские ставки по кредитам для субъектов МСБ в ГБАО очень высокие - 24-34 процентов годовых. При этом схема обслуживания кредита была построена таким образом, что во время пандемии большинство субъектов МСБ из-за сокращения доходов не смогли выплатить свои кредиты и объявили себя банкротами.

Роль МСБ в экономике горных регионов Таджикистана, как ГБАО, с каждым годом возрастает, и сегодня уже многие жители реализуют собственные проекты, создают малые предприятия, помогают трудоустроиться большому количеству людей и получают хорошую прибыль.

По словам первого заместителя председателя Государственного комитета по инвестициям и управлению государственным имуществом Ш.Шерализода в рамках «Программы государственной поддержки предпринимательства в Таджикистане на 2012-2020 годы» были предоставлены для субъектов МСБ государственные субсидии и льготные кредиты. Это привело к улучшению качества и умножению объемов производства отечественной и экспортно-ориентированной продукции [4].

Для того, чтобы выявить какие государственные льготы были предоставлены во период COVID-19 для субъектов МСБ в ГБАО был задан такой вопрос предпринимателям: «Были ли вам предоставлены какие-нибудь льготы со стороны государства во время COVID-19»? При этом, 76,5% респондентов ответили, что никакие льготы не были предоставлены со стороны государства.

По ответам респондентов на вопрос «Как бы Вы охарактеризовали деятельность органов власти во время пандемии COVID-19?» большинство респондентов (77,1%) ответили, что органы власти ничего не предпринимали, а остальные 22,9% отметили, что они только мешают своими действиями (см. диаграмму 4).

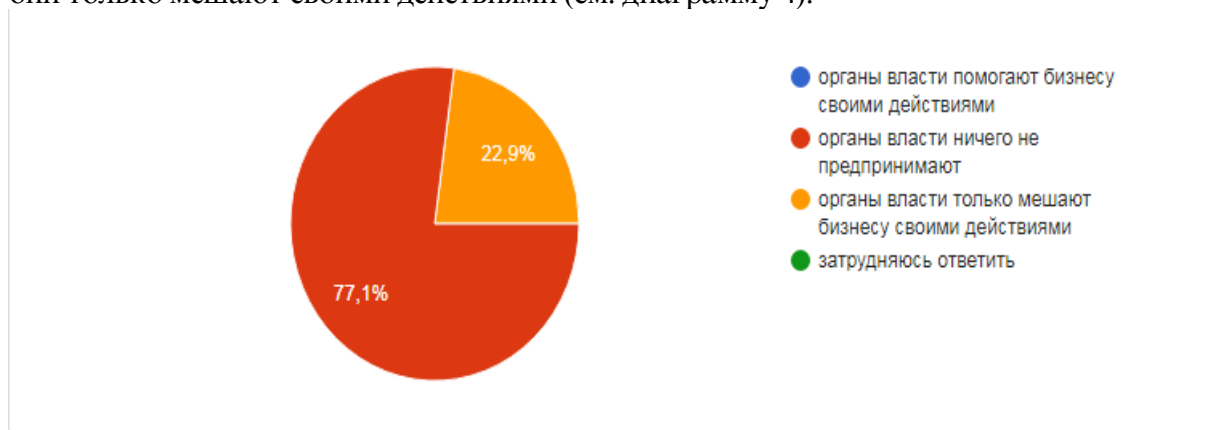


Диаграмма 4 - Деятельность органов власти в период пандемии

По мнению многих респондентов роль государства во время пандемии должна быть особенной. Важное значение имеет временное льготное кредитование, отсрочки по процентам, налоговые каникулы и отсрочка налоговых платежей, гарантии на получение

кредитов для малого и среднего бизнеса (МСБ), а также субсидирование отраслей, в наибольшей степени затронутых экономическим спадом.

На вопрос «По Вашему мнению, какова должна быть роль государства во время COVID-19?» - 41,2% респондентов ответили, что государство должен предоставить льготные кредиты, 38,2% ответили, что должны способствовать замораживанию процента за кредит, 82,4% - освободить от налогов и лишь 20,6% - снижение процентной ставки за кредит (см. график 2)

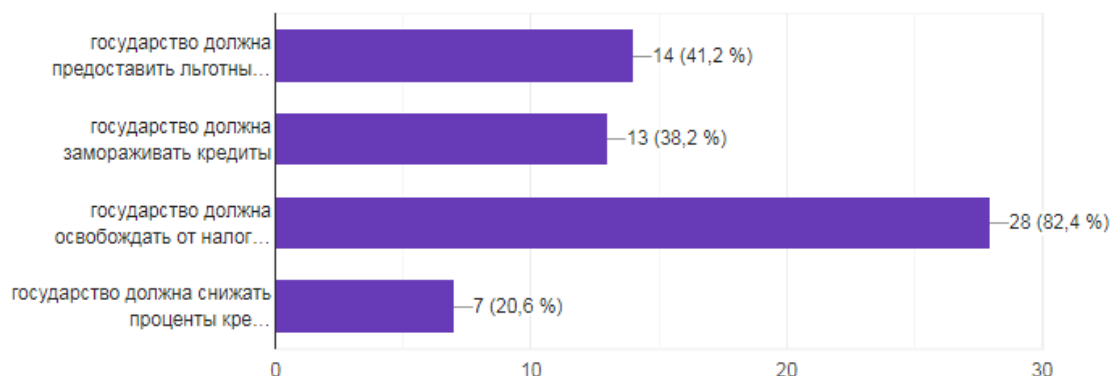


График 2 - Государственная поддержка в период COVID-19

Малый и средний бизнес сами по себе, без государственной поддержки, не способны обеспечить свое устойчивое развитие. МСБ должен всячески поддерживаться со стороны государства, ведь он может стать очень эффективным механизмом в горных регионах, как ГБАО, и обеспечивать местных жителей работой и насыщать местный рынок различными товарами.

Серьезным факторам, сдерживающим развитие МСБ в ГБАО, является его территориальная отдаленность. Значительные финансовые затраты не позволяли приобретать товары за пределами Таджикистана по доступным ценам в период пандемии. Как оказалось, многие субъекты МСБ во время COVID-19 приобретали товары в местных оптовых магазинах и за пределами ГБАО, то есть, в г. Душанбе (см. диаграмма 5)

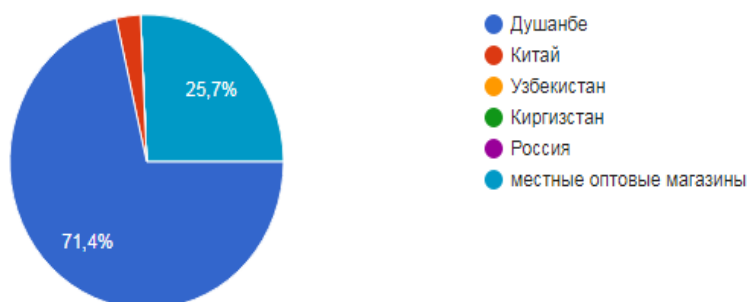


Диаграмма 5 – Покупка товаров субъектами МСБ

Данные диаграммы показывают, что 71,4% субъектов МСБ для ведения своего бизнеса приобретают сырье и товары из города Душанбе, а 25,7% в местных оптовых магазинах. Причина, по которой субъекты МСБ не смогли приобрести товары – это закрытие границ в период пандемии. Закрытие привело к увеличению спроса на продукты и это в свою очередь к увеличению цены на местных рынках ГБАО и по всему Таджикистану (см. диаграмму 6).

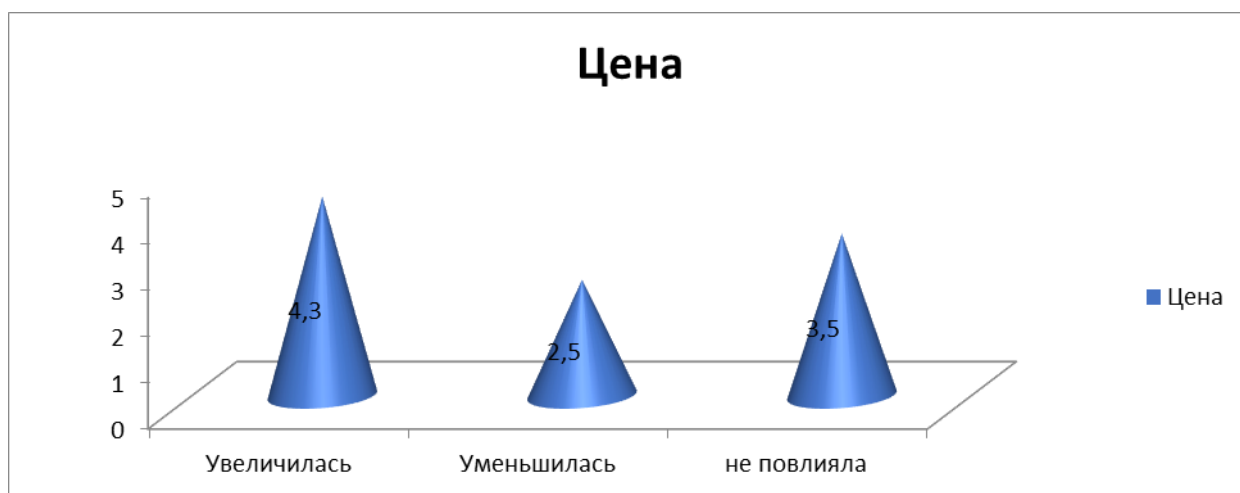


Диаграмма 6 - Цена на товары поставщиков субъектов МСБ на местных рынках ГБАО

На вопрос «Повлиял ли COVID-19 на цену ваших поставщиков?» - большинство респондентов ответили положительно (цена увеличилась), а причин несколько: закрытие дорог, увеличение спроса на продукцию и т.д.

Лишь немногие поставщики (14,3%) предоставляли уступки предпринимателям, а именно: снизили цену (20%) и дали отсрочки по платежам (80%).

Так как во время пандемии дороги были закрыты - это отрицательно повлияло на ход деятельности субъектов МСБ в ГБАО, а точнее вовремя не доставался товар (35,3%), сырье и материалы были предоставлены по более высоким ценам (29,4%), предоставлялись низкокачественные товары (2,9%). Лишь 32,4% опрошенных респондентов ответили, что на их деятельность (салоны, кафе и т.д.) пандемия не как не повлияла, так как они были закрыты. Исходя из данных, полученных во время исследования, пандемия мало повлияла на предпочтения клиентов, лишь 22,9% респондентов ответили положительно.

По мнению субъектов МСБ большинство клиентов просто перестали приобретать у них товары (37,5%), а некоторые отказались от всех видов услуг (50%), потому что запаслись продуктами (см. диаграмма 6)

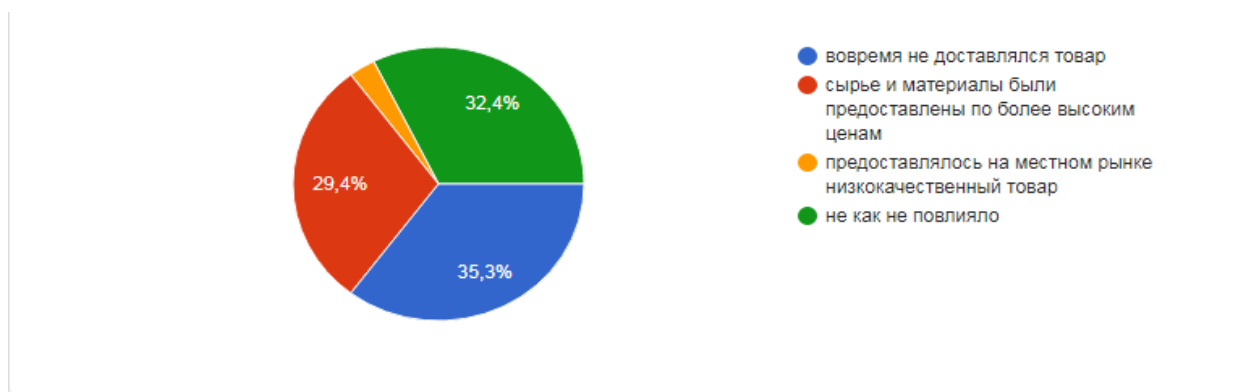


Диаграмма 6. - Основные барьеры развития субъектов МСБ во время COVID-19

Это еще раз доказывает, что наш рынок переполнен привозными товарами и это препятствует развитию местного производства. Местные производители не способны конкурировать и устойчиво развивать бизнес в регионе (см. график 3).

Исследования показали, что 91,4% предпринимателей не намерены прекращать свою деятельность во время и после пандемии, так как занятие бизнесом является одним из источников их доходов (см.: диаграмму 7).

Таким образом, мы убедились, что большинство предпринимателей (91,4%) не были готовы к таким ситуациям, в данном случае к пандемии, потому что не воспринимали всерьез такие случаи (62,5%), не хватало знаний и информации (21,9%), просто не были готовы (15,6%).



Диаграмма 7 – Проблемы, по которым возникали перебои с товарами

Чрезвычайно важно отметить, что предприниматели, занимающиеся малым бизнесом, начали делать сбережения, что дает им возможность дальше вести собственное дело, не прибегая к займам. Из общего количества опрашиваемых субъектов МСБ около 71,4% респондентов имеют сбережения, что является гарантией избежания финансовых рисков.

На основании всего вышесказанного можно констатировать, что COVID-19 в полной мере повлиял на среду МСБ и это привело к сбоям в торговле, замедлению инвестиционных проектов, сокращению доходов, ослаблению национальной валюты, росту расходов на здравоохранение, ограничение трудовой миграции и снижение доходов в любой деятельности.

Таким образом, сектор МСБ предоставляет занятость многим в ГБАО, создавая существенную долю валового регионального продукта области. Субъекты малого и среднего бизнеса в ГБАО в своей деятельности сталкиваются с большими трудностями. Основными факторами, ограничивающими предпринимательство, являются, во-первых, удаленность от столицы – транспортного хаба страны, делаая поставки любых товаров и сырья затратными, как по времени, так и по стоимости, и, во-вторых, невысокая емкость внутреннего рынка.

Исследование среды малого и среднего бизнеса показало, что многие предприниматели не готовы к чрезвычайным ситуациям, случай 2020 года (COVID – 19) отрицательно повлиял на развитие бизнеса, то есть многие предприниматели не были готовы к рискам. Закрытие дорог, увеличение цены на продукты и товары, изменение предпочтения клиентов и многие другие причины уменьшили доходность бизнеса и заставили предпринимателей искать другие пути реализации товаров. Некоторые предприниматели, занимающиеся сферой услуг, стали использовать гаджеты для рекламирования своих услуг и принимали заказ на дому. Даже работники автозаправочных тоже не имели большого успеха в продаже нефтяных продуктов, так как большинство население работали на дистанционном обучении и не использовали общественный транспорт, некоторые вообще предпочли либо ходить пешком, либо использовать велосипеды.

По мнению опрошенных субъектов МСБ государство ничего не предприняло для развития МСБ во время пандемии, а также со стороны банков, по мнению некоторых респондентов, не были предоставлены какие-либо уступки. Хотя по данным исследования некоторые банки (например, Первый Микрофинансовый банк) дали возможность освобождения от основной суммы кредита, но в этом случае предприниматели тоже не выигрывают, поскольку банки в течение периода, когда клиент не оплатил основную сумму долга, на этот же период продлили погашение кредита, что в результате клиенты будут платить проценты в несколько раз больше.

На основе вышесказанного, можно отметить, что в горных регионах республики занятие малым и средним бизнесом является важнейшим фактором повышения уровня благосостояния населения и создания рабочих мест, так как условий для введения других видов бизнеса в данных регионах не имеются. Поэтому можно предложить следующие рекомендации и предложения для устранения выделенных проблем:

- для эффективного функционирования малого и среднего бизнеса необходима государственная поддержка и помощь по различным направлениям;
- кредитным организациям следует пересмотреть кредитную политику в трудных случаях, потому что предоставляемая ими услуга в условиях пандемии оставила многих субъектов МСБ неудовлетворенными;
- прежде чем приступить к занятию малым и средним бизнесом предприниматели должны изучать риски или пройти курс основ предпринимательской деятельности, что поможет субъектам МСБ быть готовыми к непредвиденным ситуациям;
- в бизнес-проектах предпринимателей должны существовать несколько каналов реализации продуктов, так как многие субъекты МСБ в ГБАО стали задумываться о путях реализации товаров уже во время пандемии;
- необходимо создавать Центры оказания консультационной поддержки субъектам МСБ;
- субъекты малого и среднего бизнеса должны уметь привлекать внешние источники финансирования;
- необходимо использовать возможности средств массовой информации, с помощью которых формировать положительный имидж предпринимателя на основе публикации и составления рейтингов и др.

Литература:

1. Национальная стратегия развития Республики Таджикистан на период до 2030 года. – Душанбе: 2016.
2. Общественно-сберегательная группа, созданная программой MSDSP при поддержке Фонда Ага Хана на территории ГБАО (Гуруҳи амонатии чомаасоз).
3. Отчёт Налогового комитета ГБАО за период 2016-2020 гг. <https://tj.sputniknews.ru/country/20200929/1031981686/podderzhka-predprinimatelstva-tajikistan.html>:
4. Отчет Шараф Шерализода в рамках «Программы государственной поддержки предпринимательство в Таджикистане на 2012-2020 годы».
5. https://t.me/vecherka_tj: Источник: «Авеста»; «С начало года в Таджикистане закрылись более 17 тыс. хозяйствующих субъектов». 16.10.2020
6. www.your.tj: Business «Как в Таджикистане малый и средний бизнес уже пострадали от пандемии».

Қодирзода Д.Б.
Мардонаева С.Т

ТАЪСИРИ ПАНДЕМИЯИ COVID-19 ОИД БА РУШДИ БИЗНЕСҲОИ ХУРДУ МИЁНА ДАР МИНТАҚАҲОИ КЎҲИИ ТОЧИКИСТОН Вазорати маориф ва илми Чумхурии Тоҷикистон, Донишгоҳи аграрии Тоҷикистон ба номи Ш.Шоҳтемур

Дар мақола хусусиятҳои рушди тиҷорати хурду миёна (КХМ) дар ВМКБ дар заминаи пайдоиш ва рушди пандемияи COVID-19 баррасӣ карда шудааст. Мушкилоти рушди корхонаҳои хурду миёна ва роҳҳои ҳалли онҳо нишон дода шудаанд, бо назардошти вижагиҳои рушди соҳибкорӣ дар Тоҷикистон.

Калидвожаҳо: тиҷорати хурду миёна, пурсиши соҳибкорон, пандемияи COVID-19, қарзҳо, имтиёзҳои давлатӣ, дастгирии давлатӣ, муфлисии молиявӣ, сиёсати қарзӣ.

Kodirzoda D.A.,
Mardonaeva S.T.

**IMPACTION OF COVID-19 PANDEMUM ON THE DEVELOPMENT OF SMALL AND
MEDIUM BUSINESSES IN MOUNTAINOUS AREAS OF TAJIKISTAN**

Ministry of education and science of the Republic of Tajikistan
Tajik agrarian university named after Sh. Shokhtemur

Authors examines discusses the features of the development of small and medium-sized businesses (SMEs) in GBAO in the context of the emergence and development of the COVID-19 pandemic in this article. The problems of the development of SMEs and the ways of their solution are highlighted, taking into account the peculiarities of the development of entrepreneurship in the conditions of Tajikistan.

Keywords: *small and medium-sized businesses, a survey of entrepreneurs, the COVID-19 pandemic, loans, government benefits, government support, financial insolvency, credit policy.*

Сведения об авторах:

Кодирзода Д.Б. - заместитель министра образования и науки Республики Таджикистан, д.э.н., профессор г. Душанбе, 734024, ул. Нисормухаммада, 13-а.

E-mail: dilovark@mail.ru Моб: + 992 902 01 18 81

Мардонаева С.Т. - ассистент кафедры экономической теории Таджикского аграрного университета имени Ш. Шохтемура, Таджикистан, г. Душанбе, ул. И. Сомони, 154 Тел.: (+992) 501070591 E-mail: sojida-91@mail.ru

К СВЕДЕНИЮ АВТОРОВ

В научном издании «Экономика Таджикистана» Института экономики и демографии Академии наук Республики Таджикистан публикуются научные статьи по актуальным проблемам современной экономики Таджикистана, социально-демографического развития и развития мировой экономической системы в целом. Публикуемые научные материалы отражают результаты научно-исследовательской работы Института экономики и демографии Академии наук Республики Таджикистан и других профильных организаций.

Редакционная коллегия научного издания обращает внимание авторов, которые направляют свои статьи в редколлегию, **на необходимость строго соблюдать следующие правила:**

1. Размер статьи не должен быть менее 0,6 и не превышать 1,0 печатного листа компьютерного текста, включая текст, таблицы, список использованных источников, рисунки и тексты резюме на таджикском, русском и английском языках.

2. Статья должна быть подготовлена в Microsoft Word офис, при этом одновременно с распечаткой статьи в 2-х экземплярах сдаются также соответствующие файлы (для каждой статьи на отдельном носителе). Рукопись должна быть отпечатана на компьютере через 1,5 интервала (размер шрифта – кегль 14), на белой бумаге формата А4 (297×210 мм). Текст должен занимать 28-30 строк, 60-64 знака в строке, слева должно быть оставлено поле не менее 25 мм. Все листы рукописи должны быть пронумерованы.

3. Рисунки, графики и фотографии в виде рисунка на принимаются. Повторение одних и тех же данных в тексте, таблицах и рисунках не допускается.

4. Таблицы нумеруются в порядке упоминания их в тексте арабскими цифрами. Название таблицы должно следовать строкой ниже после ее номера.

5. В верхнем правом углу первой страницы рукописи указывается раздел науки, в котором будет помещена статья, строкой ниже в левом углу страницы указывается УДК, затем в центре следующей строки – инициалы и фамилия автора (ов), под ними – заглавие статьи. Между заголовком и текстом печатается название учреждения / учреждений, где выполнена представленная статья. После названия организации приводится аннотация на языке самой статьи. После аннотации отдельной строкой перечисляются ключевые слова. В конце текста, после списка использованных источников, прилагаются аннотации на двух других языках (также с указанием автора / авторов, названия статьи и организации / организаций на соответствующих языках), ключевые слова (на соответствующих языках) и электронный адрес для корреспонденции. **К рукописи** должны быть приложены электронные адреса, номера телефонов, фамилия, имя, отчество и ученые степени и должность автора (ов). Рукопись заверяется подписью / подписями автора /авторов. Допускается не более двух авторов статьи.

6. Сокращение слов, названий не допускается.

7. Формулы и символы должны быть напечатаны на компьютере. Следует избегать громоздких обозначений.

8. Ссылки на цитируемую литературу даются в квадратных скобках, например: [1], [1,3-5]. Список литературы приводится общим списком (под заголовком «Литература») в порядке упоминания в тексте и оформляются следующим образом: Для книг: фамилия и инициалы авторов, полное название книги, место издания, издательство, год издания, том или выпуск, общее количество страниц. Для периодических изданий: фамилия и инициалы автора, название издания, год издания, том, номер, первая и последняя страницы статьи: Перед местом издания ставится тире, между местом издания и издательством – двоеточие, перед годом издания – запятая, перед названием журнала – тире. Ссылки на неопубликованные работы не допускаются.

Допускается не более 10 использованных источников, из них – **обязательно** – публикации последних лет - **с учетом специфики тематики статьи;** не менее двух

национальных авторов (источников), желательно из опубликованных в журнале «Экономика Таджикистана».

9. Рукописи, представленные в редколлегия, должны иметь направление учреждения, экспертное заключение о возможности опубликования. При выполнении работы в нескольких учреждениях представляются экспертные заключения из каждого учреждения. К статье должна быть приложена заверенная рецензия специалиста.

10. Рукописи статей, оформленные согласно всем перечисленным выше требованиям, представляются в редколлегия журнала в отпечатанном виде. Также представляется электронный вариант статьи. Авторы из других городов Республики Таджикистан, а также зарубежных стран, высылают на электронный адрес Института подписанную статью в формате PDF, и в формате Word. Все сопроводительные документы - направление учреждения, экспертное заключение о возможности опубликования, заверенная рецензия специалиста – также направляются в формате PDF.

Редколлегия оставляет за собой право производить сокращения и редакционные изменения рукописей. Рекомендовать статьи к депонированию. В случае возвращения автору рукописи для доработки датой представления считается день получения редколлгией окончательного текста. Рукописи, не отвечающие настоящим правилам, редколлгией не принимаются.

11. В случае не выполнения выше перечисленных требований, присланные материалы отклоняются.

12. При отклонении статьи редакцией автору возвращается один экземпляр рукописи, и редакция оставляет за собой право не вести дискуссии по мотивам ее отклонения.

Текст присылаемой рукописи является окончательным, должен быть тщательно подготовлен, выверен, без исправлений и подписан автором (ами). Коллективная статья должна иметь подписи всех авторов.

13. **Крайний срок представления статей** для публикации в ежеквартальном номере журнала – первое число третьего месяца каждого квартала. Материалы, представленные позже установленной даты, могут быть рассмотрены для включения (в случае их соответствия требованиям) в следующий номер журнала. Не зарегистрированные статьи публикации не подлежат.

Адрес редколлгии: Республика Таджикистан, Душанбе, ул. Айни 44, каб. 111-112 тел: 2275157, 900097577, www.ekt.tj, www.ied.tj, E-mail: ied.tj@mail.ru

БА МАЪЛУМОТИ МУАЛЛИФОНИ АРҶМАНД

Дар нашрияи илмии «Иқтисодиёти Тоҷикистон»-и Институти иқтисодиёт ва демографияи Академияи илмҳои Ҷумҳурии Тоҷикистон оид ба масъалаҳои актуалии иқтисодиёти муосири Тоҷикистон, рушди низомҳои иқтисодиёти ҷаҳонӣ мақолаҳои илмӣ ба ҷоп расонида мешаванд. Маводҳои илмии ҷопшаванда натиҷаҳои корҳои илмӣ-таҳқиқотии Институти иқтисодиёт ва демографияи Академияи Илмҳои Ҷумҳурии Тоҷикистон ва дигар ташкилотҳои соҳавиро инъикос менамоянд.

Ҳайати таҳририяи нашрияи илмӣ, ба диққати муаллифоне муроҷиат менамояд, ки онҳо дар мақолаҳои илмии худ, **ба қадри зарурат қоидаҳои зеринро қатъӣ риоя карда**, ба ҳайати таҳририя ирсол менамоянд.

1. Андозаи мақола набояд камтар аз 0,6 ва аз 1,0 ҷузъи ҷопии компютерӣ зиёда бошад, аз ҷумла: матн, ҷадвалҳо, феҳрист (библиография), расмҳо ва матнҳои хулоса ба забонҳои тоҷикӣ, русӣ ва англисӣ.

2. Мақола бояд дар идораи (офиси) Microsoft Word омада карда шуда бошад, дар ин маврид дар як вақт ҳамчунин дар ду нусха ҷоп карда, мутобиқи файлҳои (барои ҳар қадом мақола дар барандаи алоҳида супурда мешаванд). Дастнавис бояд дар компютер тавассути фосолаи 1,5 (андозаи ҳарф кегл 14), дар қоғази сафеди шакли (формати) А4 (297 x 210 мм) ҷоп шуда бошад. Матн бояд 2,8-30 сатрро ишғол намояд, дар ҳар як сатр

60-64 аломат чойгир карда шуда бошад, аз тарафи чап бояд на камтар аз 25 мм ҳошия монда шавад, ҳамаи варақҳои дастхат бояд рақамгузори шуда бошанд.

3. Расмҳо, графикҳо ва суратҳо дар намуди расми кашидашуда қабул карда намешаванд. Такрори маълумотҳо дар матн, ҷадвалҳо, ва расмҳо манъ аст.

4. Ҷадвалҳо ба тартиби зикр кардани онҳо бо рақамҳои арабӣ рақамгузори карда мешаванд. Номии ҷадвалҳо бояд пас аз рақами онҳо бе матн зикр карда шаванд.

5. Дар гӯшаи рости саҳифаҳои дастнавис фасли илм нишон дода мешавад, дар он мақола ҷой дода мешавад, дар сатри поён дар гӯшаи чапи саҳифаҳо УДК нишон дода мешавад, баъд дар маркази сатри минбаъда ному насаби муаллиф (муаллифон), дар зери ин сатрҳо унвони мақола навишта мешавад. Номии муассиса / муассисаҳои, ки дар он мақолаи пешниҳодшуда таҳия шудааст, дар байни сарлавҳа ва матн ҷоп карда мешавад. Аннотация дар забони худ мақола пас аз номи ташкилот дода мешавад. Пас аз эзоҳ калимаҳои калидӣ дар сатри алоҳида оварда мешаванд. Дар охири матн, пас аз рӯйхати манбаҳои истифодашуда, рефератҳо бо ду забони дигар замима карда мешаванд (инчунин муаллиф / муаллифон, номи мақола ва ташкилот / ташкилотҳо бо забонҳои дахлдор нишон дода мешаванд), калимаҳои калидӣ (дар забонҳои дахлдор) ва суроғи почтаи электронӣ барои мукотиба. Дастанвис бояд суроғҳои почтаи электронӣ, рақамҳои телефон, насаб, ном, номи падар ва дараҷаҳои илмӣ ва вазифаи муаллиф (ҳо) -ро ҳамроҳӣ кунад. Дастрасҳо бо имзо / имзои муаллиф / муаллифон тасдиқ карда шудааст. Дар як мақола на бештар аз ду муаллиф иҷозат дода мешавад.

6. Истеъмор ва истифодаи калимаҳои ихтисора, номҳои ихтисор шуда манъ аст.

7. Шаклҳо ва томсилаҳо (рамзҳо) бояд дар компютер ҷоп карда шуда бошанд. Аз аломатгузориҳои калонҳаҷм бояд худдорӣ карда шавад.

8. Истинодҳо ба адабиётҳои иқтибосшуда дар қавсайни мураббаъ дода мешаванд, масалан: [1], [1,3-5]. Рӯйхати адабиётҳои истифодашуда ба рӯйхати умумӣ (дар зери унвони “Адабиёт” ба тартибе, ки дар матн хотирнишон карда шуд, оварда мешавад ва ба тариқи зайл тартиб дода мешаванд:

Барои китоб: ному насаби муаллиф (муаллифон), номи пурраи китобҳо, ҷойи нашршуда, нашриёт, соли нашр, ҷилд ё соли ҷоп, миқдори умумии саҳифаҳо.

Барои нашрияҳои даврӣ: ному насаби муаллиф (муаллифон), номи нашрия, соли нашр, ҷилд, рақам, саҳифаҳои аввал ва охири мақолаҳо.

Пеш аз ҷойи нашрия хатак (тире) гузошта мешавад, байни ҷойи нария ва нашриёт – ду нуқта (:), пеш аз соли нашр – аломати вергул (.), пеш аз номи маҷалла (журнал) хатак (тире) гузошта мешавад.

Истинод дар кори ҷопнашуда иҷозат дода намешавад.

На зиёда аз 10 маъхази истифодашуда иҷозат дода мешавад, ки аз онҳо - ҳатмӣ - нашрияҳои солҳои охир - бо назардошти хусусиятҳои мавзӯи мақола; ҳадди аққал ду муаллифи миллӣ (маъхазҳо), беҳтараш аз муаллифоне, ки дар маҷаллаи "Иқтисоди Тоҷикистон" нашр шудаанд,

9. Дастанвисҳои, ки ба ҳайати таҳририя пешниҳод карда шудаанд, бояд роҳати (направление) муассиса дошта бошанд, дар бори имконияти ҷоп ҳулосаи коршиносро низ дошта бошанд. Ҳангоми иҷрои корҳо ба якҷанд муассисаҳо аз ҳар як муассиса ҳулосаҳои коршинос пешниҳод карда мешаванд. Ба мақола бояд тақриз тасдиқ кардаи мутахассис замима шуда бошад.

10. Дастанвиси мақолаҳо, ки мутобиқи ҳамаи талаботи дар боло зикршуда тартиб дода шудааст, ба ҳайати таҳририяи маҷалла дар намуди ҷоп кардашуда пешниҳод карда мешавад. Ҳамчунин намунаи (варианти) электронии мақолаи (мақолаҳо) пешниҳод карда мешавад. Муаллифони аз дигар шахрҳои Ҷумҳурии Тоҷикистон, инчунин аз мамлакатҳои хориҷӣ ба нишонии электронии Институт мақолаи имзошударо дар шакли PDF ва дар шакли Word ирсол менамоянд. Ҳамаи ҳуҷжатҳои ҳамроҳ фириодашаванда, ки муассисаҳо ирсол намудаанд, ҳулосаи коршинос дар бораи имконияти нашр, тақризи тасдиқкардаи мутахассис низ дар шакли PDF фиристо дамешавад.

Ҳайати таҳририя ҳуқуқ дорад дастнависро ихтисор намояд ва тағйироти таҳрирӣ ворид намояд. Мақоларо барои нигоҳдорӣ тавсия намояд.

Дар ҳолати ба муаллиф (муаллифон) пас баргардонидани дастнависҳо барои бозкоркардсанаи пешниҳод рӯзи намудани дастнавис (дастнависҳо) аз тарафи ҳайати таҳририя матни коркарди ниҳой ҳисобида мешавад.

Дастнавис (дастнависҳо)-и, ки ба қоидаҳои зикршуда ҷавобгӯ набошанд, аз тарафи ҳайати таҳририя қабул намешаванд.

11. Дар ҳолати иҷро накардани талаботи дар боло номбаршуда, маводҳои ирсолшуда рад карда шуда, пас баргардонидани мешаванд.

12. Ҳангоми пас баргардонидани мақола аз тарафи ҳайати таҳририя, ба муаллиф (муаллифон) як нусхаи дастнавис баргардонидани мешавад, ва ҳайати таҳририя ҳуқуқ дорад оид ба сабаби пас баргардонидани мавод ба баҳс рӯй наоварад.

Матни дастнависи фиристодашуда матни нинҳой мебошад, бояд бо диққат омода ва таҳия карда шуда бошад. Эътимоднок, бе ислоҳ ва аз тарафи муаллиф (муаллифон) имзо шуда бошад. Мақолаи дастачамъи (коллективӣ) бояд имзои ҳамаи муаллифони рошта бошад.

13. Мӯҳлати охири пешниҳоди мақолаҳо барои нашр дар шумораи ҳар семоҳаи маҷалла – рӯзи якуми моҳи сеюми ҳар семоҳа муқаррар карда шудааст. Маводҳое, ки баъди санаи муқарраршуда пешниҳод шудаанд, барои дохил намудан ба шумораи баъдинаи маҷалла баррасӣ шуда метавонда (дар ҳолате, ки онҳо ба талабот ҷавобгӯ бошанд). Мақолаҳои сабтиномнашуда нашр карда намешаванд.

Нишонаи ҳайати таҳририя: Ҷумҳурии Тоҷикистон, Душанбе, кӯчаи Айнӣ 44, устоки 111-112 тел: 2275157, 900-09-75-77. www.ekt.tj, www.ied.tj, E-mail: ied.tj@mail.ru

FOR AUTHORS' INFORMATION

The articles which contain a topical problem of modern economy of Tajikistan, social and demographic development and world economic development systems in whole are publishing in scientific edition "Economy of Tajikistan" of the Institute of Economy and Demography of the Academy of Sciences of the Republic of Tajikistan. These articles are expressing the results of research efforts of the Institute of Economy and Demography of the Academy of Sciences of the Republic of Tajikistan and core organizations.

Editorial board of publication asking for author's attention while preparing their article to the editorial board the necessity of complying with following rules.

1. The size of the article should not be less than 0.6 and not exceed one printed sheet of computer text, including text, tables, bibliography, list of sources used, figures and abstract texts in Tajik, Russian and English languages.

2. An article must be prepared in MS Word office and 2 printed copies must to be passing to editorial board with separate files. (Typescript must to be printed through computer with 1,5 interval (the size of font- 14 point size) on the white paper with format of A4 (297×210 mm). Text must contain 28-30 lines, 60-64 symbols in a lines, left side should kept in 25 mm. All lists must be paginated.

3. Pictures, diagrams and photos should not to be like a picture. Repetition data in text, tables, and pictures are not allowed.

4. Tables are numbered in order of mentioning them in the text in Arabic numerals. The name of the table should follow the line below after its number.

5. In the upper right corner of the first page of the manuscript the section of science is indicated, in which the article will be placed, the UDC is indicated in the left corner of the page, then the initials and surname of the author (s) are in the center of the next line, and the title of the article under them. The name of the institution / institutions (s) in which the submitted article is executed is printed between the heading and the text. After the text of the article and the name of the organization, there is an annotation in Russian in the language of the article itself. After the annotation, keywords are listed on a separate line. Further At the

end of the text, after a list of sources used, abstracts are attached in Tajik and English in two other languages (also indicating the author / authors, and the name of the article and organization / organizations in the respective languages), keywords (in the respective languages) and an email address for correspondence. The manuscript must be accompanied by e-mail addresses, telephone numbers, surname, first name, patronymic and academic degrees and the position of the author (s). The manuscript is certified by the signature / signatures of the author / authors. No more than two authors are allowed per article. Reduction of words, names is not allowed.

6. Formulas and symbols must be printed on the computer. Avoid cumbersome notation.

7. References to quoted literature are given in square brackets, for example: [1], [1,3-5]. The list of references is given in the general list (under the heading "Literature") in the order of the mention in the text and are formulated as follows:

For books: the surname and initials of the authors, the full title of the book, the place of publication, the publishing house, the year of publication, the volume or issue, the total number of pages.

For periodicals: surname and initials of the author, title of the publication, year of publication, volume, number, first and last pages of the article:

Before the place of publication is a dash, between the place of publication and the publisher-a colon, before the year of publication is a comma, before the title of the magazine is a dash.

References to unpublished works are not allowed.

No more than 10 used sources are allowed, of which - obligatory - publications of recent years - taking into account the specifics of the subject of the article; at least two national authors (sources), preferably from those published in the journal «Economy of Tajikistan.»

8. Manuscripts submitted to the editorial board should have the direction of the institution, an expert opinion on the possibility of publication. When performing work in several institutions, expert opinions are presented from each institution. The article must be accompanied by a certified review by a specialist.

9. Manuscripts of articles, drawn up according to all the above requirements, are submitted to the editorial board of the journal in a printed form. An electronic version of the article is also presented. Authors from other cities of the Republic of Tajikistan, as well as foreign countries, send the signed article in PDF format and in Word format to the Institute's electronic address. All accompanying documents - the direction of the institution, the expert opinion on the possibility of publication, the certified review of the specialist - are also sent in PDF format. The Editorial Board reserves the right to make reductions and editorial changes to manuscripts. Recommend articles to the deposit. In case of return to the author of the manuscript for finalization, the date of submission is considered the day of receipt of the final text by the editorial board. Manuscripts that do not comply with these rules are not accepted by the editorial board.

10. In the event that the above requirements are not fulfilled, the submitted materials are rejected.

11. If an article is rejected by the editors, one copy of the manuscript is returned to the author, and the editors reserve the right not to discuss the reasons for its rejection.

12. The text of the submitted manuscript is final, must be carefully prepared, verified, without corrections and signed by the author (s). A collective article must have the signatures of all authors.

13. **The deadline for submission of articles** for publication in the quarterly issue of the journal is the first day of the third month of each quarter. Submissions after the due date may be considered for inclusion (if they meet the requirements) in the next issue of the journal. Unregistered articles are not subject to publication.

Editorial board address: Republic of Tajikistan, Dushanbe, st. Aini 44, office. 111-112
tel: 2275157, 900097577, www.ekt.tj, www.ied.tj, E-mail: ied.tj@mail.ru

Технический редактор: З. А. Шералиев
Редактор русского языка: О.А. Лысых
Редактор таджикского языка: Г.Н. Бобохонова
Редактор английского языка: А.И. Субхонов

Адрес редакции: 734024, г. Душанбе, ул. Айни 44,
Институт экономики и демографии АН РТ
Индекс журнала в каталоге агентства «Таджик Печать»: 77634
Подписку можно осуществить непосредственно в редакции.
Тел.:(3772) 221-67-50, 93-504-85-89 Факс:(3772) 221-67-50.
www.ied.tj
E-mail: ied.tj@mail.ru

Точка зрения авторов статей может не отражать позицию Института экономики и демографии АН РТ и не совпадать с мнением Редакционной коллегии журнала. Перепечатка материалов из журнала «Экономика Таджикистана» может осуществляться только по согласованию с Редакционной коллегией и с обязательной ссылкой на журнал.

Отпечатано в типографии «Истиклол 2019»
Подписано в печать 25.12.2021.
Бумага офсетная. Формат 60x84/1/8. Печать офсетная.
Усл.печ. л.30,5. Тираж 300.
Цена свободная